

목 차

반기 보고서	1
【대표이사 등의 확인】	2
I. 회사의 개요	3
1. 회사의 개요	3
2. 회사의 연혁	11
3. 자본금 변동사항	75
4. 주식의 총수 등	75
5. 정관에 관한 사항	79
II. 사업의 내용	82
1. 사업의 개요	82
2. 주요 제품 및 서비스	83
3. 원재료 및 생산설비	85
4. 매출 및 수주상황	85
5. 위험관리 및 파생거래	87
6. 주요계약 및 연구개발활동	99
7. 기타 참고사항	103
III. 재무에 관한 사항	543
1. 요약재무정보	543
2. 연결재무제표	545
2-1. 연결 재무상태표	545
2-2. 연결 포괄손익계산서	546
2-3. 연결 자본변동표	547
2-4. 연결 현금흐름표	548
3. 연결재무제표 주석	549
1. 회사의 개요 (연결)	549
2. 연결재무제표 작성기준 및 중요한 회계정책 (연결)	554
3. 중요한 판단과 추정 (연결)	555
4. 영업부문별 정보 (연결)	555
5. 범주별 금융상품 (연결)	558
6. 매출채권 및 기타채권 (연결)	562
7. 채고자산 (연결)	565
8. 투자증권 (연결)	566
9. 공동기업투자 (연결)	567
10. 관계기업투자 (연결)	568
11. 공동영업 (연결)	571
12. 유형자산 (연결)	572
13. 사용권자산 및 리스 (연결)	574
14. 투자부동산 (연결)	577
15. 영업권 (연결)	577
16. 무형자산 (연결)	578
17. 사채및차입금 (연결)	579
18. 충당부채 (연결)	583
19. 확정급여부채(자산) (연결)	583
20-1. 기타의 자산 (연결)	585
20-2. 기타의 부채 (연결)	586

21. 파생상품자산 및 부채 (연결).....	588
22. 자본금 (연결).....	588
23. 기타불입자본 (연결).....	589
24. 이익잉여금 (연결).....	591
25. 기타자본구성요소 (연결).....	591
26. 주식기준보상 (연결).....	592
27. 판매비와관리비 (연결).....	596
28. 금융수익과 금융비용 (연결).....	598
29. 기타영업외손익 (연결).....	599
30. 비용의 성격별 분류 (연결).....	601
31. 법인세비용 (연결).....	601
32. 주당이익 (연결).....	602
33. 연결실체와 특수관계자간의 거래 (연결).....	606
34. 중단영업 (연결).....	619
35. 매각예정자산과 관련 부채 (연결).....	621
36. 현금흐름표에 관한 정보 (연결).....	623
37. 우발부채 및 약정사항 (연결).....	626
38. 담보제공자산 (연결).....	659
39. 위험관리 (연결).....	662
40. 보고기간후사건 (연결).....	667
4. 재무제표.....	671
4-1. 재무상태표.....	671
4-2. 포괄손익계산서.....	672
4-3. 자본변동표.....	673
4-4. 현금흐름표.....	674
5. 재무제표 주식.....	675
1. 회사의 개요.....	675
2. 별도재무제표 작성기준 및 중요한 회계정책.....	675
3. 중요한 판단과 추정.....	676
4. 범주별 금융상품.....	677
5. 매출채권 및 기타채권.....	680
6. 채고자산.....	681
7. 투자증권.....	681
8. 종속기업투자.....	682
9. 관계기업투자.....	685
10. 유형자산.....	686
11. 사용권자산 및 리스.....	689
12. 투자부동산.....	691
13. 무형자산.....	692
14. 사채 및 차입금.....	694
15. 충당부채.....	697
16. 퇴직급여제도.....	698
17-1. 기타의 자산.....	700
17-2. 기타의 부채.....	701
18. 파생상품.....	702
19. 자본금.....	702
20. 기타불입자본.....	704

21. 이익잉여금.....	705
22. 기타자본구성요소.....	706
23. 주식기준보상.....	706
24. 영업수익.....	710
25. 영업비용.....	714
26. 금융수익과 금융비용.....	715
27. 기타영업외손익.....	716
28. 법인세비용.....	718
29. 주당이익.....	718
30. 특수관계자.....	722
31. 매각예정자산.....	735
32. 현금흐름표에 관한 정보.....	736
33. 우발부채 및 약정사항.....	739
34. 위험관리.....	743
35. 보고기간후사건.....	747
6. 배당에 관한 사항.....	748
7. 증권의 발행을 통한 자금조달에 관한 사항.....	751
7-1. 증권의 발행을 통한 자금조달 실적.....	751
7-2. 증권의 발행을 통해 조달된 자금의 사용실적.....	825
8. 기타 재무에 관한 사항.....	830
IV. 이사의 경영진단 및 분석의견.....	848
V. 회계감사인의 감사의견 등.....	849
1. 외부감사에 관한 사항.....	849
2. 내부통제에 관한 사항.....	857
VI. 이사회 등 회사의 기관에 관한 사항.....	861
1. 이사회에 관한 사항.....	861
2. 감사제도에 관한 사항.....	871
3. 주주총회 등에 관한 사항.....	876
VII. 주주에 관한 사항.....	880
VIII. 임원 및 직원 등에 관한 사항.....	888
1. 임원 및 직원 등의 현황.....	888
2. 임원의 보수 등.....	897
IX. 계열회사 등에 관한 사항.....	909
X. 대주주 등과의 거래내용.....	932
XI. 그 밖에 투자자 보호를 위하여 필요한 사항.....	943
1. 공시내용 진행 및 변경사항.....	943
2. 우발부채 등에 관한 사항.....	947
3. 제재 등과 관련된 사항.....	962
4. 작성기준일 이후 발생한 주요사항 등 기타사항.....	971
XII. 상세표.....	983
1. 연결대상 종속회사 현황(상세).....	983
2. 계열회사 현황(상세).....	1011
3. 타법인출자 현황(상세).....	1031
4. 연구개발실적 - SK스퀘어.....	1034
5. 연구개발실적 - SK네트웍스.....	1040
6. 지적재산권 등 보유현황 - SK에코플랜트.....	1044
7. 핵심 연구인력 현황 - SK바이오팜.....	1048

8. 연구개발 진행 현황 - SK바이오팜.....	1051
9. 지적재산권 보유 현황 - SK바이오팜	1056
10. 주유소 현황 - 에스케이위탁관리부동산투자회사	1058
11. 지식재산권 현황 - SK시그넷.....	1061
【 전문가의 확인 】	1063
1. 전문가의 확인	1063
2. 전문가와의 이해관계	1063

반기보고서

(제 34 기)

사업연도 2024년 01월 01일 부터
2024년 06월 30일 까지

금융위원회

한국거래소 귀중

2024년 8월 14일

제출대상법인 유형 :

주권상장법인

면제사유발생 :

해당사항 없음

회 사 명 :

SK주식회사

대 표 이 사 :

최 태 원, 장 용 호

본 점 소 재 지 :

서울특별시 종로구 종로 26

(전 화) 02-2121-5114

(홈페이지) <https://sk.co.kr>

작 성 책 임 자 :

(직 책) 재무전략담당 (성 명) 권 병 돈

(전 화) 02-2121-5114

【 대표이사 등의 확인 】

확 인 서

우리는 당사의 대표이사 및 신고업무담당임원으로서 이 반기보고서의 기재내용에 대해 상당한 주의를 다하여 직접 확인·검토한 결과, 중요한 기재사항의 기재 또는 표시의 누락이나 허위의 기재 또는 표시가 없고, 이 반기보고서에 표시된 기재 또는 표시사항을 이용하는 자의 중대한 오해를 유발하는 내용이 기재 또는 표시되지 아니하였음을 확인합니다.

또한, 당사는 「주식회사등의외부감사에관한법률」 제8조의 규정에 따라 내부회계관리제도를 마련하여 운영하고 있음을 확인합니다.

2024. 8. 14

SK 주식회사

대표이사 장 용 호 (장용호)

신고업무담당임원 권 병 돈 (권병돈)

I. 회사의 개요

1. 회사의 개요

가. 연결대상 종속회사 현황

(1) 연결대상 종속회사 현황(요약)

(단위 : 사)

구분	연결대상회사수				주요 종속회사수
	기초	증가	감소	기말	
상장	15	-	1	14	14
비상장	701	14	62	653	194
합계	716	14	63	667	208

※상세 현황은 '상세표-1. 연결대상 종속회사 현황(상세)' 참조

* '주요 종속회사' 판단 기준은 공시서류작성기준일 현재 아래의 어느 하나에 해당하는 경우 해당

(1) 최근사업연도말 자산총액이 지배회사 자산총액의 10% 이상인 종속회사

(2) 최근사업연도말 자산총액이 750억원 이상인 종속회사

** 해외법인의 경우 비상장으로 분류

*** 기초는 2024년 1월 1일 기준이며, 기말은 2024년 6월 30일 기준임

**** SK렌터카의 상장폐지(2024.01.31)로 상장회사에서 비상장회사로 전환이 반영 됨

(2) 연결대상회사의 변동내용

구분	자회사	사유
신규 연결	에어플러스엔지니어링(주)	신규설립
	리뉴로지스인더(주)	신규설립
	에스케이엔텀(주)	신규설립
	MiraiTech Inc.	신규설립
	KCE MI 6, LLC	신규설립
	Planeta Pte. Ltd.	신규설립
	Hico GP I, LLC	신규설립
	Hico Ventures I, L.P.	신규설립
	Bow-Hico Silicon Valley Fund, LP	신규설립
	Hico Management LLC	신규설립
	(주)에이치솔루션	신규설립
	KCE TX 33, LLC	신규설립
	SG Vina Company Limited	신규취득
연결 제외	(주)초포태양광	연결실체 내 흡수합병
	(주)티에스에너지2호	연결실체 내 흡수합병
	(주)티에스에너지10호	연결실체 내 흡수합병

(주)티에스에너지17호	연결실체 내 흡수합병
(주)티에스에너지20호	연결실체 내 흡수합병
(주)티에스에너지21호	연결실체 내 흡수합병
(주)티에스에너지29호	연결실체 내 흡수합병
(주)개화에너지	연결실체 내 흡수합병
Atom Oneline LLC	연결실체 내 흡수합병
Atom Power Group LLC	연결실체 내 흡수합병
Atom Solid State Technologies	연결실체 내 흡수합병
SK China Real Estate Co., Limited	청산
SK Networks America, Inc.	청산
KCE IN 4, LLC	청산
KCE WI 1, LLC	청산
KCE NY 11, LLC	청산
KCE TX 9, LLC	청산
KCE TX 27, LLC	청산
KCE TX 29, LLC	청산
SK Investment Vina V Pte. Ltd.	청산
(주)검바위솔라	매각
(주)니켈	매각
(주)솔라오션	매각
(주)티에스에너지5호	매각
(주)탐선태양광2호	매각
(주)티에스에너지15호	매각
(주)티에스에너지	매각
에스케이피유코어(주)	매각
우리화인캠(주)	매각
Enpulse Shanghai Co., Ltd.	매각
SKC (Nantong) PU Specialty Co., Ltd	매각
Enpulse Taiwan Co., Ltd.	매각
SK pucore Europe sp. z o.o.	매각
SK pucore USA Inc	매각
SK pucore Mexico, S. de R.L. de C.V.	매각
SK pucore India Pvt. Ltd.	매각
SK pucore RUS LLC	매각
(주)골드	매각
(주)느진목솔라	매각
(주)어드미솔라	매각
(주)백야에너지	매각
(주)두류에너지	매각

	(주)성소솔라	매각
	(주)신추에너지	매각
	(주)소악솔라	매각
	(주)상정솔라	매각
	(주)주석	매각
	(주)실버	매각
	(주)에네만에너지	매각
	(주)주철	매각
	(주)씨비케이에너지	매각
	(주)신호솔라	매각
	(주)티에스에너지6호	매각
	(주)티에스에너지30호	매각
	(주)소두에너지	매각
	(주)동매솔라	매각
	(주)개도에너지	매각
	(주)봉리에너지	매각
	(주)분무골에너지	매각
	(주)나루태양광	매각
	(주)나리태양광	매각
	(주)초포에너지	매각

(3) 국내 상장 종속회사 수
연결실체 내의 당사를 포함한 상장회사는 아래와 같습니다.

구분	회사명	법인등록번호
당사	SK(주)	110111-0769583
상장사(14)	SK이노베이션(주)	110111-3710385
	SK텔레콤(주)	110111-0371346
	SK스퀘어(주)	110111-8077821
	SK네트웍스(주)	130111-0005199
	SKC(주)	130111-0001585
	SK위탁관리부동산투자회사(주)	110111-7815446
	SK시그넷(주) (舊, (주)시그넷이브이)	205811-0018148
	SK바이오팜(주)	110111-4570720
	(주)드림어스컴퍼니	110111-1637383
	인크로스(주)	110111-3734955
	SK아이이테크놀로지(주)	110111-7064217
	SK오션플랜트(주) (舊, 삼강M&T(주))	191311-0003485
	(주)탐선	160111-0248652
	(주)아이에스시	131111-0057876

- 1) SK(주), SK이노베이션(주), SK텔레콤(주), SK스퀘어(주), SK네트웍스(주), SKC(주), SK위탁관리부동산투자회사(주), SK바이오팜(주), SK아이이테크놀로지(주), SK오션플랜트(주) (舊, 삼강M&T(주)) 이상 10개사는 유가증권시장에 상장되어 있으며, (주)드림어스컴퍼니, 인크로스(주), (주)아이에스시 이상 3개사는 코스닥 시장, SK시그넷(주) (舊, (주)시그넷이브리), (주)탑선 이상 2개사는 코넥스 시장에 상장되어 있음
- 2) SK렌터카는 '24.1.31일자로 상장 폐지되었음

나. 회사의 법적·상업적 명칭

: 에스케이주식회사 (영문명 : SK Inc.)

※ 당사는 2015년 8월 3일 (합병 등기일) (舊) SK 주식회사를 흡수합병하였으며, 사명을 SK 주식회사로 변경하였습니다. 이후, 2021년 3월 29일 정기주주총회 결의를 통해 영문 사명을 SK Holdings Co., Ltd에서 SK Inc.로 변경하였습니다.

다. 설립일자

: 1991년 4월 13일

라. 본사의 주소, 전화번호, 홈페이지 주소

- (1) 주소 : 서울특별시 종로구 종로 26
- (2) 전화번호 : 02-2121-5114
- (3) 홈페이지 : <https://www.sk-inc.com/>

마. 중소기업 등 해당 여부

당사는 「중소기업기본법」 제2조에 의한 중소기업에 해당되지 않습니다.

중소기업 해당 여부	미해당
벤처기업 해당 여부	미해당
중견기업 해당 여부	미해당

바. 주요 사업의 내용

(1) 당사 사업의 내용

SK 주식회사는 지속적인 사업 포트폴리오 혁신과 미래 성장동력을 발굴 및 육성하는 '투자부문'(舊, 지주부문)과 Digital 기술을 기반으로 종합 IT 서비스 사업 등을 영위하는 '사업부문'으로 구분되어 있습니다. 투자부문의 영업수익은 종속회사와 기타 투자사로부터 수취하는 배당수익 및 브랜드 사용수익 등으로 구성되어 있으며, 2024년 반기말 현재 별도 재무제표 기준 총 영업수익은 2조 332억원이며, 이 중 투자부문의 영업수익은 8,045억원(39.6%)입니다. 사업부문의 영업수익은 Digital기술을 활용한 국/내외 IT서비스 재화/용역 공급 등에 기반하며, 별도 재무제표 기준 사업부문의 영업수익은 1조 2,287억원(60.4%)입니다. 당사는 SK그룹의 지주회사로서, 2024년 반기말 현재 당사의 연결대상 종속회사는 SK이노베이션, SK텔레콤, SK스퀘어, SK네트웍스 등 총 667개사입니다. 기타 상세한 내용은 동 보고서의 'II. 사업의 내용'을 참조하여 주시기 바랍니다.

(2) 회사가 영위하는 목적사업(정관)

목적 사업

1. 자회사의 주식 또는 지분을 취득·소유함으로써 자회사의 제반 사업내용을 지배·경영지도·정리·육성하는 지주사업
2. 브랜드, 상표권 등의 지적재산권의 관리 및 라이선스업
3. 건설업과 부동산 매매 및 임대업
- 3의 2. 주택건설사업 및 국내외 부동산의 개발, 투자, 자문, 운용업
- 3의 3. 마리나항만시설의 설치, 운영, 관리 및 이에 수반되는 부대사업
4. 국내외 자원의 탐사, 채취, 개발사업
5. 수출입대행업, 무역대리업을 포함한 수출입사업
6. 시장조사, 경영자문 및 컨설팅업
7. 신기술사업 관련 투자, 관리, 운영사업 및 창업지원사업
8. 운송, 보관, 하역 및 이와 관련된 정보, 서비스를 제공하는 물류관련 사업
9. 의약 및 생명과학 관련 사업
10. 자회사 등과 상품 또는 용역의 공동개발·판매 및 설비·전산시스템의 공동활용 등을 위한 사무지원 사업
11. 정보처리 내지 정보통신기술을 이용한 정보의 조사용역, 생산, 판매, 유통, 컨설팅, 교육, 수출사업 및 이에 필요한 소재, 기기설비의 제공
12. 정보통신사업 및 뉴미디어사업과 관련된 연구, 기술개발, 수출, 수입, 제조, 유통사업
13. 환경관련 사업
14. 회사가 보유하고 있는 지식·정보 등 무형자산의 판매 및 용역사업
15. 전기통신업
16. 컴퓨터프로그래밍, 시스템 통합 및 관리업
17. 정보서비스업
18. 소프트웨어 개발 및 공급업
19. 콘텐츠 제작, 유통, 이용 및 관련 부대사업
20. 서적, 잡지, 기타 인쇄물 출판업
21. 전기장비, 전자부품, 컴퓨터, 영상, 음향 및 통신장비 제조업
22. 전기, 가스공급업 등 에너지사업
23. 전기공사업, 정보통신공사업 및 소방시설공사업 등 소방시설업
24. 토목건축공사업, 산업·환경설비공사업 등 종합시공업
25. 통신판매업, 전자상거래업, 도·소매업 및 상품중개업을 포함한 각종 판매 유통사업
26. 등록번호판발급대행, 검사대행, 지정정비사업 및 자동차관리사업
27. 전자지급결제대행업 등 전자금융업
28. 보험대리점 영업
29. 시설대여업
30. 자동차대여사업
31. 여론조사업
32. 연구개발업
33. 경영컨설팅업
34. 광고대행업을 포함한 광고업
35. 교육서비스업
36. 경비 및 보안시스템 서비스업
37. 검사, 측정 및 분석업
38. 기계·장비 제조업 및 임대업
39. 기타 위 각호에 부대되는 생산·판매 및 유통·컨설팅·교육·수출입 등 제반 사업 일체

(3) 주요 자회사가 영위하는 주요 목적사업

자회사	주요 목적사업
SK이노베이션(주)	지주사업 및 석유/ 화학/ 배터리 관련 사업
SK텔레콤(주)	정보통신사업
SK스퀘어(주)	지주사업
SK네트웍스(주)	상사, 에너지 및 정보통신 유통, 렌터카 및 가전렌탈 사업
SKC(주)	지주사업 및 2차전지 소재사업, 화학사업, 반도체 소재 사업
SK에코플랜트(주)	환경사업, 에너지사업, 솔루션사업
SK E&S(주)	가스사 소유 및 복합화력발전 사업
SK바이오팜(주)	신약개발사업
SK Pharmteco Inc.	의약품 중간체 제조업
SK실트론(주)	전자산업용 규소박판 제조업
SK스페셜티(주) (舊, SK머티리얼즈(주))	특수가스 제조 및 판매
에스케이머티리얼즈 에어플러스(주)	산업가스 제조 및 판매
에스케이트리켄(주)	프리커서 제조 및 판매
에스케이레조낙(주) (舊, 에스케이쇼와덴코(주))	특수가스 제조 및 판매
에스케이머티리얼즈 그룹포틴(주)	배터리 소재 제조 및 판매업
에스케이위탁관리 부동산투자회사(주)	부동산임대업
SK시그넷(주) (舊, (주)시그넷이브이)	전기자동차 충전시스템 설치 및 관련장비 제조, 판매업
SK China Company, Ltd.	컨설팅 및 투자
SK임업(주)	조림사업, 조경사업, 복합임업사업
(주)휘찬	휴양콘도 운영업
SK파워텍(주) (舊, (주)에스파워테크닉스)	반도체 제조업

* 상세한 내용은 동 보고서 'II. 사업의 내용'을 참조하여 주시기 바랍니다.

사. 신용평가에 관한 사항

평가일	평가대상 유가증권등	신용등급	평가회사 (신용평가등급범위)	평가구분
2022.02.09	회사채	AA+	한국기업평가 (D~AAA) 한국신용평가 (D~AAA) NICE신용평가 (D~AAA)	본평정
2022.05.24	기업어음	A1	한국기업평가 (D~A1)	본평정

2022.05.24	회사채	AA+	한국기업평가 (D~AAA)	본평정
2022.05.25	기업어음	A1	한국신용평가 (D~A1)	본평정
2022.05.25	회사채	AA+	한국신용평가 (D~AAA)	본평정
2022.05.26	기업어음	A1	NICE신용평가 (D~A1)	본평정
2022.05.26	회사채	AA+	NICE신용평가 (D~AAA)	본평정
2022.08.31	기업어음	A1	한국기업평가 (D~AAA)	정기평정
2022.08.31	회사채	AA+	한국기업평가 (D~AAA)	본평정
2022.09.01	기업어음	A1	한국신용평가 (D~AAA)	정기평정
2022.09.01	회사채	AA+	한국신용평가 (D~AAA)	본평정
2022.09.02	기업어음	A1	NICE신용평가 (D~AAA)	정기평정
2022.09.02	회사채	AA+	NICE신용평가 (D~AAA)	본평정
2022.11.25	회사채	AA+	한국기업평가 (D~AAA) 한국신용평가 (D~AAA) NICE신용평가 (D~AAA)	본평정
2023.02.14	회사채	AA+	한국신용평가 (D~AAA) NICE신용평가 (D~AAA) 한국기업평가 (D~AAA)	본평정
2023.05.17	회사채	AA+	한국신용평가 (D~AAA) NICE신용평가 (D~AAA) 한국기업평가 (D~AAA)	본평정
2023.05.17	기업어음	A1	NICE신용평가 (D~A1)	본평정
2023.08.29	회사채	AA+	한국신용평가 (D~AAA) NICE신용평가 (D~AAA) 한국기업평가 (D~AAA)	본평정
2023.08.29	기업어음	A1	한국기업평가 (D~A1) 한국신용평가 (D~A1)	정기평정
2023.08.31	기업어음	A1	NICE신용평가 (D~A1)	정기평정
2023.11.28	회사채	AA+	한국신용평가 (D~AAA) NICE신용평가 (D~AAA) 한국기업평가 (D~AAA)	본평정
2024.02.16	회사채	AA+	한국신용평가 (D~AAA)	본평정
2024.02.19	회사채	AA+	NICE신용평가 (D~AAA) 한국기업평가 (D~AAA)	본평정
2024.05.20	회사채	AA+	한국신용평가 (D~AAA) NICE신용평가 (D~AAA) 한국기업평가 (D~AAA)	본평정
2024.05.20	기업어음	A1	한국신용평가 (D~A1) NICE신용평가 (D~A1) 한국기업평가 (D~A1)	본평정

[국내 신용등급 체계 및 등급정의]

구분	등급	등급 정의
회사채	AAA	원리금 지급능력이 최상급임
	AA+/AA/AA-	원리금 지급능력이 매우 우수하지만, AAA의 채권보다는 다소 열위임
	A+/A/A-	원리금 지급능력은 우수하지만, 상위등급보다 경제여건 및 환경악화에 따른 영향을 받기 쉬운 면이 있음
	BBB+/BBB/BBB-	원리금 지급능력은 양호하지만, 상위등급에 비해서 경제여건 및 환경악화에 따른 장래 원리금의 지급능력이 저하될 가능성을 내포하고 있음
	BB+/BB/BB-	원리금 지급능력이 당장은 문제되지 않으나, 장래 안전에 대해서는 단언할 수 없는 투기적인 요소를 내포하고 있음
	B+/B/B-	원리금 지급능력이 결핍되어 투기적이며, 불황시에 이자지급이 확실하지 않음
	CCC	원리금 지급에 관하여 현재에도 불안요소가 있으며, 채무불이행의 위험이 커 매우 투기적임
	CC	상위등급에 비하여 불안요소가 더욱 큼
	C	채무불이행의 위험성이 높고, 원리금 상환능력이 없음
	D	상환 불능상태임
기업어음	A1	적기상환능력이 최상이며, 상환능력의 안정성 또한 최상임
	A2	적기상환능력이 우수하나, 그 안정성은 A1에 비해 다소 열위임
	A3	적기상환능력이 양호하며, 그 안정성도 양호하나 A2에 비해 열위임
	B	적기상환능력은 적정시되나, 단기적 여건변화에 따라 그 안정성에 투기적인 요소가 내포되어 있음
	C	적기상환능력 및 안정성에 투기적인 요소가 큼
	D	상환 불능상태임

▷ 당사의 종속기업이 발행한 회사채 및 기업어음 등에 대한 신용등급 평가결과는 'Ⅲ. 재무에 관한 사항'의 '7. 증권의 발행을 통한 자금조달에 관한 사항'을 참조하시기 바랍니다.

아. 회사의 주권상장(또는 등록·지정) 및 특례상장에 관한 사항

주권상장 (또는 등록·지정)현황	주권상장 (또는 등록·지정)일자	특례상장 유형
유가증권시장 상장	2009년 11월 11일	해당사항 없음

2. 회사의 연혁

가. 회사의 본점소재지 및 그 변경

최근 5사업연도 중 본점소재지의 변경 사항은 없습니다.

나. 경영진 및 감사의 중요한 변동

변동일자	주총종류	선임		임기만료 또는 해임
		신규	재선임	
2020년 03월 25일	정기주총	대표이사 박성하	대표이사 장동현 사외이사 장용석	-
2021년 03월 29일	정기주총	사외이사 김선희	사내이사 조대식 사외이사 이찬근	사외이사 하금열 (임기만료)
2022년 03월 29일	정기주총	-	사내이사 최태원 사외이사 영재호 사외이사 김병호	-
2022년 12월 31일	-	-	-	대표이사 박성하 (사임)
2023년 03월 29일	정기주총	사내이사 이성형 사외이사 박현주 (PAK HYUNJU HELEN)	대표이사 장동현	사외이사 장용석 (임기만료)
2024년 03월 27일	정기주총	대표이사 장용호 사외이사 윤치원	사외이사 김선희	대표이사 장동현 (사임) 사내이사 조대식 (임기만료) 사외이사 이찬근 (임기만료)

* 2024년 3월 27일 주주총회에서 신규 선임된 장용호 사내이사가 당일 이사회를 통해 대표이사로 선임 됨

다. 최대주주의 변동

최근 5사업연도 중 최대주주의 변동은 없으며 최대주주의 지분변동 내용은 아래를 참고하시기 바랍니다.

(기준일 : 2024년 06월 30일)

(단위 : 주, %)

변동일	최대주주명	소유주식수	지분율	변동원인	비 고
2021년 12월 09일	최태원	12,975,472	17.50	舊, SK머티리얼즈주식회사 합병	총발행주식수 증가에 따른 지분율 하락
2023년 04월 05일	최태원	12,975,472	17.73	신탁계약으로 취득한 자기주식 소각	총발행주식수 감소에 따른 지분율 증가
2024년 06월 10일	최태원	12,975,472	17.90	신탁계약으로 취득한 자기주식 소각	총발행주식수 감소에 따른 지분율 증가

* 상기 지분율은 보통주 기준임

** 최대주주 및 특수관계인의 지분변동에 대한 사항은 'VII. 주주에 관한 사항' 참조

라. 상호의 변경

최근 5사업연도 중 해당사항 없습니다.

마. 회사가 화의, 회사정리절차 그 밖에 이에 준하는 절차를 밟은 적이 있거나 현재 진행중인

경우 그 내용과 결과

최근 5사업연도 중 해당사항 없습니다.

바. 회사가 합병등을 한 경우 그 내용

(1) SK머티리얼즈(주) 흡수합병

당사는 2021년 12월 舊, SK머티리얼즈주식회사의 지주사업 부문을 흡수합병하였습니다. (舊, SK머티리얼즈주식회사는 2021년 12월 1일을 분할기일로 하여 특수 가스 등 사업부문 일체를 물적분할하여 新, SK머티리얼즈주식회사를 신설하였습니다.) 본 합병계약은 상법 제 527조의3 규정에 의한 소규모합병 방식으로, 합병승인 주주총회 같음 이사회 승인은 2021년 10월 29일에 완료되었으며, 2021년 12월 9일을 등기일로 관련 절차를 완료하였습니다. 이를 통해 당사는 그룹의 핵심 사업인 첨단소재 분야 보유 Portfolio간 시너지 창출 및 배터리/차세대 디스플레이/친환경 소재 등 새로운 성장기반 구축을 기대하고 있습니다.

본 합병과 관련한 보다 상세한 내용은 전자공시시스템 Dart (<http://dart.fss.or.kr>)에 양사가 제출한 아래 공시 서류를 참고하시기 바랍니다.

제출공시	SK 주식회사 (합병 존속회사)	(舊)SK머티리얼즈 주식회사 (합병 소멸회사)
주요사항보고서 (합병결정)	2021년 08월 20일 2021년 12월 07일	2021년 08월 20일 2021년 12월 07일
증권신고서 (합병)	2021년 08월 23일 2021년 09월 01일	본 합병에 따른 합병신주 발행에 관한 증권신고서는 존속회사인 SK주식회사에서 제출
임시주주총회 소집결의	소규모합병으로 해당없음	2021년 08월 20일
임시주주총회 소집공고	소규모합병으로 해당없음	2021년 10월 14일
참고서류	소규모합병으로 해당없음	2021년 10월 14일
임시주주총회 결과	소규모합병으로 해당없음	2021년 10월 29일
기타경영사항(자율공시) * 소규모합병승인 이사회 결의 (주주총회같음) 결과 보고	2021년 10월 29일	주총승인사항으로 해당없음
증권발행실적보고서 (합병)	2021년 12월 09일	본 합병완료에 따른 증권발행실적보고서는 존속회사인 SK주식회사에서 제출

* 기업공시서식 작성기준에 따라 최근 5사업연도에 해당하는 내용만 기재하였습니다.

사. 회사의 업종 또는 주된 사업의 변화

최근 5사업연도 중 해당사항 없습니다.

아. 그밖에 경영활동과 관련된 중요한 사항의 발생 내용

일 자	비 고
-----	-----

2020.06	SK C&C와 SK(주) 합병 시 주식매수선택권 행사에 의해 취득한 자기주식의 법 상 처분 의무 이행 (처분일자: 2020.07.22 (매매일 기준), 처분주식: 보통주 2,546주 / 우선주 31주)
2021.02	Plug Power 社 지분 투자를 위하여 해외 자회사 (Plutus Capital NY, Inc.) 증자 참여
2021.03	YPOSKESI, SAS 社 지분 투자를 위하여 해외 자회사 (SK Pharmteco Inc.) 증자 참여
2021.03	제30기 정기주주총회 정관 일부 변경 결의를 통해 영문 사명 변경(SK Inc.), '투자전문회사' 정체성 반영
2021.04	이사회 및 위원회 규정 제·개정을 통한 이사회 중심 책임경영 강화
2021.08	SK머티리얼즈(주)와의 합병계약 승인 (SK머티리얼즈 주식회사의 사업부문을 물적분할하여 신설회사 SK머티리얼즈주식회사를 설립)
2021.12	舊, SK머티리얼즈(주) 흡수합병 완료(합병기일: 2021.12.01), 보통주 발행주식총수 3,789,032주 증가
2022.03	이사회 전문성 및 역량측정 지표 BSM (Board Skills Matrix) 도입
2022.08	주주가치 제고를 위한 자기주식취득 신탁계약 체결 결정 (계약기간: 2022.08.31~2023.03.02, 계약금액: 2,000억원)
2022.12	모건스탠리캐피털 인터내셔널(MSCI) ESG 경영평가 최고등급 'AAA' 등급 획득, 다우존스 지속가능경영지수(DJSI) Industry Leader 선정, 11년 연속 월드 지수 편입
2023.03	자기주식취득 신탁계약 해지 (기간 만료) (총 취득수량 : 951,000주)
2023.04	신탁계약으로 취득한 자기주식 951,000주 소각 완료
2023.10	주주가치 제고를 위한 자기주식취득 신탁계약 체결 결정 (계약기간: 2023.11.01~2024.05.02, 계약금액: 1,200억원)
2024.05	자기주식취득 신탁계약 해지 (기간 만료) (총 취득수량 : 695,626주)
2024.06	신탁계약으로 취득한 자기주식 695,626주 소각 완료

[SK이노베이션]

가. 회사의 본점소재지 및 그 변경

일 자	주소	비고
-	서울시 종로구 종로 26 (서린동 SK빌딩)	공시대상 기간 내 변경 없음

나. 경영진 및 감사의 중요한 변동

변동일자	주총종류	선임		임기만료 또는 해임
		신규	재선임	
2020년 03월 26일	정기주총	-	김 준 사내이사 유정준 기타비상무이사 김종훈 사외이사	-
2021년 03월 26일	정기주총	-	김정관 사외이사 최우석 사외이사	이명영 사내이사(사임)
2022년 03월 31일	정기주총	김태진 사외이사 박진회 사외이사 장동현 기타비상무이사	-	김 준 사외이사(임기만료) 하윤경 사외이사(임기만료)

2022년 04월 27일	-	-	-	유정준 기타비상무이사(사임)
2023년 03월 30일	정기주총	김주연 사외이사 이복희 사외이사	김 준 사내이사	김종훈 사외이사(임기만료)
2024년 03월 28일	정기주총	박상규 사내이사 강동수 사내이사 장용호 기타비상무이사 이지은 사외이사 백복현 사외이사	-	김준 사내이사(사임) 장동현 기타비상무이사(사임) 김정관 사외이사 (임기만료) 김태진 사외이사(사임) 최우석 사외이사 (임기만료)

다. 최대주주의 변동

- 해당사항 없음

라. 상호의 변경

- 해당사항 없음

마. 회사가 화의, 회사정리절차 그 밖에 이에 준하는 절차를 밟은 적이 있거나 현재 진행중인 경우 그 내용과 결과

- 해당사항 없음

바. 회사가 합병등을 한 경우 그 내용

일 자	합병 등의 내용
2019. 03. 21	연결실체는 소재사업에 대한 전문성 및 본원적 경쟁력을 제고하고자, 2019년 2월 27일 이사회 결의에 따라 소재사업을 물적분할하기로 결정. 분할기일은 2019년 4월 1일, 분할계획서는 2019년 3월 21일 주주총회에서 최종 결의됨
2021.10.01	연결실체는 배터리 및 E&P사업에 대한 전문성 및 본원적 경쟁력을 제고하고자, 2021년 8월 3일 이사회 결의에 따라 배터리 및 E&P사업을 각각 물적분할하기로 결정. 분할기일은 2021년 10월 1일, 분할계획서는 2021년 9월 16일 임시 주주총회에서 최종 결의됨

사. 회사의 업종 또는 주된 사업의 변화

당사의 주요사업은 지주사업 및 석유/화학 관련 사업이며, 정관에 기재된 목적사업은 다음과 같습니다.

목 적 사 업
자회사의 사업내용에 대한 지배, 경영지도, 정리, 육성 등의 지주사업
원유, 석탄, 석유제품 및 화학제품과 그 부산물의 수입, 제조, 저장, 수송, 판매, 수출 관련 사업
원유, 석탄 및 천연가스를 포함한 국내외 자원의 탐사, 채취와 그 개발사업
송유관의건설, 유지보수, 관리, 운영 등 송유관 관련 사업
발전·송전·변전·배전을 포함한 전력사업
신·재생에너지의 생산, 수송, 공급 및 에너지 효율화 관련 사업
자동차용 및 에너지 저장용 배터리의 개발, 제조, 판매 및 관련 부가사업
정보전자소재의 개발, 제조, 판매 사업
생명과학 및 의약 관련 사업

기술의 연구, 개발, 조사, 시험분석 등 기술용역사업
무형자산 및 지식재산권의 라이선스, 판매 및 관련 용역사업
Venture Capital업 등 신기술사업 관련 투자, 용자, 관리, 운영 사업
환경의 보전, 복원, 재생 및 관련 용역사업과 탄소배출권 거래 사업
경영자문, 창업지원, 공정운영, 사무운영 등 용역사업
정보통신 및 전기통신 관련 사업
도·소매업, 통신 판매업을 포함한 각종 유통사업과 신용카드업 및 전자적 지불 수단의 발행, 예치, 판매 등 관련 금융사업
물품의 운송, 보관, 하역 및 이와 관련된 정보, 서비스를 제공하는 물류 관련 사업
보험대리점 및 보험중개인 등을 포함한 보험사업
전문적 직업 경기 단체 또는 법인의 설립·운영 사업 및 이를 통한 각종 스포츠 마케팅 사업
평생교육시설 운영 등 교육 서비스업
전 각호의 사업 및 신규사업과 관련한 공장, 시설, 설비, 부동산 등의 건설, 소유, 운영, 매매, 임대 사업
전 각호의 목적달성에 부수 또는 수반되거나 직접, 간접으로 회사에 유익한 기타 투자 및 부대사업

<주요 자회사가 영위하는 주요 목적사업>

주요 자회사	주요 목적사업
SK에너지(주)	석유제품과 그 부산물의 수입, 제조, 저장, 수송, 판매, 수출업
SK온(주)	자동차용 및 에너지 저장용 배터리의 개발, 제조, 판매 및 관련 부가사업

주1) 자세한 사항은 SK이노베이션 반기보고서의 'II. 사업의 내용' 부분을 참고하십시오.

아. 그 밖에 경영활동과 관련된 중요한 사항의 발생내용

일 자	중요한 경영 활동
2020.04.28	SK이노베이션의 SK Battery America, Inc. 추가 출자를 통한 Battery 미국 생산 제2공장 투자 결정 출자 금액: 총 8,944억원 출자 기간: 2020.04 ~ 2023.12
2020.09.23	SK아이이테크놀로지(주)의 제3자 배정 유상증자 결정 - 신주의 수(주당 발행가액): 6,274,160주 (47,816원) - 납입 일정 및 기타: 2020.10.06 유상증자 대금 납입 완료, 최대주주인 SK이노베이션(주) 지분을 90%로 변경
2021.01.29	SK이노베이션의 SK Battery Hungary Kft. 출자를 통한 Battery 유럽 신규 공장 투자 결정 출자금액: 총 1조 2,674억원 출자기간: 2021.01~ 2028.12
2021.03.31	SK아이이테크놀로지(주)의 유상증자 결정 - 신주의 수(주당 발행가액): 8,556,000주 (105,000원) - 납입 일정 및 기타: 2021.05.03 유상증자 대금 납입 완료, 최대주주인 SK이노베이션(주) 지분을 61.2%로 변경
2021.03.31	SK아이이테크놀로지(주)의 유가증권시장 상장에 따른 SK이노베이션(주)의 주식 처분 결정 - 처분주식수: 12,834,000주 - 처분금액: 총 1조 3,476억원 - 처분일자 및 기타: 2021.05.03 처분 완료, 최대주주인 SK이노베이션(주) 지분을 61.2%로 변경

2021.04.28	<p>SK이노베이션의 SK엔무브(舊SK루브리컨츠) 지분 매각 결정</p> <ul style="list-style-type: none"> - 처분주식수: 16,000,000주 - 처분금액: 총 1.1조원 - 처분일자: 2021.07.30 처분 완료, 최대주주인 SK이노베이션주의 지분율 60%로 변경
2021.06.15	<p>SK에너지(주)의 유형자산 처분 결정</p> <ul style="list-style-type: none"> - 처분물건명: 가양 주유소 외 115개 주유소의 토지 및 건물, 캐노피 - 처분금액: 7,638억원 - 처분일자: 2021.07.07 - 본 건 거래의 종결(자산 매각 실행)과 동시에 거래상대방으로부터 양도목적물을 임차
2021.09.01	<p>SK이노베이션(주)의 SK Battery Yancheng Co.,Ltd 출자를 통한 Battery 중국 신규 공장 투자 결정</p> <ul style="list-style-type: none"> - 출자금액: 1조 2,326억원 - 출자기간: 2021.09 ~ 2024.12
2021.09.28	<p>SK이노베이션(주)의 Ford社와 합작법인 설립을 위한 SK Battery America, Inc. 투자</p> <ul style="list-style-type: none"> - 투자금액 5조 1,175억원(예정) - 투자기간: 2021.10 ~ 2027.12
2022.01.04	<p>페루 현지 정부의 승인 불가 입장으로 인해, SK이노베이션의 페루 88광구에 대한 지분 17.6% 및 페루 56광구 지분 17.6% 일체 매각계약 해제 (당초 매각예정금액: 총 USD 1,052백만 / 매각 결정 : 2019.09.27)</p>
2022.12.21	<p>에스케이온(주) 투자 재원 확보 및 기업가치 증대를 위한 에스케이온(주) 증자 참여</p> <ul style="list-style-type: none"> - 출자금액: 2조원 - 취득일자: 2022년 12월 23일 및 2023년 1월 30일 각 1조 취득 완료함.
2023.06.23	<p>SK이노베이션(주)의 투자 재원 확보를 위한 유상증자 실시</p> <ul style="list-style-type: none"> - 증자금액 1조 1,433억원 - 신주의 상장일: 2023.10.05
2024.01.01	<p>SK에너지 주식회사의 탱크터미널 사업 분할</p> <ul style="list-style-type: none"> - 분할 방식: 단순·인적 분할 - 분할 목적: Energy Transition에 능동적 대응을 통해 신성장 동력을 창출하고자 함 - 주요일정: 2023년 11월 10일 이사회 결의 / 2023년 11월 27일 분할계획서 주주총회 결의 - 분할기일: 2024년 1월 1일,
2024.02.05	<p>주주가치 제고를 위해 SK이노베이션(주)의 배당가능이익 범위 내 자기주식 전량 소각 결정</p> <ul style="list-style-type: none"> - 소각 주식수: 총 4,919,974주 - 소각일 / 변경상장일: 2024.02.20 / 2024.03.06
2024.02.08	<p>에스케이어스온(주) 미래 성장사업 투자재원 확보를 위해 Peru LNG Company L.L.C., 지분 처분결정</p> <ul style="list-style-type: none"> - 처분가액: 총 USD 256.5백만 - 처분예정일: 2024.03.29

자. 주요 종속회사의 연혁

회사명	회사의 연혁
-----	--------

<p>SK에너지주</p>	<p>2011.01 SK이노베이션(주)(존속회사 사명변경)과 SK에너지(주)(신설회사) 및 SK지오센트릭(주) (신설회사)으로 물적분할 완료</p> <p>2013.07 SK 에너지(주)(존속회사)와 SK인천석유화학(주)(신설회사) 및 SK트레이딩 인터내셔널(주)(신설회사)로 인적분할 완료</p> <p>2013.08 No. 2 RFCC 증설 (일산 85,000배럴)</p> <p>2014.07 No. 1 RFCC 증설 (일산 62,000배럴)</p> <p>2017.07 SK China Company Limited 유상증자 참여를 이사회에서 의결함(출자금액 : 241억원)</p> <p>2017.08 SK네트웍스(주) 와 Wholesale 영업 양수를 이사회에서 의결함(양수금액: 3,015억원)</p> <p>2017.10 신규 시설 투자(VRDS설비) 1조 215억원을 이사회에서 의결함</p> <p>2024.01 SK에너지 주식회사의 탱크터미널 사업 분할</p>
<p>SK지오센트릭(주) (舊 SK종합화학(주))</p>	<p>2011.01 SK이노베이션(주)(존속회사 사명변경)과 SK에너지(주)(신설회사) 및 SK지오센트릭(주)(신설회사)으로 물적분할 완료</p> <p>2015.07 SK지오센트릭(주)와 SABIC이 벅슬렌사업 합작투자를 위해 50:50으로 SABIC SK Nexlene Company Pte.Ltd.를 설립/출자완료함(출자금액 : 1,678억원)</p> <p>2016.09 현금출자를 통해 100% 해외자회사인 SKGCI HK 지분을 추가취득 출자금액: 1,597억원</p> <p>2017.07 회사의 중국내적기 투자기회 확보 등의 투자Readiness 제고를 위해 보유중이던 SKY Property Management Limited 보통주 전량(5,745주)과 SK Industrial Development China Co., Ltd. 보통주 전량(36,634,085주)을 출자하여 SK China 보통주 3,791,318주 유상증자 참여를 이사회에서 의결함 (출자금액: 2,018억원)</p> <p>2017.09 회사의 Dow社 EAA 자산인수 자금 확보를 위해 SKGC Americas에 출자를 진행 하였으며, 9월 1일 사업 인수를 완료함 (출자금액: 2,106억원)</p> <p>2017.12 회사의 Dow社 PVDC 자산인수 자금 확보를 위해 SKGC Americas에 출자를 진행 하였으며, 12월 15일 사업 인수를 완료함 (출자금액: 1,126억원)</p> <p>2019.07 Sinopec 소유의 우한 Refinery 설비 인수를 위해 회사의 중국 현지 합작법인에 증자 시행 (출자금액: 1,875억원)</p> <p>2019.09 SK Global Chemical Investment Hong Kong Ltd. 유상감자 (5,370,000주)에 따른 자금 회수 (회수금액: 62억원)</p> <p>2019.12 Arkema社 Functional Polyolefin 사업부 자산인수를 위해 SK Functional Polymer S.A.S.를 설립/출자함 (초기출자금액: 1억원)</p> <p>2020.04 SK Functional Polymer S.A.S.유상증자 시행 (증자금액 7억원)</p> <p>2020.05 SK Functional Polymer S.A.S.유상증자 시행 (증자금액 1,611억원)</p> <p>2021.09 SK지오센트릭(주)로 사명 변경 (舊 SK종합화학(주))</p>

SK엔무브(주) (舊 SK루브리컨츠(주))	2009.10 SK에너지(주)(존속회사)와 SK루브리컨츠(주)(신설회사)로 물적분할 완료 2013.09 SK Enmove Russia Limited Liability Company (舊 SK Lubricants Rus Limited Liability Company) 설립 2014.09 Iberian lube base oils company, S.A. 상업생산 시작 2017.07 SK China Company Limited 유상증자 참여 결의 (출자금액 : 241억원) 2021.07 SK이노베이션의 SK루브리컨츠(주) 지분 매각에 따른 최대주주 지분을 변동 (100%→60%) 2022.12 SK엔무브(주)로 사명 변경 (舊 SK루브리컨츠(주))
SK인천석유화학(주)	2013.07 SK 에너지(주)(존속회사)와 SK인천석유화학(주)(신설회사)로 인적분할
SK트레이딩인터내셔널(주)	2013.07 SK 에너지(주)(존속회사)와 SK트레이딩인터내셔널(주)(신설회사)로 인적분할
SK아이이테크놀로지(주)	2019.04 SK이노베이션(주)(존속회사)와 SK아이이테크놀로지(주)(신설회사)로 물적분할 완료 2020.09 제3자배정 유상증자 결정 (증자 금액: 3,000억원) 2021.05 유가증권시장 상장에 따른 유상증자 (증자금액: 8,903억원) 2021.05 유가증권시장 상장
SK온(주)	2021.10 SK이노베이션(주)(존속회사)와 SK온(주)(신설회사) 및 SK어스온(주)(신설회사)로 물적분할에 따른 신규 설립 2022.12 제 3자 배정 유상증자 결정 (증자 금액: 28,243억원)
SK어스온(주)	2021.10 SK이노베이션(주)(존속회사)와 SK온(주)(신설회사) 및 SK어스온(주)(신설회사)로 물적분할에 따른 신규 설립
Blue Dragon Energy Co., Limited.	2017.11 신규 설립
SK Energy International Pte. Ltd.	2012.12 SK Energy Europe Ltd, SK Energy America Inc. 지분 100% 인수
SK Energy Europe, Ltd.	2001.01 신규 설립
SK Energy Americas, Inc.	2010.12 신규 설립
내트릭(주)	2012.12 하이웨이스타(주) 흡수합병 2013.02 내트릭프랜즈(주) 국내사업 영업양수
SK Geo Centric (Bei Jing) Holding Co., Ltd.	2004.10. SK(China) Holding Co., Ltd. 설립 2008.05. 사명변경 SK Energy (China) Holding Co., Ltd. 2011.01. SK에너지(주) 분할에 따라 SK지오센트릭(주) (舊SK종합화학(주)) 100% 자회사로 변경 사명변경 SK Global Chemical (China) Holding Co., Ltd. 2019.03. Ningbo SK Performance Rubber Co., Ltd.에 대여 (CNY 950,000,000) 2022.01. 사명변경 SK Geo Centric (Bei Jing) Holding Co., Ltd.
SK Geo Centric International Trading (Shanghai) Co., Ltd.	2002.06. SK International Trading (Shanghai) Co., Ltd. 설립 2005.04. 화학담당 조직 신설 2006~2007 도소매업 및 수출입권 획득 2008.12. 사명변경 SK Energy International Trading (Shanghai) Co., Ltd. 2012.01. 사명변경 SK Global Chemical International Trading (Shanghai) Co., Ltd. 2022.03. 사명변경 SK Geo Centric International Trading (Shanghai) Co., Ltd.
SK GC Americas, Inc.	2009.09. SK E&P Company 설립 2011.01. SK에너지(주) 분할에 따라 SK지오센트릭(주) (舊SK종합화학(주)) 100% 자회사로 변경 (사명변경 SK GC Americas Inc.) 2017.09. SKGCA USD 187,000,000 유상증자 2017.12. SKGCA USD 102,500,000 유상증자

Ningbo SK Performance Rubber Co., Ltd.	<p>2012.12. Ningbo SK Performance Rubber Co., Ltd. 설립</p> <p>2013.09. SK Geo Centric Investment Hong Kong Ltd.로부터 차입 (3년 만기, CNY 950,000,000)</p> <p>2015.04. EPDM공장의 상업생산 시작</p> <p>2016.09. SK Geo Centric Investment Hong Kong Ltd.으로부터의 차입금 만기연장 (6년 만기, CNY 950,000,000)</p> <p>2019.03. SK Geo Centric (Beij Jng) Holding Co., Ltd.으로부터 차입 및 SK Geo Centric Investment Hong Kong Ltd.로부터의 차입금 상환 (CNY 950,000,000)</p>
SK Primacor Americas LLC	<p>2017.05. SK Primacor Americas LLC 설립</p> <p>2017.08. SK GC Americas Inc.에서 유상증자(USD 133,000,000)</p> <p>2017.08. SK GC Americas Inc.로부터 차입(3년 만기, USD 140,000,000)</p> <p>2017.09. The Dow Chemical Company 및 관계회사로부터 EAA(Ethylene Acrylic Acid) 사업 인수</p>
SK Primacor Europe, S.L.U.	<p>2017.04. SK지오센트릭(주) (舊SK종합화학(주))의 100% 자회사인 SK GC Americas Inc.에서 Esino Directorship, S.L.社 인수</p> <p>2017.04. SK Primacor Europe, S.L.U.로 사명 변경</p> <p>2017.08. SK GC Americas Inc.에서 유상증자(USD 54,000,000)</p> <p>2017.08. SK GC Americas Inc.로부터 차입(3년 만기, USD 50,000,000)</p> <p>2017.09. The Dow Chemical Company 및 관계회사로부터 EAA(Ethylene Acrylic Acid) 사업 인수</p>
SK Functional Polymer, S.A.S	<p>2019.12. SK Functional Polymer, S.A.S 설립</p> <p>2020.04. SKGC에서 유상증자 (EUR 500,000)</p> <p>2020.05. SKGC에서 유상증자 (EUR 120,400,000)</p>
SK Geo Centric China, Ltd.	<p>2018.07. SK Global Chemical China Ltd. 설립</p> <p>2018.09. SK GC 에서 자본금출자(CNY 100,000)</p> <p>2018.11. SK GC 에서 유상증자(CNY 450,000,000)</p> <p>2021.06. Sino-Korea Green New Material (JiangSu) Ltd. 에 CNY 1,000,000 자본금 출자</p> <p>2022.01. 사명변경 SK Geo Centric China, Ltd.</p> <p>2022.06. Sino-Korea Green New Material (JiangSu) Ltd. 에 CNY 77,000,000 유상증자</p> <p>2023.03. Sino-Korea Green New Material (JiangSu) Ltd. 에 CNY 79,440,000 유상증자</p> <p>2023.06. Sino-Korea Green New Material (JiangSu) Ltd. 에 CNY 236,160,000 유상증자</p>
SK Geo Centric Singapore Pte. Ltd.	<p>2010.12. SK Global Chemical Singapore Pte., Ltd. 설립</p> <p>2011.01. SK에너지(주) 분할에 따라 SK종합화학(주) 100% 자회사로 변경</p> <p>2021.10 사명변경 SK Geo Centric Singapore Pte. Ltd.</p>
Sino-Korea Green New Material (JiangSu) Ltd.	<p>2021.05. Sino-Korea Green New Material (JiangSu) Ltd. 설립</p> <p>2021.06. SKGCC(SK Geo Centric China, Ltd.) 에서 자본금 출자 (CNY 1,000,000)</p> <p>2022.06. SKGCC 에서 유상증자 (CNY 77,000,000)</p> <p>2023.03. SKGCC 에서 유상증자 (CNY 79,440,000)</p> <p>2023.06. SKGCC 및 비지배비분에서 유상증자 (CNY 498,560,000) 최대주주 지분을 변동 (최대주주: SKGCC 100% → 60%)</p>
SK Enmove Americas, Inc (舊 Lubricants Americas, Inc.)	<p>2009.10 SK에너지(주) 물적분할에 따라 SK Enmove Americas Inc.의 소유권을 신규 설립된 SK엔무브(주) (舊 루브리칸츠(주))로 이관</p>
SK Enmove Europe B.V. (舊 SK Lubricants Europe B.V.)	<p>2009.08 SK Lubricants Europe B.V. 설립</p> <p>2023.03 사명을 SK Lubricants Europe B.V. → SK Enmove Europe B.V.로 변경</p>

SK Enmove (Tianjin) Co.,Ltd. (舊 SK Energy Lubricants(Tianjin) Co.,Ltd.)	2011.01 SK엔무브(舊SK루브리컨츠)가 지분 30% 인수 2012.04 자체 윤활유배합공장 가동 2023.01 사명을 SK Energy Lubricants (Tianjin) Co., Ltd.→SK Enmove (Tianjin) Co., Ltd.로 변경
SK Enmove Japan Co., Ltd. (舊 SK Lubricants Japan Co., Ltd.)	2009.08 SK Lubricants Japan 등기완료 2009.09 SK Lubricants Japan 해외법인 설립, 영업개시 2023.03 사명을 SK Lubricants Japan Co., Ltd. → SK Enmove Japan Co., Ltd.로 변경
유베이스매뉴팩처링아시아(주)	2012.05 시운전 종료, 상업생산 시작 2012.10 시설자금차입(1,689억원), 전환사채발행(401억원) 2012.11 유상감자(39,171,594주 소각, 1,959억원 유상감자) 2015.09 유상감자(1,909,112주 소각, 109억원 유상감자) 2015.09 전환사채 전액(401억원) 전환권 행사로 신주 발행(8,018,269주) 최대주주의 지분을 변동(최대주주: SK엔무브(舊SK루브리컨츠)100% → 70%)
Iberian Lube Base Oils Company, S.A.	2012.04 신규설립 2014.09 상업생산 시작, Iberian Lube Base Oils, S.A.로 사명 변경
SK hi-tech battery materials(Jiangsu) Co., Ltd.	2018.11 신규 설립 2020.11 상업생산 및 판매 개시
SK hi-tech battery materials Poland sp. z o.o.	2019.01 신규 설립 2021.09 상업생산 및 판매 개시
SK On Hungary Kft. (舊SK Battery Hungary Kft.)	2017.11 신규 설립 2020.01 상업 생산 시작 2021.11 SK On Hungary Kft. 로 사명 변경
SK Battery America, Inc.	2018.11 신규 설립 2022.01 1공장 상업 생산 시작
SK Battery Manufacturing Kft	2019.02 신규 설립
SK On Jiangsu Co., Ltd. (舊SK Battery (Jiangsu) Co., Ltd.)	2019.06 신규 설립 2020.11 SK Battery (Jiangsu) Co., Ltd.로 사명변경 2021.02 상업 생산 시작 2021.11 SK On Jiangsu Co., Ltd. 로 사명변경
BlueOval SK, LLC	2022.07 신규 설립

[SK텔레콤]

1984년 3월 : 한국이통통신서비스주식회사 설립
1989년 11월 : 유가증권시장 상장
1997년 3월 : SK텔레콤주식회사로 사명 변경
2008년 3월 : 하나로텔레콤(현 SK브로드밴드(주)) 인수
2018년 5월 : 사이렌홀딩스코리아(주) 주식 취득을 통한 (주)ADT캡스 인수
2018년 12월 : SK인포섹(주)의 주식의 포괄적 교환
2020년 4월 : 자회사 SK브로드밴드(주)와 티브로드(주)의 합병
2020년 12월 : 티맵모빌리티(주) 분사
2021년 3월 : 자회사 SK인포섹과 (주)ADT캡스의 합병
2021년 11월 : SK텔레콤(주)과 SK스퀘어(주) 분할

가. 본점소재지 및 그 변경

- 서울 마포구 도화동 22 ('88.07.11)
- 서울 용산구 한강로3가 16-49 ('91.11.19)
- 서울 중구 남대문로 5가 267 ('95. 6. 14)
- 서울 종로구 서린동 99 ('99.12.20)
- 서울 중구 을지로 65번지 ('04.12.13)

나. 경영진 및 감사의 중요한 변동

보고서 제출일 현재 회사의 이사회는 3인의 사내이사(유영상, 강종렬, 김양섭), 1인의 기타비상무이사(이성형), 5인의 사외이사(김용학, 김석동, 김준모, 오혜연, 노미경)로 구성되어 있습니다.

변동일자	주총종류	선임		임기만료 또는 해임
		신규	재선임	
2019.03.26	정기주총	사외이사 김석동	-	사외이사 오대식
2020.03.26	정기주총	사외이사 김용학 사외이사 김준모	사내이사 박정호 기타비상무이사 조대식 사외이사 안정호	사외이사 이재훈 사외이사 안재현
2021.03.25	정기주총	-	사내이사 유영상 사외이사 윤영민	-
2021.08.25	-	-	-	기타비상무이사 조대식(사임)
2021.10.12	임시주총	기타비상무이사 최규남	-	-
2021.11.01	-	대표이사 유영상	-	대표이사 박정호(사임)
2022.03.25	정기주총	사내이사 강종렬	사외이사 김석동	-
2023.03.28	정기주총	사외이사 오혜연	사외이사 김용학 사외이사 김준모	사외이사 안정호
2024.03.26	정기주총	사내이사 김양섭 기타비상무이사 이성형 사외이사 노미경	사내이사 유영상	기타비상무이사 최규남 사외이사 윤영민

※ 2024년 3월 26일에 있었던 제40기 정기주주총회에서 김양섭 사내이사, 이성형 기타비상무이사, 노미경 사외이사 겸 감사위원이 신규 선임되었으며, 유영상 사내이사가 재선임 되었습니다.

다. 최대주주의 변경

(기준일: 2024. 06. 30)

(단위: 주, %)

변동일	최대 주주명	소유주식수	지분율	비고
2020.02.17	SK㈜	21,627,471	26.78	박정호 SK텔레콤 대표이사 (주식취득 1,500주) 유영상 SK텔레콤 사내이사 (주식취득 500주)
2021.02.04	SK㈜	21,628,971	26.79	박정호 SK텔레콤 대표이사 (주식취득 1,000주) 유영상 SK텔레콤 사내이사 (주식취득 500주)

2021.05.06	SK㈜	21,628,971	30.02	SK텔레콤의 자사주 소각에 따른 지분율 변동
2021.06.21	SK㈜	21,629,471	30.02	김용학, 김석동, 안정호, 윤영민, 김준모 SK텔레콤 사외이사(주식취득 각 100주, 총 500주)
2021.10.12	SK㈜	21,629,621	30.02	최규남 SK텔레콤 사외이사 (주식취득 150주)
2021.10.25	SK㈜	21,629,821	30.02	박정호 SK텔레콤 대표이사 (주식취득 100주) 유영상 SK텔레콤 사내이사 (주식취득 100주)
2021.10.28	SK㈜	108,149,105	30.02	SK텔레콤 액면분할로 인한 주식수 변동
2021.11.02	SK㈜	65,688,437	30.02	SK텔레콤 기업분할로 인한 주식수 변동, 윤봉영 계열사임원 (주식취득 2,733주)
2022.01.24	SK㈜	65,695,437	30.02	유영상 SK텔레콤 대표이사 (주식취득 4,000주) 박정호 계열사임원 (주식취득 3,000주)
2022.02.25	SK㈜	65,703,035	30.02	박정호 계열사임원 (주식취득 7,598주)
2022.03.25	SK㈜	65,706,519	30.03	강종렬 SK텔레콤 사내이사 (주식취득 3,484주)
2022.05.03	SK㈜	65,712,503	30.03	윤영민, 안정호, 김준모, 김석동 사외이사(주식취득 각 1,144주, 총 4,576주), 김용학 사외이사(주식취득 1,408주)
2023.02.27	SK㈜	65,719,411	30.03	유영상 SK텔레콤 대표이사 (주식취득 4,634주), 강종렬 SK텔레콤 사내이사 (주식취득 2,274주)
2023.03.28	SK㈜	65,717,964	30.03	안정호 사외이사(임기만료 1,447주)
2023.04.21	SK㈜	65,724,963	30.03	윤영민 사외이사(주식취득 1,338주), 오혜연 사외이사(주식취득 1,338주), 김준모 사외이사 (주식취득 1,338주), 김석동 사외이사(주식취득 1,338주), 김용학 사외이사(주식취득 1,647주)
2024.01.29	SK㈜	65,736,363	30.60	유영상 SK텔레콤 대표이사(주식취득 8,335주), 강종렬 SK텔레콤 사내이사(주식취득 3,065주)
2024.03.26	SK㈜	65,733,123	30.60	윤영민 사외이사(임기만료 2,785주), 최규남 기타비상무이사(임기만료 455주)
2024.04.29	SK㈜	65,738,600	30.61	김용학 사외이사(주식취득 1,565주), 김석동 사외이사(주식취득 978주), 김준모 사외이사(주식취득 978주), 노미경 사외이사(주식취득 978주), 오혜연 사외이사(주식취득 978주)

※ 2021년 10월 28일 이전의 주식수 변동은 액면분할 전 기준입니다. 액면분할(2021.10.28)과 기업분할(2021.11.01)을 통해서 발행주식 총수가 72,060,143주(1주당 가액: 500원)에서 218,833,144주(1주당 가액: 100원)로 변경되었습니다.

※ 2024년 2월 5일 자사주 소각(4,043,091주)으로 발행주식 총수가 214,790,053주로 변경되었습니다. 이에 따라 최대주주 지분율이 변경되었습니다.

라. 상호의 변경

(1) '에스케이인포섹'은 2021년 3월 4일 (주)에이디티캡스를 흡수합병 하였고, 합병일 이후 '주식회사 에이디티캡스'로 상호를 변경하였습니다. 이후 2021년 10월 26일을 기준으로 하여 '에스케이실더스(주)'로 상호를 변경하였습니다. (2021년 11월 기업분할로 인하여 연결 제외되었습니다)

마. 회사가 화의, 회사정리절차 그 밖에 이에 준하는 절차를 밟은 적이 있거나 현재 진행중인 경우 그 내용과 결과

최근 5사업연도 중 해당사항 없습니다.

바. 회사가 합병 등을 한 경우 그 내용

(1) SK텔레콤

1) 티맵모빌리티의 분할

당사는 회사가 영위하는 사업 중 모빌리티 사업부문의 사업 전문성을 제고하고 경영 효율성을 강화하기 위해 물적 분할을 진행하였습니다. 본 건 분할은 단순·물적분할 방식으로 분할 전/후 회사의 최대주주 소유 주식 및 지분율의 변동은 없으며, 연결 재무제표상에 미치는 영향도 없습니다. 분할 등기일은 2020년 12월 30일입니다.

※ 기타 사항은 2020년 10월 16일에 공시된 주요사항보고서(회사분할결정)를 참고하시기 바랍니다.

2) SK스퀘어(주) 분할

당사는 반도체 및 New ICT 등 관련 피투자회사 지분의 관리 및 신규투자 등을 목적으로 하는 사업부문을 분할하여 경쟁력을 강화하고, 반도체 및 New ICT 등 관련 투자에 역량을 집중함으로써 기업지배구조의 투명성과 경영안정성을 증대하고, 지배구조 체제 변경을 통하여 경영자원을 효율적으로 배분하여 시장에서 적절한 가치평가를 받음으로써 궁극적으로 기업가치와 주주의 가치를 제고하기 위하여 기존의 SK텔레콤(주)을 SK텔레콤(주)와 SK스퀘어(주)로 인적분할 하였습니다. 분할등기일은 2021년 11월 2일입니다.

※ 기타 사항은 2021년 6월 10일에 공시된 주요사항보고서(회사분할결정)를 참고하시기 바랍니다.

3) AI 반도체 사업에 대한 영업양도

당사는 2021년 12월 21일 이사회에서 당사의 AI 반도체 기술의 사업화 및 경영효율화를 위하여 AI 반도체 사업에 대한 영업양도를 승인하였습니다. 영업양도기일은 2022년 1월 4일입니다.

※ 기타 사항은 2021년 12월 22일에 공시된 특수관계인에 대한 영업양도를 참고하시기 바랍니다.

(2) SK브로드밴드

1) 영업양도

SK브로드밴드는 2020년 7월 30일 이사회에서 MVNO사업 영업양수도 계약(안)을 원안대로 가결하였습니다. (주)티브로드와의 합병 후속조치로 과학기술정보통신부 합병 인가 조건이며, 합병계약서 내 매각합의 이행을 위해 MVNO사업을 매각하였습니다. 양수인은 (주)한국케이بل텔레콤이며, 영업양도기일은 2020년 8월 31일입니다.

2) 영업양수

SK브로드밴드는 2020년 12월 4일 SK ICT 사업 내 B2B 사업 재편을 통한 시장 경쟁력 강화를 위해 SK텔링크(주)의 B2B 사업 일체를 양수하는 영업양수도 계약을 체결하였습니다. 동 거래의 양수일자는 2021년 3월 31일입니다.

3) 자회사 설립 및 지분 취득

SK브로드밴드는 방송프로그램 제작 및 공급업을 영위하는 종속회사 미디어에스(주)를 2021년 1월 5일자로 출자 설립하였습니다. 출자금은 23,000백만원(지분율 100%)이며, 2021년 3월 2일 공정거래위원회에 SK 계열회사로 편입되었습니다. 또한, 2022년 6월 23일 주주배정 유상증자를 통해 5,000,000주를 25,000백만원에 추가 취득하였습니다.

4) 흡수합병

SK브로드밴드(주)는 2022년 3월 30일 이사회에서 브로드밴드노원방송(주)와의 합병계약 체결의 건을 원안대로 가결하였습니다. 이후 2022년 10월 5일 합병기일로 흡수합병이 완료되었습니다.

5) 영업양도

SK브로드밴드(주)의 자회사인 휴먼서비스(주)는 2023년 12월 27일 이사회 및 주주총회에서 전 기차 완속 충전기 사업 부문을 양도하기로 결정하였습니다.

(3) SK텔링크

1) 회사의 본점소재지 변경

SK텔링크는 2020년 4월 16일 이사회를 통해, 2020년 4월 20일을 이전일로 본점의 소재지를 서울시 마포구 마포대로144 마포T타운으로 변경하였습니다.

2) 출입 ID 사업 양도

SK텔링크는 2020년 5월 22일 이사회 의결로 출입 ID 영업 및 관련 자산을 특수관계인인 (주)에이디티캡스에 양도하기로 의결하였으며, 양도일자는 2020년 5월 31일, 양도가액은 4억 원입니다.

3) Device 사업 양도

SK텔링크는 2020년 5월 22일 이사회 의결로 Device 영업 및 관련 자산을 특수관계인인 에스케이네트웍스(주)에 양도하기로 의결하였으며, 양도일자는 2020년 7월 1일, 양도가액은 44억 원입니다.

본 양도는 간이영업양도에 해당하므로, 승인을 위한 주주총회는 이사회 결의로 갈음하였습니다.

4) B2B 사업 양도

SK텔링크는 2020년 12월 2일 임시주주총회를 개최하여 B2B 영업 및 관련 자산을 특수관계인인 SK브로드밴드(주)에 양도하기로 의결하였으며, 양도일자는 2021년 3월 31일, 양도가액은 203억 원입니다.

(4) 피에스앤마케팅

1) 에스케이엠앤서비스(주) 지분 취득

피에스앤마케팅은 유통경쟁력 강화와 SKT ICT Family 내에서의 시너지 제고를 위해 에스케이엠앤서비스(주)의 주식 3,099,112주를 취득하였습니다. 거래 일자는 2022년 2월 9일이며, 취득 후 지분율은 100%입니다.

바. 회사의 업종 또는 주된 사업의 변화

최근 5사업연도 중 해당사항 없습니다.

사. 그 밖에 경영활동과 관련된 주요한 사항의 발생 내용

최근 5사업연도 중 해당사항 없습니다.

[SK스퀘어]

- '21년 11월 : SK텔레콤에서 인적 분할을 통해 설립
- '21년 11월 : 유가증권시장 재상장

가. 본점 소재지 및 그 변경

- 서울특별시 중구 을지로 65

나. 경영진 및 감사의 중요한 변동

변동일자	주총종류	선임		임기만료 또는 해임
		신규	재선임	
2022년 12월 31일	-	-	-	사내이사 윤풍영(주1)
2023년 03월 29일	-	-	-	기타비상무이사 박성하(주2)
2023년 03월 30일	정기주총	사내이사 박성하(주2) 기타비상무이사 이성형	-	-
2024년 03월 28일	-	-	-	사내이사 박정호(주3) 사외이사 이성우(주3) 기타비상무이사 이성형(주4)
2024년 03월 28일	정기주총	기타비상무이사 김무환	사외이사 강호인 사외이사 기은선 사외이사 박승구	-

주1) 윤풍영 이사는 2022년 12월 31일자로 사내이사직을 사임하였습니다.

주2) 박성하 이사는 '23년 3월 29일자로 기타비상무이사 직 사임 후, 익일 정기주주총회에서 사내이사로 재선 임 되었습니다

주3) 박정호, 이성우 이사는 '24년 3월 28일자로 임기 만료 퇴임하였습니다.

주4) 이성형 이사는 '24년 3월 28일자로 기타비상무이사직을 사임하였습니다

다. 최대주주의 변경

(기준일 : 2024년 06월 30일)

(단위 : 주, %)

변동일	최대주주명	소유주식수	지분율	비고
2022.02.11	SK(주)	43,243,466	30.57	윤풍영 SK스퀘어 사내이사 (주식취득 1,500주)
2022.02.25	SK(주)	43,236,687	30.56	SK텔레콤 임직원 주식 상여 지급(6,779주)
2022.02.25	SK(주)	43,243,466	30.57	박정호 SK스퀘어 사내이사 (주식취득 6,779주)
2022.05.03	SK(주)	43,244,981	30.57	강호인 SK스퀘어 사외이사 (주식취득 1,515주)

2022.05.03	SK(주)	43,246,212	30.57	이성우 SK스퀘어 사외이사 (주식취득 1,231주)
2022.05.03	SK(주)	43,247,443	30.57	박승구 SK스퀘어 사외이사 (주식취득 1,231주)
2022.05.03	SK(주)	43,248,674	30.57	기은선 SK스퀘어 사외이사 (주식취득 1,231주)
2022.05.12	SK(주)	43,250,674	30.57	윤풍영 SK스퀘어 사내이사 (주식취득 2,000주)
2022.06.23	SK(주)	43,252,674	30.57	박승구 SK스퀘어 사외이사 (주식취득 2,000주)
2022.07.22	SK(주)	42,485,663	30.03	SK텔레콤 장외 매도(거래 상대방: 하나카드)
2023.02.17	SK(주)	42,513,663	30.05	박정호 SK스퀘어 사내이사 (주식취득 28,000주)
2023.04.05	SK(주)	42,518,663	30.06	박성하 SK스퀘어 사내이사 (주식취득 5,000주)
2023.04.12	SK(주)	42,520,663	30.06	박승구 SK스퀘어 사외이사 (주식취득 2,000주)
2023.06.28	SK(주)	42,521,745	30.06	강호인 SK스퀘어 사외이사 (주식취득 1,082주)
2023.06.28	SK(주)	42,523,151	30.06	이성우 SK스퀘어 사외이사 (주식취득 1,406주)
2023.06.28	SK(주)	42,524,557	30.06	박승구 SK스퀘어 사외이사 (주식취득 1,406주)
2023.06.28	SK(주)	42,525,963	30.06	기은선 SK스퀘어 사외이사 (주식취득 1,406주)
2024.02.07	SK(주)	42,531,963	30.60	박성하 SK스퀘어 사내이사 (주식취득 6,000주)
2024.02.14	SK(주)	42,526,963	30.60	박정호 SK스퀘어 사내이사 (주식처분 5,000주)
2024.03.28	SK(주)	42,524,326	30.60	이성우 SK스퀘어 사외이사 (임기만료 2,637주)
2024.06.03	SK(주)	42,524,942	31.56	강호인 SK스퀘어 사외이사 (주식취득 616주)
2024.06.03	SK(주)	42,525,558	31.56	박승구 SK스퀘어 사외이사 (주식취득 616주)
2024.06.03	SK(주)	42,526,174	31.56	기은선 SK스퀘어 사외이사 (주식취득 616주)

라. 상호의 변경

- 해당 사항 없음

<주요자회사>

[SK하이닉스]

일 자	내 용
-----	-----

1983. 02	현대전자산업주식회사로 상호 변경
2001. 03	주식회사 하이닉스반도체로 상호 변경
2012. 03	에스케이하이닉스 주식회사로 상호 변경

마. 회사가 합병 등을 한 경우와 그 내용

[SK스퀘어]

- 해당 사항 없음

<주요종속회사>

[11번가]

(1) (주)코리아센터 주식 처분

11번가는 2020년 11월 중 보유중이던 (주)코리아센터의 발행주식(3,471,126주, 4.56%)을 347억원에 전액 처분하였습니다.

(2) (주)바로그 주식 취득

11번가는 2021년 2월 16일 이사회 결의에 따라 근거리 물류사업을 영위하는 (주)바로그의 주식 54,080주(기명식 상환전환우선주)를 250억에 취득하였습니다. 주금납입일은 2021년 6월 17일이며, 취득 후 지분율은 6.98%입니다.

(3) (주)헬로네이처 주식 처분

11번가는 2022년 4월 중 보유중이던 (주)헬로네이처의 발행주식(440,481주, 49.90%)을 2억 원에 전액 처분하였습니다

(4) 연길11번가상무유한회사 설립

11번가는 EC 사업 필수 운영업무의 이전을 통한 비용 효율화 및 서비스 경쟁력 강화를 위해 중국 연길시에 연길11번가상무유한회사(자본금 \$110만)를 2023년 7월 12일에 설립하였습니다.

[SK플래닛]

(1) 에스케이엠앤서비스 지분 매각

2022년 2월 9일 성장 리소스 확보를 위해 에스케이엠앤서비스(주) 주식 3,099,112주 전체를 주당 23,317원에 피에스앤마케팅(주)으로 매각하는 계약을 체결하였습니다.

[티맵모빌리티]

(1) 회사 설립

티맵모빌리티(주)는 2020년 12월 29일을 분할기일로 하여 SK텔레콤(주)로부터 모빌리티 사업부문의 물적분할을 통해 설립되었습니다.

(2) 주식회사 와이엘피 지분인수 및 출자

티맵모빌리티(주)는 사업 포트폴리오 확장 및 강화를 위해 2021년 5월 12일 이사회 결의에 따라 2021년 5월 26일에 주식회사 와이엘피 보통주 118,242주를 현금 취득하였고, 2021년 6월 29일에 보통주 49,770주를 포괄적 주식교환으로 취득하여 주식회사 와이엘피는 당사의 자회사(지분율 100%)로 편입되었습니다.

포괄적 주식교환을 위해 제3자 배정 방식으로 신주(보통주 267,700주)를 발행하였으며, 주

식교환에 따른 주권 교부일은 2021년 6월 29일입니다.

당사는 주식회사 와이엘피의 자본을 확충하기 위하여 2021년 12월 21일 이사회 결의에 따라 주식회사 와이엘피의 출자를 결정하고, 2021년 12월 22일에 보통주 53,168주를 출자하였습니다.

(3) 서울공항리무진 주식회사 지분인수 및 주식회사 공항리무진 투자
티맵모빌리티(주)는 사업포트폴리오 확장 및 강화를 위해 2022년 3월 25일 이사회 결의에 따라 2022년 5월 2일에 서울공항리무진 주식회사 보통주 109,259주(지분율 100%), 2022년 5월 31일에 주식회사 공항리무진 보통주 32,832주(지분율 40%)를 취득하였습니다.

(4) 유한회사 로지소프트 지분인수 및 출자
티맵모빌리티(주)는 사업 포트폴리오 확장 및 강화를 위해 2022년 6월 15일 이사회 결의에 따라 유한회사 로지소프트 보통주 10,000주(지분율 100%)를 취득하였습니다.

당사는 유한회사 로지소프트의 자본을 확충하기 위하여 2022년 8월 16일 이사회 결의에 따라 유한회사 로지소프트의 출자를 결정하고, 2022년 9월 6일에 보통주 5,060주를 출자하였습니다.

[드림어스컴퍼니]

(1) 주식회사 에프엔씨인베스트먼트 전환사채권의 양도결정
당사는 음악콘텐츠 IP 재투자를 위하여 2022년 3월 11일 이사회 결의에 따라 보유중인 주식회사 에프엔씨인베스트먼트 전환사채권에 대하여 주식회사 비온드뮤직에 양도하는 계약을 체결하였으며, 2022년 3월 23일 양도대금 23,976백만원을 수취하였습니다.

(2) 주식회사 비온드뮤직컴퍼니 지분 인수
당사는 음악콘텐츠 IP 투자 및 음반/음원 유통권 확보를 위하여 2022년 3월 11일 이사회 결의에 따라 기타 금융업 사업을 영위하는 주식회사 비온드뮤직컴퍼니가 발행한 신주 12,816,429주를 취득하는 계약을 체결하였으며, 2022년 3월 23일 신주인수대가를 지급함으로써 주식회사 비온드뮤직컴퍼니의 보통주식을 취득하였습니다.

(3) 주식회사 스튜디오돌핀 지분 인수(2022년)
당사는 자회사인 주식회사 스튜디오돌핀의 재무구조 개선 및 유동성 확보를 위하여 2022년 6월 23일 이사회 결의에 따라 주식회사 스튜디오돌핀이 발행한 신주 13,333주를 취득하는 계약을 체결하였으며, 2022년 6월 23일 신주인수대가를 지급함으로써 주식회사 스튜디오돌핀의 보통주식을 취득하였습니다.

(4) 주식회사 스튜디오돌핀 지분 인수(2023년)
당사는 자회사인 주식회사 스튜디오돌핀의 재무구조 개선 및 유동성 확보를 위하여 2023년 9월 20일 이사회 결의에 따라 주식회사 스튜디오돌핀이 발행한 신주 6,667주를 취득하는 계약을 체결하였으며, 2023년 9월 20일 신주인수대가를 지급함으로써 주식회사 스튜디오돌핀의 보통주식을 취득하였습니다.

[원스토어]

(1) ONESTORE GLOBAL PTE. LTD. 설립
원스토어(주)는 글로벌 경쟁력 강화를 위해 2022년 4월 18일 ONESTORE GLOBAL PTE.

LTD.를 싱가포르에 설립하였습니다. 투자액은 25백만원이며 지분율은 100%입니다.

(2) 인프라커뮤니케이션즈(주) 주식 취득

윈스토어(주)는 서비스 경쟁력 유지 및 품질 개선의 실현을 위해 앱스토어 서비스운영 및 콜센터 운영업을 영위하고 있는 인프라커뮤니케이션즈(주)의 주식 40,000주를 1,956백만원에 취득하였습니다. 거래일자는 2023년 5월 31일이며, 취득 후 지분율은 100%입니다.

(3) One Store International Holding B.V. 설립

윈스토어(주)는 유럽 시장 진출을 위해 2023년 11월 2일 One Store International Holding B.V.를 네덜란드에 설립하였습니다. 투자액은 1,978백만원이며 지분율은 100%입니다.

[인크로스]

(1) (주) 솔루션티온 주식 취득

인크로스(주)는 디지털 광고 기술력 강화 및 사업 포트폴리오 확대를 목적으로 2022년 7월 6일 (주)솔루션티온의 주식 20,000주를 주당 76,500원에 취득하는 주식 매매계약을 체결하였습니다. 2022년 7월 8일 지분 취득을 완료하였으며, 취득 후 지분율은 100%입니다. 기타 자세한 사항은 2022년 7월 6일 공시된 '타법인주식및출자증권취득결정'을 참고하시기 바랍니다.

(2) 마인드노크(주) 유상증자 참여

인크로스(주)는 자회사 마인드노크(주)의 유상증자에 주주배정 방식으로 참여하여, 4,000,000주를 주당 500원에 인수하였습니다. 증자 참여 이후 당사의 지분율은 100%이며, 기타 자세한 사항은 마인드노크(주)가 2022년 7월 15일 공시한 '유상증자결정'을 참고하시기 바랍니다.

(3) 인프라커뮤니케이션즈(주) 주식 처분

인크로스(주)는 2023년 5월 24일 이사회에서 인프라커뮤니케이션즈(주)의 발행주식 40,000주(100.00%)를 윈스토어(주)에 매각하기로 결의하였습니다. 거래 완료 일자 2023년 5월 31일이며 매각금액은 1,955백만원 입니다.

<주요자회사>

[SK하이닉스]

일자	내용
2020. 10	Intel社 NSG의 옵테인 사업부를 제외한 NAND 사업 부문 전체 영업양수결정
2021. 10	주식회사 키파운드리 지분 100%를 매그너스 반도체 유한회사로부터 취득 결정
2021. 12	인텔社 NSG의 옵테인 사업부 제외 NAND 사업부문 1단계 인수 완료
2022. 08	주식회사 키파운드리 지분 100%를 매그너스 반도체 유한회사로부터 인수 완료

[SK네트웍스]

가. 경영진 및 감사의 중요한 변동

변동일자	주총종류	선임		임기만료 또는 해임
		신규	재선임	

2020.03.25	정기주총	-	대표이사 박상규 사외이사 이천세	사외이사 허용석
2021.03.29	정기주총	사내이사 이호정 사외이사 이문영	사외이사 하영원 사외이사 임호	-
2021.10.29	-	-	-	대표이사 최신원
2022.03.29	정기주총	사내이사 최성환 기타비상무이사 김형근	사외이사 정석우	사내이사 이호정 기타비상무이사 조대식
2023.03.29	정기주총	대표이사 이호정 기타비상무이사 이성형 사외이사 채수일	-	대표이사 박상규 기타비상무이사 김형근 사외이사 이천세
2024.03.27	정기주총	사외이사 장화진 (CHANG HWAJIN)	사외이사 이문영	사외이사 하영원 사외이사 임호

주1) 2021년 10월 29일 최신원 대표이사가 자진 사임함에 따라, 당사는 2021년 11월 1일 '대표이사(대표집행 임원) 변경' 공시를 진행하였으며, 자세한 내용은 공시를 참고해주시기 바랍니다.

나. 최근 5년간 변동상황

일 자	내 용
2020. 06. 01	석유제품 소매판매사업 영업양도
2020. 06. 01	본점소재지 변경 - 변경 전 : 경기도 수원시 장안구 경수대로 795 - 변경 후 : 경기도 수원시 팔달구 매산로52번길 4
2021. 07. 06	철강 Trading 사업 중단
2023. 03. 29	대표이사 이호정 선임

다. 상호의 변경

구 분	변경 전	변경 후	비 고
2003. 09. 09	SK글로벌 주식회사	SK네트웍스 주식회사	-

라. 합병, 분할(합병), 포괄적 주식교환 · 이전, 영업의 양수 · 도 등

구 분	내 용	비 고
2020. 06. 01	석유제품 소매판매사업 영업양도	'20.06.01은 거래종결일임
2020. 12. 24	SK핀크스 지분 처분 (거래상대방 : (주)휘찬)	'20.12.24은 거래종결일임
2024. 01. 16	SK렌터카(주)와 포괄적 주식교환	'24.01.16은 주식교환일임

* 2024년 6월 17일 이사회 결의를 통해 스피드메이트사업부와 트레이딩사업부를 각 물적분할하여 '에스케이 스피드메이트(주)(가칭)' 및 '에스케이 트레이딩(주)(가칭)'을 신설하기로 하였습니다. 2024년 8월 7일 주주총회에서 물적분할 계획서가 승인되었으며, 2024년 9월 1일과 2024년 12월 1일을 각 분할기일로 분할될 예정입니다. 자세한 내용은 2024년 8월 7일 임시주주총회결과 공시를 참고하시기 바랍니다.

* 당사는 재무 건전성 강화 및 미래 성장사업 투자 재원 확보를 위해 SK렌터카(주) 지분 100%를 어피니티에퀴

티파트너스(Affinity Equity Partners) 측에 양도하는 주식매매계약을 체결하였습니다. 이에 대한 상세 내용은 2024.06.20 '타법인주식및출자증권처분결정' 공시를 참고하시기 바랍니다.

마. 연결대상 주요종속회사의 연혁

회사의 법적, 상업적 명칭	설립일	주 소	주요사업의 내용	회사의 연혁
SK네트웍스서비스(주)	2007.07.10	서울특별시 중구 세종대로9길 41 퍼시픽타워 14층	통신장비 수리업	2007.07 SK네트웍스서비스 출범 2008.04 SK네트웍스Network사업부 이관 (SK텔레콤/SK브로드밴드 망 운용·유지보수사업) 2009.08 ISO9001 인증서 획득 2010.07 SK브로드밴드 망 운용·유지보수 사업 이관 2010.10 2010 한국재무경영대상 소기업 부문 최우수상 수상 2010.11 국방망 유지보수 사업 Launching 2011.01 ICT 장비유통사업 Launching 2012.01 LED, Safe Mate 사업 Launching 2012.01 고용창출100대 우수기업 선정 2012.04 정보통신 시공능력평가 27위 2012.11 SK네트웍스인터넷 흡수합병 2013.03 모범 납세자상 수상(중부지방 국세청) 2014.08 ICT 보안 솔루션(이노덱, 와이차가드) 총판권 획득 2015.09 서비스통합 브랜드 Service N 런칭 2015.10 ICT 보안 솔루션(블루코트) 총판권 획득 2015.12 IT Solution DS Group(직판영업) 런칭 2016.01 IT Solution '엔지니어그룹' 신설 2017.01 대표 이형채 취임 2017.12 한국서비스품질우수기업 인증서(SQ) 획득 2019.01 ITAD(IT Asset Disposition) 사업 Launching 2020.01 Retail 자산관리 사업 런칭 2020.03 대표 김윤의 취임 2020.08 자원순환센터 설립 2022.05 5G특화망 (이음) 기간통신사업자 지위 확보 2022.08 태양광 발전사업 허가증 획득 2022.10 ISO 45001 (안전보건경영시스템) 인증 취득 2023.01 대표 전형일 취임 2023.01 EV 충전인프라 구축/유지보수 사업 런칭 2024.02 빅바이트컴퍼니(웨이크랙) 매장 자산관리 사업 런칭 2024.03 보나비(아티제 등) 매장 자산관리 사업 런칭 2024.03 IT 데이터 솔루션(TIBCO) 총판권 확보

<p>SKN (China) Holdings Co., Ltd.</p>	<p>2005.09.19</p>	<p>Shenyang, China</p>	<p>지주회사</p>	<p>2005.09 법인설립 2008.07 [회사명칭 변경] 愛思客(중국)투자유한공사 → 愛思開實業(중국)투자유한공사 2021.04 경영진의 주요한 변동 (사임: 정우선/왕현준, 선임: 박상형/김형주, 재선임: 안준필/유양) 2023.05 경영진의 주요한 변동 (사임: 박상형/안준필/유양, 선임: 이진호/배세경/최향화, 재선임: 김형주)</p>
<p>SK매직(주)</p>	<p>2013.05.02</p>	<p>서울특별시 종로구 청계천로 85, 18층 (관철동, 삼일빌딩)</p>	<p>가전제품 제조, 판매 및 렌탈업</p>	<p>1985. 동양시멘트(주) 기계사업부 출범 1988. 국내 최초 3구버너 가스레인지 개발 1990. 동양매직 사업부 독립 경영 1993. 별도 법인독립 2000. KOSDAQ 등록 2002. 세계 최초 디지털 가스오븐 개발 2008. 렌탈 사업 진출 (TV 흡쇼핑) 2013. (주)동양의 가전사업부 물적 분할하여 (주)동양매직 설립 2014. NH-글랜우드컨소시엄 편입 2015. 슈퍼정수기, 슈퍼청정기 출시 2016. "2015년 고용창출 100대 우수기업" 선정(대통령 표창) 2016.11 SK네트웍스주식회사에 인수 2017.02 SK그룹 계열사 편입 2017.04 슈퍼아이스 출시 2017.06 대표이사 류권주 취임 2018.10 말레이시아 해외법인 출범 2020.01 2020 CES 혁신상 수상(정수기, 청정기, 식기세척기) 2020.10. ㈜에이아이플러스 지분인수 및 흡수합병 2021.01. 대표이사 윤요섭 취임 2021.01. 2021 CES 혁신상 수상 (정수기, 식기세척기, 인덕션) 2021.01 브랜드 체험공간 it's magic 오픈 (서울 길동 소재) 2021.04. 본점 소재지 변경 2021.05. 삼성전자와의 스페셜 렌탈 서비스 출시 2021.06. 회사채 신용등급 상향(A →A+) 2022.03. 필립스생활가전코리아와의 스페셜 렌탈 서비스 출시 2022.12. 말레이시아 해외법인 렌탈 누적계정 10만 달성 2023.05. 원코크 얼음물 정수기 출시 2023.06. 대표이사 김완성 취임 2024.01. 2024 CES 혁신상 수상 (얼음물 정수기, 직수 정수기, 음식물처리기) 2024.03. 초소형 직수정수기 출시 2024.05. 위글위글 콜라보 정수기(초소형, 에코미니) 출시</p>

<p>SK렌터카(주)</p>	<p>1988.06.03</p>	<p>서울시 구로구 서부셋길 822</p>	<p>차량렌탈업</p>	<p>2012.07 렌터카 업계 최초 유가증권시장(KOSPI) 상장 2013.06 자동차 매입 전문 브랜드 AJ셀카(주) 설립 2014.08 자회사 AJ셀카, (주)서울자동차경매 흡수합병 2016.01 미국 법인 AJ Rent A Car USA, Inc. 설립 2016.07 한국서비스품질우수기업인증 4회 연속 획득 2016.09 베트남 법인 AJ Rent A Car Vietnam Co., Ltd 설립 2016.11 국가품질경영대회 서비스품질상 산업자원부 장관 표창 2017.10 자회사 AJ셀카, 경기도 안성 중고차 경매장 확장 이전 2018.07 카셰어링 전문기업 (주)링커블 지분 취득 2018.10 종속회사 지분 처분(AJ셀카, AJ카리안서비스, AJ카리안디투디, AJ Rent a Car USA, AJ Rent a Car Vietnam) 계열회사 지분 처분(AJ캐피탈파트너스) 2018.11 계열회사 지분 처분(AJ타이어베이, 구로현주모터스) 2018.12 종속회사 지분 처분(월드렌트카, 포시즌렌트카) 2019.01 종속회사 지분 처분(링커블) 계열회사 지분 처분(에이제이바이크) 2019.01 대표이사 전홍배 취임 2019.12 상호 변경(AJ렌터카(주) → SK렌터카(주)) 2019.12 렌터카사업 양수(양도인 : SK네트웍스(주)) 2020.03 경영진의 중요한 변동 (사임: 전홍배/김주형/윤요섭, 선임: 현몽주/김현수/최성환) 2020.03 대표이사 현몽주 취임 2020.09 유상증자를 통한 자본확충 1,000억원 2021.03 경영진의 중요한 변동 (사임: 현몽주/김현수, 선임: 황일문/송원자) 2021.03 대표이사 황일문 취임 2022.03 경영진의 중요한 변동 (사임: 최성환, 선임: 이호정, 재선임: 박해식/김병욱) 2023.03 경영진의 중요한 변동 (사임: 이호정, 선임: 류성희) 2023.12 경영진의 중요한 변동 (사임: 류성희) 2024.01 주식의 포괄적 교환 SK네트웍스(주)와의 주식의 포괄적 교환 교환비율 (SK네트웍스(주) : SK렌터카(주) = 1 : 1.9188319) 2024.01 주권의 상장폐지 주식의 포괄적교환(교환일: 2024.01.16)으로 SK네트웍스(주)의 완전자회사로 편입됨에 따라 2024년 01월 31일 주권상장폐지됨 2024.02 경영진의 중요한 변동 (사임: 박해식/김병욱/송원자, 선임: 류성희/유봉운) 2024.02 감사위원회 제도 폐지 및 감사(박소아) 선임</p>
-----------------	-------------------	-----------------------------	--------------	-----------------------------------------------------------------------------------------------------------------------------------------------------------------------------------------------------------------------------------------------------------------------------------------------------------------------------------------------------------------------------------------------------------------------------------------------------------------------------------------------------------------------------------------------------------------------------------------------------------------------------------------------------------------------------------------------------------------------------------------------------------------------------------------------------------------------------------------------------------------------------------------------------------------------------------------------------------------------------------------------------------------------------------------------------------------------------------------------------------------------------------------------------------------------------------------------------------------------------------------------------------------------------------------------------------------------------------------------------------------------------------------------------------------------------------------------------------------------

SK Magic Retails Malaysia Sdn Bhd	2018.07.24	Kuala Lumpur Malaysia	제품 판매 및 렌탈	2018.07 법인 설립 (SK Networks Retails Malaysia) 2018.12 판매인 발대식 2019.01 법인 영업 개시 2019.03 정수기 Halal 인증 취득 2019.06 얼음정수기 'RICH' 런칭 2020.03 말레이시아 MCO(Movement Control Order) (~2021.03) 2020.04 보급형 직수 정수기 'RIA' 런칭 2020.09 다단계 판매 'MLM Business License' 취득 2020.10 'All Clean Virus Fit' 공기청정기 런칭 2021.05 'Lazada' & 'Shopee' 온라인 브랜드스토어 오픈 2022.03 오프라인 가전 유통매장 'Sehneng' 키오스크 입점 2022.04 법인명 변경 (SK Magic Retails Malaysia) 김자중 법인장 취임 2022.09 삼성 'Wind free Aircond' 렌탈 판매 제휴 개시 2022.11 삼성 '세탁기&건조기' 렌탈 판매 제휴 개시 2022.12 월 신규 7천 계정 확보, 누적 10만 계정 돌파 2023.03 월 신규 9천 계정 달성 2023.04 SK매직 'Triple Care' 식기세척기 렌탈 판매 개시 2023.06 삼성 'BeSpoke 냉장고' 렌탈 판매 개시 누적 15만 계정 돌파 2023.07 Cross Package 런칭 (매직 x 삼성제품) 2023.09 Trade-Up 및 Membership 할부 제도 런칭 2023.10 정수기 'HYPER DG' 런칭 2023.12 Putra Brand Aria Award (개인용 및 가전 제품, Silver Award) 2024.02 누적 20만 계정 돌파 2024.04 판매인, 유지보수원 (비정규직) 국민적금 적극기금으로 말련 국민적금기관에서 우수회사로 인정
Hico Capital LLC	2020.05.15	Delaware 19904 USA	투자업	2020.05 법인 설립 (TenX Capital) 2022.01 김사무엘 법인장 취임 2022.07 법인명 변경 (TenX Capital LLC→Hico Capital LLC) 2024.06 경영진의 주요한 변동 (사임: 김사무엘, 선임: 진창호)

[SKC]

가. 회사의 연혁

일 자	내 용
2019.06	케이씨에프테크놀로지스(주) 지분 양수 결정
2019.08	화학사업 분할 결정 / 지분 양도 결정
2019.11	임시주주총회 개최 (화학사업 분할계획서 승인의 건 통과)

2019.12	SKC코오롱PI 지분(27.03%) 매각 결정
2020.01	에스케이씨에프티홀딩스(주)를 통해 케이씨에프테크놀로지스(주) 지분인수(100.00%)
2020.02	에스케이피아이씨글로벌(주) 물적분할 설립
2020.02	에스케이피아이씨글로벌(주) 지분 49.00% 매각 (거래상대방 : Petrochemical Industries Company K.S.C.)
2020.03	SKC코오롱PI 지분(27.03%) 매각
2020.06	2020 지속가능경영보고서 발간
2020.08	SK바이오랜드 지분 전량(27.94%) 매각 결정 (20.10.06 완료)
2020.08	SKC솔믹스 주식 공개매수 결정 (20.09.04 완료)
2020.08	SKC솔믹스와의 주식교환 결정 (20.12.08 완료)
2020.09	SK텔레시스 주식 공개매수 결정 (20.10.13 완료)
2020.12	SKC솔믹스에 대한 SKC의 반도체 소재/부품 사업 현물출자 (21.03.02 완료)
2021.05	SKC에코솔루션즈 지분(100.00%) 매각
2021.06	SK Japan Investment Inc.(일본) 출자 (출자 후 지분율 25.00%)
2021.07	주주배정 유상증자 1차 참여 (에스케이씨에프티홀딩스(주), 당사 소유 지분율 100.00%)
2021.07	2021 지속가능경영보고서 발간
2021.08	에스케이텔레시스(주) 통신망사업 매각
2021.09	SK티비엠지오스톤 주식회사 설립 (당사 소유 지분율 51.00%)
2021.11	주주배정 유상증자 2차 참여 (에스케이씨에프티홀딩스(주), 당사 소유 지분율 100.00%)
2021.11	에코밴스 주식회사 설립 (당사 소유 지분율 73.19%)
2021.12	주식회사 올뉴원 설립 (당사 소유 지분율 100.00%)
2022.01	NEX Investment Ltd. 출자 (당사 소유 지분율 80.10%) -> 영국 실리콘 음극재 기술기업 Nexeon Limited.에 출자 (최대주주)
2022.03	에코밴스(주) 현물출자, 현금출자 (23.11월까지 4차례의 출자 계획으로 당사 소유 지분율 57.78%)
2022.04	공정거래위원회로부터 지주회사 전환신고에 대한 심사결과 통지서 접수 (2022.01.01 기준 적용)
2022.07	2022 지속가능경영보고서 발간
2022.09	임시주주총회 개최 (Industry 소재사업부문 분할계획서 승인의 건 통과)
2022.09	주주배정 유상증자 참여 (에스케이씨에프티홀딩스(주) 당사 소유 지분율 100.00%)
2022.12	Industry 소재사업부문 매각 완료
2022.12	Absolics Inc. 현금출자 (현재 당사 소유 지분율 70.05%)
2023.06	2023 지속가능경영보고서 발간
2023.07	(주)ISC 지분 취득 결정
2023.10	(주)ISC 지분 취득 완료 (당사 소유 지분율 45.03%)
2023.10	SK피유코어 지분 전량 매각 결정 (2024.02.29 완료)
2023.12	에코밴스(주) 현금출자 (24.05월까지 5차례의 출자 계획으로 당사 소유 지분율 57.78%)

나. 경영진 및 감사의 중요한 변동

변동일자	주총종류	선임		임기만료 또는 해임
		신규	재선임	
2018년 03월 22일	정기주총	기타비상무이사 이성형 사외이사 김성근	-	기타비상무이사 조경목
2019년 03월 28일	정기주총	사외이사 박영석	사내이사 이완재	-
2020년 03월 30일	정기주총	사외이사 이관섭	기타비상무이사 장동현 사외이사 배종서	사외이사 김성수
2021년 03월 30일	정기주총	사외이사 박시원 사외이사 이석준	기타비상무이사 이성형	사외이사 이관섭 사외이사 김성근
2022년 03월 24일	정기주총	사내이사 박원철 기타비상무이사 김양택	사외이사 박영석	사내이사 이완재 기타비상무이사 장동현
2022년 12월 29일	-	사외이사 오현주	-	사외이사 이석준
2023년 03월 28일	정기주총	기타비상무이사 채준식 사외이사 채은미 사외이사 김정인 감사위원회 위원 박시원	-	기타비상무이사 이성형 사외이사 배종서
2024년 03월 26일	정기주총	사내이사 유지한 기타비상무이사 신창호	사외이사 박시원 감사위원회 위원 박시원	기타비상무이사 김양택 사임 기타비상무이사 채준식 사임

※ 2024.03.26 예정인 당사 정기주주총회에서 유지한 사내이사, 신창호 기타비상무이사 신규선임, 박시원 사외이사, 박시원 감사위원회 위원을 재선임 예정입니다. 상기 내용은 당사 정기주주총회 의안 결의 결과에 따라 변경 될 수 있으며, 자세한 내용은 당사가 공시한 정기주주총회 소집공고 공시를 참조하여 주시기 바랍니다.

다. 최대주주 현황

공시 작성 기준일 현재 당사의 최대주주는 SK주식회사이며, 보유주식수는 15,390,000주 (40.64%)입니다. 공시대상기간 동안 최대주주의 변동은 없습니다.

라. 회사의 업종 및 주된 사업의 변화

당사는 전기 중 2차전지, 반도체, 친환경 중심의 글로벌 ESG 소재 사업에 집중하기 위해 Industry소재사업을 매각하였습니다. 이에 대한 상세 내용은 2022.12.02 주요사항보고서 (회사분할결정)를 참고하시기 바랍니다.

또한 반도체 후공정 핵심 소모품 사업 진입을 위하여 (주)ISC를 인수하였습니다 (2023.10.04). 이에 대한 상세 내용은 2023.09.27 타법인주식및출자증권취득결정을 참고하시기 바랍니다.

또한 사업구조 재편을 위해 SK엔펠스(주)의 파인세라믹 사업부문을 매각하였습니다 (2024.02.02). 이에 대한 상세 내용은 2024.02.02 영업양도 결정(종속회사의 주요경영사항)을 참고하시기 바랍니다.

그 외 ESG 성장사업 투자 확대를 위하여 SK피유코어(주)를 매각하였습니다 (2024.02.29). 이에 대한 상세 내용은 2024.02.29 타법인주식및출자증권처분결정을

참고하시기 바랍니다.

마. 회사의 본점소재지 및 그 변경

당사의 본점소재지는 경기도 수원시 장안구 정자로 102 (정자동 911-10)입니다.

바. 상호의 변경

해당사항 없습니다.

[주요 종속회사 : SK넥실리스]

가. 회사의 연혁

일자	내용
2017.08	회사설립
2018.02	대표이사 김영태 취임
2018.02	자본금 증자(3,789 백만원)
2018.02	LS엠트론으로부터 동박 및 박막 사업부 영업양수도 인수
2018.07	동박 4공장 증설 착공(완공후 총 Capa : 연산 34,000톤)
2018.11	전지박 세계일류 상품선정
2019.02	자본금 감자(600 백만원)
2019.03	E-전지박 장영실상 수상
2019.04	무상증자(1,275,944주)
2019.04	세계 최초 4.5 μ m 전지박 50km 권취 성공
2019.05	액면분할(10:1)
2019.06	SKC-KCFT 지분 인수 계약 체결
2019.10	세계 최초 4 μ m 전지박 30km 권취 성공
2019.12	동박 5공장 증설 착공(완공 후 총 Capa : 연산 43,000톤)
2020.01	SKC-KCFT 지분 인수 완료
2020.04	에스케이넥실리스(주)로 사명 변경(舊 케이씨에프테크놀로지스(주))
2020.05	동박 6공장 증설 투자 결정(완공후 총 Capa : 연산 52,000톤)
2021.01	동박 해외 1호 생산 기지로 말레이시아 결정 (총Capa : 연산50,000톤)
2021.06	동박 5공장 준공 (준공 후 총 Capa : 연산 43,000톤)
2021.07	자본금 증자* (3,125백만원) * SK NEXILIS MALAYSIA 동박 공장 착공 (총 Capa : 연산 50,000톤)
2021.11	동박 해외 2호 생산 기지로 폴란드 결정 (초기 Capa : 연산 50,000톤)
2021.11	자본금 증자* (6,250 백만원) *SK NEXILIS MALAYSIA법인 유상증자 참여(1,700억원)
2021.12	이재홍 대표이사 취임
2022.06	동박 6공장 준공(총 Capa : 연산 52,000톤)

2022.07	SK NEXILIS POLAND 법인 동박 공장 착공
2022.10	자본금 증자* (2,500 백만원) *SK NEXILIS MALAYSIA법인 유상증자 참여(950억원)
2023.07	SK NEXILIS MALAYSIA법인 동박 1공장 준공 (총 Capa.: 연산 28,000톤)

나. 경영진의 중요한 변동

변동일자	주총종류	선임		임기만료 또는 사임
		신규	재선임	
2018년 02월 28일	임시주총	대표이사 김영태	-	-
2020년 01월 07일	임시주총	사내이사 이재홍 기타비상무이사 이완재 기타비상무이사 김종우 감사 피성현	-	-
2020년 02월 26일	임시주총	기타비상무이사 추형욱	-	-
2021년 03월 23일	정기주총	기타비상무이사 김양택 감사 최두환	대표이사 김영태	감사 피성현
2021년 12월 21일	임시주총	기타비상무이사 박원철 대표이사 이재홍	-	대표이사 김영태
2022년 01월 04일	-	-	-	기타비상무이사 이완재
2022년 03월 22일	정기주총	사내이사 전상현 기타비상무이사 최두환 감사 최갑룡	-	감사 최두환 기타비상무이사 김종우
2023년 03월 21일	정기주총	-	대표이사 이재홍 기타비상무이사 추형욱	기타비상무이사 김양택
2023년 12월 28일	임시주총	대표이사 류광민	-	대표이사 이재홍
2024년 02월 05일	임시주총	사내이사 신동환 기타비상무이사 유지한	-	사내이사 전상현 기타비상무이사 최두환

다. 최대주주 현황

당사의 최대주주는 에스케이씨(주)의 종속회사 에스케이씨에프티홀딩스(주)입니다. 보고서 작성기준일 현재 보유주식 수량은 42,889,160주로 지분율은 100% 입니다.

라. 회사의 업종 또는 주된 사업의 변화

2017년 8월 설립 후 주된 사업의 변화 내역은 없습니다.

[주요 종속회사 : ISC]

가. 회사의 연혁

일자	내용
2015.11	특허경영대상 기업부문 표창 (산업통상자원부)

2016.12	제53회 무역의날 '삼천만불 수출의 탑' 수상
2017.11	'2017 세계일류상품 및 생산기업' 선정 (산업통상자원부)
2018.05	월드챔프 300 선정(KOTRA)
2018.05	'2018 대한민국 일자리 으뜸기업' 선정(고용노동부)
2018.12	제55회 무역의 날 '7,000만불 수출의 탑' 수상
2019.02	JMT 매각
2019.12	벤처 천억기업 선정
2020.06	ISCM 법인 설립
2020.10	소부장 강소기업100 선정(중소벤처기업부)
2021.01	지엠스 흡수합병
2021.03	Socket 제조부문 분할 (ITMTC)
2022.04	프로웰 인수
2023.12	계열 편입 (에스케이_상호출자제한기업집단)

나. 경영진의 중요한 변동

당사는 김정렬, 김종우 공동대표 체제로 구성되어 있으며, 취임일은 각각 2021년 7월 2일, 2023년 8월 16일 입니다.

일자	주총종류	선임		임기만료 또는 사임
		신규	재선임	
2021.07.02	임시주총	대표이사 정종태 대표이사 김정렬 기타비상무이사 전제모 기타비상무이사 조주영 기타비상무이사 장강호 사외이사 김성현	-	-
2021.11.29	임시주총	대표이사 김상욱	-	-
2022.03.31	정기주총	기타비상무이사 정민섭 기타비상무이사 유원준 사외이사 조동일	-	기타비상무이사 조주영 사임 기타비상무이사 장강호 사임 사외이사 이의훈 임기만료
2023.03.31	정기주총	기타비상무이사 윤동일	사내이사 정영배 감사 김양수	기타비상무이사 정민섭 사임
2023.08.16	임시주총	대표이사 김종우 사내이사 박원철 사내이사 김선혁 사내이사 이동훈	-	대표이사 김상욱 사임 사내이사 정영배 사임 기타비상무이사 윤동일 사임 기타비상무이사 유원준 사임
2023.12.26	임시주총	기타비상무이사 윤동일	-	-
2024.03.28	정기주총	기타비상무이사 유지한 감사 김청건	사내이사 김정렬 사외이사 김성현	사내이사 김선혁 감사 김양수

주) 2023년 8월 16일 개최된 임시주주총회에서 사내이사가 선임되었으며, 2023년 10월 4일 주식양수도계약에 따른 거래가 종결되어 이사 선임의 효력이 발생하였습니다.

관련공시) 2023년 08월 01일 주주총회소집결의

2023년 08월 01일 주주총회소집공고
 2023년 08월 16일 임시주주총회결과
 2023년 10월 04일 최대주주변경

※ 2024.03.28 예정인 당사 정기주주총회에서 김정렬 사내이사, 김성현 사외이사 재선임, 유지한 기타비상무이사 신규선임, 김청건 감사 신규선임 예정입니다. 상기 내용은 당사 정기주주총회 의안 결의 결과에 따라 변경될 수 있으며, 자세한 내용은 당사가 공시한 정기주주총회 소집공고 공시를 참조하여 주시기 바랍니다.

다. 최대주주 현황

최대 주주 현황

당사의 최대 주주는 에스케이씨(주)입니다. 보고서 작성기준일 현재 보유주식 수량은 9,544,647주로 지분율은 45%입니다.

라. 회사의 업종 또는 주된 사업의 변화

2001년 2월 설립 후 주된 사업의 변화 내역은 없습니다.

[주요 종속회사 : SK엔펄스]

가. 회사의 연혁

일 자	내 용
2019. 12	SKC Solmics Hong Kong Co., LTD 설립 (SPC)
2020. 02	SKC Semiconductor Materials(Wuxi) Co., Ltd. 설립
2020. 12	코스닥 상장폐지
2021. 03	SKC 반도체 소재 부품사업 현물출자 영업양수
2022. 12	상호변경 → 에스케이엔펄스(주)
2023.02	에스케이텔레시스(주) 흡수합병
2023.06	종속회사, SK Telesys Corp. → ENPULSE America 상호변경

나. 경영진의 중요한 변동

변동일자	주총종류	선임		임기만료 또는 해임
		신규	재선임	
2018년 03월 22일	정기주총	사내이사 최광호	사내이사 오준록	기타비상무이사 이근식
2019년 03월 24일	정기주총	-	사내이사 김종희 사내이사 전형탁	-
2019년 12월 31일	-	-	-	사내이사 최광호
2020년 03월 24일	정기주총	사내이사 정의삼	사외이사 한승수	-
2021년 03월 25일	정기주총	기타비상무이사 이완재, 기타비상무이사 김중우 감사 최두환	사내이사 오준록	사외이사 이승재 사외이사 김종희 사외이사 전형탁 사회이사 한승수

2021년 12월 23일	임시주총	사내이사 김중우, 기타비상무이사 박원철	-	사내이사 오준록, 기타비상무이사 김중우
2022년 03월 29일	정기주총	기타비상무이사 최두환 감사 최갑룡	-	기타비상무이사 이완재 감사 최두환
2023년 03월 29일	정기주총	-	사내이사 정의삼	-
2024년 03월 27일	정기주총	사내이사 이동훈 기타비상무이사 유지한 기타비상무이사 박진우	-	기타비상무이사 박원철 기타비상무이사 최두환

※ 2024.03.27 예정인 당사 정기주주총회에서 이동훈 사내이사, 유지한 기타비상무이사, 박진우 기타비상무이사를 신규 선임 할 예정입니다.

다. 최대주주 변동

회사의 최대주주는 에스케이씨(주)이며, 2023년 2월 에스케이텔레시스(주)와의 합병을 통해 지분을 100% → 96.49%로 변동되었습니다.

라. 상호의 변경

변경일	변경 전 상호	변경 후 상호	비고
2000. 04. 10	상부정밀 주식회사	에스엔티 주식회사	-
2006. 03. 31	에스엔티 주식회사	주식회사 솔믹스	-
2010. 01. 06	주식회사 솔믹스	에스케이씨솔믹스 주식회사	-
2022. 12. 30	에스케이씨솔믹스 주식회사	에스케이엔펄스 주식회사	-

마. 회사의 본점 소재지 및 그 변경

회사의 본점 소재지는 경기도 평택시 경기대로 1043 (장당동) 입니다.

최근 5사업연도 중 본점 소재지의 변경 사항은 없으나 공시 대상기간 이후 제29기 정기주주총회에서 정관 일부 변경에 대한 승인을 득하여 본점 소재지를 경기도 성남시 수정구 금토로 40번길 26, 에스동 5층(금토동, 세미플렉스타워)로 변경할 예정입니다.

바. 회사가 합병등을 한 경우

회사는 2022년 11월 7일 이사회에서 에스케이텔레시스(주)와의 합병에 대해 결의하였으며, 2022년 12월 30일 임시주주총회를 통해서 합병에 대한 승인을 득하였습니다. 에스케이엔펄스(주)는 합병존속회사, 에스케이텔레시스(주)는 합병소멸회사로 2023년 2월 1일 합병기일에 흡수합병하여 에스케이텔레시스(주)는 소멸되었습니다.

[참고 공시]

- 1) 회사 합병결정 (2022.11.07)
- 2) 증권신고서(합병) (2022.11.24)
- 3) 증권발행실적보고서(합병 등) (2023.02.01)
- 4) 최대주주의주식보유변동 (2023.03.17)

사. 회사의 업종 또는 주된 사업의 변화

회사는 반도체 소재, 부품, 장비 전 영역에서의 성장을 가속화하고 경영효율성을 증대하고자 반도체 소재/부품 회사인 에스케이텔레시스(주)를 합병하였습니다. 이에 따른 주된 사업 목

적의 변화는 다음과 같습니다.

변경 전(당기 초)	변경 후(제출일 현재)
1. 전자제품 제조업 2. 반도체 제조업 3. 고순도 세라믹스 정밀가공업 및 판매업 4. 신소재개발업 및 판매업 5. 반도체 및 관련장비부품 제조, 수리, 세정 및 판매업 6. 정보통신기기 제조 및 판매업 7. 각호 수출입업 8. 부동산임대 및 매매업 9. 도,소매업 및 위탁판매업 10. 인터넷, 전자상거래에 관련된 정보 및 거래제품, 웹사이트 제공업, 자료처리업 및 데이터서비스업, 소프트웨어 자문개발 및 공급업 11. 에너지 관련 사업 12. 각호에 관련된 부대산업	1. 전자제품 제조업 2. 반도체 제조업 3. 고순도 세라믹스 정밀가공업 및 판매업 4. 신소재개발업 및 판매업 5. 반도체 및 관련장비부품 제조, 수리, 세정 및 판매업 6. 정보통신기기 제조 및 판매업 7. 각호 수출입업 8. 부동산임대 및 매매업 9. 도,소매업 및 위탁판매업 10. 인터넷, 전자상거래에 관련된 정보 및 거래제품, 웹사이트 제공업, 자료처리업 및 데이터서비스업, 소프트웨어 자문개발 및 공급업 11. 에너지 관련 사업 12. 정보통신 설비의 운영 및 보전업 13. 전자기기 부품, 완제품 및 재료의 제조 판매업 14. 반도체 설계 및 제조 판매업 15. 반도체 패키징 및 테스트용 장비의 제조 판매업 16. 반도체 생산설비의 설치 및 시공 17. 각호에 관련된 부대산업

아. 그 밖에 경영활동과 관련된 중요한 사항의 발생내용
 - 해당사항 없습니다.

[주요 종속회사 : SK picglobal]
 가. 회사의 연혁

일자	내용
2018	PG 150% 증설
2020	SKC화학사업부문 분사 및 PIC와 SK picglobal 합작 설립
2020	울산시와 폐플라스틱 친환경 열분해유 사업 협력
2022	'DPG 단독 공정' 세계 최초 상업화

나. 경영진 현황

변동일자	주총종류	선임		임기만료 또는 사임
		신규	재선임	
2020년 02월 03일	창립총회	대표이사 원기돈 기타비상무이사 피성현 기타비상무이사 김종우 감사 박진우	-	-

2020년 02월 29일	임시주총	기타비상무이사 이완재 기타비상무이사 Shafi T F TH Alajmi 기타비상무이사 Mohammad Y E A Alsoori 감사 임규한	-	기타비상무이사 피성현 감사 박진우
2022년 01월 01일	임시주총 (2021년 12월27일)	기타비상무이사 박원철	-	기타비상무이사 이완재
2022년 03월 22일	정기주총	기타비상무이사 최두환	-	기타비상무이사 김종우
2022년 07월 20일	임시주총	기타비상무이사 Feras Abdulhadi Alawwad	-	기타비상무이사 Mohammad Y E A Alsoori
2023년 01월 01일	임시주총	대표이사 임의준 기타비상무이사 김기태	-	대표이사 원기돈 기타비상무이사 최두환
2023년 03월 21일	정기주총	-	기타비상무이사 Shafi T F TH Alajmi 감사 임규한	-
2023년 11월 02일	임시주총	기타비상무이사 Waleed Ahmad Alqabandi	-	기타비상무이사 Shafi T F TH Alajmi
2024년 3월 21일	정기주총	대표이사 최두환 기타비상무이사 유지한	-	대표이사 임의준 기타비상무이사 김기태

※ 2024.03.21 예정인 당사 정기주주총회에서 최두환 대표이사, 유지한 기타비상무이사를 신규 선임 할 예정입니다.

다. 최대 주주 현황

당사의 최대 주주는 SKC(주)입니다. 지분율은 51.0%입니다.

라. 회사의 업종 또는 주된 사업의 변화

2020년 2월 설립 후 주된 사업의 변화 내역은 없습니다.

[주요 종속회사 : SK피유코어]

SK피유코어는 2023년 10월 12일 이사회 결정에 따라 지분을 매각하기로 하였으며, 4분기 부터 중단사업으로 분류하였습니다(2024년 02월 29일 거래종료).

[주요 종속회사 : SK리바이오(舊, 에코밴스)]

가. 회사의 연혁

일자	내용
2021	SKC, 대상, LX인터내셔널 합작법인 설립
2023	베트남 생산공장 투자 승인

나. 경영진 현황

당사는 양호진 대표 체제로 구성되어 있으며, 취임일은 2023년 1월 1일 입니다.

변동일자	주총종류	선임		임기만료 또는 사임
		신규	재선임	
2021년 11월 25일	임시주총	사내이사 신정환	-	-
2022년 03월 29일	정기주총	대표이사 신정환 기타비상무이사 나윤아 기타비상무이사 박진우 기타비상무이사 나용주 기타비상무이사 백풍열 감사 오연택	-	-
2023년 01월 01일	임시주총	대표이사 양호진	-	대표이사 신정환
2023년 03월 30일	정기주총	기타비상무이사 신정환 기타비상무이사 최두환	-	기타비상무이사 나윤아 기타비상무이사 박진우
2023년 12월 21일	임시주총	기타비상무이사 김선혁	-	기타비상무이사 백풍열
2024년 01월 31일	임시주총	기타비상무이사 박진우 기타비상무이사 이현아 기타비상무이사 박준현	-	기타비상무이사 신정환 기타비상무이사 최두환 기타비상무이사 나용주

다. 최대 주주 현황

당사의 최대 주주는 SKC(주) 입니다. 지분율은 2023년 기말 68.10% 입니다.

라. 상호의 변경

해당 사항 없습니다.

마. 회사의 업종 또는 주된 사업의 변화

2021년 11월 설립 후 주된 사업의 변화 내역은 없습니다.

바. 그 밖에 경영활동과 관련된 중요한 사항의 발생내용

해당 사항 없습니다.

[주요 종속회사 : NEXILIS MANAGEMENT MALAYSIA SDN. BHD.]

가. 회사의 본점 소재지 및 그 변경

설립일	본점 소재지	변경 후 본점 소재지
2021.10	Unit A-3-6 TTDI Plaza, Jalan Wan Kadir 3 Taman Tun Dr Ismail, 60000 Kuala Lumpur	-

나. 최대주주의 변동

최대주주는 에스케이넥실리스(주)이며, 보유지분율은 100%입니다.

다. 상호의 변경

해당 사항 없습니다.

라. 회사의 업종 또는 주된 사업의 변화

SPC 법인이며, 목적사업의 변동 사항 없습니다.

마. 그 밖에 경영활동과 관련된 중요한 사항의 발생내용

해당 사항 없습니다.

[주요 종속회사 : SK NEXILIS MALAYSIA SDN. BHD.]

가. 회사의 본점 소재지 및 그 변경

설립일	본점 소재지	변경 후 본점 소재지
2020.11	C-2-3A, TTDA PLAZA JALAN WAN KADIR 3 TAMAN TUN DR ISMAIL 60000 KUALA LUMPUR W.P. KUALA LUMPUR MALAYSIA	-

나. 최대주주의 변동

최대주주는 NEXILIS MANAGEMENT MALAYSIA SDN. BHD.이며, 보유지분율은 100%입니다.

다. 상호의 변경

해당 사항 없습니다.

라. 회사의 업종 또는 주된 사업의 변화

전지박 제조를 주된 사업으로 하며, 목적사업의 변동 사항 없습니다.

마. 그 밖에 경영활동과 관련된 중요한 사항의 발생내용

해당 사항 없습니다.

[주요 종속회사 : SK Nexilis Poland Sp. z o.o.]

가. 회사의 본점 소재지 및 그 변경

설립일	본점 소재지	변경 후 본점 소재지
2020.09	58-200 Dzierzoniow, Strefowa 16, Dzierzoniow, Poland	-

나. 최대주주의 변동

최대주주는 Nexils Management Europe B.V. 이며, 보유지분율은 100%입니다.

다. 상호의 변경

해당 사항 없습니다.

라. 회사의 업종 또는 주된 사업의 변화

전지박 제조를 주된 사업으로 하며, 목적사업의 변동 사항 없습니다.

마. 그 밖에 경영활동과 관련된 중요한 사항의 발생내용

해당 사항 없습니다.

[주요 종속회사 : NEXILIS MANAGEMENT EUROPE B.V.]

가. 회사의 본점 소재지 및 그 변경

설립일	본점 소재지	변경 후 본점 소재지
2022.12	Herikerbergweg 238, 1101CM Amsterdam	-

나. 최대주주의 변동

최대주주는 에스케이넥실리스(주)이며, 보유지분율은 100%입니다.

다. 상호의 변경

해당 사항 없습니다.

라. 회사의 업종 또는 주된 사업의 변화

SPC 법인이며, 목적사업의 변동 사항 없습니다.

마. 그 밖에 경영활동과 관련된 중요한 사항의 발생내용

해당 사항 없습니다.

[주요 종속회사 : NEX UK HOLDINGS LIMITED]

가. 회사의 본점 소재지 및 그 변경

설립일	본점 소재지	변경 후 본점 소재지
2021.12	100 NEW BRIDGE STREET, LONDON, UNITED KINGDOM EV4V 6JA	-

나. 최대주주의 변동

최대주주는 NEX INVESTMENT LIMITED이며, 보유지분율은 51%입니다.

다. 상호의 변경

해당 사항 없습니다.

라. 회사의 업종 또는 주된 사업의 변화

SPC 법인이며, 목적사업의 변동 사항 없습니다.

마. 그 밖에 경영활동과 관련된 중요한 사항의 발생내용
해당 사항 없습니다.

[주요 종속회사 : Absolics Inc.]

가. 회사의 본점 소재지 및 그 변경

설립일	본점 소재지	변경 후 본점 소재지
2021.11	1 SKC Drive, Covington, GA 30014	-

나. 최대주주의 변동

최대주주는 SKC(주)이며, 보유지분율은 70.05%입니다.

다. 상호의 변경

해당 사항 없습니다.

라. 회사의 업종 또는 주된 사업의 변화

반도체 Glass 기판 제조를 주된 사업으로 하며, 목적사업의 변동 사항 없습니다.

마. 그 밖에 경영활동과 관련된 중요한 사항의 발생내용
해당 사항 없습니다.

[SK에코플랜트]

가. 회사의 본점소재지 및 그 변경

당사의 본점소재지는 서울특별시 종로구 율곡로2길 19(수송동) 입니다.

2021년 11월 17일 이사회에서 본점소재지 이전의 건에 대해 의결하여 2021년 12월 1일 자로 본점소재지가 변경되었습니다.

변경일	변경 전	변경 후
2021.12.01	서울특별시 종로구 인사동 7길 32 (관훈동)	서울특별시 종로구 율곡로 2길 19 (수송동)

나. 경영진 및 감사의 중요한 변동

변동일자	주총종류	선임		임기만료 또는 해임
		신규	재선임	
2020.03.27	정기주총	사외이사 김종호	대표이사 안재현	사외이사 김장수

		사외이사 박선규	사외이사 이승호	(임기만료) 사외이사 변근주 (임기만료)
2020.12.31	-	-	-	대표이사 임영문 (사임)
2021.03.26	정기주총	사내이사 박경일	기타비상무이사 이성형 사외이사 김윤모	-
2021.10.01	-	대표이사 박경일	-	대표이사 안재현 (사임)
2022.12.21	임시주총	사외이사 이미라 사내이사 조성옥	-	-
2023.03.29	정기주총	-	사외이사 김종호 사외이사 박선규	사외이사 이승호 (임기만료)
2024.01.18	-	-	-	사내이사 조성옥 (사임)
2024.01.19	임시주총	대표이사 장동현	-	-
2024.03.29	정기주총	사외이사 정연만 기타비상무이사 신창호	대표이사 박경일	사외이사 김윤모 (임기만료) 기타비상무이사 이성형 (임기만료)
2024.07.15	임시주총	대표이사 김형근	-	대표이사 박경일 (사임)

* 2024. 1. 19 주주총회에서 신규 선임된 장동현 사내이사가 당일 이사회를 통해 대표이사로 선임됨

* 2024. 7. 15 주주총회에서 신규 선임된 김형근 사내이사가 당일 이사회를 통해 대표이사로 선임됨

다. 최대주주의 변동

당사의 최대주주는 SK(주)로 2009년 7월 31일 SK케미칼의 지분을 인수하여 40% 최대 주주 변동된 이후, 2013년 12월 10일 당사 주주배정 유상증자로 인해 지분이 44.5%로 증가하였습니다. 2024년 6월 30일 보통주 기준 SK(주)의 지분율은 44.48%이며, 의결권 있는 발행주식 총수 대비 지분율은 42.86%입니다.

라. 상호의 변경

상호 변경일	변경 전	변경 후	비고
2021.05.21	SK건설	SK에코플랜트	(주1)

(주1) 2021년 5월 21일 개최된 임시주주총회에서 상호가 변경되었습니다.

마. 회사가 합병 등을 한 경우 그 내용

에스케이에코플랜트는 2021년 10월 28일 이사회 및 12월 13일 임시주주총회를 통해 당사가 영위하는 사업 중 K-솔루션스사업그룹, P-솔루션스사업그룹, Gas&Power 사업그룹, 배터리사업그룹 및 Industrial 사업그룹을 물적분할하여 분할승계회사인 SK에코엔지니어링 주식회사에 흡수합병하는 방식의 분할합병을 진행하였습니다.

또한 상기 분할합병 법인인 SK에코엔지니어링 주식회사의 상환전환우선주 전량 (주식수 7,551,258주, 주식비율 50.001%)을 재무적투자자에게 2022년 2월 15일자로 매각(총 금액 : 4,500억원, 의결권 기준 지분율 50%)하였습니다. 이후 2023년 3월 17일 이사회에서 상환전환우선주의 일부 상환을 결의하였고, 2023년 4월 4일에 일부 상환 후 동 상환주식을 소각하여 SK에코엔지니어링에 대한 지분율이 52.65%로 증가함에 따라 지배력을 획득하였습니다.

보다 자세한 사항은 아래 관련 공시를 참고해 주시기 바랍니다.

※ 관련 공시 : 주요사항보고서-회사분할합병결정 (2022.01.17)

에스케이에코플랜트의 종속회사인 대원그린에너지(주)는 당기 중 사명을 리뉴원(주)로 변경하고, 6개사(디디에스, 새한환경, 이메디원, 도시환경, 그린환경기술, 제이에이그린)를 흡수합병[합병기일 : 2023년 9월 1일] 하였고, 기존 사업부문을 7개사로 물적분할 [분할기일 : 2023년 10월 1일] 하였습니다.

바. 회사의 업종 또는 주된 사업의 변화

당사는 친환경 사업과 에너지 사업의 확대를 위해 관련 목적 사업을 정관에 추가하였습니다.

<2021년 3월 26일~>

변경 전	변경 후 (2021년 3월 26일~)
------	----------------------

제2조 【목적】 70. 전자상거래업 71. 각호에 관련된 부대사업 (제70호 변경) (제71호 내지 제87호 신설) (기존 '제71호'를 '제88호'로 변경)	제2조 【목적】 70. 전자상거래업, 통신판매업, 부가통신사업 71. 위치기반서비스업 72. 직업정보제공사업 73. 개인하수처리시설 설계·시공업 74. 공공 및 민간 하수처리시설 공사 및 운영사업, 공공하수도 관리대행업 75. 공장폐수 처리시설 공사 및 운영사업 76. 폐기물 수거, 분류, 소각 및 매립사업 77. 탄소의 포집, 저장 및 이용사업 78. 엔지니어링사업 79. 자원의 재활용 및 재활용을 통해 회수된 자원의 매매업 80. 환경관련 사업 81. 정보서비스업 82. 콘텐츠 제작, 유통, 이용 및 관련 부대사업 83. 정보처리 내지 정보통신기술을 이용한 정보의 조사·용역, 생산, 판매, 유통, 컨설팅, 교육, 수출사업 및 이에 필요한 소재, 기기설비의 제공 84. 정보통신사업 및 뉴미디어사업과 관련된 연구, 기술개발, 수출, 수입, 제조, 유통사업 85. 자회사의 주식 또는 지분을 취득·소유함으로써 자회사의 제반 사업내용을 지배·경영지도·정리·육성하는 지주사업 86. 자회사 등과 상품 또는 용역의 공동개발·판매 및 설비·전산시스템의 공동활용 등을 위한 사무지원 사업 87. 회사가 보유하고 있는 지식·정보 등 무형자산의 판매 및 용역사업 88. 각호에 관련된 부대사업
---------------------------------------------------------------------------------------------------------	-------------------------------------------------------------------------------------------------------------------------------------------------------------------------------------------------------------------------------------------------------------------------------------------------------------------------------------------------------------------------------------------------------------------------------------------------------------------------------------------------------------------------------------------------------------------------------------------------------------------------------------------------------------------------------------------

<2022년 3월 25일~>

변경 전	변경 후 (2022년 3월 25일~)
제2조 【목적】 (제88호 내지 제89호 신설) (기존 '제88호'를 '제90호'로 변경)	제2조 【목적】 88. 신·재생에너지 설비 관련 개발, 제조, 판매, 서비스업 89. 지능형 전량망 사업 90. 각호에 관련된 부대사업

<2022년 12월 21일~>

변경 전	변경 후 (2022년 12월 21일~)
제2조 【목적】 (제8호 변경)	제2조 【목적】 8. 부동산 매매업 및 임대업, 전대업

사. 그 밖에 경영활동과 관련된 중요한 사항

구분	내용
2021.01	- 에스케이티엔에스(주) 보유주식 처분 결정
2021.04	- 넷웍인프라서비스 사모투자합자회사(600억원) 출자 결정
2021.05	- 자기주식처분결정
2021.06	- 환경 사업 Portfolio 확대를 위한 대원그린에너지(주) 취득 결정
2021.06	- 환경 사업 Portfolio 확대를 위한 새한환경(주) 취득 결정

2021.06	- 환경 사업 Portfolio 확대를 위한 (주)디디에스 취득 결정
2021.06	- 환경 사업 Portfolio 확대를 위한 클렌코(주) 취득 결정
2021.07	- 환경 사업 Portfolio 확대를 위한 도시환경(주) 취득 결정
2021.07	- 환경 사업 Portfolio 확대를 위한 (주)이메디원 취득 결정
2021.07	- 환경 사업 Portfolio 확대를 위한 그린환경기술(주) 취득 결정
2021.07	- 환경 사업 Portfolio 확대를 위한 Fund 투자 결정
2021.10	- 해외 법인(Bloom Energy) 상환전환우선주(USD 2.55억) 투자 결정
2021.10	- 회사분할합병 및 분할합병회사 지분 처분 결정
2021.11	- 해상 풍력 사업 Portfolio 확대를 위한 삼강엠앤티(주) 투자 결정
2021.12	- 자기주식처분결정
2022.02	- 싱가포르 Eco Frontier (Singapore) Pte. Ltd., 투자 결정
2022.02	- 자기주식처분결정
2022.03	- 제 170-1회 무보증 사채, 제 170-2회 무보증사채(ESG채권) 발행
2022.04	- 자기주식처분결정
2022.05	- 환경 사업 Portfolio 확대를 위한 (주)제이에이그린 취득 결정
2022.06	- 자기주식처분결정
2022.06	- 유상증자 결정
2022.07	- 유상증자 결정
2022.08	- 해외 법인(Bloom Energy) 추가투자(USD 3.1억) 결정
2022.09	- 신설법인 사옥조성 공사 완료에 따른 자산양도
2022.09	- 채무인수 결정 (미상환 차주 발생시 조건부 채무인수)
2022.10	- 자기주식처분결정
2022.11	- 특수관계인에 대한 부동산 임대
2022.11	- 말레이시아 환경시장 진입위한 Ecoplant Holding Malaysia Sdn. Bhd. 투자 결정
2023.01	- 임원의 변동
2023.02	- 174-1회, 174-2회, 174-3회 무보증 사채 발행
2023.03	- Bloom Energy 주식 취득을 위한 Econovation, LLC 증자
2023.05	- 자기주식처분결정
2023.07	- 177-1회, 177-2회 무보증 사채 발행
2023.08	- 임원의 변동
2023.09	- 1회 교환사채 발행
2023.09	- 대원그린에너지(주) 소유주식 유상감자 결정
2023.11	- 환경시설관리(주)를 거래상대방으로 한 (주)삼원이엔티 소유주식 처분 결정
2023.11	- 환경시설관리(주)의 삼원이엔티(주) 주식 취득을 위한 자금 대여 결정
2024.02	- 180-1회, 180-2회, 180-3회 무보증 사채 발행
2024.02	- 임원의 변동
2024.05	- 임원의 변동
2024.07	- 유상증자결정
2024.07	- 주식교환결정

2024.07	- 임원의 변동
2024.07	- 자기주식 처분 결정

아. 주요종속회사의 연혁

회사명	연혁
(주)SK오션플랜트	2023 고성홀딩스(유) 흡수합병 2023 코스닥 상장 폐지 및 유가증권시장 상장 2023 SK오션플랜트로 사명변경 2022 SK에코플랜트가 인수 2020 국내최초 해상풍력 하부구조물 수출 2020 1억만불 수출의 탑 수상 2015 초대형 해양플랫폼 자켓 납품 2008 삼강M&T로 사명 변경 2007 3,000만불 수출의 탑 수상 2004 300만불 수출의 탑 수상 2003 100만불 수출의 탑 수상 1999 삼강특수공업으로 사명변경
(주)탐선	2024 경북 의성 육상풍력 132MW 발전사업 허가 완료 2024 미국 광 태양광 입찰수행 위한 광지사 설립 2023 미국 콘초 459MW 지분투자 및 우선공급권 확보 2022 SK에코플랜트 구주인수 및 전환사채 발행 2021 전남신안150MW 태양광발전소 완공 2017 한국거래소 코넥스 시장 상장 2011 무역의 날 1천만불 수출탑 수상 2010 신재생에너지설비인증획득 2008 회사설립
(주)SK에코엔지니어링	2023 SK에코플랜트 자회사 편입 2022 플랜트사업 중심 물적분할 및 법인 신설
(주)리뉴어스 (舊 (주)환경시설관리)	2024 리뉴어스주식회사로 사명변경 2023 삼원이엔티 인수 2021 SK에코플랜트가 인수 2019 경인환경에너지 인수 2019 호남환경에너지 설립 2019 경북환경에너지 인수 2018 환경시설관리주식회사로 사명변경 2018 서남환경에너지 인수 2017 충청환경에너지 인수 2017 와이에스텍 인수 2017 경기환경에너지 인수 2016 환경관리주식회사로 사명변경 1997 환경시설 관리공사 설립

SK tes (舊 TES-ENVIROCORP PTE. LTD.)	2024 SK tes 로 사명 변경 2024 미국 내 Hyperscale D/C 전용 ITAD 공장 완공 2023 네덜란드와 중국에 폐배터리 재활용 공장 완공 2022 SK에코플랜트가 인수 2020 싱가포르 TES B, 배터리 재활용 등 시설 오픈 2016 TES 서비스 제공을 유럽으로 확장 2013 베트남, 캄보디아 시설 오픈 2009 인도네시아, 필리핀 시설 오픈 2006 일본, 호주, 뉴질랜드 등 시설 오픈 2005 회사설립 (싱가폴)
-------------------------------------------	-------------------------------------------------------------------------------------------------------------------------------------------------------------------------------------------------------------------------------------------------------------------------------------

※ 상기의 내용은 주요종속회사 중 상장법인 및 연결실체에 미치는 영향이 큰 회사 기준으로 작성됨

[SK E&S]

가. 회사의 본점소재지 및 그 변경

일 자	본점소재지
'99. 01. 13	서울 영등포구 여의도동 23-10
'99. 06. 06	서울 영등포구 여의도동 60
'06. 07. 23	서울특별시 종로구 종로 26

나. 경영진 및 감사의 중요한 변동

변동일자	주총종류	선임		임기만료 또는 해임
		신규	재선임	
2024년 06월 24일	임시주총	사내이사 서건기	-	사내이사 김형근 (*)
2024년 03월 29일	정기주총	기타비상무이사 장용호 기타비상무이사 신창호 감사 권병돈	사외이사 이정섭 사외이사 이병남 사외이사 김도진	기타비상무이사 장동현 기타비상무이사 김무환 감사 채준식
2023년 03월 30일	정기주총	사내이사 김형근 기타비상무이사 장동현	대표이사 추형욱 기타비상무이사 김무환	대표이사 유정준 기타비상무이사 이성형
2022년 03월 31일	정기주총	기타비상무이사 이성형, 감사 채준식	-	감사 이성형, 사내이사 임시중, 사내이사 안진수
2022년 02월 23일	임시주총	사외이사 김도진	-	-
2021년 10월 12일	임시주총	사외이사 이병남	-	-
2021년 06월 30일	임시주총	사외이사 이정섭	-	-
2021년 03월 30일	정기주총	-	대표이사 유정준, 감사 이성형	-
2021년 01월 01일	임시주총	대표이사 추형욱, 기타비상무이사 김무환	-	사내이사 문상학, 기타비상무이사 추형욱

2020년 03월 27일	정기주총	사내이사 임시중, 사내이사 문상학, 기타비상무이사 추형욱	-	사내이사 하창현, 사내이사 구태고, 기타비상무이사 이용욱
---------------	------	---------------------------------------	---	---------------------------------------

(*) 2024년 6월 1일 김형근 사내이사가 사임하였습니다.

다. 최대주주의 변동 (주요주주 변동 포함)

(기준일 :2024년 6월 30일)

일 자	변 동 사 항
'11. 08. 04	SK(주) 94.13%, SK C&C(주) 5.87%
'15. 08. 03	SK(주) (구, SK C&C(주)) 100.00%
'17. 11. 17	SK(주) 90.00%, 엠디프라임제일차(주) 5.90%, 엠디프라임제이차(주) 4.10%

(*) 상기 지분율은 보통주 기준임

라. 상호의 변경

[종속회사 사항]

변경일자	변경전 상호	변경후 상호	변경 사유
'15. 12. 22	하남에너지서비스(주)	나래에너지서비스(주)	경영합리화
'16. 10. 25	피엠피(주)	파주에너지서비스(주)	경영합리화
'17. 03. 30	SK LNG Trading PTE. LTD.	PRISM ENERGY INTERNATIONAL PTE. LTD.	경영합리화
'19. 07. 11	PT SK E&S Nusantara	PT Prism Nusantara International	경영합리화
'20. 01. 02	위례에너지서비스(주)	나래에너지서비스(주)	경영합리화
'22. 06. 21	SK E&S LNG, LLC	LAI LNG, LLC(*)	경영합리화
'23. 06. 30	Roughneck Storage LLC D/B/A/ KCE TX23, LLC	ROUGHNECK STORAGE LLC	경영합리화

(*) 2022년 12월 중 LAI LNG, LLC와 CAILIP Gas Marketing, LLC는 LNG Americas, Inc.로 합병 되었습니다.

마. 회사가 합병 등을 한 경우 그 내용

[에스케이이엔에스(주) 합병]

에스케이이노베이션(주)와 에스케이이엔에스(주)와의 합병계약은 2024년 8월 27일 예정된 임시주주총회에서 최종 의결될 예정이며, 자세한 사항은 SK이노베이션 반기보고서의 'XI. 그 밖에 투자자 보호를 위하여 필요한 사항 - 1. 공시내용 진행 및 변경사항' 및 III. 재무에 관한 사항 -3. 연결재무제표 주식 보고기간 후 사건 주식을 참고하시기 바랍니다.

바. 회사의 업종 또는 주된 사업의 변화

당사 및 주요 자회사의 최근 5사업연도에 대한 연혁은 아래와 같습니다.

회사의 법적, 사업적 명칭	주요사업의 내용	회사의 연혁
----------------	----------	--------

[지배회사] 에스케이이엔에스(주)	자회사사업 및 전력사업	[에스케이이엔에스(주) 및 해외 종속회사]
		2024.05 인천액화수소플랜트 준공
		2023. 11 동티모르와 CCS 사업 관련 상호 협력 파트너십(MCP) 체결
		2023. 10 호주 산토스사와 한국-호주 간 국경통과 CCS 추진 협력 MOU 체결
		2022. 09 호주 해상 CO ₂ 저장소 탐사운영권 획득(G-11-AP 광구 낙찰)
		2022. 07 美 청록수소 기업 모놀리스 머테리얼즈社 투자
		2022. 05 세계 최대 규모 북미 바이오에탄올 CCS 프로젝트(Summit Carbon Solution) 참여
		2022. 03 美 EV 충전기업 EverCharge 인수
		2022. 01 美 플러그파워社와 합작법인 에스케이플러그하이버스(주) 설립
		2021. 11 파랑클라우드(주) 지분 투자
		2021. 11 '대중소기업 상생협력 분야' 대통령표창 수상
		2021. 10 美 Rev Renewables社 지분 투자
		2021. 09 美 에너지솔루션 기업 KCE社 지분 96% 인수
		2021. 07 지속가능경영보고서 첫 발간
		2021. 03 호주 바로사-괘디따 해상가스전 최종투자 의사결정(FID)
		2021. 01 광양발전소 무재해 9배수 달성
		2021. 01 SK㈜와 美 플러그파워社 지분 공동투자
		2021. 01 부산정관에너지 인수
		2020. 09 새만금 수상 태양광 200MW 우선협상대상자 선정
		2020. 08 중국 ENN Zhoushan LNG 터미널 지분인수
2020. 07 미국 에너지솔루션 사업 파트너십 체결(Sunrun Inc.) 및 합작법인 설립		
[이하 주요자회사] (주)부산도시가스	도시가스	2021. 04 명지지역 연료전지 발전사업 준공 2020. 04 명지지역 연료전지 발전사업 착공
영남에너지서비스(주)	도시가스	2022. 12 영남에너지서비스(주)(포항) ISO 45001:2018 (로이드) 인증전환 2020. 06 영남에너지서비스(주)(포항) 무재해 23배수 달성 2020. 05 영남에너지서비스(주)(포항) 도시가스 서비스수준 진단 '우수'
전남도시가스(주)	도시가스	2023. 04 무재해 2배수 달성 2021. 10 무재해 1배수 달성 2021. 10 ISO 45001 신규 인증 취득
전북에너지서비스(주)	도시가스	2022. 04 연료전지 도시가스 공급 (15MW) 2021. 10 SE QMS 통합경영시스템 인증 취득 (ISO 9001품질, ISO 14001 환경, ISO 45001 안전보건) 2021. 03 무재해 18배수 달성
나래에너지서비스(주)	집단에너지	2022. 12 (주) 남양주열병합 출자 및 설립 2022. 09 남양주 왕숙, 왕숙2지구 집단에너지 사업허가 (산업통상자원부) 2021. 05 위례열병합발전소 무재해1배수 달성 2020. 01 나래에너지서비스(주) 열공급 10만세대 달성 2020. 01 舊 위례에너지서비스(주)가 舊 나래에너지서비스(주)를 흡수합병한 후 나래에너지서비스(주)로 사명변경
파주에너지서비스(주)	전력사업	2023. 03 무재해 3배수 달성 2022. 04 폐기물 매립 제로(ZWTL) 인증 획득 2021. 10 무재해 2배수 달성 2020. 07 강동연료전지 상업운전 개시
여주에너지서비스(주)	전력사업	2023. 08 본점 이전 (여주시 북내면 외재로 185) 2023. 07 여주천연가스발전소 상업운전

[SK바이오팜]

가. 회사의 본점소재지 및 그 변경

변경일	변경 전 본점 소재지	변경 후 본점 소재지
-----	-------------	-------------

2011년 04월 01일	-	서울특별시 종로구 종로 26 (서린동)
2016년 03월 30일	서울특별시 종로구 종로 26 (서린동)	경기도 성남시 분당구 판교역로 221 (삼평동)

나. 경영진 및 감사의 중요한 변동

변동일자	주총종류	선임		임기만료 또는 해임
		신규	재선임	
2020년 02월 26일	임시주총	이동훈 기타비상무이사	-	황근주 기타비상무이사
2022년 03월 24일	정기주총	-	조정우 대표이사 이동훈 기타비상무이사 방영주 사외이사 안해영 사외이사 송민섭 사외이사	-
2023년 03월 28일	정기주총	이동훈 대표이사 김연태 기타비상무이사 김민지 사외이사	-	조정우 대표이사 이동훈 기타비상무이사
2023년 04월 06일	-	-	-	방영주 사외이사
2024년 03월 26일	정기주총	정지영 사내이사 서지희 사외이사	-	-

다. 최대주주의 변동

당사의 최대주주는 SK주식회사로서 설립일부터 보고서 작성기준일까지 변동된 사실이 없습니다. 상세한 내용은 "VII. 주주에 관한 사항"을 참조하시기 바랍니다.

라. 상호의 변경

보고서 작성기준일 현재 해당사항이 없습니다.

마. 회사가 회의, 회사정리절차 그 밖에 이에 준하는 절차를 밟은 적이 있거나 현재 진행중인 경우 그 내용과 결과

보고서 작성기준일 현재 해당사항이 없습니다.

바. 회사가 합병등을 한 경우 그 내용

설립일로부터 보고서 작성기준일까지 당사의 기업분할 관련한 내역은 다음과 같습니다.

날짜	구분	내용
2015년 04월 01일	SK바이오텍 주식회사	단순, 물적분할

[SK바이오텍 주식회사 분할 개요]

구분	내 용
분할법인 상호	국문명 : SK바이오텍 주식회사 영문명 : SK Biotek Co., Ltd.
분할대상부문	CMS(Custom Manufacturing Service) 사업부문
목적	CMS사업부문을 분할하여 사업의 전문성 제고 및 경영의 효율성 강화
이사회결의일	2015년 3월 12일
분할기일	2015년 4월 1일
본점소재지	대전광역시 유성구 엑스포로 325(원촌동)
광고방법	신설회사의 인터넷 홈페이지 (www.skbiotek.com)에 게재함. 다만 전산장애 또는 그 밖의 부득이한 사유로 분할되는 회사의 인터넷 홈페이지에 광고를 할 수 없을 때에는 서울특별시내에서 발행되는 서울신문에 게재함
발행할 주식의 총수	160,000,000주
1주의 금액	500원
발행한 주식의 총수	기명식 보통주 20,000,000주

(주1) 분할 이후 2016년 2월 25일 SK(주)와 주식매매계약을 체결하고, 당사가 보유하고 있는 SK바이오텍의 지분 전량을 매각하였습니다.

사. 회사의 업종 또는 주된 사업의 변화

보고서 작성기준일 현재 해당사항이 없습니다.

아. 그 밖에 경영활동과 관련된 중요한 사항의 발생내용

설립 이후 당사의 경영활동과 관련된 중요한 사항의 발생내용은 아래와 같습니다.

연 도	연 혁
1993년	신약 개발 R&D 착수
1996년	YKP10A, 국내 기업 최초로 FDA로부터 IND 획득
1998년	카리스바메이트, FDA로부터 IND 획득
2005년	세노바메이트, FDA로부터 IND 획득
2009년	렐레노프라이드, FDA로부터 IND 획득
2011년	SK(주)에서 Life Science 사업부문을 물적분할하여 SK바이오팜(주) 설립 (2011년 04월 01일)
	SKL-PSY, 중국 Medicilon과 기술수출 계약 체결
	솔리암페톨, 미국 Aerial Biopharma와 기술수출 계약 체결
2012년	세노바메이트, '범부처전주기신약개발사업' 지원 과제 선정
	렐레노프라이드, '범부처전주기신약개발사업' 지원 과제 선정
2013년	SKL-PSY, 중국 PKU International HealthCare Group, Medicilon과 공동 개발 계약 체결
2014년	솔리암페톨, 미국 Jazz Pharmaceuticals가 Aerial Biopharma로부터 상업화 권리 인수
2015년	원료의약품/의약품중간체 사업부문을 물적분할하여 SK바이오텍(주) 설립
2016년	SK바이오텍(주) 지분(100%) SK(주)에 매각(처분금액 1,238억원)
	SKL20540, FDA로부터 IND 획득
2017년	카리스바메이트, FDA로부터 희귀 의약품 지정
	솔리암페톨, Jazz Pharmaceuticals가 FDA에 NDA 제출

2018년	SKL20540, '범부처전주기신약개발사업' 지원 과제 선정
	Glycyx Therapeutics, Ltd.와의 합작 법인 'Kinisi Therapeutics, Ltd.' 와 기술수출 계약 체결
	세노바메이트, FDA에 NDA 제출
2019년	세노바메이트, Arvelle Therapeutics GmbH와 유럽 지역 상업화를 위한 기술수출 계약 체결
	솔리암페톨, FDA로부터 NDA 승인 획득(제품명: SUNOSI®) 및 판매 개시
	세노바메이트, FDA로부터 NDA 승인 획득(제품명: XCOPRI®)
2020년	솔리암페톨(제품명: SUNOSI®), 유럽 신약판매허가 승인 및 판매개시
	세노바메이트(제품명: XCOPRI®), DEA(Drug Enforcement Administration, 마약단속국)로부터 스케줄 평가 완료 (등급 : Schedule V)
	세노바메이트 유럽의약청(EMA) 허가 심사 개시
	세노바메이트(제품명: XCOPRI®) 미국 시장 출시
	유가증권시장 상장
	세노바메이트, 오노약품공업과 일본 지역 상업화를 위한 기술수출 계약 체결
2021년	Arvelle Therapeutics B.V.社 주식 Angelini Pharma S.p.A.社에 매각
	세노바메이트 유럽연합집행위원회(EC) 최종판매허가 획득
	세노바메이트(제품명: ONTOZRY®) 유럽 시장 출시
	솔리암페톨(제품명: SUNOSI®), 캐나다 시장 출시
	중국시장 진출 (Ignis Therapeutics 설립 및 Co-Founder로서 1대주주 지분확보)
	Endo Ventures Ltd.사와 캐나다 상업화 계약 체결
2022년	Dexcel Ltd.사와 이스라엘 상업화 계약 체결
	Eurofarma Laboratorios S.A.사와 라틴아메리카 지역 상업화 계약 체결
2023년	글로벌 수준의 TPD(Targeted Protein Degradation)기술 확보를 위한 ProteoVant(현재, SK LifeScience Labs) 인수
	Hikma MENA FZE 사와 세노바메이트 MENA 지역 상업화 계약 체결
2024년	동아에스티사와 세노바메이트 한국 등 30개 국가 상업화 계약 체결
	Ignis Therapeutics사와 비마약성 통증치료제 후보물질 등에 대한 상업화 계약 체결

[SK Pharmteco]

가. 회사의 본점 소재지 및 그 변경

: 미국 캘리포니아(최초 텔라웨어 설립)

나. 경영진의 중요한 변동

: 2018년 6월 22일 회사 설립 시 강창균 대표이사 취임,
2020년 1월 1일부로 Aslam Malik 으로 교체,
2022년 11월 21일부로 Joerg Ahlgrimm으로 교체되었음

다. 최대주주의 변동

: 최대주주는 SK(주)이며, 총발행주식수 기준 보유지분율은 86.6%임
※ SK(주)의 보통주 기준 보유지분율은 100%이며,
총발행주식수 기준 보유지분율은 기존 100%에서 2023.10.20부로 90.8%,

2024.01.04부로 86.6%로 변경 됨

라. 상호의 변경

: 2019년 10월, 상호를 Alchemy Acquisition Crop. 에서 SK Pharmteco Inc.로 변경하였음

마. 회사의 업종 또는 주된 사업의 변화

: 원료의약품 생산(CMO)을 주된 사업으로 하며 목적사업의 변동 사항 없음

바. 그 밖에 경영활동과 관련된 중요한 사항

- 당사는 2019년 8월 30일 100% 모회사인 SK(주)와 'SK(주)가 100% 보유 중인 SK바이오텍(주), SK Biotek Ireland Ltd., SK Biotek USA INC의 지분 전량을 양수(현물출자)하고, 그 대가로 당사의 신주를 발행하여 SK(주)에 양도'하는 내용의 계약을 체결함
- 2021년 3월 프랑스 소재의 유전자/세포치료제 생산전문 CMO 기업인 Yposkesi 지분 70%를 인수
- 2021년 12월 미국 소재의 유전자/세포치료제 생산전문 CMO 기업인 The Center for Breakthrough Medicines (이하 CBM) 지분 인수, 2대 주주로서 선진시장인 미국과 유럽내 유전자/세포치료제 생산거점 확보

[SK실트론]

가. 회사의 본점 소재지 및 그 변경

- 본점 소재지 : 경상북도 구미시 임수로 53
<경영진 및 감사의 중요한 변동>

변동일자	주총종류	선임		임기만료 또는 해임
		신규	재선임	
2020년 03월 23일	정기주총	-	사내이사 진영민	-
2020년 03월 23일	정기주총	-	기타비상무이사 조대식	-
2020년 03월 23일	정기주총	-	-	기타비상무이사 이용욱
2020년 03월 23일	정기주총	기타비상무이사 추형욱	-	-
2020년 03월 23일	정기주총	-	-	감사 김형근
2020년 03월 23일	정기주총	감사 채준식	-	-
2021년 03월 23일	정기주총	-	-	기타비상무이사 추형욱
2021년 03월 23일	정기주총	기타비상무이사 김양택	-	-
2022년 03월 30일	정기주총	-	사내이사 장용호	-
2022년 03월 30일	-	-	대표이사 장용호주1)	-
2022년 12월 30일	임시주총	사내이사 이정훈주2)	-	-
2022년 12월 30일	임시주총	-	-	사내이사 진영민
2023년 03월 28일	정기주총	-	기타비상무이사 조대식 주3)	-

2023년 03월 28일	정기주총	-	감사 채준식 주4)	-
2023년 12월 29일	임시주총	-	-	대표이사 장용호주5)
2023년 12월 29일	임시주총	-	-	기타비상무이사 조대식
2023년 12월 29일	임시주총	-	-	기타비상무이사 김양택
2023년 12월 29일	임시주총	-	-	감사 채준식
2023년 12월 29일	임시주총	사내이사 이용욱	-	-
2023년 12월 29일	-	대표이사 이용욱주6)	-	-
2023년 12월 29일	임시주총	기타비상무이사 장용호주7)	-	-
2023년 12월 29일	임시주총	감사 임주환	-	-
2024년 07월 01일	임시주총	-	-	감사 임주환
2024년 07월 01일	임시주총	-	-	사내이사 이정훈
2024년 07월 01일	임시주총	사내이사 임주환	-	-
2024년 07월 01일	임시주총	감사 김완영	-	-

주1) 대표이사 장용호는 2022년 3월 30일 개최된 SK실트론주식회사 이사회에서 선임됨.

주2) 사내이사 이정훈은 2022년 12월 30일 개최된 SK실트론주식회사 주주총회에서 선임되었으며, 선임일자는 2023년 1월 1일로 의결함.

주3) 기타비상무이사 조대식은 2023년 3월28일 개최된 SK실트론주식회사 주주총회에서 재선임되었으며, 재선임일자는 2023년 3월 28일로 의결함.

주4) 감사 채준식은 2023년 3월28일 개최된 SK실트론주식회사 주주총회에서 재선임되었으며, 재선임일자는 2023년 3월 28일로 의결함.

주5) 대표이사 장용호는 2023년 12월 31일까지 대표이사 직을 유지함.

주6) 대표이사 이용욱은 2023년 12월 29일에 개최된 SK실트론주식회사 이사회에서 선임되었으며, 선임일자는 2024년 1월 1일로 의결함.

주7) 기타비상무이사 장용호는 2023년 12월 29일에 개최된 SK실트론주식회사 임시주주총회에서 선임되었으며, 선임일자는 2024년 1월 1일로 의결함.

다. 최대주주의 변동

2017년 8월 17일 당사의 기존 최대주주인 (주)LG가 소유주식 전량(34,181,410주, 51%)을 SK(주)에 매각하면서 최대주주가 SK(주)로 변경되었습니다.

라. 상호의 변경

당사는 2017년 8월 17일 주식회사 LG실트론에서 SK실트론 주식회사로 상호를 변경하였습니다.

마. 회사가 합병 등을 한 경우 그 내용

당사는 2019년 9월 10일 SiC Wafer 제조사업에 진출하기 위하여 DuPont de Nemour Inc.의 자회사인 DDP Specialty Electronic Materials US 9, LLC와 SiC Wafer 생산과 관련한 기계장치, 특허권 등을 포함한 사업부를 미화 사억오천만불에 양수하는 계약을 체결하였습니다. 아울러 당사는 2019년 10월 17일 DuPont de Nemour Inc. 자회사인 DDP Specialty Electronic Materials US 9, LLC의 SiC Wafer 사업부 양수를 위하여 미국 내 사업 관리 법인(SK Siltron USA, Inc.) 및 사업(생산/판매) 운영법인(SK Siltron CSS, LLC)의 신규설립을 완료하였으며, 당사와 DDP Specialty Electronic Materials US 9, LLC 간 체결

한 Purchase Agreement Section 9.7. Assignment 에 근거하여 2019 년 12 월 17 일 당사의 양수인 지위(양수인의 권리, 의무 포함)를 사업운영법인 SK Siltron CSS, LLC 에 이전하였습니다. 또한 2020년 2월 17일 개최한 이사회에서 SK Siltron USA, Inc. 向 출자한도 US\$550,000,000에 대한 승인을 결의하였으며, 2020년 2월 20일, SK Siltron USA, Inc.의 주식을 취득하였습니다(취득가액 US\$500,000,000 / 지분율 100%). 본 거래는 2020 년 2월 29 일 인수가 마무리 되었으며, 기타 자세한 사항은 2019 년 9 월 10 일 공시된 주요사항보고서 및 2019 년 10 월 31 일 공시된 정정신고, 2020년 2월 24일 공시된 비유동자산 취득결정 공시를 참고하여 주시기 바랍니다.

바. 그 밖에 경영활동과 관련된 중요한 사항

당사는 공정거래위원회로부터 2018년 1월 3일 엘지 기업집단 제외 통지를 받았으며, 2018년 2월 1일 에스케이 기업집단 편입 통지를 받았습니다. 본 보고서 작성기준일 현재 당사는 에스케이 기업집단의 소속회사입니다.

[SK스페셜티 (舊, SK머티리얼즈)]

가. 회사의 본점소재지 및 그 변경

- 본점소재지 : 경북 영주시 가흥공단로 63

나. 경영진 및 감사의 중요한 변동

변동일자	주총종류	선임		임기만료 또는 해임
		신규	재선임	
2021.12.01	임시주총	대표이사 이규원 사내이사 이규원 기타비상무이사 이용욱 기타비상무이사 김양택 사외이사 탁용석 감사 채준식	-	-
2023.03.06	정기주총	감사 임주환	-	감사 채준식(주1)
2023.12.29	임시주총	기타비상무이사 성은경	-	기타비상무이사 이용욱(주2)
2024.03.26	정기주총	사내이사 박종복	-	사외이사 탁용석(주3)
2024.07.22	임시주총	감사 김완영	-	감사 임주환 (주4)

(주1) 2023년 3월 6일 정기주주총회에서 채준식 감사가 사임하고, 임주환 감사가 신규 선임되었습니다.

(주2) 2023년 12월 29일 임시주주총회에서 이용욱 기타비상무이사가 사임하고, 성은경 기타비상무이사가 신규 선임되었습니다.

(주3) 2024년 3월 26일 정기주주총회에서 탁용석 사외이사가 사임하고, 박종복 사내이사가 신규 선임되었습니다.

(주4) 2024년 7월 22일 임시주주총회에서 임주환 감사가 사임하고, 김완영 감사가 신규 선임되었습니다.

다. 최대주주 변경내역

일자	최대주주명	주식수	지분율
----	-------	-----	-----

2021년 12월 01일	SK(주)	15,000,000	100%
---------------	-------	------------	------

라. 상호의 변경

당사는 2022년 5월 24일부로 에스케이머티리얼즈(주)에서 에스케이스페셜티(주)로 상호를 변경하였습니다.

마. 회사가 화의, 회사정리절차 그 밖에 이에 준하는 절차를 밟은 적이 있거나 현재 진행중인 경우 그 내용과 결과

- 해당사항 없음.

바. 회사가 합병 등을 한 경우 그 내용

당사는 2021년 12월 1일부로 전신인 SK머티리얼즈(주)로부터 분할되어, 지주사업 부문을 제외한 특수가스 등 사업부문 일체를 담당하는 에스케이머티리얼즈(주)로 설립되었습니다.

사. 회사의 업종 또는 주된 사업의 변화

- 해당사항 없음.

아. 그 밖에 경영활동과 관련된 중요한 사항의 발생내용

- 해당사항 없음.

[에스케이머티리얼즈에어플러스]

2021년 12월 舊SK머티리얼즈(주)의 지주부문과 SK(주)가 합병 됨에 따라 舊SK머티리얼즈(주)의 종속회사였던 당사는 SK(주)의 종속회사로 편입되었습니다.

가. 회사의 본점 소재지 및 그 변경

- 본점 소재지 : 울산광역시 남구 용잠로 255

나. 경영진의 중요한 변동

변동일자	주총종류	선임		임기만료 또는 해임
		신규	재선임	
2016.04.04	임시주총	김상협	-	2019.01.14
2019.01.14	임시주총	이규원	-	2020.01.09
2020.01.09	임시주총	김형근	-	2021.01.18
2021.01.18	임시주총	이규원	-	2023.01.11
2023.01.11	임시주총	오종진	-	-

다. 최대주주의 지분변동

변동일	최대주주명	소유주식수	지분율	비 고
2021년 12월 9일	SK(주)	6,800,000	100%	에스케이머티리얼즈(주) 합병

라. 상호의 변경 : 해당 사항 없음

마. 회사의 업종 또는 주된 사업의 변화 : 해당 사항 없음

바. 그 밖에 경영활동과 관련된 중요한 사항의 발생내용

(1) 합병관련사항

합병기일	피합병법인	지분율	비 고
2023년 4월 1일	에스케이머티리얼즈 리뉴텍(주)	100%	에스케이머티리얼즈리뉴텍(주) 흡수합병

(2) 최대주주의 변동

2024년 7월 18일 에스케이머티리얼즈에어플러스의 이사회에서 SK에코플랜트와의 주식교환 안건이 의결되었으며, 주식교환이 완료될 경우 에스케이에어플러스는 SK에코플랜트의 100% 자회사가 됩니다.

※ 자세한 내용은 에스케이머티리얼즈에어플러스가 2024년 7월 19일 공시한 주식·교환이전결정 공시를 참고

[에스케이트리켄]

2021년 12월 舊SK머티리얼즈(주)의 지주부문과 SK(주)가 합병 됨에 따라 舊SK머티리얼즈(주)의 종속회사였던 당사는 SK(주)의 종속회사로 편입되었습니다.

가. 회사의 본점 소재지 및 그 변경

- 본점 소재지 : 세종특별자치시 연동면 명학산단로 110-5

나. 경영진의 중요한 변동

변동일자	주총종류	선임		임기만료 또는 해임
		신규	재선임	
2016.07.27	-	임민규	-	2018.01.01
2018.01.18	임시주총	이규원	-	2018.12.31
2018.12.31	임시주총	박기선	-	2022.01.21
2022.01.21	임시주총	오종진	-	2024.01.11
2024.01.11	임시주총	곽기섭	-	-

다. 최대주주의 지분변동

변동일	최대주주명	소유주식수	지분율	비 고
2021년 12월 10일	SK(주)	3,250,000	65%	에스케이머티리얼즈(주) 합병

라. 상호의 변경 : 해당 사항 없음

마. 회사의 업종 또는 주된 사업의 변화 : 해당 사항 없음

바. 그 밖에 경영활동과 관련된 중요한 사항의 발생내용 : 해당 사항 없음

[에스케이레조낙 (舊, 에스케이쇼와덴코)]

2021년 12월 舊SK머티리얼즈(주)의 지주부문과 SK(주)가 합병 됨에 따라 舊SK머티리얼즈(주)의 종속회사였던 당사는 SK(주)의 종속회사로 편입되었습니다.

가. 회사의 본점 소재지 및 그 변경

- 본점 소재지 : 경상북도 영주시 가흥공단로 71(상줄동)

나. 경영진의 중요한 변동

변경일	주요변동내용	비고
2017년 6월 1일	이규원 대표이사 취임	-
2018년 3월 7일	석문호 대표이사 취임	-
2019년 1월 7일	윤성원 대표이사 취임	관계사 이동
2020년 1월 6일	손병헌 대표이사 취임	-
2021년 1월 13일	김영민 대표이사 취임	-
2024년 7월 1일	이규원 대표이사 취임	-

다. 최대주주의 지분변동

변동일	최대주주명	소유주식수	지분율	비고
2021년 12월 10일	SK(주)	21,420,000	51%	에스케이머티리얼즈(주) 합병

라. 상호의 변경

변경일	변경 전 상호	변경 후 상호	비고
2017년 06월 01일	-	에스케이쇼와덴코 주식회사	회사 설립
2022년 12월 30일	에스케이쇼와덴코 주식회사	에스케이레조낙 주식회사	-

마. 회사의 업종 또는 주된 사업의 변화 : 해당 사항 없음

바. 그 밖에 경영활동과 관련된 중요한 사항의 발생내용 : 해당 사항 없음

[에스케이머티얼즈그룹포틴]

2021년 12월 舊SK머티리얼즈(주)의 지주부문과 SK(주)가 합병 됨에 따라 舊SK머티리얼즈(주)의 종속회사였던 당사는 SK(주)의 종속회사로 편입되었습니다.

가. 회사의 본점 소재지 및 그 변경

- 본점 소재지 : 경상북도 상주시 청리면 마공공단로 80-16

나. 경영진의 중요한 변동

일 자	변동내역	성명	비 고
2021.10.15	대표이사	박기선	회사 설립
2021.12.22	기타비상무이사	미합중국인 에릭찰스루비	취임
2022.03.30	기타비상무이사 기타비상무이사 감사	박병배 서영훈 장문혁	취임
2023.03.30	기타비상무이사 기타비상무이사	강선영 서영훈	취임 사임
2024.01.12.	기타비상무이사 기타비상무이사 기타비상무이사 기타비상무이사	최동욱 양승원 박병배 강선영	취임 취임 사임 사임

다. 최대주주의 지분변동

변동일	최대주주명	소유주식수	지분율	비 고
2021년 12월 10일	SK(주)	125,475	75%	에스케이머티리얼즈(주) 합 병

라. 상호의 변경 : 해당 사항 없음

마. 회사의 업종 또는 주된 사업의 변화 : 해당 사항 없음

바. 그 밖에 경영활동과 관련된 중요한 사항의 발생내용 : 해당 사항 없음

[에스케이위탁관리부동산투자회사]

시기	내용
2021년 03월 15일	발기인총회
2021년 03월 15일	회사 발기설립(보통주 3억원)
2021년 04월 12일	자산관리위탁계약 체결 (SK리츠운용주)
	일반사무관리위탁계약 체결 (신한펀드파트너스주)
	자산보관위탁계약 체결 (SK증권주, 대한토지신탁주)

2021년 06월 07일	국토교통부 영업인가 승인
2021년 07월 03일	1차 유상증자(주주배정, 보통주 100,000주, 출자금 32억원)
2021년 07월 05일	자리츠 클린에너지위탁관리부동산투자회사(주) 보통주 양수 (양도인 : SK(주), 보통주 600,000주, 양수금 3억원)
2021년 07월 06일	2차 유상증자(주주배정, 보통주 76,810,266주, 출자금 3,841억원) 2차 유상증자(제3자배정, 보통주 31,000,000주, 출자금 1,550억원) SK서린빌딩 취득
2021년 07월 07일	자리츠 클린에너지위탁관리부동산투자회사(주) 보통주 출자 (주주배정, 보통주 67,731,364주, 출자금액 : 3,387억원) (*SK에너지 주유소 116개 취득)
2021년 09월 14일	유가증권시장 상장
2022년 05월 26일	국토교통부 변경인가(신규자산 추가편입을 위한 사업계획 변경)
2022년 06월 30일	SK U-타워 취득
2022년 08월 13일	4차 유상증자(주주배정, 보통주 41,533,547주, 출자금 2,102억원)
2022년 08월 26일	유가증권시장 추가상장
2022년 09월 23일	국토교통부 변경인가 승인(신규자산 취득을 위한 사업계획 및 정관변경)
2022년 09월 26일	자리츠 토털밸류제1호위탁관리부동산투자회사(주) 보통주 양수 (양도인: SK리츠운영, 보통주 600,000주, 양수금: 3억원)
2022년 10월 07일	1회차 전환사채의 발행(290억원), 1회차 공모회사채 발행(960억)
2022년 10월 19일	자리츠 토털밸류제1호위탁관리부동산투자회사(주) 보통주 출자 (주주배정, 보통주 21,055,000주, 출자금액: 4,211억원) (*종로타워 취득)
2022년 12월 08일	1회차 전환사채의 상환(290억원)
2022년 12월 13일	2회차 전환사채의 발행(1,090억원)
2023년 03월 15일	3회차 전환사채의 발행(231억원)
2023년 09월 04일	국토교통부 변경인가 승인(신규자산 편입에 따른 사업계획 변경)
2023년 09월 12일	자리츠 클린인더스트리얼위탁관리부동산투자회사(주) 보통주 양수 (양도인: SK리츠운영, 보통주 600,000주, 양수금: 3억원)
2023년 09월 23일	자리츠 클린인더스트리얼위탁관리부동산투자회사(주) 보통주 출자 (제3자배정, 보통주 64,000,000주, 출자금액: 3,200억원) (*SK하이닉스 수처리센터 취득)
2023년 10월 06일	유가증권시장 추가상장
2023년 10월 06일	1회차 공모회사채 상환(960억)
2024년 02월 23일	2-1회차 공모회사채 발행(490억), 2-2회차 공모회사채 발행(500억)
2024년 02월 28일	3회차 사모회사채 발행(100억)
2024년 04월 01일	자산보관 변경계약 체결(현금및증권 / 부동산) 일반사무위탁 변경계약 체결
2024년 05월 22일	4-1회차 공모회사채 발행(1,450억), 4-2회차 공모회사채 발행(950억)

가. 회사의 본점 소재지 및 그 변경

본점소재지	비 고
서울특별시 중구 세종대로 136(서울파이낸스타워, 15층)	-

나. 경영진의 중요한 변동

일 자	변동내역	성명	비 고
2021.03.15	대표이사 기타비상무이사 기타비상무이사 감 사	이준혁 김혜라 김이태 김정현	회사 설립
2021.04.08	법인이사 감독이사 감독이사	SK리츠운용(주) 권혁진 김재정	법인이사, 감독이사로 변경
2021.05.25	감독이사	권혁진	사임
2021.05.25	감독이사	김동수	선임
2023.03.22	감독이사	김동수	사임
2023.03.22	감독이사	최재영	선임
2024.06.20	감독이사	김재정	재선임

다. 최대주주의 변동

- 해당사항 없습니다.

라. 상호의 변경

- 해당사항 없습니다.

마. 회사가 회사정리절차 그 밖에 이에 준하는 절차를 밟은 적이 있거나 현재 진행중인 경우 그 내용과 결과

- 해당사항 없습니다.

바. 회사가 합병 등을 한 경우 그 내용

- 해당사항 없습니다.

사. 회사의 업종 또는 주된 사업의 변화

- 해당사항 없습니다.

아. 그 밖에 경영활동과 관련된 중요한 사항의 발생내용

- 해당사항 없습니다.

자. 경영진 및 감사의 중요한 변동

변동일자	주총종류	선임		임기만료 또는 해임
		신규	재선임	
2021년 04월 08일	임시주총	SK리츠운용(주)	-	-

2021년 04월 08일	임시주총	권혁진	-	-
2021년 04월 08일	임시주총	김재정	-	임기만료
2021년 05월 25일	임시주총	권혁진	-	사임
2021년 05월 25일	임시주총	김동수	-	-
2023년 03월 22일	정기주총	김동수	-	사임
2023년 03월 22일	정기주총	최재영	-	-
2024년 06월 20일	정기주총	-	김재정	-

[SK시그넷]

가. 회사의 본점소재지 및 그 변경

일자	주소	비고
2016.12.13	전라남도 영광군 대마면 전기차로 49	설립

나. 경영진 및 감사의 중요한 변동

변동일자	주총종류	선임		임기만료
		신규	재선임	또는 해임
2019.03.29	정기주총	기타비상무이사 유준열 기타비상무이사 김동훈 기타비상무이사 김성수 기타비상무이사 강희전 기타비상무이사 우사미카즈야 감사 이성목	-	사내이사(대표이사) 황호철(사임) 사내이사 채호병(사임) 사내이사 이충열(사임) 사외이사 배효수(사임) 감사 변웅재(사임)
2021.08.12	임시주총	사내이사 황호철 기타비상무이사 장동현 기타비상무이사 김양택 사외이사 이병희 사외이사 하정익 감사 이해옥	-	기타비상무이사 유준열(사임) 기타비상무이사 김동훈(사임) 기타비상무이사 김성수(사임) 기타비상무이사 강희전(사임)
2022.03.30	정기주총	사내이사(대표이사) 신정호 감사 김철주	기타비상무이사 우사미카즈야	사내이사 황호철(사임) 감사 이성목(임기만료)
2022.08.10	임시주총	기타비상무이사 아키야마 타카유키	-	기타비상무이사 우사미카즈야(사임)
2023.11.29	-	-	-	기타비상무이사 아키야마 타카유키(사임)
2024.03.28	정기주총	기타비상무이사 신창호 기타비상무이사 서영훈 감사 임주환	사외이사 이병희 사외이사 하정익 감사 이해옥	기타비상무이사 장동현(사임) 기타비상무이사 김양택(사임) 감사 김철주(사임)

다. 최대주주의 변동

제3자배정 유상증자 및 주식양수도계약에 따라 2021년 8월 12일 당사의 최대주주는 SK주식회사로 변경되었으며, 보고서 제출일 현재 51.4%의 지분을 보유하고 있습니다.

라. 상호의 변경

변경일자	변경전 상호	변경후 상호	비고
2016.12	-	(주)시그넷이브이	회사 설립
2022.03	(주)시그넷이브이	SK시그넷(주)	-

마. 회사가 합병 등을 한 경우 그 내용

- 당사는 경영관리 효율화를 추진하고 사업시너지를 창출하기 위해 2022년 6월 27일 이사회 결의를 통해 당사가 지분 100%를 보유하고 있는 (주)시그넷에너지를 흡수합병 하였습니다. 합병법인과 피합병법인의 합병비율은 1 : 26.8288445이며, 본 합병에 따라 발행한 합병신주 91,218주는 자기주식으로 편입되었습니다. 관련한 자세한 사항은 당사가 2022년 6월 27일에 공시한 주요사항보고서(회사합병결정)와 2022년 9월 1일에 공시한 합병등종료보고서를 참고하시기 바랍니다.

- 향후 발생 가능성이 있는 분쟁에 대비하고, 기술권리보호 및 경쟁력 강화를 위해 2019년 5월 9일 이사회 결의를 통해 (주)시그넷시스템의 산업재산권(특허권 4식 및 상표권 6식)을 7,845백만원에 취득하였습니다. 관련한 자세한 사항은 당사가 2019년 5월 10일에 공시한 주요사항보고서(중요한자산양수도결정(기타))를 참고하시기 바랍니다.

- 전기차충전기 사업부문 활성화를 위한 생산시설 증대 및 공장 확보를 목적으로 2018년 12월 28일 이사회 결의를 통해 주식회사 이에스티의 토지, 건물, 기계장치 및 비품을 7,119백만원(부가가치세 포함)에 취득하였습니다. 관련한 자세한 사항은 당사가 2018년 12월 31일 공시한 주요사항보고서(유형자산양수도결정)를 참고하시기 바랍니다.

바. 회사의 업종 또는 주된 사업의 변화

구분	일자	내용	변경의 목적
목적사업 추가	2020.03.27	- 연구개발 및 연구개발 용역업	사업범위 확장
목적사업 추가	2022.03.30	- 전기자동차 충전기 운영 및 관리 위탁 서비스업 - 전기자동차 충전 서비스업 - 2차전지 검사장비 제조 및 판매	사업범위 확장

사. 그밖에 경영활동과 관련된 중요한 사항의 발생내용

일자	연혁
2016년 12월	주식회사 시그네이브이 설립 (인적분할)
2017년 08월	코넥스시장 상장
2018년 04월	일렉트리파이 아메리카 충전인프라 구축사업 수주 계약(1차)
2019년 08월	일렉트리파이 아메리카 충전인프라 구축사업 수주 계약(2차)
2020년 04월	미국법인(SK Signet America Inc.) 설립

2020년 09월	EVgo 인프라 구축사업자 선정
2021년 08월	최대주주 변경 (SK(주) 외 4인)
2021년 11월	일렉트리파이 아메리카 충전인프라 구축사업 수주 계약(3차)
2022년 10월	미국공장(SK Signet Manufacturing Texas LLC) 설립
2023년 02월	테라와트 인프라스트럭처(TeraWatt Infrastructure) 수주 계약
2023년 07월	프란시스 에너지(Francis Energy)와 초급속 충전기 장기 공급계약
2024년 05월	길바코(Gilbarco)와 (초)급속 충전기 독점공급 파트너십 체결

[SK China Company]

가. 회사의 본점 소재지 및 그 변경

: 홍콩

나. 경영진의 중요한 변동

: 2017년 4월 1일 Wu Zuoyi CEO 취임

다. 최대주주의 변동

: 최대주주는 SK(주)이며, 보유지분율은 27.42%임

라. 상호의 변경

: 해당사항 없음

마. 회사의 업종 또는 주된 사업의 변화

: SK China는 중국 경내 사업회사에 대하여 지분을 투자하는 방식으로 부동산 개발사업, 경영컨설팅 등의 사업을 영위하고 있음

바. 그 밖에 경영활동과 관련된 중요한 사항

: SK(주), SK이노베이션(주), SK에너지(주), SK지오센트릭(舊, SK종합화학(주)), SK엔무브(舊, SK루브리컨츠(주)), SK텔레콤(주), SK하이닉스(주)는 중국 내 적기 투자기회 확보 등의 투자 Readiness 제고를 위해 2017년 7월 중 각사 이사회를 통해 SK China Company Ltd.에 대한 유상증자 참여를 결의함

[SK임업]

가. 회사의 본점 소재지 및 그 변경

변경일	변경 전 본점 소재지	변경 후 본점 소재지
2016년 3월 18일	경기도 화성시 정남면 음양1길 31	경기도 이천시 부악로 4, 2층(중리동)

나. 경영진의 중요한 변동

변동일자	주총종류	선 임	해 임
2021년 1월 7일	임시주총	대표이사 정인보 신규선임	대표이사 심우용 해임

2023년 3월 2일	임시주총	대표이사 손대익 신규선임	대표이사 정인보 해임
2023년 3월 2일	임시주총	사내이사 손대익 신규선임	사내이사 정인보 해임
2023년 3월 2일	임시주총	-	사내이사 이재득 해임
2023년 3월 2일	임시주총	기타비상무이사 김대중 신규선임	기타비상무이사 김형근 해임
2023년 3월 2일	임시주총	기타비상무이사 최영진 신규선임	-
2023년 3월 2일	임시주총	감사 권병돈 신규선임	감사 채준식 해임
2024년 3월 28일	정기주총	기타비상무이사 박동주 신규선임	기타비상무이사 김대중 해임
2024년 3월 28일	정기주총	기타비상무이사 권병돈 신규선임	기타비상무이사 최영진 해임
2024년 3월 28일	정기주총	감사 임주환 신규선임	감사 권병돈 해임

다. 최대주주의 변동

: 최대주주는 SK(주) 이며, 보유지분율은 100%임

라. 상호의 변경

: 해당 사항 없음

마. 회사가 화의, 회사정리절차 그 밖에 이에 준하는 절차를 밟은 적이 있거나 현재 진행중인 경우 그 내용과 결과

: 해당 사항 없음

바. 회사가 합병등을 한 경우 그 내용

: 해당 사항 없음

사. 회사의 업종 또는 주된 사업의 변화

: 조경 사업, 탄소배출권 사업, 화장품 사업을 주된 사업으로 하고 있음

아. 그 밖에 경영활동과 관련된 중요한 사항의 발생내용

: 해당 사항 없음

[회찬]

가. 회사의 본점 소재지 및 그 변경

변경일	변경 전 본점 소재지	변경 후 본점 소재지
2019년 9월 6일	서울특별시 종로구 창덕궁5길 22-8, 4층(원서동)	제주특별자치도 서귀포시 안덕면 산록남로 786

나. 경영진 및 감사의 중요한 변동

변동일자	주총종류	선임		임기만료 또는 해임
		신규	재선임	
2021년 03월 29일	정기주총	강석현 사내이사(대표이사) 임재욱 기타비상무이사 채준식 감사	-	김동현 사내이사(대표이사) 강현철 기타비상무이사 한영호 기타비상무이사 김완영 감사
2021년 08월 25일	-	이재상 기타비상무이사	-	-
2022년 09월 06일	-	-	-	김동현 사내이사
2023년 03월 28일	정기주총	최영진 기타비상무이사 김대훈 기타비상무이사 권병돈 감사	-	임재욱 기타비상무이사 채준식 감사
2024년 03월 29일	정기주총	박동주 기타비상무이사	강석현 사내이사(대표이사)	최영진 기타비상무이사

다. 최대주주의 변동

- 최대주주는 SK(주)이며, 보유지분율은100%임

라. 상호의 변경

- 당사는 설립일부터 작성기준일 현재까지 해당사항이 없습니다.

마. 회사가 합병 등을 한 경우 그 내용

- 2020년 12월 SK네트웍스로부터 SK핀크스의 지분율 100% 인수하였습니다.

바. 회사의 업종 또는 주된 사업의 변화(정관)

- 콘도운영업과 미술관운영업을 주된 사업으로 하며, 목적사업의 변동 사항 없음.

사. 그밖에 경영활동과 관련된 중요한 사항의 발생 내용

- 해당사항없음.

[SK파워텍 (舊, 에스파워테크닉스)]

가. 회사의 본점소재지 및 그 변경

일자	주소	비고
2017 .12 .26	경기도 평택시 진위면 삼남로 660	설립
2020 .03 .11	경기도 평택시 진위면 마산12로 27	변경
2022 .08 .01	서울특별시 금천구 서부셋길 606, 2103호	변경
2022 .10 .13	서울특별시 금천구 디지털로 130, 707호	변경

나. 경영진 및 감사의 중요한 변동

변동일자	주총종류	선임		임기만료 또는 해임
		신규	재선임	
2018.04.20	임시주총	사내이사 김준현		공동대표이사 정은식
2018.08.23	임시주총	사내이사 장동복 감사 박희창		사내이사 김정미 감사 장동복
2021.03.26	정기주총	사내이사 정진호 기타비상무이사 안성재 감사 신동혁	사내이사 장동복 대표이사 김도하	사내이사 김준현 감사 박희창
2022.05.18	-			대표이사 김도하 사내이사 장동복 사내이사 정진호 감사 신동혁
2022.06.02	임시주총	대표이사 정은식 기타비상무이사 김양택 감사 권병돈		
2022.10.13	임시주총	대표이사 노경용		대표이사 정은식
2023.12.13	임시주총	대표이사 안성재 기타비상무이사 이진우		대표이사 노경용 기타비상무이사 안성재
2024.02.20	임시주총	기타비상무이사 서영훈		기타비상무이사 이진우

다. 최대주주의 변동

제3자배정 유상증자 및 주식양수도계약에 따라 2022년 5월18일 당사의 최대주주는 SK주식회사로 변경되었으며, 보고서 제출일 현재 98.59%의 지분을 보유하고 있습니다.

라. 상호의 변경

당사는 공시대상기간 동안 해당사항 없습니다.

마. 회사가 화의, 회사정리절차 그 밖에 이에 준하는 절차를 밟은 적이 있거나 현재 진행중인 경우 그 내용과 결과

당사는 보고서 작성기준일 현재 해당사항 없습니다.

바. 회사가 합병 등을 한 경우 그 내용

당사는 공시대상기간 동안 해당사항 없습니다.

사. 회사의 업종 또는 주된 사업의 변화

당사는 공시대상기간 동안 해당사항 없습니다.

아. 그밖에 경영활동과 관련된 중요한 사항의 발생내용

일자	연혁
2017년 12월	주식회사 파워테크닉스 설립
2018년 08월	주식회사 에스파워테크닉스로 사명변경
2021년 02월	SK(주) 지분투자
2022년 05월	최대주주 변경 SK(주)

3. 자본금 변동사항

[자본금 변동추이]

(단위 : 원, 주)

종류	구분	당반기말 (2024년 반기)	제33기 (2023년말)	제32기 (2022년말)
보통주	발행주식총수	72,502,703	73,198,329	74,149,329
	액면금액	200	200	200
	자본금	16,029,865,421	16,029,865,421	16,029,865,421
우선주	발행주식총수	566,135	566,135	566,135
	액면금액	200	200	200
	자본금	113,227,000	113,227,000	113,227,000
기타	발행주식총수	-	-	-
	액면금액	-	-	-
	자본금	-	-	-
합계	자본금	16,143,092,421	16,143,092,421	16,143,092,421

* 당사는 2021년 12월 1일을 합병기일로 하여 舊, SK머티리얼즈(주)를 흡수합병함에 따라 보통주 발행주식총수 3,789,032주가 증가하였습니다.

** 당사는 이사회 결의를 통해 2015년 4월 27일 자기주식 6,000,000주를 이익소각하고, 신탁계약으로 취득한 자기주식을 이익소각(951,000주(소각일 2023.04.05), 695,626주(소각일 2024.06.10))하였으며, 이에 따라 발행 보통주의 액면총액은 보통주자본금과 일치하지 않습니다.

*** 상기 우선주 외 기타 당사가 발행한 종류주식은 존재하지 않습니다.

4. 주식의 총수 등

가. 주식의 총수 현황

(기준일 : 2024년 06월 30일)

(단위 : 주)

구분	주식의 종류			비고
	의결권있는 주식	의결권없는 주식	합계	
1. 발행할 주식의 총수	-	-	400,000,000	(주1)

II. 현재까지 발행한 주식의 총수	80,368,509	566,135	80,934,644	-
III. 현재까지 감소한 주식의 총수	7,865,806	-	7,865,806	-
	1. 감자	219,180	-	219,180
	2. 이익소각	7,646,626	-	7,646,626 (주2,3)
	3. 상환주식의 상환	-	-	-
	4. 기타	-	-	-
IV. 발행주식의 총수 (II-III)	72,502,703	566,135	73,068,838	-
V. 자기주식수	17,982,354	1,787	17,984,141	-
VI. 유통주식수 (IV-V)	54,520,349	564,348	55,084,697	-

(주1) 정관상 발행할 주식의 총수는 400,000,000주이며, 이 중 의결권 없는 우선주는 최대 45,000,000주까지 발행 가능함

(주2) 당사는 2023년 3월 29일 이사회 결의를 통해 자기주식 취득을 위해 체결하였던 신탁계약 (2022.8.31 ~ 2023.3.2) 만료에 따라 당사로 귀속된 보통주 총 951,000주에 대한 이익 소각을 결정하였으며, 2023년 4월 5일 소각을 완료하였습니다.

(주3) 당사는 2023년 10월 31일 이사회 결의를 통해 자기주식 취득을 위해 체결하였던 신탁계약 (2023.11.1 ~ 2024.5.2) 만료에 따라 당사로 귀속된 보통주 총 695,626주에 대한 이익 소각을 결정하였으며, 2024년 6월 10일 소각을 완료하였습니다.

자기주식 취득 및 처분 현황

(기준일 : 2024년 06월 30일)

(단위 : 주)

취득방법	주식의 종류	기초수량	변동 수량			기말수량	비고		
			취득(+)	처분(-)	소각(-)				
배당 가능 이익 범위 이내 취득	직접 취득	장내 보통주	7,000,583	-	-	-	7,000,583	-	
		직접 취득 우선주	-	-	-	-	-	-	
		장외 보통주	-	-	-	-	-	-	
		직접 취득 우선주	-	-	-	-	-	-	
		공개매수 보통주	-	-	-	-	-	-	
		공개매수 우선주	-	-	-	-	-	-	
	소계(a)	보통주	7,000,583	-	-	-	7,000,583	-	
	우선주	-	-	-	-	-	-	-	
	신탁 계약에 의한 취득	수탁자 보유물량	보통주	338,024	357,602	695,626	-	-	(주1)
			우선주	-	-	-	-	-	-
		현물보유물량	보통주	-	695,626	-	695,626	-	(주1, 2)
			우선주	-	-	-	-	-	-
소계(b)		보통주	338,024	1,053,228	695,626	695,626	-	-	
		우선주	-	-	-	-	-	-	
기타 취득(c)	보통주	10,995,805	-	14,034	-	10,981,771	임원 보수 지급		
	우선주	1,787	-	-	-	1,787	-		
총 계(a+b+c)	보통주	18,334,412	1,053,228	709,660	695,626	17,982,354	-		
	우선주	1,787	-	-	-	1,787	-		

(주1) 상기 "신탁계약에 의한 취득" 항목의 "수탁자 보유물량" 중 "처분(-)" 수량 및 "신탁계약에 의한 취득" 항목의 "현물보유물량" 중 "취득(+)" 수량은 전량 2024년 5월 2일 자기주식취득 신탁계약 해지에 따라 수탁자가 회사에 반환한 물량임

(주2) 2024년 6월 10일 신탁계약에 의해 취득한 자기주식 수량 695,626주를 이익소각 하였습니다

[자기주식 직접 취득·처분 이행현황]

(기준일 : 2024년 06월 30일) (단위 : 주, %)

구 분	취득(처분)예상기간		예정수량 (A)	이행수량 (B)	이행률 (B/A)	결과 보고일
	시작일	종료일				
직접 처분	2022.03.03	2022.03.07	33,531	33,531	100.00	2022.03.04
직접 처분	2022.03.29	2022.03.31	1,412	1,412	100.00	2022.03.30
직접 처분	2023.02.15	2023.02.28	12,959	12,959	100.00	2023.02.15
직접 처분	2023.03.07	2023.03.10	12,821	12,821	100.00	2023.03.07
직접 처분	2023.03.29	2023.03.31	1,654	1,654	100.00	2023.03.30
직접 처분	2024.01.29	2024.02.08	12,575	12,575	100.00	2024.01.29
직접 처분	2024.04.02	2024.04.04	1,459	1,459	100.00	2024.04.02

[자기주식 신탁계약 체결·해지 이행현황]

(기준일 : 2024년 06월 30일) (단위 : 백만원, %, 회)

구 분	계약기간		계약금액 (A)	취득금액 (B)	이행률 (B/A)	매매방향 변경		결과 보고일
	시작일	종료일				횟수	일자	
신탁 체결	2022.08.31	2023.03.02	200,000	199,763	99.88	-	-	2023.03.02
신탁 체결	2023.11.01	2024.05.02	120,000	119,753	99.79	-	-	2024.05.02

※ '자기주식수' 관련 추가 기재사항

당사는 (舊) SK머티리얼즈에 대한 흡수합병(합병기일 2021년 12월 1일)과 관련하여 합병신주 발행시 단주처리로 인해 발생한 주식 (보통주 5,601주)을 자기주식으로 취득하였습니다.

* 합병으로 인한 자기주식 취득은 합병 결정에 따라 자기주식 취득이 수반되는 것으로 취득에 대한 주요사항보고서 제출대상이 아니므로 상기 취득 이행현황은 작성하지 않았습니다.

이후 공시서류제출일인 현재 기준으로 당사는 소멸법인인 (舊) SK머티리얼즈에 주식매수청구권을 행사한 주주들로부터 매수한 주식(보통주 192주)에 대해서 2022년 1월 27일 및 2022년 2월 15일자로 자기주식으로 취득하여 보유하고 있습니다.

한편, 당사는 2022년 3월 4일 이사회 결의를 통해 당사 및 자회사 임원 대상 상여금 지급 목적으로 자기주식 처분을 결정하였고(보통주 33,531주), 해당 자기주식은 2022년 3월 5일자로 처분 완료되었습니다. 이러한 사실은 당사의 주요사항보고서 및 자기주식처분결과 보고서로 공시하였습니다.

한편, 당사는 2022년 3월 29일 이사회 결의를 통해 사외이사 보수 지급 목적으로 자기주식 처분을 결정하였고(보통주 1,412주), 해당 자기주식은 2022년 3월 30일자로 처분 완료되었습니다. 이러한 사실은 당사의 주요사항보고서 및 자기주식처분결과 보고서로 공시하였습니다.

다.

당사는 2022년 3월 29일 제31기 정기주주총회에서 Financial Story 기반의 포트폴리오 가치 성장과 투자 성과의 실현이 주주환원과 더욱 긴밀하게 연계되도록 주주환원 정책을 강화하고자 한다는 내용을 발표하였고, 이러한 사실은 당사의 수시공시의무관련사항(공정공시)으로 공시하였습니다.

당사는 2022년 8월 30일 이사회 결의를 통해 주가 안정을 통한 주주 가치 제고 목적으로 자기주식취득 신탁계약 체결을 결정하였으며 당사의 주요사항보고서로 공시하였습니다. 이는 2022년 3월 발표한 주주환원 정책의 일환입니다. 보고서 작성기준일 현재 자기주식 951,000주의 매입이 완료되었으며, 2023년 3월 29일 이사회를 통해 해당 주식의 소각을 결정 후 2023년 4월 5일 소각을 완료했습니다.

당사는 2023년 2월 14일 및 2023년 3월 6일 이사회 결의를 통해 당사 및 자회사 임원 대상 상여금 지급 목적으로 자기주식 처분을 결정하였고 (각각 보통주 12,959주 및 보통주 12,821주), 해당 자기주식은 2023년 2월 15일 및 2023년 3월 7일자로 처분 완료되었습니다. 이러한 사실은 당사의 주요사항보고서 및 자기주식처분결과 보고서로 공시하였습니다.

한편, 당사는 2023년 3월 29일 이사회 결의를 통해 사외이사 보수 지급 목적으로 자기주식 처분을 결정하였고(보통주 1,654주), 해당 자기주식은 2022년 3월 30일자로 처분 완료되었습니다. 이러한 사실은 당사의 주요사항보고서 및 자기주식처분결과 보고서로 공시하였습니다.

당사는 2023년 10월 31일 이사회 결의를 통해 주가 안정을 통한 주주 가치 제고 목적으로 자기주식취득 신탁계약 체결을 결정하였으며, 당사의 주요사항보고서로 공시하였습니다. 이는 2022년 3월 발표한 주주환원 정책의 일환이며, 보고서 작성기준일 현재 자기주식 695,626주의 매입이 완료되었으며, 2024년 5월 30일 이사회를 통해 해당 주식의 소각을 결정 후 2024년 6월 10일 소각을 완료했습니다.

당사는 2024년 1월 25일 및 2024년 3월 27일 이사회 결의를 통해 당사 및 자회사 임원 대상 상여 지급 목적으로 자기주식 처분을 결정하였고 (각각 보통주 12,575주 및 보통주 1,459주), 해당 자기주식은 2024년 1월 29일자 및 2024년 4월 2일자로 처분 완료되었습니다. 이러한 사실은 당사의 주요사항보고서 및 자기주식처분결과 보고서로 공시하였습니다.

이외 당사가 보유한 자기주식에 대해서는 아직 구체적인 처리방침에 대해 확정된 바 없습니다.

다. 종류주식(명칭) 발행현황

(단위 : 원)

발행일자		2015년 08월 03일	
주당 발행가액(액면가액)		106,328	200
발행총액(발행주식수)		60,196,002,280	566,135
현재 잔액(현재 주식수)		60,196,002,280	566,135
주식의	존속기간(우선주권리의 유효기간)	-	

내용	이익배당에 관한 사항		비누적적/비참가적 우선주로 보통주 주당 배당액 대비 액면가의 연 25% 추가배당
	잔여재산분배에 관한 사항		-
	상환에 관한 사항	상환권자	없음
		상환조건	-
		상환방법	-
		상환기간	-
		주당 상환가액	-
		1년 이내 상환 예정인 경우	-
	전환에 관한 사항	전환권자	없음
		전환조건 (전환비율 변동여부 포함)	-
		발행이후 전환권 행사내역	N
		전환청구기간	-
		전환으로 발행할 주식의 종류	-
전환으로 발행할 주식수		-	
의결권에 관한 사항		의결권이 없는 우선주이나, 무배당 결의 시 다음 주총부터 우선적 배당 결의 시까지 의결권이 부활함	
기타 투자 판단에 참고할 사항 (주주간 약정 및 재무약정 사항 등)		가. 상장연혁 2015-08-17 : 신주상장 +566,135주 * (舊) SK주식회사와의 합병으로 인한 신주상장임 나. 상기 주당 발행가액은 발행총액에서 발행주식수를 나눈 금액임 다. 상기 발행총액, 발행주식수는 우선주식의 발행가액 및 발행주식수의 합계임 라. 상기 현재잔액은 발행총액에 감자 및 이익소각을 반영한 금액임	

5. 정관에 관한 사항

[정관 변경 이력]

정관변경일	해당주총명	주요변경사항	변경이유
-------	-------	--------	------

2023년 03월 29일	제32기 정기주주총회	<ul style="list-style-type: none"> - 배당 기준일 변경 (제46조 등) - 임시주주총회 소집 기준일 규정 (제16조) - 감사위원 선임 의결정족수 규정 (제49조 제2항) - 이사회 소집 통보 기간 변경 (제34조 제2항) 	<ul style="list-style-type: none"> - 배당 절차 개선 및 배당 투자를 활성화 - 임시주주총회의 기준일 지정에 대한 명시적인 문구가 없는바, 임시주주총회의 기준일은 이사회 결의로 지정한다는 내용을 명시적으로 규정 - 상법 제542조의12 제8항에서 규정한 "감사위원 선임 정족수 완화" 내용을 정관에 구체적으로 반영 - 정관에서는 5일 전까지 통지하도록 규정하고 있는바, 이사회 규정과 정관 내용을 통일
---------------	----------------	----------------------------------------------------------------------------------------------------------------------------------------------------------------------------------------	--------------------------------------------------------------------------------------------------------------------------------------------------------------------------------------------------------------------------------------------------------------------------------------------

나. 사업목적 현황

구분	사업목적	사업영위 여부
1	자회사의 주식 또는 지분을 취득·소유함으로써 자회사의 제반 사업내용을 지배·경영지도·정리·육성하는 지주사업	영위
2	브랜드, 상표권 등의 지적재산권의 관리 및 라이선스업	영위
3	건설업과 부동산 매매 및 임대업 3의 2. 주택건설사업 및 국내외 부동산의 개발, 투자, 자문, 운용업 3의 3. 마리나항만시설의 설치, 운영, 관리 및 이에 수반되는 부대사업	영위
4	국내외 자원의 탐사, 채취, 개발사업	미영위
5	수출입대행업, 무역대리업을 포함한 수출입사업	미영위
6	시장조사, 경영자문 및 컨설팅업	영위
7	신기술사업 관련 투자, 관리, 운영사업 및 창업지원사업	영위
8	운송, 보관, 하역 및 이와 관련된 정보, 서비스를 제공하는 물류관련 사업	미영위
9	의약 및 생명과학 관련 사업	영위
10	자회사 등과 상품 또는 용역의 공동개발·판매 및 설비·전산시스템의 공동활용 등을 위한 사무지원 사업	영위
11	정보처리 내지 정보통신기술을 이용한 정보의 조사용역, 생산, 판매, 유통, 컨설팅, 교육, 수출사업 및 이에 필요한 소재, 기기설비의 제공	영위
12	정보통신사업 및 뉴미디어사업과 관련된 연구, 기술개발, 수출, 수입, 제조, 유통사업	영위
13	환경관련 사업	미영위
14	회사가 보유하고 있는 지식·정보 등 무형자산의 판매 및 용역사업	영위
15	전기통신업	영위
16	컴퓨터프로그래밍, 시스템 통합 및 관리업	영위
17	정보서비스업	영위
18	소프트웨어 개발 및 공급업	영위
19	콘텐츠 제작, 유통, 이용 및 관련 부대사업	영위
20	서적, 잡지, 기타 인쇄물 출판업	미영위
21	전기장비, 전자부품, 컴퓨터, 영상, 음향 및 통신장비 제조업	미영위
22	전기, 가스공급업 등 에너지사업	미영위
23	전기공사업, 정보통신공사업 및 소방시설공사업 등 소방시설업	영위
24	토목건축공사업, 산업·환경설비공사업 등 종합시공업	미영위

25	통신판매업, 전자상거래업, 도·소매업 및 상품중개업을 포함한 각종 판매 유통사업	영위
26	등록번호판발급대행, 검사대행, 지정정비사업 및 자동차관리사업	미영위
27	전자지급결제대행업 등 전자금융업	미영위
28	보험대리점 영업	미영위
29	시설대여업	미영위
30	자동차대여사업	미영위
31	여론조사업	미영위
32	연구개발업	영위
33	경영컨설팅업	영위
34	광고대행업을 포함한 광고업	미영위
35	교육서비스업	영위
36	경비 및 보안시스템 서비스업	영위
37	검사, 측정 및 분석업	영위
38	기계·장비 제조업 및 임대업	미영위
39	기타 위 각호에 부대되는 생산·판매 및 유통·컨설팅·교육·수출입 등 제반 사업 일체	영위

다. 사업목적 변경 내용

- 해당사항 없음

II. 사업의 내용

1. 사업의 개요

SK주식회사는 지속적인 사업 포트폴리오 혁신과 미래 성장동력을 발굴, 육성하는 '투자부문'(舊, 지주부문)과 Digital 기술을 기반으로 종합 IT 서비스 사업 등을 영위하는 '사업부문'으로 구분되어 있습니다. 2024년 반기 별도 재무제표 기준 영업수익은 2조 332억원이며, 투자부문의 영업수익은 8,045억원(36.6%), 사업부문의 영업수익은 1조 2,287억원(60.4%)입니다.

[투자부문]

SK주식회사는 투자 포트폴리오 혁신을 통해 '지속 가능한 미래를 만드는 투자전문회사'를 지향하고 있습니다. 당사는 SK그룹의 지주회사로서 종속회사들의 사업 경쟁력향상을 지속적으로 지원할 뿐 아니라, 변화하는 경영환경에 발맞추어 미래 핵심성장사업에 대한 투자를 수행하는 투자 사업의 주체로 진화하고 있습니다. 이는 지분소유를 강조하던 기존의 Holding company 역할에서 벗어나, 전문적인 투자 및 사업개발 활동을 통해 포트폴리오의 혁신을 주도하는 Investing company로 변화하는데 의의가 있습니다.

SK주식회사는 에너지·화학, 정보통신·소재, 물류·서비스 등 다양한 사업 분야에서 글로벌 경쟁력을 갖춘 종속회사들을 보유하고 있으며, 투자부문의 영업수익은 종속회사 및 기타 투자회사로부터 수취하는 배당수익, 브랜드 사용수익에 기반하고 있습니다. 이러한 기존 사업영역에서의 안정적인 수익 기반 위에, 이제 당사는 첨단소재·바이오·그린·디지털 사업을 4대 핵심사업으로 선정하고, 해당 영역의 신성장 투자회사들을 적극 육성해 갈 예정입니다. 이를 통해 미래 성장동력의 발굴과 내실 있는 경영을 동시에 달성하고, 궁극적으로는 고객·구성원·주주 가치 창출에 기여하고자 합니다.

당사는 SK그룹의 핵심 사업인 반도체와 배터리 분야에서 선도적인 위치를 공고히 하기 위한 첨단소재·기술에 투자하고 있습니다. 반도체 분야에서는 기존 D램 중심의 반도체 사업군을 다양화하여 고부가가치 라인업을 지속 확장하고, 배터리 분야에서는 전기차 시대에 발맞추어 동박 등 차세대 유망소재 개발에 투자하여 이를 내재화 하는 노력을 기울이고 있습니다. 바이오 분야에서는 의약품 위탁생산(CDMO)과 혁신신약 개발 사업을 양대축으로 혁신기술 확보를 위한 투자를 지속하고 있습니다. 의약품 위탁생산 사업은 합성 의약품에서 고성장 바이오 및 완제 의약품까지 역량을 확장하고 있으며, 혁신신약 투자를 통해 신약탐색 속도와 방법의 혁신을 이루어 가고 있습니다. 그린 분야에서는 그룹이 보유한 최고수준의 에너지 밸류체인 인프라를 활용하여, 그린에너지 및 친환경 솔루션 비즈니스 확장에 앞장서고자 합니다. 특히, 수소의 생산-유통-공급에 이르는 밸류체인을 조기에 구축해 탄소 저감과 친환경 에너지 전환에 기여하고, 신재생에너지 솔루션과 리사이클링 분야 투자를 통해 그린에너지 생태계 구축을 목표로 하고 있습니다. 디지털 분야에서는 DT/AI를 기반으로 사회의 디지털 혁신을 선도해 나가고자 합니다. 이를 위해 Cloud 및 Data 기반의 디지털 인프라 구축에 투자 역량을 집중하고 있습니다.

한편, 당사는 2021년 12월 舊, SK머티리얼즈주식회사 합병 이후, 그룹의 핵심 사업인 반도체와 배터리 분야에서 선도적인 위치를 공고히 하기 위한 첨단소재, 기술 투자를 본격화하고

있습니다. 기존 당사의 M&A 역량과 SK머티리얼즈의 소재사업화 역량을 결합하여 효율적 Resource 확보, 보유 Portfolio간 시너지 창출, Tech Platform 확장을 통한 자회사 Value-up 등 Portfolio 혁신 가속화를 추구하고 있으며, 기존 반도체 영역뿐 아니라, 배터리/차세대 디스플레이/친환경 소재 내 새로운 성장기반 구축을 목표로 하고 있습니다.

[사업부문]

SK주식회사는 국내 Top-Tier Digital IT 서비스 회사로서 고객의 Digital 가치 극대화에 기여하고 있습니다. 공공, 금융, 제조, 에너지/화학, 반도체, 통신/미디어, 유통 등 산업 영역에서 쌓아온 경험과 자체 R&D 및 Global 선도기업 투자/제휴를 통한 미래 신성장 영역 역량을 바탕으로 고객의 Digitalization을 선도하고 있습니다.

고객 Digital 혁신 파트너로서 최상의 서비스를 제공하기 위해 전문 컨설팅 법인('에커튼파트너스')을 설립하여 고객 사업 전반에 걸친 문제점을 이해하고 해결책을 제시하고자 노력하고 있습니다. 또한 고객에게 다양한 IT서비스 옵션을 제공하기 위하여 베트남1위 ITS社('FPT')와의 제휴를 통해 Delivery 전문회사('에커튼테크놀로지서비스')를 설립하였습니다.

미래 성장 동력 확보를 위해 Digital ESG/Net Zero 영역에서 사업 Reference 확보해 나감과 동시에 생성형AI 분야에서는 Industry 전문성과 Legacy시스템에 대한 이해를 바탕으로 고객의 AI혁신을 지원하는 Enterprise AI Service 파트너로서 금융권 최초 생성형AI 서비스 사례를 확보하는 등 선도사업자로 자리매김하고 있습니다.

▷ 주요 종속회사별 사업에 관한 자세한 사항은 '7. 기타 참고사항'의 '바. 사업부문별 주요 재무 정보' 이하의 항목을 참조하시기 바랍니다.

2. 주요 제품 및 서비스

[투자부문]

당사 투자부문은 지주회사로서 에너지·화학, 정보통신·소재, 물류·서비스 등 사업분야의 종속회사 지분을 보유하며, 4대 핵심사업 중심의 투자전문 사업을 영위하고 있습니다. 당사는 2021년 12월 舊, SK머티리얼즈주식회사의 지주사업 부문을 흡수합병하여, 투자부문 내 소재분야 전문 사업개발 및 BM 혁신을 주축으로 하는 MR CIC 조직을 운영하고 있습니다.

당사의 당반기 말 주요 종속회사 현황 및 사업내용은 아래와 같으며, '7. 기타 참고사항'에 주요 종속회사의 사업의 내용을 상세히 기재하였습니다.

(단위 : 백만원)

자회사명	지분율	장부가액	영위업종	비고
SK이노베이션(주)	36.22%	3,466,879	지주사업 및 석유/ 화학/ 배터리 관련 사업	상장
SK텔레콤(주)	30.57%	2,929,870	정보통신사업	상장
SK스퀘어(주)	31.50%	2,486,149	지주사업	상장
SK네트웍스(주)	43.90%	706,229	상사, 에너지 및 정보통신 유통, 렌터카 및 가전렌탈 사업	상장
SKC(주)	40.64%	548,654	지주사업 및 2차전지 소재사업, 화학사업, 반도체 소재 사업	상장
SK에코플랜트(주)	44.48%	545,300	환경사업, 에너지사업, 솔루션사업	비상장
SK E&S(주)	90.00%	2,600,000	가스사 소유 및 복합화력발전 사업	비상장

SK바이오팜(주)	64.02%	369,226	신약개발사업	상장
SK Pharmteco, Inc.	100.00%	1,651,228	의약품 중간체 제조업	비상장
SK실트론(주)	51.00%	622,606	전자산업용 규소박판 제조업	비상장
SK스페셜티(주) (舊, SK머티리얼즈(주))	100.00%	600,467	특수가스 제조 및 판매	비상장
에스케이머티리얼즈 에어플러스(주)	100.00%	339,588	산업가스 제조 및 판매	비상장
에스케이트리켄(주)	65.00%	102,505	프리커서 제조 및 판매	비상장
에스케이레조낙(주) (舊, 에스케이쇼와덴코(주))	51.00%	23,150	특수가스 제조 및 판매	비상장
에스케이머티리얼즈 그룹포틴(주)	75.00%	62,692	배터리 소재 제조 및 판매업	비상장
에스케이위탁관리 부동산투자회사(주)	32.41%	436,452	부동산임대업	상장
SK시그넷(주) (舊, (주)시그넷이브이)	-	212,955	전기자동차 충전시스템 설치 및 관련장비 제조, 판매업	상장
SK China Company, Ltd.	27.42%	557,117	컨설팅 및 투자	비상장
SK임업(주)	100.00%	61,387	조림사업, 조경사업, 복합임업사업	비상장
(주)취찬	100.00%	335,912	휴양콘도 운영업	비상장
SK파워텍(주) (舊, (주)에스파워테크닉스)	98.59%	150,919	반도체 제조업	비상장

1) 상기 지분율은 2024년 6월 30일 현재 보통주 기준입니다.

2) SK시그넷(주) (舊, (주)시그넷이브이) 보통주 지분율은 0%이나, 의결권있는 우선주가 발행되어 의결권있는 지분율은 51.39%입니다.

[사업부문]

국내 사업은 스포츠토토 차세대, 대한항공 인프라 개선, 흥국생명 기간제 시스템 구축, 하나증권 토큰증권 시스템 구축 등 신규 대외고객을 확대하고 있으며 신한은행 RPA 구축 등 기존 고객의 Digitalization 확대에 기여하고 있습니다. 한국투자증권 ITO, 현대백화점그룹 ITO, CJ대한통운 차세대 택배시스템 구축, NS홈쇼핑 Infra ITO/Cloud 구축/어플리케이션 현대화 플랫폼 공급 사업, 농심 해외법인 차세대 정보시스템 구축 사업 등 금융 포함 다양한 IT 서비스 분야에서 Market Leader로서 입지를 공고히 하고 있습니다.

Global 사업은 미국, 중국, 유럽 등에서 국내 기업의 Global 진출 사업을 대상으로 IT서비스를 제공하고 있습니다. 23년 초, 미국 BlueOval SK 반송/공정 물류 자동화 구축 사업을 수주하여 차질없이 Delivery를 수행하고 있으며, 최근 미국 현대차/SK 북미 합작회사의 반송 물류 자동화 구축 사업을 수주하는 등 해외 Digital Factory 영역에서 성장세를 유지하고 있습니다.

Cloud사업에서는 아마존웹서비스(AWS), Microsoft Azure, Google Cloud Platform, 네이버 클라우드, NHN Cloud등 국내 최다 수준의 Multi-cloud 서비스 역량을 바탕으로, 250개 이상의 MSP 서비스 고객을 확보함과 동시에 세계적인 SaaS 회사와의 협력을 통해 서비스 커머리지를 지속 확대하고 있습니다. 특히 국내 Top5 게임사 모두를 고객화한 유일한 MSP로서 위상을 드높이고 있습니다.

그 외, Digital Tech.영역에서 Global 일류기업과의 전략적 파트너십을 기반으로 생성형AI, Data, Digital ESG/NetZero 기술을 활용하여 다양한 분야에서 고객가치 창출을 위한 서비스 모델을 확장해 나가고 있습니다. 특히, 국내/외 시장에서 확산되고 있는 생성형 AI활용 서비스의 수행 경험과 역량을 인정받아 SK 멤버사 뿐만 아니라, 다수의 금융기관 및 두산에너지빌리티 등 제조사를 대상으로 생성형 AI 기반의 B2B 서비스를 확장하고 있습니다.

ESG 영역에서는 탄소 감축 인증 프로세스/거래 서비스를 제공하는 탄소배출권 거래 플랫폼 ‘Centero’, 기업의 ESG 이행 수준을 체크하는 ESG 경영관리 플랫폼 ‘Click-ESG’를 자체 개발하였습니다. 이를 기반으로 ‘2024년 화성지역 ESG 경영 컨설팅 수행 사업자’로 선정되어 지역사회 ESG 추진에 기여하고 있는 등 향후 Digital 기술을 활용한 사회적 가치 창출에 더욱 기여할 수 있을 것으로 전망합니다.

3. 원재료 및 생산설비

[사업부문]

당사 사업부문의 원재료에 관한 사항은 아래와 같습니다.

(1) 주요 원재료 현황

(단위: 백만원)

사업부문	매입유형	품 목	제34기 반기		제33기		제32기	
			매입액	비율	매입액	비율	매입액	비율
IT 서비스	재료비	전산장비 등	235,177	36.5%	553,809	40.2%	209,858	18.5%
	외주비	외주용역비	409,204	63.5%	824,948	59.8%	921,905	81.5%
계			644,381	100%	1,378,757	100%	1,131,763	100.0%

(2) 주요 원재료 가격변동추이

업종 특성상 고객의 요청 등에 따라 사양이 다양하므로 원재료에 대한 표준가격에 따른 가격 비교가 불가능합니다.

(3) 생산설비 현황

사업부문의 성격상 생산자원은 인적자원으로 2024년 6월말 기준 인원은 3,948명입니다.

[IT서비스 주요 영업용 생산설비 현황]

(기준일: 2024년 06월 30일)

(단위: 백만원)

구 분	소재지	토 지	건 물	구 축 물	합 계	비 고
판교데이터센터	경기	19,054	66,744	-	85,798	-
대덕데이터센터	대전	5,303	7,565	1,657	14,525	-
합 계		24,357	74,309	1,657	100,323	-

4. 매출 및 수주상황

사업 부문별 주요 재무 정보는 아래와 같습니다.

(기준일: 2024년 06월 30일)

(단위: 백만원)

구분	2024년 반기				2023년 반기				2023년				2022년			
	매출액		영업이익		매출액		영업이익		매출액		영업이익		매출액		영업이익	
	금액	비율 (%)	금액	비율 (%)	금액	비율 (%)	금액	비율 (%)	금액	비율 (%)	금액	비율 (%)	금액	비율 (%)	금액	비율 (%)
투자부문	804,499	39.6%	677,081	91.9%	1,337,884	55.0	1,189,995	96.7	1,724,296	41.7	1,428,660	92.1	1,173,015	34.8	869,049	78.4
사업부문	1,228,708	60.4%	59,838	8.1%	1,093,979	45.0	40,175	3.3	2,412,734	58.3	121,801	7.9	2,196,769	65.2	239,640	21.6
계	2,033,207	100.0%	736,919	100.0%	2,431,863	100.0	1,230,170	100.0	4,137,030	100.0	1,550,461	100.0	3,369,784	100.0	1,108,689	100.0

* 상기 재무정보는 별도 재무제표 기준 수치임

[투자부문]

투자부문의 영업수익은 종속회사 및 기타 투자회사로부터 수취하는 배당수익, 브랜드 사용 수익 등으로 구성되어 있습니다. 배당수익의 경우 종속회사들이 영위하는 사업과 경영성과에 따라 결정되며, 당사의 수익성과 현금흐름에 직접적인 영향을 끼칩니다. 그 외에도 당사는 SK브랜드의 소유주로서 SK브랜드를 사용하는 회사와 개별적으로 브랜드 사용계약을 체결하여 브랜드 사용료를 수취하고 있습니다. 당반기말 현재 투자부문의 영업수익은 1월부터 6월까지 배당수익 6,383억원, 브랜드 사용수익 1,648억원 등 총 8,045억원 입니다.

[사업부문]

사업부문의 영업수익은 Digital기술을 활용한 국/내외 IT서비스 재화/용역 공급 등으로 1월부터 6월까지 총 매출 1조 2,287억원입니다.

(1) 주요 상품 및 매출형태별 실적

(단위: 백만원, %)

사업부문	매출유형	품목	제34기 반기		제33기		제32기		비고	
			매출액	비율	매출액	비율	매출액	비율		
IT 서비스	용역	시스템구축 및 운영/유지보수	수출	78,569	6.4%	122,702	5.1%	70,407	3.2%	-
			내수	898,741	73.1%	1,695,569	70.3%	1,901,106	86.5%	-
	재화	하드웨어	수출	198,817	16.2%	441,426	18.3%	95,819	4.4%	-
			내수	52,581	4.3%	153,036	6.3%	129,437	5.9%	-
합계			1,228,708	100%	2,412,734	100.0%	2,196,769	100%		

* 상기 매출액에는 임대수익 등이 포함되어 있음

(2) 판매경로 및 판매방법 등

(가) 판매경로

프로젝트 별로 계약을 체결하며, 주로 경쟁입찰의 형태로 진행됩니다. 시스템 구축 프로젝트의 경우 주로 입찰 후 우선협상대상자로 선정되면 발주업체와 세부 조건을 조율한 후 계약을 체결하고 있습니다. 아웃소싱의 경우, 주로 장기 용역 제공에 대한 계약을 체결하며, 매년 구체적인 서비스 제공 범위와 용역 대가에 대하여 약정을 체결하고 있습니다.

(나) 판매방법 및 조건

프로젝트마다 계약조건에 따라 현금 또는 어음을 회수하고 있으며, 일반적으로 계약금, 중도금, 최종 검수 완료 시 잔금을 회수하고 있습니다.

아웃소싱의 경우 매년 서비스 제공 범위와 사용량에 대한 약정을 체결하면, 그 연간 서비스 대가의 추정액을 매월 지급받고 있으며, 계약에 따라 반기 별 혹은 연말에 정산하여 매출액을 확정하고 있습니다. AI/Data, Cloud 등 Digital Transformation 사업은 매월 고객의 사용량에 따라 대가를 청구, 지급받고 있습니다.

(다) 판매전략

국내 사업은 다년간 축적된 사업 경험 및 차별화된 기술력과 솔루션을 기반으로 국내 IT서비스 시장에서 안정적 성장과 높은 수익성을 확보할 계획이며, 해외사업은 Global 진출중인 멤버사 지원뿐만 아니라, 자체 고객 발굴/대응이 가능한 사업수행체계를 구축함으로써 현지화해 나갈 계획입니다.

(3) 당기 수주 상황

(단위 : 억원)

품목	수주 일자	납기	수주총액		기납품액		수주잔고	
			수량	금액	수량	금액	수량	금액
시스템구축 및 운영/유지보수	2024년	-	-	9,364	-	4,474	-	4,890
합 계			-	9,364	-	4,474	-	4,890

※ 2024년 1월~6월 동안의 당사 수주 기준이며, 관계사 아웃소싱 사업은 제외하였음

5. 위험관리 및 파생거래

가. 시장위험과 위험관리

(1) 시장위험

1) 환위험

환위험은 환율의 변동으로 인하여 금융상품의 공정가치가 변동될 위험입니다. 당사는 판매 및 구매 등에 따른 환위험에 노출되어 있습니다. 당사는 내부적으로 원화환율 변동에 대한 환위험을 정기적으로 측정하고 있습니다.

당반기말 및 전기말 현재 주요 외화자산 및 외화부채의 내역은 다음과 같습니다.

(원화단위: 백만원, 외화단위: 천단위)

구 분	외화	당반기말		전기말	
		원화환산액	외화	원화환산액	외화
외화금융자산	USD	713,166	513,365	612,899	475,337
	JPY	1	82	168	18,421
	CNY	14,941	78,460	22,132	122,387

	EUR	371	249	2,703	1,895
	기타	4,475	-	381	-
외화금융부채	USD	29,162	20,992	18,304	14,196
	JPY	165	19,111	-	-
	CNY	89	465	1,148	6,350
	EUR	13	9	191	134
	기타	-	-	1	-

당반기말 및 전기말 현재 각 외화에 대한 원화환율이 10% 변동시 환율변동이 자본에 미치는 영향은 다음과 같습니다.

(단위: 백만원)

외 화 종 류	당반기말		전기말	
	10% 상승	10% 하락	10% 상승	10% 하락
USD	50,343	(50,343)	43,762	(43,762)
JPY	(12)	12	12	(12)
CNY	1,093	(1,093)	1,544	(1,544)
EUR	26	(26)	185	(185)
기타	329	(329)	28	(28)

2) 이자율위험

이자율위험은 시장이자율의 변동으로 인하여 금융상품의 미래현금흐름이 변동될 위험입니다. 당사는 이자율위험을 관리하기 위하여 고정금리부 차입금과 변동금리부 차입금의 적절한 균형을 유지하고 있으며, 위험회피활동은 이자율 현황과 정의된 위험성향을 적절히 조정하기 위해 정기적으로 평가되며 최적의 위험회피전략이 적용되도록하고 있습니다. 당사의 경영진은 시장이자율 변동이 당사에 미치는 영향은 중요하지 않을 것으로 판단하고 있습니다.

3) 기타 가격위험

기타 가격위험은 이자율위험이나 환위험 이외의 시장가격의 변동으로 인하여 금융상품의 공정가치나 미래현금흐름이 변동될 위험이며, 당사의 투자증권은 가격변동위험에 노출되어 있습니다.

(2) 신용위험

신용위험이란 고객이나 거래상대방이 금융상품에 대한 계약상의 의무를 이행하지 않아 당사가 재무손실을 입을 위험을 의미합니다. 신용위험은 주로 거래처에 대한 매출채권과 투자자산에서 발생합니다.

상각후원가로 측정되는 금융자산의 장부금액은 신용위험에 대한 최대 노출정도를 나타냅니다. 당반기말 및 전기말 현재 신용위험에 대한 최대 노출정도는 다음과 같습니다.

(단위: 백만원)

구 분	당반기말	전기말
당기손익-공정가치 측정 금융자산	506,899	481,417
상각후원가 측정 금융자산	1,387,377	1,390,629
합 계(주1)	1,894,276	1,872,046

(주1) 지분상품은 신용위험과 무관하므로 상기 표에서 제외되었으며, 지급보증내역은 별도주석을 참고바랍니다.

(3) 유동성 위험

유동성위험은 만기까지 모든 금융계약상의 약정사항들을 이행할 수 있도록 당사가 자금을 조달하지 못할 위험입니다. 당사는 유동성위험을 관리하기 위하여 단기 및 중장기 자금관리 계획을 수립하고 유동성 전략 및 계획을 점검하여 자금부족에 따른 위험을 관리하고 있습니다.

당반기말 및 전기말 현재 금융부채(이자 포함)의 계약상 만기는 다음과 같습니다.

(당반기말)

(단위: 백만원)

구 분	3개월 미만	3개월 ~ 1년	1년 ~ 5년	5년 초과	합 계
차입금	1,877,783	1,443,826	300,832	-	3,622,441
사채	412,792	1,278,137	5,132,011	1,150,135	7,973,075
파생상품부채	803	39,271	250,903	-	290,977
매입채무	135,063	-	-	-	135,063
리스부채	21,389	52,897	199,027	92,884	366,197
기타채무	62,054	427	484	26,729	89,694
합 계	2,509,884	2,814,558	5,883,257	1,269,748	12,477,447

(전기말)

(단위: 백만원)

구 분	3개월 미만	3개월 ~ 1년	1년 ~ 5년	5년 초과	합 계
차입금	1,776,440	1,599,387	506,916	-	3,882,743
사채	484,851	1,214,412	4,865,874	1,443,798	8,008,935
파생상품부채	27	780	250,904	-	251,711
매입채무	125,799	-	-	-	125,799
리스부채	20,260	60,671	203,568	115,443	399,942
기타채무	117,039	723	196	24,191	142,149
합 계	2,524,416	2,875,973	5,827,458	1,583,432	12,811,279

(4) 자본관리

당사의 자본관리 목적은 건전한 재무구조를 유지하는데 있습니다. 또한, 지주회사인당사는 독점규제 및 공정거래에 관한 법률 제18조 '지주회사의 행위제한 등'에 의해 부채비율을 200% 이내로 유지해야 합니다. 부채비율은 총부채를 총자본으로 나누어계산하고 있습니다.

당사는 당반기말 현재 부채비율 76.64% 수준을 유지하고 있고, 차입금의 만기는 장기적으로 분산되어 있으며 대부분 사채로 구성되어 있어 상환부담이 크지 않은 상황입니다.

당반기말 및 전기말 현재 부채비율은 다음과 같습니다.

(단위: %, 백만원)

구 분	당반기말	전기말
부채	12,399,877	12,720,870
자본	16,178,378	15,918,046
부채비율	76.64%	79.91%

나. 파생상품 및 풋백옵션 등 거래 현황

(1) 파생상품 내역

당사는 대여금 등의 환율변동위험을 회피하기 위하여 통화선도거래 등을 체결하였으며, 종속기업 등이 발행한 주식을 보유한 일부 보통주투자자와 총수익스왑계약을 맺고 있습니다. 당반기말 및 전기말 현재 파생상품 자산·부채의 내역은 다음과 같습니다.

(당반기말)

(단위: 백만원)

구 분	자 산		부 채	
	유동	비유동	유동	비유동
매매목적:				
스왑계약	8,676	298,524	67	250,903
선도계약	11,423	-	40,007	-
합 계	20,099	298,524	40,074	250,903

(전기말)

(단위: 백만원)

구 분	자 산		부 채	
	유동	비유동	유동	비유동
매매목적:				
스왑계약	-	298,524	-	250,904
선도계약	46,347	-	807	-
합 계	46,347	298,524	807	250,904

연결실체의 당반기말 및 전기말 현재 파생상품자산 및 부채는 다음과 같습니다.

(당반기말)

(단위: 백만원)

구 분	자산		부채	
	유 동	비유동	유 동	비유동
확정계약	25,895	6,175	172	89,698
스왑거래	236,828	363,191	17,656	555,174
선도거래	77,066	84,519	378,032	7,278
선물거래	11,300	-	-	-
옵션거래	187,147	847,816	10,878	491,795
내재파생	4,577	8,019	79,980	15,219
합 계	542,813	1,309,720	486,718	1,159,164

(전기말)

(단위: 백만원)

구 분	자산		부채	
	유 동	비유동	유 동	비유동
확정계약	12,050	21,028	3,022	76,674
스왑거래	151,228	245,454	16,412	632,318
선도거래	76,012	51,551	325,013	11,274
선물거래	7,560	-	195	-
옵션거래	42,496	929,501	9,302	435,306
내재파생	958	11,417	14,956	95,200
합 계	290,304	1,258,951	368,900	1,250,772

(2) 파생상품 계약명세

(가) SK해운

구 분	내 용
신용파생상품의 명칭	총수익스왑(TRS)
보장매수자(protection buyer)	스페셜시츄에이션제일호(유) 등
보장매도자(protection seller)	SK(주)
계약일	2022.03.30
만기일	2027.04.13
계약금액	2,220억
기초자산(준거자산)	SK해운 보통주 6,548,672주
계약체결목적	매매목적

계약내용	총수익지급자는 계약에 따른 총수익(손실발행시 손실포함) 일체를 총수익수령자에게 이전하고, 총수익 수령자는 총수익(손실발생시손실포함)을 총수익지급자로부터 이전받는 대가로총수익지급자에게 고정수수료를 지급
수수료	연 3.899%
정산(결제)방법	총수익수령자와 총수익지급자는 대상주식 전부에 대해 만기일 보통주의 순매도금액에서 발행가액을 차감한금액을 현금정산 함. 정산금액이(+)인 경우에는 총수익지급자가 총수익수령자에게, 정산금액이(-)인 경우에는 총수익수령자가 총수익지급자에게 지급함. 단, 매각미완료 시 주식의 매각가는"0"으로 간주함
계약당사자 또는 기초자산 발행회사와의 특수 관계 여부	없음
담보 제공여부	없음
중개금융회사	삼성증권(주)
기타 투자자에게 알릴 중요한 특약사항	총수익수령자는 2022년 4월 13일로부터 만기일(당일포함) 사이의 기간에 도래하는 매1년째되는 날에 총수익지급자가 보유하고 있는 보통주발행금액에 일정수준의 가산금을 더한 금액으로 매수청구할 수 있음

구분	내용
신용파생상품의 명칭	총수익스왑(TRS)
보장매수자(Protection Buyer)	코퍼릿턴어라운드제일호(주)
보장매도자(Protection Seller)	SK(주)
계약일	2022.03.30
만기일	2027.05.11
계약금액	1,630억
기초자산(준거자산)	SK해운 보통주 4,808,259주
계약체결목적	매매목적
계약내용	총수익지급자는 계약에 따른 총수익(손실발행시손실포함) 일체를 총수익수령자에게 이전하고, 총수익수령자는 총수익(손실발생시손실포함)을 총수익지급자로부터 이전받는 대가로 총수익지급자에게 고정수수료를 지급
수수료	연 3.899%

정산(결제)방법	총수익수령자와 총수익지급자는 대상주식 전부에 대해 만기일 보통주의 순매도금액에서 발행가액을 차감한 금액을 현금정산함. 정산금액이 (+)인 경우에는 총수익지급자가 총수익수령자에게, 정산금액이 (-)인 경우에는 총수익수령자가 총수익지급자에게 지급함. 단, 매각 미완료시 주식의 매각가는 "0"으로 간주함
계약당사자 또는 기초자산 발행회사와의 특수 관계 여부	없음
담보 제공여부	없음
중개금융회사	삼성증권(주)
기타 투자자에게 알릴 중요한 특약사항	총수익수령자는 2022년 5월 11일로부터 만기일(당일포함) 사이의 기간에 도래하는 매 1년째 되는 날에 총수익지급자가 보유하고 있는 보통주 발행금액에 일정 수준의 가산금을 더한금액으로 매수 청구 할 수 있음

(나) SK실트론

구분	내용
신용파생상품의 명칭	총수익스왑(TRS)
보장매수자(protection buyer)	위머신제육차(주) 등
보장매도자(protection seller)	SK(주)
계약일	2022.08.16
만기일	2027.08.30
계약금액	1,691억
기초자산(준거자산)	SK실트론 보통주 13,140,440주
계약체결목적	매매목적
계약내용	보장매수자는 계약에 따른 총 수익(손실 발행 시 손실 포함) 일체를 보장매도자에게 이전하고, 보장매도자는 총 수익(손실 발생 시 손실 포함)을 보장매수자로부터 이전 받는 대가로 보장매수자에게 고정 수수료를 지급
수수료	연 4.948%
정산(결제)방법	보장매도자와 보장매수자는 대상주식 전부에 대해 만기일 보통주의 순매도금액에서 발행가액을 차감한 금액을 현금정산함. 정산금액이 (+)인 경우에는 보장매수자가 보장매도자에게 정산금액이 (-)인 경우에는 보장매도자가 보장매수자에게 지급함. 단, 매각 미완료시 주식의 매각가는 "0"으로 간주함
계약당사자 또는 기초자산 발행회사와의 특수 관계 여부	없음

담보 제공여부	없음
중개금융회사	NH투자증권(주)
기타 투자자에게 알릴 중요한 특약사항	보장매도자는 매매종결일로부터 매 3개월이 되는 날("분기지급일")에 보장매수자가 보유하고 있는 보통주 최초계약금액에 일정 수준의 가산금을 더한 금액으로 매수 청구할 수 있음

* 당반기말 현재 상기 총수익스왑계약의 가치 169,131백만원은 장기차입금에 계상되어 있습니다.

(다) SK E&S

구분	내용
신용파생상품의 명칭	총수익스왑(TRS)
보장매수자(Protection Buyer)	엠디프라임제일차(주) 등
보장매도자(Protection Seller)	SK(주)
계약일	2022.11.04
만기일	2027.11.16
계약금액	6,778억
기초자산(준거자산)	에스케이이엔에스 보통주 4,640,199주
계약체결목적	매매목적
계약내용	보장매수자는 계약에 따른 총 수익(손실 발생 시 손실 포함) 일체를 보장매도자에게 이전하고, 보장매도자는 총 수익(손실 발생 시 손실 포함)을 보장매수자로부터 이전 받는 대가로 보장매수자에게 고정 수수료를 지급
수수료	분기별 91일 CD + 1.80%
정산(결제)방법	보장매도자와 보장매수자는 대상주식 전부에 대해 만기일 보통주의 순매도금액에서 발행가액을 차감한 금액을 현금정산함. 정산금액이 (+)인 경우에는 보장매수자가 보장매도자에게, 정산금액이 (-)인 경우에는 보장매도자가 보장매수자에게 지급함. 단, 매각 미완료시 주식의 매각가는 "0"으로 간주함
계약당사자 또는 기초자산 발행회사와의 특수 관계 여부	없음
담보 제공여부	없음
중개금융회사	미래에셋증권(주)
기타 투자자에게 알릴 중요한 특약사항	보장매도자는 매 프리미엄 지급일(본 계약의 효력 발생일로부터 매 3개월이 되는 날)에 본인이 총수익 지급자가 보유하고 있는 잔여 기초자산 전부를 기초자산의 잔여 계약금액에 매수선택권 행사수수료, 증권거래세 및 농어촌특별세 상당액을 합한 금액으로 매수 청구할 수 있음

* 당반기말 현재 상기 총수익스왑계약의 가치 677,775백만원은 장기차입금에 계상되어 있습니다.

(3) 금융수익 및 금융비용

(가) 당반기 및 전반기 중 금융수익의 내역은 다음과 같습니다.

(단위: 백만원)

구 분	당반기		전반기	
	3개월	누적	3개월	누적
이자수익	7,983	18,074	9,134	16,778
외환차익	6,195	8,890	7,634	8,767
외화환산이익	18,569	43,553	2,036	18,659
당기손익-공정가치측정 금융자산평가이익	14,674	14,989	7,447	7,508
파생상품평가이익	8,686	8,686	5,128	15,961
파생상품거래이익	21	838	62	9,883
합 계	56,128	95,030	31,441	77,556

(나) 당반기 및 전반기 중 금융비용의 내역은 다음과 같습니다.

(단위: 백만원)

구 분	당반기		전반기	
	3개월	누적	3개월	누적
이자비용	101,699	208,146	96,630	198,686
외환차손	2,540	3,321	4,496	10,638
외화환산손실	299	518	2,790	14,122
당기손익-공정가치측정 금융자산평가손실	(15,493)	23,810	30,382	70,460
파생상품평가손실	19,348	53,949	6,696	21,864
파생상품거래손실	1,122	24,718	892	6,344
합 계	109,515	314,462	141,886	322,114

(4) 공정가치 측정

(가) 금융자산

당반기말 및 전기말 현재 금융자산의 내역은 다음과 같습니다.

(당반기말)

(단위: 백만원)

구 분	당기손익 공정가치측정 금융자산	기타포괄손익 공정가치측정 금융자산	상각후원가로 측정하는 금융자산	위험회피지정 금융자산	합 계
유동자산:					

현금및현금성자산	229,755	-	28,106	-	257,861
단기금융상품	104,030	-	94,900	-	198,930
매출채권(주1)	-	-	383,633	-	383,633
유동리스채권	-	-	38,929	-	38,929
대여금	-	-	581,394	-	581,394
미수금	-	-	7,105	-	7,105
미수수익	-	-	6,115	-	6,115
보증금	-	-	16,790	-	16,790
파생상품자산	20,099	-	-	-	20,099
소 계	353,884	-	1,156,972	-	1,510,856
비유동자산:					
장기금융상품	-	-	2,683	-	2,683
비유동리스채권	-	-	217,154	-	217,154
장기투자증권	251,627	550,650	325	-	802,602
장기대여금	-	-	162	-	162
장기미수금	-	-	441	-	441
장기보증금	-	-	37,746	-	37,746
파생상품자산	298,524	-	-	-	298,524
소 계	550,151	550,650	258,511	-	1,359,312
합 계	904,035	550,650	1,415,483	-	2,870,168

(주1) 당사의 계약자산(미청구채권)은 당반기말 현재261,798백만원이며, 동 금액은 해당 금융자산에는 포함되어 있지 않습니다.

(전기말)

(단위: 백만원)

구 분	당기손익 공정가치측정 금융자산	기타포괄손익 공정가치측정 금융자산	상각후원가로 측정하는 금융자산	위험회피지정 금융자산	합 계
유동자산:					
현금및현금성자산	278,302	-	90,604	-	368,906
단기금융상품	54,920	-	69,900	-	124,820
매출채권(주1)	-	-	463,882	-	463,882
유동리스채권	-	-	36,741	-	36,741
단기투자증권	-	-	-	-	-
대여금	-	-	25,824	-	25,824
미수금	-	-	3,792	-	3,792
미수수익	-	-	1,566	-	1,566
보증금	-	-	11,910	-	11,910
파생상품자산	46,347	-	-	-	46,347
소 계	379,569	-	704,219	-	1,083,788
비유동자산:					

장기금융상품	-	-	1,637	-	1,637
비유동리스채권	-	-	230,891	-	230,891
장기투자증권	260,784	581,716	310	-	842,810
장기대여금	-	-	501,132	-	501,132
장기미수금	-	-	441	-	441
장기보증금	-	-	42,239	-	42,239
파생상품자산	298,524	-	-	-	298,524
소 계	559,308	581,716	776,650	-	1,917,674
합 계	938,877	581,716	1,480,869	-	3,001,462

(주1) 당사의 계약자산(미청구채권)은 전기말 현재 181,559백만원이며, 동 금액은 해당 금융자산에는 포함되어 있지 않습니다.

(나) 금융부채

당반기말 및 전기말 현재 금융부채의 내역은 다음과 같습니다.

(당반기말)

(단위: 백만원)

구 분	당기손익인식 금융부채	상각후원가로 측정하는 금융부채	위험회피지정 금융부채	기타부채	합 계
유동부채:					
단기차입금	-	3,081,200	-	-	3,081,200
유동성장기부채	-	1,674,052	-	-	1,674,052
매입채무	-	135,063	-	-	135,063
미지급금(주1)	-	42,838	-	-	42,838
미지급비용(주1)	-	39,482	-	-	39,482
리스부채	-	-	-	74,686	74,686
미지급배당금	-	183	-	-	183
예수보증금	-	244	-	-	244
파생상품부채	40,074	-	-	-	40,074
소 계	40,074	4,973,062	-	74,686	5,087,822
비유동부채:					
장기차입금	-	299,719	-	-	299,719
사채	-	5,770,599	-	-	5,770,599
장기리스부채	-	-	-	264,260	264,260
예수보증금	-	25,252	-	-	25,252
파생상품부채	250,903	-	-	-	250,903
소 계	250,903	6,095,570	-	264,260	6,610,733
합 계	290,977	11,068,632	-	338,946	11,698,555

(주1) 종업원급여제도에 따른 미지급부채 및 주식기준보상거래에 따른 미지급부채 금액은 금융상품 공시 대상이 아니므로 제외되었습니다.

(전기말)

(단위: 백만원)

구 분	당기손익인식 금융부채	상각후원가로 측정하는 금융부채	위험회피지정 금융부채	기타부채	합 계
유동부채:					
단기차입금	-	3,306,200	-	-	3,306,200
유동성장기부채	-	1,494,144	-	-	1,494,144
매입채무	-	125,799	-	-	125,799
미지급금(주1)	-	80,941	-	-	80,941
미지급비용(주1)	-	63,895	-	-	63,895
리스부채	-	-	-	80,933	80,933
미지급배당금	-	178	-	-	178
예수보증금	-	544	-	-	544
파생상품부채	807	-	-	-	807
소 계	807	5,071,701	-	80,933	5,153,441
비유동부채:					
장기차입금	-	499,651	-	-	499,651
사채	-	5,790,669	-	-	5,790,669
장기리스부채	-	-	-	287,077	287,077
예수보증금	-	24,388	-	-	24,388
파생상품부채	250,904	-	-	-	250,904
소 계	250,904	6,314,708	-	287,077	6,852,689
합 계	251,711	11,386,409	-	368,010	12,006,130

(주1) 종업원급여제도에 따른 미지급부채 금액은 금융상품 공시 대상이 아니므로 제외되었습니다.

(5) 공정가치 서열체계에 따른 구분

(가) 공정가치로 측정되지 않는 금융상품

당반기말 및 전기말 현재 공정가치로 측정되지 않는 금융상품의 공정가치와 장부금액은 다음과 같습니다.

(단위: 백만원)

구 분	당반기말		전기말	
	장부금액	공정가치	장부금액	공정가치
사채	7,244,651	7,173,797	7,284,813	6,939,522
차입금	3,580,919	3,326,530	3,805,851	3,784,920

사채 및 차입금의 공정가치는 계약상 현금흐름을 시장이자율에 잔여위험을 고려한 할인율(3.55% ~ 4.09%)로 할인한 현재가치를 공정가치로 산출하였습니다. 상각후원가로 측정하는 금융자산 및 금융부채는 장부금액이 공정가치의 합리적인 근사치이므로 별도의 공정가치 공시를 생략하였습니다.

2) 당사는 재무상태표에 공정가치로 측정되는 금융상품에 대하여 공정가치 측정에 사용된 투입변수에 따라 다음과 같은 공정가치 서열체계로 분류하였습니다.

구 분	투입변수의 유의성
수준 1	측정일에 동일한 자산이나 부채에 대한 접근 가능한 활성시장의(조정되지 않은) 공시가격
수준 2	수준1의 공시가격 이외에 자산이나 부채에 대해 직접적으로 또는 간접적으로 관측가능한 투입변수를 사용하여 도출되는 공정가치
수준 3	자산이나 부채에 대한 관측가능하지 않은 투입변수를 사용하는 평가기법으로부터 도출되는 공정가치

당반기말 및 전기말 현재 공정가치로 측정되는 금융상품의 공정가치를 공정가치 서열체계 수준별로 분류한 내역은 다음과 같습니다.

(당반기말)

(단위: 백만원)

구 분	장부금액	수준 1	수준 2	수준 3	합 계
금융자산:					
당기손익-공정가치측정금융자산	585,412	153,280	333,785	98,347	585,412
기타포괄손익-공정가치측정금융자산	550,650	7,924	-	542,726	550,650
파생상품자산	318,623	-	20,099	298,524	318,623
금융부채:					
파생상품부채	290,977	-	40,074	250,903	290,977

(전기말)

(단위: 백만원)

구 분	장부금액	수준 1	수준 2	수준 3	합 계
금융자산:					
당기손익-공정가치측정금융자산	594,006	166,728	333,222	94,056	594,006
기타포괄손익-공정가치측정금융자산	581,716	9,700	-	572,016	581,716
파생상품자산	344,871	-	46,347	298,524	344,871
금융부채:					
파생상품부채	251,711	-	807	250,904	251,711

당사는 계속적으로 공정가치로 인식하는 금융상품에 대해 매 보고기간종료일에 분류를 재평가(측정치 전체에 유의적인 투입변수 중 가장 낮은 수준에 근거함)하여 수준간의 이동이 있는지를 판단하고 있습니다. 전기 중 지아이이노베이션이 상장되어 수준 3에서 수준 1로 이동하였으며, 당반기 중 서열체계 수준의 이동은 없습니다.

6. 주요계약 및 연구개발활동

가. 경영상의 주요계약

(1) 당사는 舊, SK주식회사에서 2007년 7월 1일자로 인적분할된 SK이노베이션(주)와 SK이노베이션(주)로부터 물적분할된 SK에너지(주), 에스케이지오센트릭(주), SK엔무브(주), SK인천석유화학(주), 에스케이트레이딩인터내셔널(주), 에스케이엔텀(주), SK아이이테크놀로지(주), 에스케이이온(주) 및 에스케이어스온(주)와 연대하여 분할 전의 회사채무에 대하여 변제할 책임이 있습니다. 또한, 舊, SK주식회사에서 2011년 4월 1일자로 물적분할된 SK바이오팜(주)와 연대하여

분할 전의 회사채무에 대하여 변제할 책임이 있으며, 舊, SK머티리얼즈(주)에서 2021년 12월 1일자로 물적분할된 SK스페셜티(주)와 연대하여 분할 전의 회사채무에 대하여 변제할 책임이 있습니다.

(2) 당사는 에스케이위탁관리부동산투자회사(주)로부터 본사 사옥에 대한 임대차 계약을 체결하고 있습니다. 동 임대차계약에 따른 임대차 계약기간은 2026년 7월 5일까지이며, 계약 종료전 임대차 계약을 5년 연장 할 수 있는 연장 선택권을 보유하고 있습니다. 한편, 당사는 임대인이 건물매각시 공정가액에 매입할 수 있는 우선매수권을 부여 받았습니다.

(3) 당사는 SK그룹계열회사 등과 정보시스템 서비스제공계약(IT Outsourcing) 및 정보시스템 유지계약(IT System Maintenance)을 체결하여 정보시스템 유지, 개발 및 하드웨어 공급 업무를 수행하고 있습니다.

(4) 당사는 2011년 5월 31일자로 경기도와 판교택지개발지구 내 도시지원시설용지 매매계약을 체결하였습니다. 해당 계약의 총 계약금액은 82,964백만원이며 지분율 (54.9%)에 따른 당사의 토지계약분은 45,536백만원입니다. 한편, 해당 건물은 완공되어 2014년 8월 소유권보존등기를 하였으며, 소유권보존등기 시점부터 10년간 목적용지 및 건축물은 제3자에게 양도가 제한되어 있습니다.

(5) 당사는 SK해운(주)의 보통주 발행 및 구주매각과 관련하여 보통주 투자자와 총수익스왑계약을 체결하였으며, 주요 내역은 다음과 같습니다.

구 분	신주발행	구주매각
투자자	스페셜시큐에이션제일호(유) 등	코퍼릿턴어라운드제일호(주)
대상주식수	6,548,672주	4,808,259주
계약일	2022년 3월 30일	2022년 3월 30일
만기일	2027년 4월 13일	2027년 5월 11일
정산	당사와 투자자는 대상주식 전부에 대해 만기일 보통주의 순매도금액에서 발행가액을 차감한 금액을 현금정산함. 정산금액이 (+)인 경우에는 투자자가 당사에, 정산금액이 (-)인 경우에는 당사가 투자자에게 지급함. 단, 매각 미완료시 주식의 매각가는 "0"으로 간주함	
정상결제	당사는 계약일로부터 매 3개월째 되는 날("프리미엄 지급일")에 잔여대상주식의 잔여 계약금액에 3.899%를 투자자에게 지급하여야 함. 한편 투자자가 대상주식의 보유로 배당금 등을 수령하는 경우 해당 금액을 당사에 지급하여야 함.	
콜옵션	당사는 투자종결일로부터 만기일 사이에 도래하는 매 1년째 되는날에 투자자가 보유하고 있는 보통주 계약금액에 일정 수준의 가산금을 더한 금액으로 매수 청구 할 수 있음.	

(6) 당사는 종속기업인 SK실트론(주)의 보통주 투자자와 총수익스왑계약을 체결하였으며, 주요 내역은 다음과 같습니다.

구 분	총수익스왑계약
투자자	워머신제육차(주) 등
대상주식수	13,140,440주
계약일	2022년 8월 16일
만기일	2027년 8월 30일

정산	당사와 투자자는 대상주식 전부에 대해 만기일 보통주의 순매도금액에서 발행가액을 차감한 금액을 현금정산함. 정산금액이(+)인 경우에는 투자자가 당사에, 정산금액이(-)인 경우에는 당사가 투자자에게 지급함. 단, 매각 미완료시 주식의 매각가는 "0"으로 간주함.
정상결제	당사는 효력발생일로부터 5영업일 이내에 최초 계약금액의 0.5%에 해당하는 금액을 지급하고 효력발생일로부터 매 3개월째 되는 날("프리미엄 지급일")에 잔여대상주식의 잔여 계약금액에 4.948%를 투자자에게 지급하여야 함. 한편 투자자가 대상주식의 보유로 배당금 등을 수령하는 경우 해당 금액을 당사에 지급하여야 함.
콜옵션	당사는 본 계약의 효력발생일로부터 매 3개월이 되는 각 날("분기지급일")에 투자자가 보유하고 있는 보통주 최초계약금액에 일정 수준의 가산금을 더한 금액으로 매수 청구할 수 있음.

(7) 당사는 종속기업인 에스케이이엔에스(주)의 보통주 투자자와 총수익스왑계약을 체결하였으며, 주요 내역은 다음과 같습니다.

구 분	총수익스왑계약
투자자	엠디프라임제일차(주) 등
대상주식수	4,640,199주
계약일	2022년 11월 04일
만기일	2027년 11월 16일
정산	당사와 투자자는 대상주식 전부에 대해 만기일 보통주의 순매도금액에서 발행가액을 차감한 금액을 현금정산함. 정산금액이 (+)인 경우에는 투자자가 당사에, 정산금액이 (-)인 경우에는 당사가 투자자에게 지급함. 단, 매각 미완료시 주식의 매각가는 "0"으로 간주함.
정상결제	당사는 본 계약의 효력발생일로부터 만기일 사이의 기간에 도래하는 매 3개월째 되는 날("프리미엄 지급일")마다 잔여대상주식의 잔여 계약금액에 TRS Premium(91일물 양도성 예금증서(CD) 최종호가수익률에 연 일점팔월 퍼센트(1.80%)를 가산한 변동이율)을 곱한 금액 투자자에게 지급하여야 함. 한편 투자자가 대상주식의 보유로 배당금 등을 수령하는 경우 해당 금액을 당사에 지급하여야 함.
콜옵션	당사는 매 프리미엄지급일(본 계약의 효력발생일로부터 매 3개월이 되는 날)에 본인이 총수익 지급자가 보유하고 있는 잔여 기초자산(투자자가 당사로부터 매수한 에스케이이엔에스 발행 보통주) 전부를 기초자산의 잔여 계약금액에 매수선택권 행사수수료, 증권거래세 및 농어촌특별세 상당액을 합한 금액으로 매수 청구할 수 있음.

(8) 종속기업인 LNG Americas, Inc.는 FLNG Liquefaction 3, LLC가 미국 텍사스주에 2020년부터 운영하는 천연가스 액화설비로부터 액화서비스를 20년간 제공받을 예정입니다. 당반기말 현재 종속기업인 에스케이이엔에스(주)는 LNG Americas, Inc.가 체결한 동 계약과 관련하여 LNG Americas, Inc.가 서비스 대금을 지급하지 못하거나 의무위반 등으로 손해배상을 이행하지 못하는 경우 지급을 이행할 책임을 부담하고 있습니다. 당사는 에스케이이엔에스(주)의 이행보증계약과 관련하여 계약이행 보증을 제공하고 있습니다.

(9) 당사는 종속기업인 Plutus Capital NY, Inc.의 자회사인 Hudson Energy NY, LLC의 대출 및 여신한도 USD 236,000천의 원리금 상환 자금부족 시 부족자금을 대여하는 자금보충약정을 체결하였습니다.

(10) 당사는 종속기업인 SK Pharmteco Inc.의 자회사인 Abrasax Investment Inc.의 대출 및 여신한도 USD 315,000천의 원리금상환 자금 부족시 부족자금을 대여하는 자금보충약정

을 체결하였습니다.

(11) 당사는 Resonac Holdings Corporation와 종속기업인 에스케이레조낙(주) 투자와 관련하여 주주간 약정을 체결하고 있으며, 이 약정에 따라 특정사건이 발생할 시 Resonac Holdings Corporation는 당사에 대하여 에스케이레조낙(주)의 지분 중 630,000주(15%)를 주당 5천원에 매도할 수 있는 권리를 보유하고 있습니다.

(12) 당사는 종속기업인 SK시그넷(주)의 특정 주주가 보유한 주식에 대하여 일정 조건을 충족하는 경우 주당 50,000원에 당사에 매각할 수 있는 주주간 계약을 체결하였습니다.

나. 연구개발 활동

(가) 연구개발 담당 조직

연구개발조직	주요 연구 분야
DX사업개발그룹	[AI/Data] - Multi-LLM 기반 오케스트레이션 플랫폼 - sLLM을 활용한 금융사업향 생성AI모델 - 생성형 AI 기반 B2B 공통 서비스 - sLLM 생성/관리 위한 LLMOps 기술
	[Digital ESG] - 생성형 AI 기반 Digital ESG 기술
	[Cloud] - Cloud-Native Appl. Modernization 기술 - Multi-Cloud 관리 플랫폼 고도화

* 당사와 舊, SK머티리얼즈(주) 흡수합병으로 신설한 CIC 조직 내 연구개발담당 조직은 '24년 1분기에 SK스페셜티(주)로 이관되었습니다.

(나) 연구개발비용

(단위: 백만원)

과목	제34기 반기	제33기	제32기	비고	
연구개발비용*	26,152	54,825	72,445	-	
(정부보조금)	-	-	-	-	
회계 처리	판매비와 관리비	16,725	32,691	34,041	-
	개발비(무형자산)	9,427	22,134	38,404	-
연구개발비/매출액 비율 [연구개발비용계÷당기매출액×100]	2.13%	2.27%	3.30%	-	

* 정부보조금(국고보조금)을 차감하기 전의 연구개발비용 지출총액을 기준으로 산정

** 연구개발비/매출액 비율 산출 시 당기매출액은 사업부문 매출액 기준으로 산정

(다) 연구개발 실적

구분	내용
----	----

AI/Data 솔루션	<ul style="list-style-type: none"> - Multi-LLM 기반 오케스트레이션 플랫폼 <ul style="list-style-type: none"> • 채팅 및 multi-modal 지원 playground 개발 • Vertical 서비스 add-on API 및 Framework 개발 • Multi-LLM 지원 기능 개발 - sLLM을 활용한 금융사업향 생성AI모델 <ul style="list-style-type: none"> • 고성능 금융向 한글 Backbone 모델 확보 • 금융向 상담내용 요약 모델 확보 • 답변생성모델 학습을 위한 학습데이터 자동생성 모듈 확보 - 생성형 AI 기반 B2B 공통 서비스 <ul style="list-style-type: none"> • 기업용 생성형 AI 채팅 및 에이전트 개발 • 업무 특화 보고서 생성 AI 서비스 개발 • sLLM 기반 AI Coding Assistant 기능 고도화 - sLLM 생성/관리 위한 LLMOps 기술 <ul style="list-style-type: none"> • 비정형 데이터 처리 기술 개발 • sLLM 학습 데이터 생성 및 Finetuning 기능 개발
Digital ESG 솔루션	<ul style="list-style-type: none"> - 생성형 AI 기반 Digital ESG 기술 <ul style="list-style-type: none"> • LLM기반 탄소 배출 평가 대응 최적 답변 추론 • ESG 보고서 생성 기술 개발
Cloud 플랫폼	<ul style="list-style-type: none"> - Cloud-Native Appl. Modernization 기술 <ul style="list-style-type: none"> • RDE (Remote Development Env.) 통한 개발자 통합 웹 환경 제공 • CI/CD Pipeline 및 Operation Dashboard 통한 빌드/배포 가시성 제공 • 12가지 생산성 지표 기준 Dashboard 제공 - Multi-Cloud 관리 통합 플랫폼 고도화 <ul style="list-style-type: none"> • 계층형 Explorer 제공 통한 대규모 자원의 통합 관리 기능 • Audit 기능 통한 컨테이너 환경의 보안 강화

7. 기타 참고사항

가. 상표 또는 고객 관리에 관한 중요한 정책

당사는 그룹 지주회사로서 SK 브랜드의 가치 제고 및 육성, 보호 활동을 종합적으로 수행하고 있습니다. 주요 사안에 대한 협의/심의/조정을 상시 추진하는 등 체계적인 브랜드 관리를 수행하고 있으며, 브랜드 관리 규정에 따른 정기적인 브랜드 검수 등 꾸준한 브랜드 관리 활동을 펼쳐가고 있습니다.

나. 사업과 관련된 중요한 지식재산권 관리

당사는 당사가 영위하는 IT 사업 등과 관련하여 2024년 6월 30일 현재 총 465건 (특허 261건, 상표 204건)의 지식재산권을 보유하고 있습니다.

또한, SK 브랜드와 관련하여서는 국내외 120여개 국가에서 약 2,900 여개의 상표등록을 보유하고 있으며, SK이노베이션, SK텔레콤, SK하이닉스 등 100여개사와 상표권 사용계약을 체결하여 그 상표 사용을 허여하고 있습니다. 각 등록상표는 지정된 상품 및 서비스에 대하

여 해당 국가에서 독점적, 배타적 사용이 가능하며, 당사는 이들 등록의 갱신, 추가 출원 등의 절차를 통하여 지속적인 사용이 가능하도록 관리하고 있습니다.

다. 법률·규정 등에 의한 규제 사항

당사와 자회사 SK이노베이션(주), SK텔레콤(주), SK네트웍스(주), SKC(주), SK E&S(주) 등은 "독점규제 및 공정거래에 관한 법률" 상 「상호출자제한·채무보증제한 기업집단」으로 지정되어, 계열회사 간 상호출자 및 채무보증이 금지되는 등 관련 규정에 따른 규제를 적용받고 있습니다. 또한 동법 제47조 (특수관계인에 대한 부당한 이익제공 등 금지) 및 관련 규정에 의한 규제를 적용받고 있습니다. 한편, 지주회사인 당사는 동법 제18조 (지주회사의 행위제한 등)에 의해 부채비율을 200% 이내로 유지해야 합니다. 부채비율은 총부채를 총자본으로 나누어 계산하고 있습니다.

라. 사업과 관련한 환경물질의 배출 또는 환경보호와 관련된 사항

당사는 직접적으로 제품을 제조하는 공정이 없기 때문에 이로 인한 환경물질의 배출은 없으며, 현재 당사 온실가스 배출의 98% 이상이 외부전력 사용에 의해 배출되고 있습니다. 당사는 국제사회가 요구하는 기후변화 대응에 적극 동참하고자, 글로벌 RE100 이니셔티브에 가입 (2020년 12월)하고 2040년까지 Net Zero를 달성하겠다는 목표를 선언 (2021년 6월) 하였습니다.

2021년에는 태양광 자가발전 설비를 150kW에서 650kW로 확충하였으며, 전력사용량의 대부분을 차지하는 데이터센터의 에너지 효율화를 위한 설비투자 및 운영 효율화를 지속 추진하고 있습니다.

당사는 RE100 2040로드맵 하에 자가발전 및 녹색 프리미엄 전력구매를 통해 재생에너지 전환비율을 높여가고 있으며 (2021년 3.2%, 2022년 9.7%, 2023년 18.1% 전환), 2024년에는 23%를 전환목표로 녹색 프리미엄 구매비율을 상향할 예정입니다. 향후에도 다양한 RE100이행수단의 최적 조합을 통해 전환비율을 지속적으로 높여갈 계획입니다. (2030년 60%, 2040년 100% 전환목표)

당사는 2021년부터 매년 당사의 기후변화에 따른 리스크 및 대응 전략을 TCFD권고안에 따라 공시/실행하고 있으며, 지속적으로 검증받고 투명하게 관리해 나갈 계획입니다.

마. 산업분석

[투자부문]

지주회사(持株會社, Holding Company)란 다른 회사의 주식을 소유한 회사이며 단순히 주식을 소유하는 것만이 아니라, 법적기준 이상의 해당회사의 주식(의결권)을보유함으로써 그 회사에 대하여 실질적인 지배권을 취득하는 것을 사업의 목적으로 하는 회사입니다.

지주회사 제도는 지배구조의 투명성을 제고하고 경영의 효율성을 강화함으로써 주주가치를 높이고, 독립적인 자율경영 및 합리적인 성과평가 시스템 구축을 용이하게 함으로써 책임 경영체제를 정착시키며, 사업부문별 특성에 적합한 의사결정 체제 확립과 경영 자원의 효율적 배분을 통해 사업 경쟁력을 강화하여 성장 잠재력을 확보하고 경영위험을 최소화할 수 있는 장점이 있습니다.

한편, 지주회사의 주요 수입은 용역 및 브랜드사용료, 배당금 수익 등으로 구성되어 있어 자회사를 포함한 관계회사에 대한 의존도가 높습니다. 이로 인해 향후 자회사 및 관계회사들의 실적이 악화될 경우 지주회사의 실적 또한 악화될 수 있습니다. 독점규제 및 공정거래에 관한 법률에서는 지주회사의 행위제한 요건을 열거하였으며 이를 위반할 경우 공정거래위원회로부터 독점규제 및 공정거래에 관한 법률 제38조 제3항에 따라 과징금을 부과 받을 수 있으며, 동법 제124조 및 제128조에 의한 벌칙을 부과 받을 수 있습니다.

[사업부문]

(1) 산업의 특성 및 성장성

최근 IT서비스에 대한 고객 니즈가 단위 Business Process 개선뿐만 아니라, Business Model 전반을 혁신하는 것까지 확대되었고, IT기술의 활용범위는 산업별 밸류체인 전반으로 확장되었습니다. 아울러, 강화되고 있는 기업의 사회적 책임 이슈에 대해 IT기술이 해결 방안이 될 것이라는 기대 역시 커지며, IT 서비스 시장의 성장 잠재력은 점차 확대되는 중입니다. 2023년 당사가 속한 IT서비스 시장 규모는 30.2조원이었으며, 2024년은 6.3% 성장한 32.1조원 수준으로 전망됩니다. (출처: Gartner, 2024.1)

(2) 경기변동의 특성 및 계절성

공공 영역의 IT 서비스는 경기 변동보다는 정부의 정책에 따른 영향을 받는 반면, 민간 영역은 기업 IT 투자에 따른 영향을 받아 경기 변동에 대한 민감도가 높습니다. 하지만, IT 서비스 업종은 다양한 사업 영역을 갖고 있어 계절적인 민감도는 타 산업에 비해 낮은 편입니다.

(3) 경쟁 상황 및 시장점유율

국내 IT 서비스 업계의 시장점유율에 대한 정확한 통계 수치는 없으나, 시장조사 전문기관인 Gartner에서 산정한 2023년 IT 서비스 시장 규모 추정치 약 30.2조원을 기준으로 당사의 시장 점유율은 약 8% 수준인 것으로 추정됩니다.

(4) 시장에서 경쟁력을 좌우하는 요인

IT 서비스 사업은 신고제로 제도적인 진입장벽은 낮은 편이나, 고객별 상이한 IT 요구사항에 대응하기 위한 산업 지식, SW/HW/NW 기술, Project Management, 구축/운영 Know-how 등 업종 특성상의 진입장벽은 존재합니다. 특히 다양한 Project 수행 경험과 기술력을 보유한 Project Manager, Consultant, Architect 등의 전문인력 보유가 중요한 핵심 경쟁 역량입니다.

바. 사업 부문별 주요 재무 정보

(1) 매출액 및 비중

(단위: 백만원)

대상 회사	사업부문	2024년 반기		2023년 반기		2023년		2022년	
		매출액	비중	매출액	비중	매출액	비중	매출액	비중
SK주식회사	투자사업 및 IT서비스 사업	2,033,207	2.93%	2,431,863	3.60%	4,137,030	3.02%	3,369,784	2.45%
SK이노베이션 계열	지주사업 및 석유/ 화학/ 배터리 관련 사업	37,654,253	54.28%	37,870,126	56.08%	77,288,486	56.35%	78,056,939	56.80%
SK텔레콤 계열	정보통신 사업	8,896,970	12.83%	8,678,610	12.85%	17,608,511	12.84%	17,304,973	12.59%
SK스퀘어 계열	지주사업	966,844	1.39%	1,119,770	1.66%	2,276,508	1.66%	2,370,553	1.72%
SK네트웍스 계열	상사 및 정보통신 유통, 렌더카 및 가전렌탈 사업	3,765,549	5.43%	3,633,007	5.38%	7,453,479	5.43%	7,810,940	5.68%

SKC 계열	지주사업 및 2차전지 소재사업, 화학사업, 반도체 소재 사업	887,908	1.28%	933,508	1.38%	1,570,752	1.15%	2,386,650	1.74%
SK에코플랜트 계열	환경사업, 에너지사업, 솔루션사업	4,266,981	6.15%	3,927,262	5.82%	8,925,073	6.51%	7,550,863	5.49%
SK E&S 계열	가스사 소유 및 복합화력 발전	5,899,270	8.50%	5,766,047	8.54%	11,167,183	8.14%	11,540,872	8.40%
기타	생명과학 연구, 조림사업, 정보보호서비스 등	5,000,920	7.21%	3,166,096	4.69%	6,738,880	4.91%	7,037,326	5.12%
단순합계		69,371,902	100.00%	67,526,289	100.00%	137,165,902	100.00%	137,428,900	100.00%
연결조정 효과		△5,549,289	-	△4,167,330	-	△7,608,412	-	△6,964,766	-
총 합계		63,822,613	-	63,358,959	-	129,557,490	-	130,464,134	-

* △는 부(-)의 값임

(2) 영업이익 및 비중

(단위: 백만원)

대상 회사	사업부문	2024년 반기		2023년 반기		2023년		2022년	
		영업이익	비중	영업이익	비중	영업이익	비중	영업이익	비중
SK 주식회사	투자사업 및 IT서비스 사업	736,919	16.99%	1,230,170	69.98%	1,550,461	33.43%	1,108,689	11.34%
SK이노베이션 계열	지주사업 및 석유/ 화학/ 배터리 관련 사업	578,893	13.35%	268,195	15.26%	1,903,886	41.05%	3,917,341	40.07%
SK텔레콤 계열	정보통신 사업	498,489	11.49%	625,187	35.56%	1,753,204	37.80%	1,612,070	16.49%
SK스퀘어 계열	지주사업	1,098,598	25.33%	△1,238,346	△70.44%	△2,339,699	△50.44%	16,052	0.16%
SK네트웍스 계열	상사 및 정보통신 유통, 렌터카 및 가전렌탈 사업	48,613	1.12%	41,327	2.35%	80,541	1.74%	37,699	0.39%
SKC 계열	지주사업 및 2차전지 소재사업, 화학사업, 반도체 소재 사업	△138,867	△3.20%	△72,080	△4.10%	△216,301	△4.66%	186,194	1.90%
SK에코플랜트 계열	환경사업, 에너지사업, 솔루션사업	126,358	2.91%	177,304	10.09%	174,504	3.76%	156,951	1.61%
SK E&S 계열	가스사 소유 및 복합화력 발전	649,886	14.98%	525,784	29.91%	1,331,714	28.71%	1,711,062	17.50%
기타	생명과학 연구, 조림사업, 정보보호서비스 등	738,670	17.03%	200,444	11.40%	399,918	8.62%	1,029,988	10.54%
단순합계		4,337,559	100.00%	1,757,985	100.00%	4,638,228	100.00%	9,776,046	100.00%
연결조정 효과		△2,087,024	-	71,907	-	261,408	-	△1,754,633	-
총 합계		2,250,535	-	1,829,892	-	4,899,636	-	8,021,413	-

* △는 부(-)의 값임

(3) 자산총액 및 비중

(단위: 백만원)

대상 회사	사업부문	2024년 반기		2023년		2022년	
		자산총액	비중	자산총액	비중	자산총액	비중
SK 주식회사	투자사업 및 IT서비스 사업	28,578,255	11.41%	28,638,916	13.78%	28,451,248	12.53%
SK이노베이션 계열	지주사업 및 석유/ 화학/ 배터리 관련 사업	86,390,112	34.49%	80,835,513	38.90%	67,218,924	29.60%
SK텔레콤 계열	정보통신 사업	29,451,753	11.76%	30,119,227	14.50%	31,308,262	13.78%
SK스퀘어 계열	지주사업	19,006,535	7.59%	17,970,008	8.65%	22,160,583	9.76%
SK네트웍스 계열	상사 및 정보통신 유통, 렌터카 및 가전렌탈 사업	9,391,516	3.75%	9,110,359	4.38%	9,499,259	4.18%
SKC 계열	지주사업 및 2차전지 소재사업, 화학사업, 반도체 소재 사업	7,171,706	2.86%	7,032,322	3.38%	6,393,093	2.81%
SK에코플랜트 계열	환경사업, 에너지사업, 솔루션사업	15,885,700	6.34%	14,916,026	7.18%	13,321,563	5.87%
SK E&S 계열	가스사 소유 및 복합화력 발전	18,322,059	7.32%	18,237,743	8.78%	18,465,627	8.13%
기타	생명과학 연구, 조림사업, 정보보호서비스 등	36,256,393	14.48%	918,654	0.44%	30,303,753	13.34%
단순합계		250,454,029	100.00%	207,778,768	100.00%	227,122,312	100.00%
연결조정 효과		△35,473,272	-	△808,504	-	△32,616,452	-

총 합계	214,980,757	-	206,970,264	-	194,505,860
------	-------------	---	-------------	---	-------------

* △는 부(-)의 값임

[ESSENCORE]

1. 사업의 개요

회사는 2014년 반도체 모듈 사업 수행을 위해 SK(주)의 Marketing 역량 및 자본력을 기반으로 Global 고객을 확보하여 중화권 업체들 위주의 시장에 성공적으로 안착하였습니다. 그동안 홍콩, 대만, 중국 등 중화권 중심의 Eco-system 확보에 주력하였으며, 추후 인도, 동남아 등 Global시장으로 영업 채널을 확대해 나아가고 있습니다.

[당기말 부문별 요약 재무현황]

(단위: 백만원)

구 분	2024년 반기	2023년	2022년
매출액	539,099	821,059	819,298
영업이익	107,889	59,404	68,181
총자산	426,555	456,095	269,723

2. 주요 제품 및 서비스

회사의 주요 제품 군으로 DRAM 모듈 및 Flash Memory 등으로 매출액의 100%를 차지하고 있습니다.

3. 원재료 및 생산설비

(1) 주요 원재료 현황 및 가격변동추이

원재료는 국내외 IDM(Integrated Device Manufacture)로부터 Sourcing 하고 있습니다. DRAM 및 Flash Memory 반도체 가격은 시장 수요, 공급 상황에 따라 변동하는 특성을 가지고 있습니다.

(2) 생산설비 현황

(기준일: 2024년 06월 30일)

(단위: 백만원)

과 목	취득원가	감가상각누계액	당반기말 장부가액
유형자산	17,614	12,832	4,782

* 2024년 06월 30일 기준 회사의 인원은 98명입니다.

4. 매출 및 수주상황

(1) 주요 상품 및 매출형태별 실적

(단위: 백만원)

회사명	매출유형	품 목	2024년 반기	2023년	2022년
ESSENCORE	제품 외	DRAM, NAND 등 관련	539,099	821,059	819,298

(2) 판매 방법 및 당기 수주 상황

회사는 주요 고객사들과 상호 합의에 따라 공급 물량 및 가격을 결정하고 있으며, 장기공급 계약에 따른 수주 잔고는 없습니다.

5. 위험관리 및 파생거래

(1) 시장 위험과 위험관리

회사는 원재료 수급 상황, 환율 변동 등의 시장 변수로 인하여 영향을 받을 수 있습니다. 이에 회사는 예상치 못한 손실을 일으킬 수 있는 가능성을 최소화하여 안정적인 경영활동을 수행할 수 있도록 노력하고 있습니다.

(2) 파생상품 등에 관한 사항

당기말 현재 보유하고 있는 파생상품은 없습니다.

6. 주요계약 및 연구개발활동

(1) 연구개발 담당 조직

부문	연구개발조직	주요 연구 분야
반도체 모듈	Business Support 센터	- DRAM 모듈, NAND 응용제품 등 기획/개발 - Customer Requirement Customization & Verification

(2) 연구개발비용

(단위: 백만원)

과 목	2024년 반기	2023년	2022년
연구개발비용	107,479	479	462
회계처리	판매비와 관리비	107,479	462
	개발비(무형자산)	-	-
정부보조금	-	-	-
연구개발비 / 매출액 비율 [연구개발비용계 ÷ 당기매출액 × 100]	0.02%	0.06%	0.06%

7. 기타 참고사항

(1) 산업분석 등

(가) 산업 개요

반도체 모듈 사업은 반도체 Chip Maker의 전방산업 영역에 해당합니다. 반도체 모듈기업은 중견, 중소 B2B 채널과 Brand 기반의 B2C 채널을 구축하여 사업을 수행하고 있습니다. 반

도체 모듈 사업은 모듈 제품 제조에 필요한 반도체 Chip, Controller, PCB 등의 수급과 최종 고객이 요구하는 제품을 개발하여 경쟁력 있는 가격으로 생산하고, 최종 고객이 인지하는 Brand 확보/구축 등이 중요합니다

(나) 시장 규모/성장성

반도체 모듈 시장의 명확한 시장규모를 산정할 수 없으나, 일부 조사기관 자료에 의하면 3rd Party DRAM 모듈 포함한 전체 시장규모는 52 Billion USD, NAND 시장 규모는 38 Billion USD로 추정하고 있습니다.

(출처: Trendforce Datasheet, Jul 2024)

(다) 주요 Player

탄탄한 자본력을 바탕으로 제조 Eco-system, Marketing Channel 등을 갖춘 중화권의 Player가 선두업체에 다수 포진되어 있습니다. 선두업체인 Kingston은 중화권에 제조 Eco-system 운영, Brand Reputation 제고 및 전/후방 Player와 전략적 제휴로 위상을 확보하고 있으며, 그 외 A-Data 등이 주요 Player입니다.

[SK이노베이션]

1. 사업의 개요

SK이노베이션은 Green Energy & Materials Company로서 SK에너지, SK지오센트릭(舊 SK종합화학), SK엔무브(舊SK루브리컨츠), SK인천석유화학, SK트레이딩인터내셔널, SK아이이테크놀로지, SK온, SK어스온, SK엔텀과 같이 9개의 주요 자회사를 보유하고 있습니다. 석유탄사 및 개발부터 석유화학제품 생산에 이르는 수직계열화로 석유·화학 사업의 밸류체인을 구축하였으며, 배터리와 소재분야에 대한 지속적인 투자를 통해 친환경 포트폴리오 비중을 확대해나가고 있습니다. 당사의 매출액은 석유사업 69%, 화학사업 14%, 운할유 사업 6%, 배터리 사업 9%, 소재사업 그리고 석유개발 사업 및 기타 사업 2%로 구성되어 있습니다. (2024년 상반기 누적 기준)

석유사업은 석유제품 생산에 필요한 원유 등 원료를 수입하고, 울산 및 인천 Complex에서 원료를 정제하여 친환경성과 성능이 뛰어난 휘발유, 경유, 등유, 항공유 등의 연료와 가스, 아스팔트 그리고 화학제품의 원료가 되는 납사를 생산합니다. 원유를 전량 수입에 의존하고 있기 때문에 당사는 전세계 각처의 다양한 공급망을 확보하여 안정적인 원유수급을 유지하고 있습니다. 생산된 제품은 주거래처인 SK트레이딩인터내셔널(주), 에스케이지오센트릭(주), SK Energy International Pte., Ltd 등에 판매하고 있습니다. 주요 원재료인 원유는 중동 산유국 등 전세계 각처에서 수입하고 있으며 당사는 다양한 공급망을 확보하여 안정적인 원유 수급을 유지하고 있습니다. 주요 판매경로는 크게 대리점, 직매, 수출이며 전체 매출액의 10% 이상을 차지하는 품목은 무연휘발유, 경유, 납사 등입니다. 내수판매의 경우, 직매처, 주유소 및 중간 판매업자에게 도매로 판매하고, 주유소 및 충전소를 통해 국내 소비자들에게 석유제품을 공급하고 있습니다. 또한, 2024년 출범한 Tank Terminal 사업은 140여개의 원유 및 석유제품 Tank를 바탕으로 한 Tank 임대 사업과 다수의 부두/부이 시설을 활용한 입/출하 운영 사업을 추진하고 있습니다. 울산의 인근 정유사와 Pipe Line으로 연결되어 있는 이점과 당사가 보유한 부두 및 부이 시설을 활용하여 원유와 석유제품 Trading에 다양한 사업 기회를 제공하고 있으며, Global 정유사들의 동아시아 물류 거점으로 활용 될 수 있도록 Business 확장을 추진 중입니다. 2024년 상반기 기준 석유사업은 26조 188억원의 매출을 실현하였습니다.

화학사업과 윤활유사업은 정유 공정에서 생산되는 부산물을 원료로 개질 공정, 불순물 제거 공정 등을 거쳐 다양한 분야에 사용되는 화학 제품과 친환경 윤활기유 및 자동차 엔진 윤활유를 생산합니다. 화학사업은 납사 등을 원료로 하여 에틸렌, 프로필렌 등의 올레핀계 제품과 벤젠, 톨루엔, 자일렌 등의 방향족을 생산하는 기초 소재 사업과 기초 유분을 원료로 하여 고기능성 포장재, 자동차 소재 등의 고부가 화학제품을 생산하는 화학소재 사업으로 구성되어 있습니다. 윤활유 사업은 자동차의 엔진 및 트랜스 미션용 윤활유(기어유) 제조에 주로 사용되는 윤활기유와 자동차용 윤활유를 생산하고 있습니다. 두 사업 모두 기술 기반 시장 경쟁력을 확보하고 글로벌 시장에서의 입지를 공고히 해나가고 있습니다. 2024년 상반기 기준 화학사업과 윤활유 사업은 각각 5조 3,532억원, 2조 1,998억원의 매출을 시현하였습니다.

배터리 사업은 전기차 및 ESS용 배터리 생산, BaaS(Battery as a Service) 사업 등을 함께 추진하고 있습니다. 당사 고유의 고에너지밀도와 고출력 기술을 바탕으로 미국, 유럽, 중국 등 세계 각 지역에 배터리를 공급하고 있으며, 2025년까지 199GWh 이상의 연간 생산 능력을 확보해 고객 수요에 대응할 계획입니다. 2024년 상반기 기준 배터리 사업은 3조 2,371억원의 매출을 시현하였습니다.

소재 사업은 2004년 국내 최초이자 세계에서는 세 번째로 LiBS 생산기술을 독자 개발하였으며, 2007년 세계 최초로 축차 연신 공정을 완성한 이후, 세계 최초의 5 μ m 박막 제품 개발 및 양면 동시 코팅 상업화 등 경쟁사 대비 우위의 기술력을 바탕으로 Global Top-tier LiBS Player로 성장하였습니다. 배터리 산업을 주도하는 상위 업체들과의 협력을 강화 및 확대하고 있으며, 이를 바탕으로 2024년 상반기 기준 소재 사업은 753억원의 매출을 시현하였습니다.

석유개발 사업은 지질 탐사를 통해 지하 또는 해저에 존재하는 원유나 천연가스 등을 찾아내고 이를 개발, 생산하여 판매하는 일련의 경제활동을 뜻합니다. 당사는 2023년 9월부터 남중국해 북동부 해상에 위치한 중국 17/03에서 원유 생산을 개시하였습니다. 중국 17/03 광구는 독자적인 기술력으로 탐사사업에서 원유를 발견하고 개발, 생산까지 이어진 첫번째 운영권 광구라는 점에서 의미가 있습니다.

당사는 2024년 6월 말 기준 8개국 10개 광구 및 3개 LNG 프로젝트를 통해 전 세계에서 활발한 석유개발사업을 진행 중이며, 2023년 말 확인 매장량 기준 총 3.3억 배럴의 원유를 확보하고 있습니다.

당사의 2024년 2분기 지분 원유 분배 물량은 총 5.3백만 석유환산배럴이며, 일산 약 58.0천 석유환산배럴을 분배 받았습니다.

2024년 상반기 기준 석유개발 사업은 7,422억원의 매출을 시현하였습니다.

보다 상세한 내용은 SK이노베이션의 반기보고서의 'II. 사업의 내용'을 참조하시기 바랍니다.

2. 주요 제품 및 서비스

[SK온(주)]

가. 주요 제품 등의 현황

(단위: 백만원)

사업 부문	매출 유형	품 목	구체적 용도	제 4 기 반기	제 3 기	제 2 기
				(2024년 반기)	(2023년)	(2022년)
				매출액	매출액	매출액
배터리 사업	제품	중대형 전지	2차 전지	3,237,077	12,897,212	7,617,770

나. 주요 제품 등의 가격변동추이

- 당사 배터리 사업은 중대형 전지 단일 품목을 판매하고 있으며, 주요 제품의 가격은 고객사와의 계약에 따라 결정되어 영업기밀에 해당됩니다. 따라서 동 사항에 대한 세부 내용을 공시할 경우 당사의 영업에 현저한 영향을 미칠 수 있다고 판단하여 세부 내역은 공시하지 않습니다.

[SK에너지주]

가. 주요 제품 등의 현황

(단위: 백만원, %)

사업 부문	매출 유형	품 목	구체적용도	주요상표	제14기 반기		제13기		제12기	
					(2024년 반기)		(2023년)		(2022년)	
					매출액	비율	매출액	비율	매출액	비율
석유 사업	제품	무연휘발유	자동차용	엔크린	4,672,672	20.7%	8,338,971	19.0%	8,977,625	17.7%
		등유	난방 및 취사용	100등유	254,286	1.1%	582,104	1.3%	753,048	1.5%
		경유	자동차용	파워디젤	7,687,304	34.0%	15,252,461	34.8%	19,002,166	37.6%
		B-C	연료유	-	276,140	1.2%	804,174	1.8%	995,528	2.0%
기타	기타	납사 등	-	9,561,971	42.3%	18,529,240	42.3%	20,491,107	40.5%	
기타사업	기타	기타	-	-	157,443	0.7%	309,491	0.8%	366,472	0.7%
합 계					22,609,816	100.0%	43,816,441	100.0%	50,585,946	100.0%
(연결 조정)					(98,923)	-	(190,976)	-	(253,601)	-
연결 합계					22,510,893	-	43,625,465	-	50,332,345	-

나. 주요 제품 등의 가격변동추이

(단위: 원/배럴)

구 분	제14기 (2024년 반기)	제13기 (2023년)	제12기 (2022년)
무연휘발유	130,589	129,155	149,108
등유	148,424	152,519	163,844
경유	143,323	144,964	180,149
B-C	125,845	121,971	139,436

(1) 산출기준

- 각 제품의 매출금액을 매출량으로 나누어 산출한 단순평균 가격

(2) 주요가격변동원인

- 석유제품 : 국제 원유 가격, 환율, 국제 제품 가격 등

[SK지오센트릭(주)]

가. 주요 제품 등의 현황

(단위 : 백만원, %)

사업부문	매출유형	품 목	구체적인 용도	제14기 반기 (2024년 반기)		제13기 (2023년)		제12기 (2022년)	
				금액	비율	금액	비율	금액	비율
기초유화사 업	제품	에틸렌	합성수지, 고무원료	166,179	2.29%	387,974	2.60%	387,105	2.50%
		파라자일렌	합성원료, 용제	1,713,686	23.58%	3,734,296	25.20%	3,505,287	22.90%
		스틸렌모노머	합성수지, 합성고무원료	-	0.00%	-	0.00%	439,121	2.90%
		기타	Raffinate 등	3,336,833	45.91%	6,436,842	43.50%	6,172,801	40.30%
	기타	기타	-	25,109	0.35%	67,550	0.50%	161,222	1.10%
화학소재사 업	제품	합성수지 (PE/PP)	용기, 필름, 자동차부품	1,065,122	14.65%	1,688,835	11.40%	2,547,995	16.60%
		기타	용제 등	918,647	12.64%	2,415,084	16.30%	2,016,931	13.20%
	기타	기타	-	42,568	0.59%	78,397	0.50%	73,990	0.50%
조정 전 매출 합계				7,268,144	100.00%	14,808,978	100.00%	15,304,452	100.00%
연결조정				(537,928)	-	(1,260,609)	-	(1,387,576)	-
조정후 매출 합계				6,730,216	-	13,548,369	-	13,916,876	-

나. 주요 제품 등의 가격변동 추이

(단위 : 원/톤)

사업부문	제품	제14기 반기 (2024년 반기)	제13기 (2023년)	제12기 (2022년)
기초유화사업	기초유화사업 제품 (에틸렌, PX, SM, 기타)	1,037,602	936,170	1,024,374
화학소재사업	화학소재사업 제품 (합성수지, 기타)	1,032,274	1,205,770	1,317,981

[SK인천석유화학(주)]

가. 주요 제품 등의 현황

(단위 : 백만원, %)

매출유형	품목	구체적 용도	제12기 반기 (2024년 반기)		제11기 (2023년)		제10기 (2022년)	
			매출액	비율	매출액	비율	매출액	비율
제품	무연휘발유	자동차용	367,334	6.4%	644,397	6.4%	709,971	7.9%
	등유	난방 및 취사용	18,340	0.3%	45,769	0.5%	41,436	0.5%
	경유	자동차용	1,144,134	19.9%	2,118,396	20.9%	2,446,505	27.3%

	항공유	항공기용	1,033,996	18.0%	1,878,862	18.6%	1,320,964	14.7%
	B-C	연료유	549,158	9.6%	948,750	9.4%	1,049,208	11.7%
	나프타	석유화학제품 원료	840,203	14.6%	1,449,345	14.3%	1,064,121	11.9%
	PX	합성원료	952,466	16.6%	1,754,469	17.3%	1,396,307	15.6%
	기타	B/T/X 등	832,577	14.5%	1,263,713	12.5%	929,724	10.4%
	기타		6,969	0.1%	12,834	0.1%	7,989	0.1%
	합 계		5,745,177	100.0%	10,116,535	100.0%	8,966,225	100.0%

나. 주요 제품 등의 가격변동추이

(단위 : 원/배럴, PX 단위: 원/톤)

구 분	제12기 반기 (2024년 반기)	제11기 (2023년)	제10기 (2022년)
무연휘발유	131,788	128,176	148,564
등유	145,931	150,506	161,103
경유	143,118	141,104	178,372
항공유	135,794	137,214	171,996
B-C	122,832	108,788	137,517
나프타	96,407	87,029	102,831
PX	1,343,134	1,313,071	1,361,490

주1) 산출기준: 각 제품의 매출금액을 매출량으로 나누어 산출한 단순평균 가격

[SK엔무브㈜]

가. 주요 제품 등의 현황

(기준일 : 2024년 06월 30일)

(단위 : 백만원)

품 목	수출 구분	제 16 기 반기 (2024년 반기)		제 15 기 (2023년)		제 14 기 (2022년)	
		매출액	비율	매출액	비율	매출액	비율
기 유	내수	533,033	13.03%	1,324,555	14.22%	1,480,423	14.50%
	수출	1,334,274	32.62%	3,227,909	34.67%	3,565,291	34.92%
	해외법인	1,734,248	42.40%	3,826,478	41.09%	4,283,619	41.95%
	소계	3,601,555	88.05%	8,378,942	89.98%	9,329,333	91.37%
윤활유	내수	101,998	2.49%	189,751	2.04%	192,956	1.89%
	수출	157,008	3.84%	284,880	3.06%	261,595	2.56%
	해외법인	229,681	5.62%	458,062	4.92%	427,148	4.18%
	소계	488,687	11.95%	932,693	10.02%	881,699	8.63%
조정 전 매출 합계		4,090,242	100.00%	9,311,635	100.00%	10,211,032	100.00%
연결 조정		(1,478,339)	-	(3,532,073)	-	(3,969,674)	-

조정 후 매출 합계	2,611,903	-	5,779,562	-	6,241,358	-
------------	-----------	---	-----------	---	-----------	---

나. 주요 제품 등의 가격 변동 추이

당사 주요 제품의 가격은 고객사와의 계약에 따라 결정되어 영업기밀에 해당됩니다. 따라서 동 사항에 대한 세부 내용을 공시할 경우 당사의 영업에 현저한 영향을 미칠 수 있다고 판단하여 세부 내역은 기재하지 않았습니다.

[SK아이이테크놀로지(주)]

가. 주요 제품 등의 현황

(단위 : 백만원)

사업 부문	매출 유형	품 목	구체적 용도	제6기 반기 (2024년 반기)		제5기 (2023년)		제4기 (2022년)	
				매출액	비율	매출액	비율	매출액	비율
LiBS	제품 등	분리막 등	배터리 소재	107,849	100.00%	648,322	100.00%	584,676	100.00%

주1) 상기 매출액은 연결 기준임

주2) 당반기 중 FCW 사업 영업 중단 결정에 따라 전기,전전기 표가재작성 되었습니다.

나. 주요 제품 등의 가격 변동 추이

- 당사 주요 제품의 가격은 고객사와의 계약에 따라 결정되어 영업기밀에 해당됩니다. 따라서 동 사항에 대한 세부 내용을 공시할 경우 당사의 영업에 현저한 영향을 미칠 수 있다고 판단하여 세부 내역은 기재하지 않았습니다.

3. 원재료 및 생산설비

3-1 원재료

[SK온(주)]

가. 주요 원재료 등의 현황

(기준일 : 2024년 06월 30일)

(단위 : 백만원)

매입유형	용도	매입액			주요매입처
		제 4 기 반기 (2024년 반기)	제 3 기 (2023년)	제 2 기 (2022년)	
원재료	전지용	1,827,170	8,209,725	3,737,332	에코프로비엠, 엘앤에프, 인지컨트롤스, 덕양산업 등

주1) 작성 기준: 본사, SKOH, SKOJ, SKOY, SKBA, SKBM

나. 주요 원재료 등의 가격변동추이

(단위: 원/Kg)

품목	2024년 2분기	2024년 1분기	2023년	2022년
양극재	34,577	41,694	54,311	61,933

[SK에너지(주)]

가. 주요 원재료 등의 현황

(단위: 백만원, %)

매입유형	품 목	구체적용도	매입액	비율	비고(매입처)	회사와의 관계
원재료	원유	원유정제	14,129,740	67.3%	Kuwait Petroleum Corporation 등	-
	소 계		14,129,740	67.3%	-	-
반제품	석유류 (납사 등)	석유제품생산/ 사외매출	2,000,096	9.5%	에스케이지오센트릭(주) 등	계열회사
	기타 반제품	석유제품 생산	385,223	1.8%	-	-
	소 계		2,385,319	11.3%	-	-
제 품	석유 제품	판매용	4,378,515	20.9%	SK인천석유화학(주) 등	계열회사
	화학 제품	"	97,459	0.5%	에스케이지오센트릭(주) 등	계열회사
	소 계		4,475,974	21.4%	-	-
합 계			20,991,033	100.0%	-	-

- 당사의 주요 원재료는 원유 등이며, Kuwait Petroleum Corporation 등 전세계 각처의 다양한 공급망을 확보하여 안정적인 원유 수급을 유지하고 있습니다.

나. 주요 원재료 등의 가격변동추이

품 목	제14기 (2024년 반기)	제13기 (2023년)	제12기 (2022년)
원유	\$83.16/bbl	\$84.23/bbl	\$101.09/bbl
납사	₩939/kg	₩837/kg	₩1,056/kg

(1) 산출기준

- 총 매입금액을 매입량으로 나누어 산출한 단순 평균 가격

(2) 주요 가격 변동 원인

- 미국 기준금리 인하에 대한 기대감 후퇴, 중동지역 지정학적 리스크 진정 등으로 인해 유가는 전기 대비 하락하였습니다.

[SK지오센트릭(주)]

가. 주요 원재료 등의 현황

(단위: 백만원, %)

매입유형	품 목	구체적 용도	주요 매입처	제14기 반기 (2024년 반기)		제13기 (2023년)		제12기 (2022년)	
				매입액	비율	매입액	비율	매입액	비율

원재료	납사	에틸렌제조 등	SK에너지(계열회사) 등	2,499,535	48.2%	4,575,871	44.9%	5,684,700	53.9%
	기타 원재료	화학제품 생산	SK에너지(계열회사) 등	236,273	4.6%	423,677	4.2%	441,012	4.2%
	소계		-	2,735,808	52.8%	4,999,548	49.1%	6,125,712	58.1%
반제품	펜탄	화학제품 생산	대한유화 등	16,763	0.3%	25,074	0.2%	36,712	0.3%
	기타 반제품	화학제품 생산	-	487,576	9.4%	1,497,273	14.7%	1,314,376	12.5%
	소계		-	504,339	9.7%	1,522,347	14.9%	1,351,088	12.8%
제품	기초유화제품	판매용	SK에너지(계열회사) 등	1,737,036	33.5%	3,113,169	30.6%	2,546,248	24.2%
	화학소재제품	판매용	SK에너지(계열회사) 등	207,277	4.0%	545,959	5.4%	514,302	4.9%
	소계		-	1,944,313	37.5%	3,659,128	36.0%	3,060,550	29.1%
합 계			-	5,184,460	100.0%	10,181,023	100.0%	10,537,350	100.0%

* 중계무역 매입(제14기 반기: 1,526억원, 제13기: 2,726억원, 제12기: 3,876억원)은 포함하지 않음

나. 원재료 공급 시장의 독과점 정도

- 일반적으로 납사시장의 경우, 수입 원유를 국내 정유사에서 생산한 제품을 도입하거나, 경우에 따라서는 중동 및 인도 지역의 정유사를 통해 수입하고 있습니다.
- 수입납사의 경우 장기계약 및 Spot 거래를 통해 공급 받게 되며, 제품의 가격차이가 발생할 경우 역외 거래(Arbitrage, 주로 유럽산)가 가능한 특성이 있습니다.

다. 주요 원재료 등의 가격변동 추이

품 목	제14기 반기 (2024년 반기)	제13기 (2023년)	제12기 (2022년)
납 사	₩933/KG	₩858/KG	₩1,017/KG

(1) 산출기준

- 공시대상기간 동안의 총 매입금액을 매입량으로 나누어 산출한 단순 평균 가격

(2) 주요 가격변동원인

- 중동 지역 지정학적 Risk 증가로 납사 가격 상승

[SK인천석유화학주]

가. 주요 원재료 등의 현황

(단위: 백만원, %)

매입유형	품목	구체적용도	주요 매입처	회사와의 관계	제12기 반기 (2024년 반기)		제11기 (2023년)		제10기 (2022년)	
					매입액	비율	매입액	비율	매입액	비율
원재료	원유	원유정제	SK Energy Americas Inc. 등	계열사	4,192,915	80.7%	7,656,414	78.8%	6,768,437	80.2%
반제품	나프타	석유제품생산/ 사외매출	SK Energy International Pte. Ltd. 등	계열사	849,455	16.3%	1,742,383	18.0%	1,209,860	14.3%
	기타 반제품	석유제품 생산	-	-	129,255	2.5%	264,002	2.7%	275,842	3.3%
	소계		-	-	978,710	18.8%	2,006,385	20.7%	1,485,702	17.6%
제 품	석유 제품	연료용	-	-	26,473	0.5%	51,215	0.5%	180,348	2.1%

합계	-	-	5,198,098	100.0%	9,714,014	100.0%	8,434,487	100.0%
----	---	---	-----------	--------	-----------	--------	-----------	--------

SK인천석유화학(주)의 주요 원재료는 원유 등이며, QPSPP(QATAR PETROLEUM FOR THE SALE OF PETROLEUM PRODUCTS) COMPANY 등 전세계 각처의 다양한 공급망을 확보하여 안정적인 원유 수급을 유지하고 있습니다.

나. 주요 원재료 등의 가격 변동 추이

(1) 가격 변동 추이

품 목	제12기 반기 (2024년 반기)	제11기 (2023년)	제10기 (2022년)
원유	\$83.18/bbl	\$82.66/bbl	\$101.94/bbl
나프타	₩1,041/Kg	₩920/kg	₩1,131/kg

※ 산출기준: 총 매입금액을 매입량으로 나누어 산출한 단순 평균 가격

(2) 주요 가격 변동 원인

- 세계 경제 회복에 대한 우려에도 불구하고 예상보다 견조한 석유 수요 증가세를 보인 가운데, 러시아-우크라이나 전쟁 및 중동지역 지정학적 리스크 등으로 원유 및 납사 가격은 전기 대비 상승하였습니다.

[SK엔무브(주)]

가. 주요 원재료 등의 현황

(기준일 : 2024년 06월 30일)

(단위 : 백만원)

매입유형	품 목	구체적 용도	제 16 기 반기 (2024년 반기)		제 15 기 (2023년)		제 14 기 (2022년)	
			매입액	비율	매입액	비율	매입액	비율
원재료	UCO 등 주1)	기유생산	1,467,592	79.13%	3,199,361	80.26%	4,258,209	83.92%
	기타원재료	윤활유/기유 생산 등	172,223	9.29%	359,975	9.03%	335,348	6.61%
	소계		1,639,815	88.42%	3,559,336	89.29%	4,593,557	90.53%
반제품	반제품	윤활유제조 등	16,035	0.86%	20,485	0.51%	21,097	0.42%
	소계		16,035	0.86%	20,485	0.51%	21,097	0.42%
제품	기유제품 주2)	판매용	198,462	10.70%	406,016	10.18%	458,368	9.03%
	윤활유제품 등	판매용	343	0.02%	793	0.02%	930	0.02%
	소계		198,805	10.72%	406,809	10.20%	459,298	9.05%
합계			1,854,655	100.00%	3,986,630	100.00%	5,073,952	100.00%

주1) Patra SK, ILBOC의 매입액 포함

주2) Patra SK, ILBOC으로부터 제품 매입액 제외

나. 주요 원재료 등의 가격변동추이

- 당사 주요 원재료의 가격은 고객사와의 계약에 따라 결정되어 영업기밀에 해당됩니다. 따라서 동 사항에 대한 세부 내용을 공시할 경우 당사의 영업에 현저한 영향을 미칠 수 있다고 판단하여 세부 내역은 기재하지 않았습니다.

다. 주요 매입처

- 당사는 윤활기유의 주요 원료인 미전환유(UCO) 및 윤활유 첨가제 등을 다양한 도입처로부터 구매하고 있습니다. 미전환유(UCO)의 상당부분은 특수관계에 해당되는 계열 내 정유사인 SK에너지(주) 및 Global 생산 JV Partner인 PT Pertamina, Repsol Petroleo, ENEOS Corporation 등으로부터 공급받고 있습니다. 또한 다양한 원재료 공급처를 확보하여, 시장 내 수급 상황에 따라 탄력적으로 도입/운영하고 있습니다.

[SK아이이테크놀로지(주)]

가. 주요 원재료

(1). 주요 원재료 등의 현황

(기준일 : 2024년 06월 30일)

(단위 : 백만원)

사업 부문	매입 유형	품목	구체적 용도	제6기 반기 (2024년 반기)	제5기 (2023년)	제4기 (2022년)
				매입액	매입액	매입액
LiBS	원재료 매입	PE	분리막 생산	6,106	51,586	42,952
		코팅원료		10,390	38,225	36,614
		윤활기유		4,912	23,523	27,184

주1) 당반기 중 FCW 사업 영업 중단 결정에 따라 전기, 전전기 표가 재작성 되었습니다.

(2) 주요 매입처

품목	매입처	특수관계 여부
PE, 코팅원료 등	대한유화 등	미해당
윤활기유	SK엔무브(주)	해당

주1) 주요 원재료인 PE는 대한유화 등 복수의 공급업체로부터 안정적으로 매입하고 있음

주2) 윤활기유는 SK엔무브(주) (舊, SK루브리컨츠(주)) 계열로부터 상당부분 공급 받고 있음

(3) 주요 원재료의 가격변동추이

- 당사 주요 원재료의 가격은 고객사와의 계약에 따라 결정되어 영업기밀에 해당됩니다. 따라서 동 사항에 대한 세부 내용을 공시할 경우 당사의 영업에 현저한 영향을 미칠 수 있다고 판단하여 세부 내역은 기재하지 않았습니다.

3-2 생산설비

[SK온(주)]

가. 생산능력 및 생산능력의 산출 근거

(1) 최대생산능력

(단위: GWh/년)

사업부문	품목	사업소	제 4 기 반기 (2024년 반기)	제 3기 (2023년)	제 2기 (2022년)
배터리	중대형 전지	국내 및 해외	76.5	71.5	71.7

- 주1) 상기 산출액은 서산 및 연결대상 법인 기준으로 산출되었으며, 연결대상 법인은 SKBA, SKBM, SKOH, SKOH2, SKOJ 입니다.
- 서산 공장은 2018년 9월 증설을 완료하였으며, 4.7GWh/년의 생산능력을 확보하고 있습니다. 헝가리 제 1공장은 2020년 1분기부터 부분 가동을 시작한 후, 단계별 증설을 거쳐 현재 7.5GWh/년의 생산능력을 확보하였으며, 헝가리 제 2공장은 2022년 1분기 가동을 시작하여 10.3GWh/년의 생산능력을 확보하고 있습니다. 헝가리 제 3공장은 2024년 2분기 부분 가동을 시작하여, 전체 생산능력의 16.7%인 5.0GWh/년 확보하고 있습니다. 옌청 제 1공장은 2021년 1분기말부터 가동을 시작하여 현재 10.0GWh/년의 생산능력을 확보중이며, 옌청 제 2공장은 2022년 3분기 말 가동을 시작하여 17.0GWh/년의 생산능력을 확보하고 있습니다. 옌청 제 3공장은 2024년 2분기부터 가동 가능 상태로, 전체 생산능력의 67%인 22.0GWh/년의 생산능력을 확보하고 있습니다. 미국 제 1공장은 2021년 3분기말부터 부분 가동을 시작한 후, 단계별 증설을 거쳐 현재 10.3GWh/년의 생산능력을 확보하였으며, 미국 제 2공장은 2022년 3분기 가동을 시작하여 11.7GWh/년의 생산능력을 확보하였습니다.
- 주2) 중국 창저우 공장(법인명 : Beijing BESK Technology Co., Ltd.)과 중국 후이저우 공장(법인명 : Huizhou EVE United Energy Co., Ltd) 경우 당사의 실질적 생산 거점이지만, 회계상 공동기업으로 분류하고 있어 상기 생산능력에서 제외하였습니다.

(2) 최대생산능력의 산출 상세

- 기말 최대 생산능력(GWh/년)을 기준으로 하고 있습니다.

나. 당해년도 생산실적

(단위 : 천 Cell)

사업부문	품목	사업소	제 4 기 반기 (2024년 반기)		제 3기 (2023년)		제 2기 (2022년)	
			생산실적	평균 가동률	생산실적	평균 가동률	생산실적	평균 가동률
배터리	중대형 전지	국내 및 해외	67,414	53.0%	220,851	87.7%	149,861	86.8%

- 주1) 상기 산출액은 서산 및 연결대상 법인 기준으로 산출되었으며, 연결대상 법인은 SKBA, SKBM, SKOH, SKOH2, SKOJ 임
- 주2) 가동률 산정 방식 변경에 따라 기존 가동률을 소급 적용하였음
(가동률 = 부하시간 ÷ 조업시간)

[산출 근거]

기준	정의
조업 시간	총시간 (24시간, 365일) - 비조업 (공장 휴무, 계절 휴가 등)
부하 시간	조업시간 - 계획정지시간 (생산대기, J/C, 자재부족, 설비 개조에 따른 정지 등)

[SK에너지주]

가. 생산능력 및 생산능력의 산출근거

(1) 최대생산능력

(단위 : 천배럴)

사업부문	품목	사업소	2024년 6월 누적	2023년 연간	2022년 연간
석유사업	석유류	울산CLX	152,880	306,600	306,600

주1) 상압증류설비 기준

(2) 최대생산능력의 산출 상세

① 공정별 생산능력

(단위 : 천배럴/일)

구분	분류	공정명 주1)	생산능력 주2)
울산 CLX	상압증류설비	No.1 CDU	60
		No.2 CDU	110
		No.3 CDU	170
		No.4 CDU	240
		No.5 CDU	260
	고도화설비	HOU	45
		No.1 RFCC	68
		No.2 RFCC	94.5
	탈황설비 주3)	No.1 VRDS	40
		No.2 VRDS	40
		No.1 RHDS	72
		No.2 RHDS	88

주1) 상압증류설비, 고도화설비, 탈황설비 외 기타 공정은 제외함

주2) 생산능력은 표준 처리량 기준으로 기재함

주3) 탈황설비는 상압증류설비, 고도화설비 등의 부속 공정이며, '20년 2분기부터 No.2 VRDS 신규 가동 개시함

② 생산능력 산출방법 및 가동률

(단위 : 천배럴)

사업부문	생산능력(일) 주1)	반기 누적 가동가능일수	반기 누적 최대생산능력	반기누적 실제처리량 주2)	반기누적 평균 가동률	비고
울산 CLX	840	182	152,880	126,573	82.8%	-

주1) 상압증류설비 기준

주2) 상압증류설비 누적 처리량 기준

나. 당해연도의 생산실적

(단위 : 천배럴)

사업 부문	품 목	사업소	제14기 (2024년 반기)	제13기 (2023년)	제12기 (2022년)
			수량	수량	수량
석유 사업	Gasoline	울산CLX	32,969	60,186	55,155
	Naphtha	울산CLX	24,007	48,601	48,371
	Kerosene	울산CLX	1,602	3,557	4,313
	Diesel	울산CLX	46,553	92,829	93,354
	Bunker-C	울산CLX	8,073	18,431	23,454
	Asphalt	울산CLX	3,029	7,871	7,137
	LPG	울산CLX	2,475	3,176	3,510
	항공유	울산CLX	14,435	28,335	25,347
	기타유	울산CLX	375	2,415	3,281
	소 계			133,518	265,401

[SK지오센트릭(주)]

가. 생산능력 및 생산능력의 산출근거

(1) 생산능력 (누적)

(단위 : 천톤)

사업부문	품 목	사업소	제14기 반기 (2024년 반기)	제13기 (2023년)	제12기 (2022년)
기초유화사업	화학제품	울산Complex	2,874	6,077	6,142
화학소재사업	화학제품	울산Complex 등	510	953	1,032

주1) 생산능력은 연 최대생산능력 (정기보수 반영) Gross 생산 물량 기준

주2) 공정 간 생산투입관계를 미반영한 각 개별공정 최대생산능력 기준이며, 화학소재사업의 경우 공정 운전 특성에 따라 일부제품의 생산능력 미반영됨

주3) 위의 생산능력은 주요종속회사 기준으로 작성함

(2) 생산능력의 산출근거

(가) 산출방법 등

① 산출기준: 각 개별공정의 최대생산능력

구 분	공 정 명	최대생산능력	비 고
기초유화 사업	에틸렌	660,000	톤/년
	프로필렌	380,000	톤/년
	부타디엔	130,000	톤/년
	MTBE	178,000	톤/년
	부텐-1	44,000	톤/년
	BTX	3,303,000	톤/년
	파라자일렌	1,330,000	톤/년
	올소자일렌	200,000	톤/년
화학소재 사업	PE	413,000	톤/년
	PP	432,000	톤/년
	EPDM	50,000	톤/년
	EAA	55,000	톤/년
	EVA/EA/Terpolmmer	92,000	톤/년
	Ionomer	5,000	톤/년
	MAH-G	19,000	톤/년

② 산출방법 (누적)

구 분	최대생산능력 (톤/일) A	제14기 반기 가동가능일수(일) B	제14기 반기 생산능력(천톤) $A \times B / 1,000$	비고
기초유화사업	17,008	169.0	2,874	최대생산능력
화학소재사업	2,913	175.0	510	최대생산능력

주1) 생산능력 = 최대생산능력 × 가동가능일수(정기 보수기간 일수 제외)

(나) 평균가동시간 (누적)

사업부문	일평균가동시간 (시간)	월평균가동일수 (일)	누적가동일수 (일)	누적가동시간 (시간)
기초유화사업	22.3	28.1	168.8	4,052
화학소재사업	22.1	27.9	167.3	4,015

주1) 가동일수: 가동가능일수 중 임시 보수 및 기타 사유로 인한 Shut down 발생기간을 제외한
실 가동일수

나. 생산실적 및 가동률

(1) 생산실적 (누적)

(단위 : 천톤)

사업부문	품목	사업소	제14기 반기 (2024년 반기)	제13기 (2023년)	제12기 (2022년)
			수량	수량	수량
기초유화사업	Ethylene	울산CLX 등	318	566	613
	기타(BTX 등)	울산CLX 등	1,542	3,285	3,210
	소계		1,860	3,851	3,823
화학소재사업	Polymer(PE/PP)	울산CLX 등	387	632	636
	기타(EPDM 등)	울산CLX 등	215	434	421
	소계		602	1,066	1,057
합계			2,462	4,917	4,880

(2) 당기 가동률 (누적)

사업부문	가동가능시간	실제가동시간	평균가동률
기초유화사업	4,056	4,052	99.89%
화학소재사업	4,200	4,015	95.59%

[SK인천석유화학주]

가. 생산능력 및 생산능력의 산출근거

(1) 생산능력

(단위 : 석유 천 배럴, 화학 톤)

품목	제12기 반기 (2024년 반기)	제11기 (2023년)	제10기 (2022년)
석유	68,250	136,875	122,250
석유화학	731,640	1,467,300	1,310,520

주1) 생산능력 = 표준생산능력 × 정기보수 기간을 제외한 가동 가능일 수

(2) 생산능력의 산출근거

① 최대생산능력기준

(단위 : 천배럴/일)

품목	공정명	표준생산능력
석유	제1상압증류시설	75
	제2상압증류시설	200

	제1초경질원유처리시설	100
합 계		375

(단위 : 톤/일)

품목	공정명	표준생산능력
석유화학	PX공정	4,020
합 계		4,020

② 산출방법

(단위 : 석유 천 배럴, 석유화학 톤)

품목	표준생산능력 (일)	당반기 누적 가동가능일수	당반기 누적 생산능력	비고
석유	375	182	68,250	-
석유화학	4,020	182	731,640	PX제품 일 생산량 기준

③ 당해 평균 가동시간

품목	일 가동시간	월평균 가동일수	당반기 누적 가동일수	당반기 누적 가동시간
석유	24	30	182	4,368
석유화학	24	30	182	4,368

주1) 가동일수: 가동가능일수 중 임시 보수 및 기타 사유로 shut down 발생 기간을 제외한 실가동일수

나. 당해 사업연도의 생산실적 및 가동률

(1) 생산실적

(단위 : 천배럴)

품 목	제12기 반기 (2024년 반기)	제11기 (2023년)	제10기 (2022년)
	누적 수량	누적 수량	누적 수량
무연휘발유	2,836	5,001	4,713
등유	106	275	225
경유	7,964	15,199	13,253
항공유	7,407	13,688	7,884
B-C	5,237	9,944	7,620
나프타	8,536	16,585	10,277

PX	4,985	9,855	7,362
기타	4,935	8,206	6,153
합 계	42,006	78,753	57,487

(2) 가동률

품목	당기 누적 가동가능시간	당기 누적 실제가동시간 주1)	당기 누적 평균가동률(%) 주2)
석유류	4,368	3,291	75.35%
석유화학류	4,368	4,102	93.91%

주1) 실제가동가능시간 : (제품생산량 ÷ 표준생산능력) x (가동가능시간)

주2) 평균가동률 : 실제가동시간 ÷ 가동가능시간 (%) (표준생산능력 기준)

[SK엔무브(주)]

가. 생산능력 및 생산능력의 산출근거

(1) 생산능력

(단위: 배럴)

품 목	사업소	제 16 기 반기 (2024년 반기)	제 15 기 (2023년)	제 14 기 (2022년)
기유	울산CLX 및 해외	11,219,100	24,881,710	25,659,500
윤활유	울산CLX 및 해외	1,055,300	2,182,700	2,192,900

※ 생산능력 = 일 최대 생산능력 × 정기보수 기간을 제외한 가동가능일수

(2) 생산능력의 산출 방법 및 근거

① 최대 생산(처리)능력

구 분	공 정 명	최대생산능력	비고
기유	기유 공정	80,300	배럴/일
윤활유	윤활유 공정	8,900	배럴/일

※ 공장 근무형태 변경 및 생산 효율 제고 등에 따라 최대 생산(처리)능력은 변동될 수 있습니다.

② 가동일수 및 가동시간

구 분	일 가동시간	월평균가동일수	누적 가동가능일수	누적 가동가능시간
기유	24.0	23.3	139.7	3,353
윤활유	9.5	19.8	118.6	1,130

주1) 일 가동시간 : 가동일 기준

주2) 가동일수 : 정기보수 및 기타 사유로 인한 Shut Down을 제외한 가동일수

③ 생산 능력 산출방법

(단위: 일, 배럴)

구 분	일 최대 생산능력 ①	누적 가동가능일수 ②	생산능력 ① × ②
기유	80,300	139.7	11,219,100
윤활유	8,900	118.6	1,055,300

※ 가동가능일수 : 정기보수 및 기타 사유로 인한 Shut Down을 제외한 가동가능일수

나. 생산실적 및 가동률

(1) 생산실적

(단위: 배럴)

품 목	사업소	제 16 기 반기 (2024년 반기)	제 15 기 (2023년)	제 14 기 (2022년)
		수량	수량	수량
기유	울산CLX 및 해외	7,270,274	17,310,873	16,932,353
윤활유	울산CLX 및 해외	611,929	1,201,135	1,206,972
소 계		7,882,203	18,512,008	18,139,325

(2) 당해 누적 가동률

구 분	누적 가동가능시간 ①	누적 실제가동시간 ②	평균가동률 ② ÷ ①
기유	3,353	3,339	100%
윤활유	1,130	1,130	100%

※ 실제가동시간 = 일 가동시간 × 실제가동일수

[SK아이이테크놀로지(주)]

가. 생산능력 및 생산능력의 산출근거

(1) 생산능력

(단위: 억 m³/년)

사업부문	품목	사업소	제6기 반기 (2024년 반기)	제5기 (2023년)	제4기 (2022년)
LiBS	분리막	한국, 중국, 폴란드	15.3	15.3	15.3

주1) 상기 생산능력은 기말 기준이며, 양산 설비가 정상화 단계에 도달할 시 생산 능력(Capacity)임

(2) 산출근거

- 각 설비의 최대 생산능력을 기준으로 산정하였습니다.

나. 생산실적 및 가동률

- 2차 전지 소재사업의 특성 상 기술, 정보 유출 등의 우려를 감안하여 상세 내용 기재를 생략합니다.

3-3. 생산설비의 현황 등

(1) 주요 사업장의 현황

사업구분	회사	구분	소재지
석유개발사업	SK 어스온(주)	본사	서울특별시 종로구
석유사업	SK에너지(주)	본사	서울특별시 종로구
		생산공장	울산광역시 남구
		저유시설 등	서울특별시 등
	내트릭(주)	주유소 등	서울특별시 등
	SK인천석유화학(주) - 석유사업부문	본사	인천광역시 서구
	SK트레이딩인터내셔널(주)	본사	서울특별시 종로구
	에스케이엔텀(주)	본사	서울특별시 종로구
	SK Energy International Pte. Ltd.	해외법인	싱가포르
	SK Energy Europe, Ltd.	해외법인	영국 런던
	SK Energy Americas, Inc.	해외법인	미국 휴스턴
화학사업	SK지오센트릭(주)	본사	서울특별시 종로구
		생산공장	울산광역시 남구
	SK인천석유화학(주) - 화학사업부문	본사	인천광역시 서구
	SK Global Chemical International Trading(Shanghai) Co., Ltd.	해외법인	중국 상해
	SK Geo Centric (Beijing) Holding Co., Ltd.	해외법인	중국 북경
	Ningbo SK Performance Rubber Co., Ltd.	해외생산법인	중국 Ningbo
	SK GC Americas Inc.	해외법인	미국
	SK Geo Centric Investment Hong Kong Ltd.	해외법인	홍콩
	SK Primacor Americas LLC	해외생산법인	미국
	SK Primacor Europe, S.L.U.	해외생산법인	스페인
	SK Functional Polymer S.A.S	해외생산법인	프랑스
SK Geo Centric China, Ltd.	해외법인	홍콩	
윤활유사업	SK엔무브(주)	본사	서울특별시 종로구
		생산공장	울산광역시
	SK Enmove Americas Inc.	해외법인	미국 텍사스
	SK Enmove Europe B.V.	해외법인	네덜란드 암스테르담
	SK Enmove (Tianjin) Co., Ltd.	해외생산법인	중국 천진
	유베이스매뉴팩처링아시아(주)	생산공장	울산광역시
	IBERIAN LUBE BASE OILS COMPANY, S.A.	해외생산법인	스페인 카르타헤나

	SK Enmove Japan Co., Ltd.	해외법인	일본
배터리사업	SK 온주	본사	서울특별시 종로구
		기술연구원	대전광역시 유성구
		생산공장	충청남도 서산시
	SK On Hungary Kft.	해외생산법인	헝가리 코마름
	SK Battery America, Inc.	해외생산법인	미국 조지아
	SK Battery Manufacturing Kft.	해외생산법인	헝가리 코마름
	SK On(Jiangsu) Co., Ltd.	해외생산법인	중국 장쑤성
	SK On(Yancheng) Co., Ltd.	해외생산법인	중국 옌청
	SK On (Shanghai) Co., Ltd.	해외생산법인	중국 상해
	Route on Delaware, Inc.	해외생산법인	미국
	BlueOval SK, LLC	해외생산법인	미국
소재사업	SK아이이테크놀로지주	본사	서울특별시 종로구
		생산공장	충청북도 증평군
		생산공장	충청북도 청주시
	SK hi-tech battery materials (Jiangsu) Co., Ltd.	해외법인	중국 창저우
	SK hi-tech battery materials Poland sp. z o.o.	해외법인	폴란드 실롱스크
기타	SK이노베이션주	본사	서울특별시 종로구
		기술연구원	대전광역시 유성구
		SK Innovation America, Inc.	해외법인

주1) 상기 사업장은 SK이노베이션주 및 주요 종속회사의 사업장임

연결실체의 시설 및 설비는 토지, 건물, 구축물, 기계장치, 건설중인자산 등이 있으며, 당반기 말 현재 장부가액은 41조 9,036억원으로, 상세내역은 다음과 같습니다.

당반기 및 전기 중 유형자산 장부금액의 변동내역은 다음과 같습니다.

(당반기)

(단위: 백만원)

구 분	기 초	취 득 (주1)	처 분	대 체 (주2)	상 각	손 상 (주3)	연결범위 변동	기 타 (주4)	기 말
토지	3,492,342	-	(4,236)	93	-	-	-	5,334	3,493,533
건물	4,358,344	16	(2,956)	1,440,048	(75,159)	-	(9,136)	281,961	5,993,118
구축물	946,728	687	(982)	34,882	(25,604)	-	-	26,075	981,786
기계장치	9,078,824	3,437	(14,291)	681,926	(573,873)	-	-	244,310	9,420,333
기타유형자산	962,693	7,277	(9,557)	190,697	(142,690)	(1,361)	(189)	18,368	1,025,238
건설중인자산	17,004,491	5,274,211	(1,385)	(2,481,480)	-	-	-	1,193,755	20,989,592
합 계	35,843,422	5,285,628	(33,407)	(133,834)	(817,326)	(1,361)	(9,325)	1,769,803	41,903,600

(전기)

(단위: 백만원)

구 분	기 초	취 득 주1)	처 분	대 체	상 각	손 상	기 타 주2)	기 말
토지	3,484,432	-	(8,058)	13,027	-	-	2,941	3,492,342

건물	3,186,773	1,769	(4,693)	1,267,837	(129,849)	-	36,507	4,358,344
구축물	944,158	267	(34)	40,208	(49,170)	-	11,299	946,728
기계장치	8,620,005	2,996	(8,155)	1,500,292	(1,057,303)	(28,504)	49,493	9,078,824
기타유형자산	903,598	6,592	(11,373)	331,912	(270,522)	(2,074)	4,560	962,693
건설중인자산	7,971,598	12,190,042	-	(3,278,084)	-	(45,063)	165,998	17,004,491
합 계	25,110,564	12,201,666	(32,313)	(124,808)	(1,506,844)	(75,641)	270,798	35,843,422

- 주1) 유형자산 취득 관련 정부보조금을 차감한 금액입니다.
- 주2) 건설중인자산의 무형자산으로의 대체 등이 포함되어 있습니다.
- 주3) 당반기 중 운휴 중인 유형자산에 대해 손상차손을 인식하였습니다.
- 주4) 환율변동효과 등이 포함 되어 있습니다.

(2) 설비의 신설·매입 계획 등

① 진행중인 투자

(단위 : 억원)

사업부문	투자 목적	투자 내용	투자기간	총 소요 자금	기 지출금	향후 기대 효과
배터리 및 소재 사업	신/증설	Battery 국내/해외 설비 투자 및 LIBS 상업라인 신/증설	2018년 ~	414,335	283,418	제품 생산량 증대를 통한 판매 확대
Packaging 사업	신/증설	중국 내 고기능소재 생산 설비 신설 투자	2022년 ~	2,900	1,100	아시아 지역 내 신설 통한 수요 확대 대응

② 향후 투자계획

- 배터리 및 배터리 소재사업 중심의 Global 확장 투자 지속 추진 예정

4. 매출 및 수주상황

4-1 매출

[SK온(주)]

가. 매출실적

(단위 : 백만원)

사업 부문	매출 유형	품 목	제 4 기 반기 (2024년 반기)	제 3 기 (2023년)	제 2 기 (2022년)	
배터리사업	제품	중대형 배터리 등	수출	2,281,819	5,874,095	3,919,607
			내수	571,147	2,667,120	2,089,505
			해외판매	2,554,796	9,824,272	5,009,673
			합계	5,407,762	18,365,487	11,018,785
		(연결조정)	(2,170,685)	(5,468,275)	(3,401,015)	
	합계	3,237,077	12,897,212	7,617,770		

나. 판매경로 및 판매방법 등

① 판매경로

- 당사는 국내 및 해외 생산법인에서 제품을 생산하며, 본사 및 해외 법인을 통해 고객사에 직접 판매하고 있습니다.

판매경로별 매출액 비중은 아래와 같습니다.

구분	매출유형	비중
해외매출	해외 판매법인 경유 판매	2.8%
	본사 및 해외 생산법인 직접 판매	79.6%
해외매출 비중(해외매출/전체매출)		82.4%
국내매출	해외 판매법인 경유 판매	-
	본사 직접 판매	17.6%
국내매출 비중(국내매출/전체매출)		17.6%

② 판매 방법 및 조건

- 당사는 내수 및 수출 판매를 하고 있으며, 판매 조건은 고객 별 계약에 따라 상이합니다.

③ 판매전략

- 당사는 고객의 Needs 파악 및 맞춤형 Solution 제공, 다양한 형태의 파트너링 등의 협업을 통하여 신규 고객을 확보하고자 합니다. 또한, 세계 각 지역 공장에서의 생산 증대 및 현지화를 통하여 고객에게 양질의 제품을 안정적으로 적시 공급하고자 합니다.

④ 주요매출처

- 주요 고객은 현대자동차그룹, 독일 메르세데스-벤츠 그룹, 폭스바겐, 그리고 포드 모터 컴퍼니를 포함하였습니다. 자동차사 이외에, 당사에 양극재 자재를 공급하는 업체들에 대한 양극재 메탈 사급 등이 매출로 포함되었습니다.

[SK에너지주]

가. 매출실적

(단위 : 백만원)

회사 구분	매출 유형	품 목	제14기 반기 (2024년 반기)	제13기 (2023년)	제12기 (2022년)	
석유사업	제품	무연	수 출	5,297,871	8,987,756	9,480,271
			내 수	2,021,596	3,814,685	4,167,123
			해외판매	4,181,552	6,675,725	6,831,675
			합 계	11,501,019	19,478,166	20,479,069
		등유	수 출	93,016	28,469	50,610
			내 수	204,057	553,635	718,736
			해외판매	0	-	-
			합 계	297,073	582,104	769,346

		경유	수 출	8,112,595	15,897,080	20,228,200
			내 수	3,535,099	7,110,867	8,701,197
			해외판매	6,280,405	12,021,952	14,691,289
			합 계	17,928,099	35,029,899	43,620,686
		B-C	수 출	227,937	563,849	927,229
			내 수	266,615	683,849	559,504
			해외판매	1,427,662	2,780,390	3,769,604
			합 계	1,922,214	4,028,088	5,256,337
		기타	수 출	7,289,611	13,845,997	14,476,896
			내 수	4,772,362	9,257,426	10,890,481
			해외판매	2,741,707	5,040,426	3,311,067
			합 계	14,803,680	28,143,849	28,678,444
	용역	수 출	2,471	4,938	4,181	
		내 수	88,729	184,386	180,421	
		해외판매	250,855	367,121	497,750	
		합 계	342,055	556,445	682,352	
	기타	수 출	-	(9,965)	-	
		내 수	200,347	389,539	439,612	
		해외판매	12,004,999	20,312,877	22,370,517	
		합 계	12,205,346	20,692,451	22,810,129	
소계	수 출	21,023,501	39,318,124	45,167,387		
	내 수	11,088,805	21,994,387	25,657,074		
	해외판매	26,887,180	47,198,491	51,471,902		
	합 계	58,999,486	108,511,002	122,296,363		
(연결조정)			(32,980,784)	(60,960,423)	(69,714,670)	
합계			26,018,702	47,550,579	52,581,693	

주1) SK트레이딩인터내셔널(주)등 기타 석유사업을 포함한 수치임

나. 판매경로 및 판매방법 등

(1) 판매경로

구 분	유 형	판매경로	
석유사업	내 수	대리점	중소수요처, 주유소/충전소
		직매	중소수요처, 대형수요처
	수 출	직수출 등	

(2) 주요 판매경로별 매출액 비중

경로	내수			수출
	대리점	직매	기타	

비중	25.7%	19.1%	3.7%	51.5%
----	-------	-------	------	-------

(3) 주요 매출처와 매출처별 비중

당사의 주요 매출처는 SK 트레이딩인터내셔널(주), 에스케이지오센트릭(주), 한국석유공사 등이며, 이들에 대한 당사의 매출 비중은 전체 매출액 대비 약 60% 수준입니다.

주요 매출처	비중
SK트레이딩 인터내셔널(주)	40.1%
에스케이지오센트릭(주)	13.3%
한국석유공사	2.1%

(4) 판매방법 및 조건

구분	대금결제방법	비고
석유사업	- 내수 : 현금, 수표 - 수출 : LC, TT, DA	부대비용은 계약시 협의에 따라 부담

(5) 판매전략

구분	주요 판매전략
석유사업	<ul style="list-style-type: none"> - 석유시장 환경 변화에 대한 선제적 대응 추진 : 국제시황 및 시장 동향을 신속하게 반영하는 판매 전략 수립/시행 : 불법 석유제품 근절을 통한 건전한 석유유통 질서 선도 - 유통/최종고객 Brand Loyalty 제고 : 고객 체감 Value 를 차별화하는 Brand 마케팅 Activity 개발/시행 : 제휴/EBC멤버십 카드 운영 및 고객 유형별 Target Promotion 활동 지속 - SK 주유소 경쟁력 강화 : SK의 차별적 경쟁력을 활용, N/W 수익성 제고 및 고정화 추진 : 주유소 Value-up 등을 통한 개별 주유소의 판매손익 경쟁력 강화

[SK지오센트릭(주)]

가. 매출실적

(단위 : 백만원)

사업 부문	매출 유형	품 목	제14기 반기 (2024년 반기)		제13기 (2023년)		제12기 (2022년)		
			금액	비율	금액	비율	금액	비율	
기초 유화사업	제품	에틸렌	수출	34,977	21%	29,529	8%	37,461	10%
			내수	130,846	79%	358,031	92%	348,723	90%
			해외판매	357	0%	414	0%	921	0%

		파라자일렌	합계	166,180	100%	387,974	100%	387,105	100%	
			수출	1,592,051	93%	3,175,554	85%	3,039,243	86%	
			내수	10,621	1%	35,224	1%	53,352	2%	
			해외판매	111,014	6%	523,518	14%	412,692	12%	
		합계	1,713,686	100%	3,734,296	100%	3,505,287	100%		
		스틸렌모노머	수출	-	-	-	-	312,278	71%	
			내수	-	-	-	-	118,154	27%	
			해외판매	-	-	-	-	8,689	2%	
			합계	-	-	-	-	439,121	100%	
		기타	수출	1,328,477	40%	2,710,365	42%	1,980,782	32%	
			내수	1,806,164	54%	3,222,019	50%	3,596,658	58%	
			해외판매	202,190	6%	504,458	8%	595,361	10%	
			합계	3,336,831	100%	6,436,842	100%	6,172,801	100%	
		기타	기타	수출	218	1%	4,124	6%	3,646	2%
				내수	21,380	85%	49,127	73%	108,953	68%
				해외판매	3,512	14%	14,299	21%	48,623	30%
	합계			25,110	100%	67,550	100%	161,222	100%	
	소계	수출	2,955,723	56%	5,919,572	56%	5,373,410	50%		
		내수	1,969,011	38%	3,664,401	34%	4,225,840	40%		
		해외판매	317,073	6%	1,042,689	10%	1,066,286	10%		
합계		5,241,807	100%	10,626,662	100%	10,665,536	100%			
화학 소재사업	제품	합성수지	수출	340,025	32%	657,940	39%	736,091	29%	
			내수	300,402	28%	589,640	35%	630,766	25%	
			해외판매	424,695	40%	441,255	26%	1,181,138	46%	
			합계	1,065,122	100%	1,688,835	100%	2,547,995	100%	
	기타	수출	80,201	8%	133,326	6%	175,606	9%		
		내수	181,230	20%	366,653	15%	503,024	25%		
		해외판매	657,215	72%	1,915,105	79%	1,338,301	66%		
		합계	918,646	100%	2,415,084	100%	2,016,931	100%		
	기타	기타	수출	8,656	20%	19,935	25%	23,313	32%	
			내수	10,541	25%	19,285	25%	23,217	31%	
			해외판매	23,372	55%	39,177	50%	27,460	37%	
			합계	42,569	100%	78,397	100%	73,990	100%	
	소계	수출	428,882	21%	811,201	19%	935,010	20%		
		내수	492,173	24%	975,578	24%	1,157,007	25%		
		해외판매	1,105,282	55%	2,395,537	57%	2,546,899	55%		
		합계	2,026,337	100%	4,182,316	100%	4,638,916	100%		
합계	수출	3,384,605	46%	6,730,773	46%	6,308,420	41%			
	내수	2,461,184	34%	4,639,979	31%	5,382,847	35%			
	해외판매	1,422,355	20%	3,438,226	23%	3,613,185	24%			
	합계	7,268,144	100%	14,808,978	100%	15,304,452	100%			
연결조정				(537,928)		(1,260,609)		(1,387,576)		
조정후 매출 합계				6,730,216		13,548,369		13,916,876		

나. 판매경로 및 판매방법 등

(1) 주요 판매경로

구분	유형	판매경로
기초유화사업	직판, 관계회사	당사 - 파이프라인 - 수요자 당사 - 탱크로리 - 수요자 당사 - 선박 - 수요자
	수출	당사 - 선박 - 수요자
화학소재사업	직판	당사 - 수요자
	대리점/도매상	당사 - 대리점, 지역하치장 - 수요자 당사 - 영업소 - 수요자
	수출	당사 - 선박 - 수요자

(2) 주요 판매경로별 매출액 비중

당반기 당사의 주요 판매경로별 매출액 비중은 다음과 같습니다.

(단위: %)

구분		내수			수출	기타
		관계회사	직판	기타		
기초유화사업	올레핀제품	53	43	-	4	-
	아로마틱 제품	44	25	-	15	16
화학소재사업	Performance Chemical 제품	38	17	15	30	-
	폴리머 제품	18	42	10	30	-

주1) 별도 재무제표 기준임

(3) 주요 매출처와 매출처별 비중

제14기 반기 기준 당사의 주요 매출처는 SK에너지(주), 에스케이피아이씨글로벌(주), 태광산업(주), Petrochina International (Hong Kong), Tricon Energy Ltd 등입니다. 당사 주요 5대 매출처에 대한 매출 비중은 전체 매출의 약 41.0% 수준입니다.

주요 매출처	비중
SK에너지	19.8%
에스케이피아이씨글로벌(주)	6.3%
태광산업(주)	6.2%
Petrochina International (Hong Kong)	4.8%
Tricon Energy Ltd	3.9%

(4) 판매방법 및 조건

구 분	대금결제방법	대금회수조건	비 고
기초유화사업	- 내수 : 현금 - 수출 : LC/TT/DA	월마감 10~60일 등	-
화학소재사업	- 내수 : 현금 , 어음 - 수출 : LC/TT/DA/DP	월마감 30~60일 등	-

(5) 판매전략

구분	주요 판매전략
기초유화 사업	【올레핀/아로마틱】 - 내수판매시장 안정공급 - 원가경쟁우위 확보 - 대체원료 확보 - 중국시장 개발(아로마틱) - Trading 이익 제고
화학소재 사업	【폴리머】 - Tech 기반 고성능성 소재 중심 품질경쟁우위 확보 - 수익성 기반 Location Shift 및 Sales Portfolio Optimization - 고객의 Needs에 맞는 친환경 Solution Providing을 통한 순환경제BM 구축
	【Performance Chemical 제품】 - 신제품/신시장 개발/확대 - 해외 현지 생산/판매체제 구축 - 기존 제품의 가치창출 극대화 : 고수익/성장 제품 판매량 증대 : 잠재시장 판매량 증대
	【EPDM】 - 중국 등 성장지역, 유럽 지역 수출 시장 개발/확대 - Customer Value 극대화 - 품질 경쟁력 및 원가 경쟁력 우위 확보

[SK인천석유화학(주)]

가. 매출실적

(단위 : 백만원)

매출 유형	품 목		제12기 반기 (2024년 반기)	제11기 (2023년)	제10기 (2022년)
	제품	무연	수출	-	-
휘발유		내수	367,334	644,397	709,971

	합계	367,334	644,397	709,971
등유	수출	-	-	-
	내수	18,340	45,769	41,436
	합계	18,340	45,769	41,436
경유	수출	268,839	728,854	962,165
	내수	875,295	1,389,542	1,484,340
	합계	1,144,134	2,118,396	2,446,505
항공유	수출	-	40,579	56,486
	내수	1,033,996	1,838,283	1,264,478
	합계	1,033,996	1,878,862	1,320,964
B-C	수출	-	164,015	359,478
	내수	549,158	784,735	689,730
	합계	549,158	948,750	1,049,208
나프타	수출	795,658	1,436,121	957,038
	내수	44,545	13,224	107,083
	합계	840,203	1,449,345	1,064,121
PX	수출	952,466	1,754,469	1,396,307
	내수	-	-	-
	합계	952,466	1,754,469	1,396,307
기타	수출	635,629	979,534	631,154
	내수	196,948	284,179	298,570
	합계	832,577	1,263,713	929,724
소계	수출	2,652,592	5,103,572	4,362,628
	내수	3,085,616	5,000,129	4,595,608
	합계	5,738,208	10,103,701	8,958,236
기타	수출	-	-	-
	내수	6,969	12,834	7,989
	합계	6,969	12,834	7,989
합계	수출	2,652,592	5,103,572	4,362,628
	내수	3,092,585	5,012,963	4,603,597
	합계	5,745,177	10,116,535	8,966,225

나. 판매 경로 및 판매 방법 등

(1) 주요 판매경로

당사의 주요 거래 구조는 다음과 같으며, 자체 직판매(당사 → 소비자) 확대를 위해 노력하고 있습니다.

① 석유 제품

(수출) 당사 → 도매점 → 소비자

(내수) 당사 → 도매점 → 대리점/ 주유소 → 소비자

② 석유화학 제품

당사 → 도매점 → 소비자

(2) 판매 방법 및 조건

당사는 수출 및 내수 판매를 하고 있으며, 현금 등으로 대금을 결제 받고 있습니다.

(3) 주요 판매경로별 매출액 비중

경로	수출	내수
	도매점	도매점
비중	46.2%	53.8%

(4) 주요 매출처와 매출 비중

당사의 주요 매출처는 SK에너지(주), SK지오센트릭(주), SK Energy International Pte. Ltd.이며 이들에 대한 당사의 매출 비중은 약 93% 수준입니다.

주요 매출처	비중
SK에너지(주)	53%
SK지오센트릭(주)	26%
SK Energy International Pte. Ltd.	14%

(5) 판매전략

국내외 시장 동향을 신속하게 반영하여 판매 전략 수립 및 시행 하는 등 석유화학시장 환경 변화에 대한 선제적 대응 추진하고 있습니다.

[SK엔무브(주)]

가. 매출실적

(단위 : 백만원)

매출 유형	품목	제 16 기 반기 (2024년 반기)		제 15 기 (2023년)		제 14 기 (2022년)	
		내수	수출	내수	수출	내수	수출
제품 등	기유	내수	533,033	1,324,555	1,480,423		
		수출	1,334,274	3,227,909	3,565,291		
		해외법인	1,734,248	3,826,478	4,283,619		
		합계	3,601,555	8,378,942	9,329,333		
	윤활유	내수	101,998	189,751	192,956		
		수출	157,008	284,880	261,595		
		해외법인	229,681	458,062	427,148		
		합계	488,687	932,693	881,699		
합 계	내수	635,031	1,514,306	1,673,379			
	수출	1,491,282	3,512,789	3,826,886			

	해외법인	1,963,929	4,284,540	4,710,767
	합계	4,090,242	9,311,635	10,211,032
연결 조정		(1,478,339)	(3,532,073)	(3,969,674)
조정 후 매출 합계		2,611,903	5,779,562	6,241,358

나. 판매경로 및 판매방법 등

(1) 판매경로

<기유 사업 본부>

당사는 고객이 원할 때 적시에 공급이 가능한 물류 체계 확보를 위해 해외 주요 거점에 물류 터미널 및 탱크를 확보하고 재고를 보유하고 있습니다. 해외에서의 재고보유에 따른 비용 증가 및 운전자본 증가에도 불구하고 '고객에게 일관된 품질의 기유를안정적으로 공급한다'는 전략 아래 현 체계를 지속적으로 유지하고 있습니다.

[유통경로 상세: 기유사업본부]

판매 경로	비고
생산(공장) → 해외법인 → 고객	Global 유통유 제조사
생산(공장) → 해외법인 → 대리점 → 고객	남미 지역
생산(공장) → 고객	기유사업부 본사 담당
생산(공장) → 대리점 → 고객	오세아니아 및 아프리카 등 일부지역

당사의 기유 제품은 거점시장(유럽, 미국, 중국, 일본)의 경우 당사 해외판매법인을 통해 글로벌 유통유제조업체에 직접 판매합니다. 일부 현지 유통업체를 이용하여 간접판매도 하고 있으나 그나마도 당사가 거래하는 유통유제조업체 등에 판매를 대행하는 경우가 대부분입니다. 그 외 본사 기유사업본부 조직에서 담당하는 지역은 본사에서 직접 수요처에 판매하거나 현지 유통업체와의 협업을 통해 제품을 판매하고 있습니다.

한편 기유최적화실에서는 과거 판매 내역 및 계약 물량, 국내외 공장의 정기보수에 따른 가동률 등을 종합적으로 고려한 최적 운영을 담당하고 있습니다.

<유통유 사업 부문>

당사는 Green성장본부 아래 유통유사업부를 통해 국내외 50여 개국에서 유통유를 판매하고 있습니다. 중국, 러시아, 인도, 미주의 경우 법인을 설립하여 운영중입니다.

국내시장 판매는 국내영업조직에서 담당하고 있습니다. 국내 엔진오일 소매는 주로 판매 회사와 판매점을 거쳐 정비소(카센터)로 유통되는 구조를 가지고 있습니다. 판매 회사의 수익은 판매 수익금 및 판매 성과에 따른 인센티브 수취로 이루어져 있습니다. 판매점의 경우 국내에 약 800여개가 있는 것으로 추정되며, 타사의 제품도 취급이 가능합니다.

[유통경로 상세 : 국내]

판매 경로	비고
생산(공장) → 판매 회사 → 주요 수요처	B2C 대상 고객 중심, 판매 회사와 주요 수요처 사이에 판매점이 추가되는 경우도 있음
생산(공장) → 주요 수요처	B2B(OEM) 대상, 완성차 제조사 대상 공급

해외시장 판매는 유희유사업부 산하의 해외영업조직 및 러시아/인도/미주/중국법인에서 담당하고 있으며 판매경로는 아래와 같습니다.

[유통경로 상세 : 해외]

판매 경로	비고
한국생산(공장) → 해외법인 → 대리점	- 인도, 러시아 B2C 제품 중심 - 해외 법인에 판매, 법인에서 대리점이나 판매점에 판매
현지생산(공장) → 주요 수요처	- 중국 천진 소재 당사 공장 생산, 중국내 B2B(OEM) 및 B2C대리점 약 200여개 대상 공급 - 해외 3rd party 공장에서 License 계약에 근거하여 유희유 제품을 생산하여 해외 주요 B2B(OEM)에 판매
한국생산(공장) → 해외대리점	- 본사 해외영업조직에서 B2C 대상 대리점 및 판매점 대상 판매

(2) 판매경로별 매출액 비중

사업부문	내수		수출
	대리점	직거래	
기유	-	22%	78%
유희유	16%	10%	74%

※ 수출은 수출 및 해외법인 매출 포함

(3) 주요매출처

당사의 주요 5대 매출처에 대한 매출 비중은 전체 매출액 대비 약 47% 수준입니다.

※ 당사와 주요 고객과의 거래규모는 영업기밀에 해당하여 매출처의 명칭은 기재하지 않았습니다.

(4) 판매전략

판매 전략	내용
YUBASE Brand 시장지위 공고화 (High-End Base Oil Provider)	- 경쟁사 제품 대비 Specialty Chemical 로서 인식될 수 있도록 Value 제고 * YUBASE Brand를 활용한 제품 포트폴리오 확대 - Premium 제품 시장 선도 및 성장 동력 확보 * Premium 신제품 개발/상용화 등

고객 관계 공고화 (Well-knit Customer Relationship)	- 고객과 정기적 판매계획 점검을 통한 공급 안정성 강화 - 신규 배합식 개발 주도를 통한 Approved Group III 기유 시장에서 시장 선도기업으로서의 지위 공고화
해외시장 Marketing 강화 및 윤활유 신규 OEM 공급	- 중국 등 해외 시장 Marketing 강화 - 인도, 중남미, 동유럽 시장 확대 추진 - 자동차 윤활유 OEM 수주 확대를 통한 물량 증대 추진
ESG 경영 강화	- 전기차용 윤활유 개발/판매 확대 - 열관리(Thermal Management) 분야 사업 확장

[SK아이이테크놀로지주]

가. 매출실적

(단위 : 백만원)

사업 부문	매출 유형	품목	제6기 반기 (2024년 반기)	제5기 (2023년)	제4기 (2022년)	
LiBS	제품 등	분리막	수출	21,762	69,754	79,775
			내수	19,671	45,249	75,668
			해외판매	66,416	533,319	429,233
			합계	107,849	648,322	584,676

주1) 당반기 중 FCW 사업 영업 중단 결정에 따라 전기, 전전기 표가 재작성 되었습니다.

- 주요 고객에 대한 매출내역은 다음과 같습니다.

(단위 : 백만원, %)

구 분	금 액	매출비중
A 계열	32,305	30.0%
B 계열	27,487	25.5%
C 계열	25,968	24.1%

주1) 당사와 주요 고객과의 거래 규모는 영업기밀에 해당하여 매출처의 명칭은 기재하지 않습니다.

나. 판매경로 및 방법

(1) 판매 경로 및 판매경로별 매출

- 당사의 주요 제품인 분리막 판매경로는 모두 당사에서 배터리 셀 제조사로 직접 납품하는 형태이며, 이는 내수, 수출 및 해외판매 모두 동일합니다.

(단위 : 백만원)

판매 경로	사업 부문	구분	제6기 반기 (2024년 반기)	제5기 (2023년)	제4기 (2022년)
-------	-------	----	----------------------	----------------	----------------

직판	LiBS	수출	21,762	69,754	79,775
		내수	19,671	45,249	75,668
		해외판매	66,416	533,319	429,233
		합계	107,849	648,322	584,676

주1) 당반기 중 FCW 사업 영업 중단 결정에 따라 전기, 전전기 표가 재작성 되었습니다.

(2) 판매 방법 및 조건

- 당사는 내수, 수출 및 해외판매를 하고 있으며, 결제 조건은 현금, TT 등 고객별 계약사항에 따라 상이합니다.

(3) 판매 전략

- 당사는 글로벌 TOP 습식 분리막 업체로의 도약을 위해 다양한 전략을 수립하고 있습니다. 이를 달성하기 위한 세부적인 판매 전략은 다음과 같습니다.

(가) EV용 분리막 전략

- 지속적으로 성장 중인 EV 시장을 주요 타겟으로 하여 고품질 분리막 판매를 확대하고자 합니다. 완성차 제조 기업은 EV의 주행거리 향상 및 고속 충전을 당면 과제로 하여 연구 개발을 진행하고 있는 가운데, 고사양 배터리 수요가 증가하고 있으며, 이에 부합하는 분리막 및 CCS가 요구되고 있는 상황입니다. 특히, 최근의 배터리의 안전성이 매우 중요한 이슈로 대두되고 있으며, 이에 따라 글로벌 완성차 제조사들은 고내열/고강도/품질균일성을 갖춘 분리막의 채택을 원하고 있습니다.

당사는 우수한 품질 균일성 및 기술 경쟁력을 바탕으로 전세계 다양한 배터리 업체 고객의 고품질 수요를 충족시켜오고 있습니다.

(나) IT용 분리막 전략

- IT기기에 채용되는 중소형 배터리 시장은 스마트폰/노트북/태블릿 PC 및 전동공구 외에 가전제품의 무선화, 드론 사용률 증가 등으로 꾸준한 성장이 예상되고 있는 시장입니다. 당사는 이러한 소형 배터리 시장에서 우수한 제품 경쟁력을 확보하고 있으며, 양산성이 검증된 막막 분리막 판매를 통해 이러한 경쟁력을 유지할 계획입니다.

4-2 수주상황

[SK온(주)]

- 당사는 세계 각국에 기반을 둔 여러 고객사들과 공급 계약 체결 후, 고객 수요에 맞춘 생산 계획에 따라 납품하고 있습니다.

다만, 실제 공급 물량은 시장 및 고객사 상황에 따라 유동적이어서, 수요의 변화를 정확히 예측할 수 없습니다.

또한, 당사는 원가 기준 투입법을 적용하여 진행 기준 수익을 인식하는 수주 계약 거래는 없습니다.

[SK에너지(주)]

가. K-IFRS에 따라 진행률, 미청구공사금액, 공사미수금 등을 적용하여 재무제표 주석에 공

시하는 거래는 없음.

나. 그 외 수주상황

(단위 : 천배럴, 백만원)

거래처	품목	수주일자	납기	수주총액		기납품액		수주잔고	
				수량	금액	수량	금액	수량	금액
한전 자회사	석유제품	'24-01-01	'24-06-30	286	46,172	286	46,172	-	-
한국군	석유제품	'24-01-01	'24-06-30	1,611	234,548	1,611	234,548	-	-
항공사	석유제품	'24-01-01	'24-06-30	8,928	1,257,490	8,928	1,257,490	-	-
수협	석유제품	'24-01-01	'24-06-30	125	21,292	125	21,292	-	-
미군	석유제품	'24-01-01	'24-06-30	1,004	142,721	1,004	142,721	-	-
한국석유공사	석유제품	'24-01-01	'24-06-30	4,410	636,502	4,410	636,502	-	-
한국도로공사	석유제품	'24-01-01	'24-06-30	4,434	684,292	4,434	684,292	-	-
합 계				20,798	3,023,017	20,798	3,023,017	-	-

[SK아이이테크놀로지(주)]

- 당사는 이차전지용 분리막 장기공급계약을 체결하였으며(2023.06.02 단일판매 공급계약 체결 공시 참고) 경영상의 비밀유지로 계약상대방, 계약금액 및 주요 계약조건 등의 공시는 유보하였습니다.

- 당사는 계열회사인 에스케이온(주)와 이차전지용 분리막 장기공급계약을 체결하였으며 (2023.07.26 단일판매 공급계약체결 공시 참고) 경영상의 비밀유지로 계약금액 및 주요 계약조건 등의 공시는 유보하였습니다.

[SK인천석유화학(주)]

- 해당사항 없음

[SK엔무브(주)]

- 회사의 영업기밀에 해당하여 관련 내용을 공시할 경우 영업에 현저한 손실을 초래할 수 있다고 판단되어 세부 내역을 기재하지 않았습니다.

5. 위험관리 및 파생거래

5-1 시장위험과 위험관리

가. 위험관리

연결실체의 주요 금융부채는 차입금, 사채, 리스부채, 매입채무 및 기타채무로 구성되어 있으며, 이러한 금융부채는 영업활동을 위한 자금을 조달하기 위하여 발생하였습니다. 또한, 연결실체는 영업활동에서 발생하는 매출채권 및 미수금 등과 같은 다양한 금융자산도 보유하고

있습니다.

연결실체의 금융자산 및 금융부채에서 발생할 수 있는 주요 위험은 시장위험, 신용위험 및 유동성위험입니다. 연결실체의 주요 경영진은 아래에서 설명하는 바와 같이, 각 위험별 관리 정책을 정비하고 그 운용이 정책에 부합하는지 확인하고 있습니다.

나. 시장위험

시장위험은 시장가격의 변동으로 인하여 금융상품의 공정가치가 변동될 위험입니다. 시장위험은 이자율위험, 환위험, 원유 및 석유제품가격 변동위험 및 기타 가격위험 등으로 구성됩니다.

1) 이자율위험

이자율위험은 시장이자율의 변동으로 인하여 금융상품의 미래현금흐름이 변동될 위험입니다. 연결실체는 변동이자부 장기차입금 등과 관련된 시장이자율의 변동위험에 노출되어 있습니다. 연결실체의 경영진은 통화스왑 및 이자율스왑계약을 체결하여 시장이자율의 변동으로 인한 금융상품의 미래현금흐름 변동위험을 관리하고 있으며, 이외의 시장이자율 변동이 연결실체에 미치는 영향은 중요하지 않을 것으로 판단하고 있습니다.

2) 환위험

환위험은 환율의 변동으로 인하여 금융상품의 공정가치가 변동될 위험입니다. 연결실체는 해외영업활동 등으로 인한 환위험에 노출되어 있습니다. 연결실체는 내부적으로 원화 환율 변동에 대한 환위험을 정기적으로 측정하고 있으며, 특히 외화차입금등의 환율변동위험을 회피하기 위하여 통화선도 및 통화스왑계약을 체결하여 관리하고 있습니다.

당반기말 및 전기말 현재 연결실체의 통화별 주요 외화금융자산·부채의 내역은 다음과 같습니다.

(단위: 천USD, 천EUR, 천JPY, 천CNY, 천IDR, 백만원)

구 분	화폐단위	당반기말		전기말	
		외화금액	원화금액	외화금액	원화금액
외화금융자산	USD	7,605,335	10,565,332	7,813,366	10,074,554
	EUR	108,688	161,626	107,335	153,123
	JPY	5,814,004	50,233	7,361,906	67,214
	CNY	320,607	61,053	695,830	125,834
	IDR	272,315,735	21,785	330,523,954	26,442
외화금융부채	USD	9,189,574	12,766,157	10,088,405	13,007,989
	EUR	184,548	274,435	167,230	238,568
	JPY	1,220,325	10,544	2,580,732	23,562
	CNY	2,933,920	558,706	4,790,457	866,306
	IDR	240,709,103	19,257	399,860,866	31,989

당반기말과 전기말 현재 각 외화에 대한 원화환율이 10% 변동시 환율변동이 당반기 및 전기

중 법인세차감전순이익에 미치는 영향(파생상품으로 인한 효과 포함)은 다음과 같습니다.

(단위: 백만원)

외 화	당반기		전기말	
	10% 상승시	10% 하락시	10% 상승시	10% 하락시
USD	(208,902)	208,902	(230,178)	230,178
EUR	4,170	(4,170)	2,313	(2,313)
JPY	(265)	265	(1,768)	1,768
CNY	52	(52)	784	(784)
IDR	253	(253)	(555)	555

3) 원유 및 석유제품가격 변동위험

원유 및 석유제품가격 변동위험은 주요 원재료인 원유와 생산물인 석유제품의 국제시장 가격변동에 따라 연결실체의 손익 및 현금흐름이 변동할 위험입니다. 연결실체는 해당 원유 및 석유제품의 가격변동위험을 회피하고 안정적인 수준의 마진을 확보하기 위하여 고정가액 공급계약을 체결하거나 파생상품계약을 이용하고 있으며, 국제가격의 변동에 따라 해당 파생상품의 보고기간종료일 현재 공정가치가 변동될 위험에 노출되어 있습니다. 그러나 파생상품의 공정가치 변동은 영업이익의 변동성과 상쇄될 수 있는 바, 원유 및 석유제품가격 변동 위험은 적절히 통제되고 있습니다.

4) 기타 가격위험

기타 가격위험은 이자율위험이나 환위험 이외의 시장가격의 변동으로 인하여 금융상품의 공정가치나 미래현금흐름이 변동될 위험이며, 연결실체의 장기투자증권 중 지분상품은 가격변동위험에 노출되어 있습니다. 그러나 연결실체의 경영진은 당반기말현재 해당 지분상품의 가격변동이 총포괄손익에 미치는 영향은 중요하지 않다고 판단하고 있습니다.

5-2 파생상품 및 풋백옵션 등 거래 현황

[SK이노베이션(주) 연결 기준]

가. 파생상품계약 체결 현황

(1) 현금흐름위험회피회계 적용 파생금융상품

당반기말 및 전기말 현재 연결실체는 원유의 예상 매입 및 제품의 예상 매출에 대한 현금흐름의 변동위험을 회피하기 위하여 장내 및 장외 파생금융상품을 이용하고 있으며, 관련 파생금융상품에서 발생한 손익은 유동성보증금에 반영하여 조정하고 있습니다. 또한, 연결실체는 제품 및 상품의 예상매출에 대한 환율변동 위험과 변동이자부 차입금에 대한 이자율변동 위험을 회피하기 위하여 파생금융상품을 이용하고 있으며, 그 세부 내역은 다음과 같습니다.

(단위: 백만원)

구분	당반기말		전기말	
	자 산	부 채	자 산	부 채
상품파생	5,738	2,227	-	-
통화스왑	50,364	535	-	35,096
이자율스왑	111,747	5,928	115,706	37,623
합 계	167,849	8,690	115,706	72,719

(2) 위험회피수단으로 지정되지 않은 파생금융상품

당반기말 및 전기말 현재 연결실체는 석유제품 및 원유, 화학원료 등의 시장가격 변동위험과 차입금 및 매입금액 등의 환율변동위험, 차입금의 이자율변동위험을 회피하기 위하여 스왑 계약 및 선도계약을 체결하고 있으며, 파생금융상품별 평가후 자산·부채 내역은 다음과 같습니다.

(단위: 백만원)

거래구분	당반기말		전기말	
	자 산	부 채	자 산	부 채
화학원료스왑	3,300	3,644	1,401	1,420
UCO스왑	-	2,779	4,088	-
통화스왑	-	1,699	-	-
통화선도계약 등	21,088	7,554	16,733	11,851
합 계	24,388	15,676	22,222	13,271

(3) 신주인수권

연결실체는 전기 이전에 관계기업투자 Loop Industriesm Inc 및 장기투자증권 PureCycle Technologies, Inc의 보통주를 취득할 수 있는 신주인수권을 취득하였습니다.

(단위: 백만원)

구 분	당반기말	전기말
Loop Industries, Inc. Tranche 1	524	486
Loop Industries, Inc. Tranche 2	2,554	2,372
PureCycle Technologies, Inc.	5,021	4,660
합 계	8,099	7,518

(4) 투자자의 동반매도요구권

지배기업은 전기 및 전기 이전에 종속기업인 에스케이온(주)의 유상증자에 참여하는 투자자들과 주주간 계약을 체결하였습니다. 해당 계약에 따라 유상증자 후 일정 요건이 충족되지 못하는 경우, 투자자들은 지배기업이 보유한 에스케이온(주) 주식에 대하여 동반매도요구권(Drag-Along Right)을 행사할 수 있으며, 지배기업은 투자자들의 동반매도요구권 행사에 대하여 매도청구권(Call Option)을 행사할 수 있습니다. 당반기말 및 전기말 현재 주주간 계약에 포함된 해당 권리들에 대하여 연결실체가 인식한 파생금융상품부채의 내역은 다음과 같습니다.

(단위: 백만원)

구 분	당반기말	전기말
동반매도요구권	487,006	427,626

나. 파생상품 계약에 따른 손익내역

당반기 및 전반기 중 파생금융상품계약으로 인해 연결포괄손익계산서에 반영된 손익의 내역은 다음과 같습니다.

(당반기)

(단위: 백만원)

구 분	금융손익으로 인식한 금액(세전금액)				기타포괄손익(세후금액)	
	평가이익	평가손실	거래이익	거래손실	평가이익	평가손실
현금흐름위험회피회계 적용 파생금융상품	-	-	-	-	43,892	(7,952)
위험회피수단으로 지정되지 않은 파생금융상품	168,341	(187,175)	596,528	(802,338)	-	-
동반매도요구권	-	(59,380)	-	-	-	-
신주인수권	335	-	-	-	-	-
합 계	168,676	(246,555)	596,528	(802,338)	43,892	(7,952)

(전반기)

(단위: 백만원)

구 분	금융손익으로 인식한 금액(세전금액)				기타포괄손익(세후금액)	
	평가이익	평가손실	거래이익	거래손실	평가이익	평가손실
현금흐름위험회피회계 적용 파생금융상품	-	-	-	-	36,106	(56,095)
위험회피수단으로 지정되지 않은 파생금융상품	104,650	(74,312)	787,595	(755,875)	-	-
동반매도요구권	11,229	-	-	-	-	-
신주인수권	520	-	-	-	-	-
합 계	116,399	(74,312)	787,595	(755,875)	36,106	(56,095)

한편, 당반기 및 전반기 중 현금흐름위험회피 회계와 관련하여 기타포괄손익에서 당기손익으로 재분류된 거래이익(순액)은 180,652백만원 및 13,670백만원입니다.

다. 타법인주식 및 출자증권 등의 취득과 관련한 풋옵션, 콜옵션, 풋백옵션 등의 계약에 대한 사항

- SK이노베이션 반기보고서의 II. 사업의 내용 - 6. 주요계약 및 연구개발활동- 6-1 주요 계약을 참고하시기 바랍니다.

라. 리스크 관리에 관한 사항

당사는 환율변동 위험에 노출되어 있는 Position으로부터 발생 가능한 손실을 관리하기 위하여 환위험 관리정책을 수립하여 실행하고 있습니다. 이에 따라 감내 가능한 환위험 수준을 정의하여 환율변동으로 인한 위험을 최소화하도록 관리하며, 설정된 환위험 허용한도를 벗어나는 과도한 외화 Position에 대해서는 Hedge를 실시하고 있습니다.

[SK온(주)]

가. 파생상품계약 체결 현황

(1) 현금흐름위험회피회계 적용 파생금융상품

- 당반기말 및 전기말 현재 연결실체는 외화사채의 환율변동위험 및 변동이자부 차입금에 대한 이자율변동 위험을 회피하기 위하여 파생금융상품을 이용하고 있으며, 그 세부 내역은 다음과 같습니다.

(단위: 백만원)

구 분	당반기말		전기말	
	자 산	부 채	자 산	부 채
통화스왑	50,364	535	13,393	35,096
이자율스왑	106,406	-	95,996	29,622
합 계	156,770	535	109,389	64,718

(2) 위험회피수단으로 지정되지 않은 파생금융상품

- 당반기말 및 전기말 현재 연결실체는 외화매입채무 등의 환율변동위험을 회피하기 위하여 선도계약을 체결하고 있으며, 그 세부 내역은 다음과 같습니다.

(단위: 백만원)

구 분	당반기말		전기말	
	자 산	부 채	자 산	부 채
통화선도	978	1,317	330	2,581
통화스왑	4,565	382	-	-
합 계	5,543	1,699	330	2,581

(3) 파생금융상품별 손익

- 당반기 및 전반기 중 파생금융상품계약으로 인해 포괄손익계산서에 반영된 손익의 내역은 다음과 같습니다.

(당반기)

(단위: 백만원)

구 분	당기손익(세전금액)				기타포괄손익(세후금액)	
	평가이익	평가손실	거래이익	거래손실	평가이익	평가손실
현금흐름위험회피회계 적용 파생금융상품	-	-	-	-	29,126	-
위험회피수단으로 지정되지 않은 파생금융상품	5,543	2,121	64,195	99,684	-	-
합 계	5,543	2,121	64,195	99,684	29,126	-

(전반기)

(단위: 백만원)

구 분	당기손익(세전금액)				기타포괄손익(세후금액)	
	평가이익	평가손실	거래이익	거래손실	평가이익	평가손실
현금흐름위험회피회계 적용 파생금융상품	-	-	2,520	910	-	27,533
위험회피수단으로 지정되지 않은 파생금융상품	12,677	606	173,664	179,432	-	-
합 계	12,677	606	176,184	180,342	-	27,533

한편, 당반기 및 전반기 중 현금흐름위험회피회계 적용 파생금융상품과 관련하여 기타포괄손익에서 당기손익으로 재분류된 금액은 각각 130,229백만원 및 28,534백만원입니다.

나. 타법인주식 및 출자증권 등의 취득과 관련한 풋옵션, 콜옵션, 풋백옵션 등의 계약에 대한 사항

- 해당사항 없음

다. 리스크 관리에 관한 사항

- 당사는 환율변동 위험에 노출되어 있는 Position으로부터 발생 가능한 손실을 관리하기 위하여 환위험 관리정책을 수립하여 실행하고 있습니다. 이에 따라 감내 가능한 환위험 수준을 정의하여 환율변동으로 인한 위험을 최소화하도록 관리하며, 설정된 환위험 허용한도를 벗어나는 과도한 외화 Position에 대해서는 Hedge를 실시하고 있습니다.

[SK에너지주]

가. 파생상품계약 체결 현황

(1) Commodity 파생상품계약 체결 현황

당반기말 현재 연결기업은 원유의 예상 매입 및 제품의 예상 매출에 대한 현금흐름의 변동위험을 회피하기 위하여 장내 및 장외 파생상품을 이용하고 있습니다. 또한, 연결기업은 석유제품 및 원유의 시장가격 변동위험을 회피하기 위하여 석유제품 스왑계약을 체결하고 있습니다. 한편, 관련 파생금융상품에서 발생한 손익은 유동성보증금에 반영하여 조정하고 있습니다.

[위험회피수단으로 지정되지 않은 파생상품]

(단위 : 백만원)

거래구분	대상자산	거래처	만기일	공정가치	자산(보증금)
석유제품스왑	GAS OIL 등	J ARON 등	'24.7~'25.2	(10,123)	(10,123)
합 계				(10,123)	(10,123)

주1) 공정가액 평가주체: 장내거래(NYMEX, ICE 거래소 금액), 장외거래(Platt's 금액, Morgan Stanley Noon Call 고지금액)

(2) 이자율 파생상품계약 체결 현황

- 해당사항 없음

(3) 통화 이자율 스왑 파생상품 체결 현황

- 해당사항 없음

(4) 통화선도 및 통화스왑 파생상품계약 체결 현황

- 해당사항 없음

당반기 중 파생상품계약으로 인한 손익 내역은 다음과 같습니다.

(단위 : 백만원)

구 분	당기손익으로 인한 금액(세전금액)				기타포괄이익(세후금액)	
	평가이익	평가손실	거래이익	거래손실	평가이익	평가손실
현금흐름위험회피회계 적용 파생상품						
석유제품스왑	-	-	-	-	8,857	-
위험회피수단으로 지정되지 않은 파생상품						
석유제품스왑	83,073	(93,196)	266,046	(342,366)	-	-
통화선도	-	-	18,522	(18,193)	-	-
소 계	83,073	(93,196)	284,568	(360,559)	-	-
합 계	83,073	(93,196)	284,568	(360,559)	8,857	-

한편, 당반기 및 전반기 중 현금흐름위험회피 회계와 관련하여 기타포괄손익에서 당기손익

으로 재분류된 거래이익(순액)은 51,047백만원이며, 전반기는 거래이익(순액) 3,846백만원입니다.

나. 타법인주식 및 출자증권 등의 취득과 관련한 풋옵션, 콜옵션, 풋백옵션 등의 계약에 대한 사항

당사는 정태진 등 주식회사 굿스플로 주주들이 보유하고 있는 주식회사 굿스플로의 주식에 대한 풋옵션/콜옵션 계약을 체결(계약일 : 2020.11.30)하였으며, 당사가 보유하고 있던 콜옵션을 행사(행사일 : 2023.06.23)하였습니다. 콜옵션 행사의 주요 내용은 다음과 같으며, 주식회사 굿스플로 지분 취득 관련 공정거래위원회 기업결합 신고승인(승인일 : 2023.07.19) 후 콜옵션 행사 대상 주식을 취득(취득일 : 2023.08.02)하였습니다.

- 행사일 : 2023.06.23
- 행사목적 : 지분 취득
- 정산(결제)방법 : 현금
- 행사대상 : 정태진 등 주식회사 굿스플로 주주들이 보유하고 있는 주식회사 굿스플로의 주식 총 1,014,362주
(정태진 972,761주, 오병욱 22,390주, 김성훈 8,089주, 진은정 8,089주, 이애란 3,033주)
- 행사가격 : 1주당 가격 금 33,553원

또한, 당사는 (주)한유에너지 등 주식회사 굿스플로 주주들이 보유하고 있는 주식회사 굿스플로의 주식에 대한 콜옵션 계약을 체결(계약일 : 2020.11.30)하였으며, 당사가 보유하고 있던 콜옵션을 행사(행사일 : 2023.08.11)하였습니다. 콜옵션을 행사하여 주식회사 굿스플로의 잔여 지분을 2023년 8월 22일에 취득하였고 보통주 2,314,261주(지분율 100%)를 보유하고 있습니다. 콜옵션 행사의 주요 내용은 다음과 같습니다.

- 행사일 : 2023.08.11
- 행사목적 : 지분 취득
- 정산(결제)방법 : 현금
- 행사대상 : 주식회사 굿스플로 주주들이 보유하고 있는 주식회사 굿스플로의 주식 총 351,076주
(주)한유에너지 153,992주, (주)필굿컴퍼니 100,000주, 삼화석유(주) 89,410주, 박원석 3,837주, 박재석 3,837주)
- 행사가격 : 당사자들 간 상호 합의 하에 공동으로 선정한 회계법인을 통해 콜옵션 행사시점의 공정가치를 기준으로 산정한 금액

다. 리스크 관리에 관한 사항

연결실체는 환율변동 위험에 노출되어 있는 Position으로부터 발생 가능한 손실을 관리하기 위하여 환 Risk 관리정책을 수립하여 실행하고 있습니다. 이에 따라 당사가 감내 가능한 범위의 목표 익스포저를 설정하여 그 안에서 익스포저를 관리 중이며, 한도를 벗어나는 과도한 Position에 대해서는 헷지를 실시하고 있습니다.

[SK트레이딩인터내셔널(주)]

가. 파생상품계약 체결 현황

(1) Commodity 파생상품계약 체결 현황

당반기말 현재 당사는 석유제품 및 원유의 시장가격 변동위험을 회피하기 위하여 석유제품 스왑계약을 체결하고 있으며 그 세부 내역은 다음과 같습니다.

(단위 : 백만원)

거래구분	대상자산	거래처	만기	공정가치	자산	부채
석유제품스왑	Gasoil 외	SOCGEN 외	~2025.01	20,903	20,903	-
계				20,903	20,903	-

(2) 통화선도 및 통화스왑 파생상품계약 체결 현황

(단위 : 백만원)

거래처	만기일	약정환율	계약금액	공정가치	자산	부채
Credit Agricole	2024-07-09	1,390.80	7	106	106	-
Credit Agricole	2024-07-09	1,390.80	9	136	136	-
계			16	242	242	-

나. 파생상품 계약에 따른 손익 내역

당반기 중 파생상품으로 인한 손익 내역은 다음과 같습니다.

(단위 : 백만원)

구분	당기 손익			
	평가이익	평가손실	거래이익	거래손실
위험회피수단으로 지정되지 않은 파생상품				
통화선도계약	242	-	1,696	5,072
석유제품스왑	34,799	43,350	1,951	6,999
합계	35,041	43,350	3,647	12,071

다. 타법인주식 또는 출자증권 취득관련 풋옵션, 콜옵션, 풋백옵션 등의 계약에 대한 사항
 당사는 전기말 현재 관계기업으로 취득한 그린올리오스 주식회사에 대해 주식매매계약 거래종결일로부터 4년째 되는 날 이후부터 6개월 간 그린이니셔티브2호가 직/간접적으로 소유하고 있는 그린올리오스 주식회사 주식 전부에 대해 SKTI 또는 SKTI가 지정하는 제3자에게 매도할 것을 청구할 수 있는 권리(이하 "콜옵션")를 가지고 있습니다.

당사가 본 계약에 따라 콜옵션을 행사하는 경우 대상 주식의 콜옵션 행사가격은 대상주식의 투자 원금에 대하여 본건 주식매매계약의 거래종결일부부터 콜옵션 매매대금 지급일까지의 기간을 기준으로 연 8%~12%의 IRR을 실현할 수 있도록 하는 금액으로 합니다.

콜옵션 행사 통지 시 어느 당사자가 요청할 경우 간단한 형식의 주식매매계약을 서면으로 체결하기로 하며 행사 통지 수령일부부터 2개월 이내에 콜옵션 행사가격을 지급함과 동시에 콜옵션 행사 대상 지분을 양도함으로써 관련 거래를 종결하기로 합니다.

라. 리스크 관리에 관한 사항

당사는 환율변동 위험에 노출되어 있는 Position으로부터 발생 가능한 손실을 관리하기 위하여 환위험 관리정책을 수립하여 실행하고 있습니다. 이에 따라 감내 가능한 환위험 수준을 정의하여 환율변동으로 인한 위험을 최소화하도록 관리하며, 설정된 환위험 허용한도를 벗

어나는 과도한 외화 Position에 대해서는 Hedge를 실시하고 있습니다.

[SK지오센트릭(주)]

가. 파생상품계약 체결 현황

(1) Commodity 파생상품계약 체결 현황

당반기말 현재 연결기업이 화학제품 및 Naphtha의 시장가격 변동위험을 회피하기 위하여 보유중인 당기손익인식 금융자산은 다음과 같습니다.

(단위: 백만원)

거래구분	대상자산	거래처	만기일	물량	공정가치	자산	부채
Chemical Product	PX 등	JP Morgan 등	2024.07~2024.12	528,900 MT	(344)	3,300	(3,644)

주1) 파생상품의 공정가치는 보고기간 말 현재 시장에서 공시된 가격에 기초하여 측정함

당반기말 현재 연결기업이 화학제품 및 Naphtha의 시장가격 변동위험을 회피하기 위하여 보유중인 위험회피회계 금융자산은 다음과 같습니다.

(단위: 백만원)

거래구분	대상자산	거래처	만기일	물량	공정가치	자산	부채
Chemical Product	PX 등	대신증권, MACQUARIE BANK LIMITED	2024.07~2024.12	204,000 MT	3,511	5,738	(2,227)

(2) 이자율스왑 파생상품계약 체결 현황

당반기말 현재 연결기업이 이자율 변동 위험을 회피하기 위하여 보유중인 위험회피회계 금융자산은 다음과 같습니다.

(단위: 천US\$, 백만원)

거래처	계약금액	계약일	만기일	수취이자율	지급이자율	위험회피대상자산	파생상품 자산(부채)
BNP	₩225,000	2022.11.23	2025.11.24	91일 CD+1.4%	5.38%	변동금리부 채권 이자	(2,089)
CA	₩100,000	2022.11.23	2025.11.24	91일 CD+1.4%	5.38%	변동금리부 채권 이자	(918)
MUFG	₩150,000	2022.11.23	2025.11.24	91일 CD+1.4%	5.38%	변동금리부 채권 이자	(1,382)

(3) 통화선도 및 통화스왑 파생상품계약 체결 현황

당반기말 현재 연결기업이 환율 변동 위험을 회피하기 위하여 보유중인 당기손익인식 금융자산은 다음과 같습니다.

(단위: 천USD, 천JPY, 백만원)

거래처	만기일	약정환율	계약금액	공정가치	자산	부채
CA 등	2024-07	USD/KRW 1,379.00~1,390.00	\$815,000	(331)	279	(610)
ING Bank N.V.	2026-08	EUR/USD 1.13	\$45,000	1,195	1,195	-
하나	2024-07	USD/JPY 157.32	\$331	10	10	-
HSBC 등	2024-08	USD/CNY 7.22~7.24	\$49,500	(1,188)	-	(1,188)
BNPP	2024-07	EUR/USD 1.07	\$35,000	61	61	-
BNPP	2024-07	EUR/JPY 171.47	₩340,000	15	15	-

당반기 중 파생상품 보유로 인한 평가손익 및 거래손익 내역은 다음과 같습니다.

(단위: 백만원)

구분	당기 손익				기타포괄손익	
	평가이익	평가손실	거래이익	거래손실	평가이익	평가손실
현금흐름위험회피회계 적용 파생금융상품	-	-	-	-	3,553	-
위험회피수단으로 지정되지 않은 파생금융상품	2,243	1,589	29,151	60,155	-	-
신주인수권	582	-	-	-	-	-
합계	2,825	1,589	29,151	60,155	3,553	-

나. 타법인주식 또는 출자증권 취득관련 풋옵션, 콜옵션, 풋백옵션 등의 계약에 대한 사항

연결실체는 전기 이전에 관계기업투자 Loop Industries, Inc.의 보통주를 취득할 수 있는 신주인수권을 신규 취득하였으며, 전기 중 PureCycle Technologies, Inc.의 보통주를 취득할 수 있는 신주인수권을 신규 취득하였습니다. 당기말 및 전기말 현재 신주인수권 파생금융상품자산 내역은 다음과 같습니다.

(단위:백만원)

구분	당반기말	전기말
Loop Industries Tranche 1	524	486
Loop Industries Tranche 2	2,554	2,372
PureCycle Technologies, Inc.	5,021	4,660
합계	8,099	7,518

다. 리스크 관리에 관한 사항

당사는 환율변동 위험에 노출되어 있는 Position으로부터 발생 가능한 손실을 관리하기 위하여 환위험 관리정책을 수립하여 실행하고 있습니다. 이에 따라 감내 가능한 환위험 수준을 정의하여 환율변동으로 인한 위험을 최소화하도록 관리하며, 설정된 환위험 허용한도를 벗어 나는 과도한 외화 Position에 대해서는 Hedge를 실시하고 있습니다.

가. 파생상품 평가 내역 및 계약 체결 현황

(1) 당반기말 및 전기말 현재 위험회피회계를 적용하는 파생금융상품은 없으며 위험회피수단으로 지정되지 않은 파생금융상품 자산·부채내역은 다음과 같습니다.

(단위: 천원)

구 분	당반기말		전기말	
	자 산	부 채	자 산	부 채
당기손익-공정가치측정금융상품:				
UCO스왑	-	2,779,230	4,087,541	-
통화선도	3,230,563	5,341,967	10,127,326	2,630,070
합 계	3,230,563	8,121,197	14,214,867	2,630,070

(2) 당반기 및 전반기 중 파생금융상품계약으로 인해 포괄손익계산서에 반영된 손익의 내역은 다음과 같습니다.

(당반기)

(단위: 천원)

구 분	당기 손익으로 인식한 금액(세전금액)			
	평가이익	평가손실	거래이익	거래손실
당기손익-공정가치측정금융상품:				
UCO스왑	-	(2,779,230)	5,712,898	(5,323,317)
통화선도	3,230,563	(5,341,967)	36,080,266	(76,336,955)
합 계	3,230,563	(8,121,197)	41,793,164	(81,660,272)

(전반기)

(단위: 천원)

구 분	당기 손익으로 인식한 금액(세전금액)			
	평가이익	평가손실	거래이익	거래손실
당기손익-공정가치측정금융상품:				
UCO스왑	1,434,234	(1,324,180)	9,533,091	(4,491,871)
통화선도	5,481,646	(12,373,769)	114,456,739	(115,628,056)
합 계	6,915,880	(13,697,949)	123,989,830	(120,119,927)

(3) 통화선도 파생상품계약 체결 현황 당반기말 현재 연결기업은 다음과 같이 통화선도를 체결하고 있습니다.

거래목적	파생상품 종류	계약 내용
위험회피	통화선도	일정기간 후 발생할 외화현금흐름을 약정된 환율로 교환하는 거래

당반기말 현재 연결기업은 외화 매출채권/매입채무 등의 환율 변동 위험을 회피하기 위하여 통화선도 계약을 체결하고 있으며 그 세부내역은 다음과 같습니다.

(외화: 천, 원화: 백만원)

거래처	만기일	약정환율	계약통화	계약금액	공정가치	자산	부채
HSBC 등	2024/7 ~2024/8	1,364.85 ~1,393.57	USD	468,500	(1,959)	1,442	3,401
미즈호은행 등	2024/7 ~2024/8	8.750 ~8.847	JPY	4,900,000	722	812	90
ING은행 등	2024/7 ~2024/10	1,435.89 ~1,494.60	EUR	75,900	(767)	973	1,740
HSBC 등	2024/7 ~2024/9	189.07 ~190.89	CNY	130,938	(108)	3	111

※ 계약금액은 계약통화 기준 금액이며, 공정가치, 자산 및 부채는 원화 기준 금액입니다.

(4) Commodity 파생상품계약 체결 현황

당반기말 현재 연결기업은 당사 주요 원재료인 UCO 및 기유제품의 시장가격 변동위험을 회피하기 위하여 상품스왑 및 옵션 등 파생상품을 이용하고 있으며 그 세부내역은 다음과 같습니다.

(단위: 천원)

거래구분	대상자산	거래처	만기일	공정가치	자산	부채
상품스왑 및 옵션	UCO 등	대신증권 등	~'24년 9월	(2,779,230)	-	2,779,230

나. 타법인 주식 또는 출자증권 등의 취득과 관련하여 체결한 풋옵션, 콜옵션, 풋백옵션

SK이노베이션 반기보고서의 'II. 사업의 내용 - 6. 주요계약 및 연구개발활동' 등을 참고하시기 바랍니다.

다. 리스크 관리에 관한 사항

당사는 환율변동 위험에 노출되어 있는 Position으로부터 발생 가능한 손실을 관리하기 위하여 환위험 관리정책을 수립하여 실행하고 있습니다. 이에 따라 감내 가능한 환위험 수준을 정의하여 환율변동으로 인한 위험을 최소화하도록 관리하며, 설정된 환위험 허용한도를 벗어나는 과도한 외화 Position에 대해서는 Hedge를 실시하고 있습니다.

[SK아이이테크놀로지주]

가. 파생상품 계약 및 그 계약에 관한 내용

(1) 이자율 스왑 파생상품계약 체결 현황

- 당반기말 현재 연결기업은 외화장기차입금에 대한 이자율변동 위험을 Hedge하기 위하여

이자율 스왑계약을 체결하고 있으며, 그 상세내역은 다음과 같습니다.

(기준일 : 2024년 06월 30일)

(단위: 백만USD, 백만원)

거래처	계약일	만기일	계약 금액	수취이자율 (%)	지급이자율 (%)	공정가치	자산(부채)	위험회피회계 적용 여부
Credit Agricole	2022년 7월	2025년 3월	USD 230	USD 3M Term SOFR + 1.45%	4.35%	5,342	5,342	적용

- 주1) 계약금액은 계약통화 기준 금액이며, 공정가치, 자산 및 부채는 원화 기준임
- 주2) 공정가액 평가주체는 거래처와 동일함
- 주3) 지급 이자율 대비 수취 이자율 하락 시 손실, 수취 이자율 상승 시 이익이 발생하는 계약임

(2) 통화선도 및 통화스왑 파생금융상품계약 체결 현황

- 당반기말 현재 연결기업은 외화 매출채권 등의 환율 변동 위험을 Hedge하기 위하여 통화선도 계약을 체결하고 있으며, 그 상세내역은 다음과 같습니다.

(기준일 : 2024년 06월 30일)

(단위 : 백만USD, 백만CNY, 백만원)

거래처	계약일	만기일	약정환율	계약금액	공정가치	자산	부채	위험회피회계 적용 여부
미즈호 등 (주3)	2024년 6월	2024년 7월	USDKRW 1,376.80 ~ 1,388.55	USD 8	(74)	-	(74)	미적용
CA 등 (주4)	2024년 3월	2025년 3월	USDPLN 3.98	USD 230	6,579	6,579	-	미적용
ING 등 (주4)	2023년 12월	2025년 11월	USDPLN 3.99	USD 116	3,100	3,100	-	미적용
합계					9,605	9,679	(74)	

- 주1) 계약금액은 계약통화 기준 금액이며, 공정가치, 자산 및 부채는 원화 기준임
- 주2) 공정가액 평가주체는 거래처와 동일함
- 주3) 계약기간 만료 시점에 약정환율 대비 환율 상승 시 손실, 환율 하락 시 이익 발생하는 계약임
- 주4) 계약기간 만료 시점에 약정환율 대비 환율 상승 시 이익, 환율 하락 시 손실 발생하는 계약임

나. 파생상품계약으로 발생한 이익 및 손실상황

(기준일 : 2024년 06월 30일)

(단위: 백만원)

구 분	당기손익(세전금액)				기타포괄손익(세후금액)	
	평가이익	평가손실	거래이익	거래손실	평가이익	평가손실
현금흐름위험회피회계 적용 파생상품	-	-	-	-	-	(785)
위험회피수단으로 지정되지않은 파생금융상품	8,814	(74)	616	(2,049)	-	-

[SK인천석유화학(주)]

가. 파생금융상품계약 체결 현황

(1) Commodity 파생금융상품계약 체결 현황

당반기말 현재 당사는 원유 및 제품의 시장가격 변동위험을 회피하기 위하여 원유/제품 스왑 계약을 체결하고 있으며, 그 세부 내역은 다음과 같습니다. 한편, 관련 파생금융상품에서 발생한 손익은 유동성보증금에 반영하여 조정하고 있습니다.

(단위: 백만원)

거래구분	대상자산	거래처	만기	공정가치	자산(보증금)
원유스왑	ICE BRENT 등	ICE CLEAR 등	~'24.08월	(9,243)	(9,243)
제품스왑	PX 등	ICE CLEAR 등	~'24.12월	177	177
합 계				(9,066)	(9,066)

(2) 이자율 파생금융상품계약 체결 현황

- 해당사항 없음

(3) 통화 이자율스왑 파생금융상품계약 체결 현황

- 해당사항 없음

(4) 통화선도 및 통화스왑 파생금융상품계약 체결 현황

당반기말 현재 당사는 매입채무 등의 환율변동위험을 회피하기 위하여 통화선도 계약을 체결하고 있으며 그 세부 내역은 다음과 같습니다.

(단위: 백만USD, 백만원)

거래처	만기일	약정환율(W/\$)	계약금액	공정가치	자 산	부 채
HSBC은행 등	~'24.7	1382.2~1390.7	USD 185	19	309	(290)

나. 파생상품 계약에 따른 손익 내역

당반기 중 파생금융상품 계약으로 인한 누적 손익 내역은 다음과 같습니다.

(단위: 백만원)

구 분	당반기 누적 손익			
	평가이익	평가손실	거래이익	거래손실
위험회피수단으로 지정되지 않은 파생금융상품				
통화선도	308,800	290,162	60,699,452	26,619,800
석유/화학제품스왑 등	29,317,763	38,383,541	104,218,154	139,197,243
합 계	29,626,563	38,673,703	164,917,606	165,817,043

6. 주요계약 및 연구개발활동

6-1 주요 계약

[SK에너지주]

(1) 부동산 임차계약 건

(단위: 백만원)

해당회사	계약 상대방	항목	내용
SK에너지	클린에너지위탁관리 부동산투자회사 주식회사	계약의 목적 및 내용	자산 매각 이후 영업지속을 위한 임대차 계약 체결
		계약의 체결시기 및 계약기간	계약체결일 : 2021년 6월 24일 계약기간 : 2021. 7. 7 ~ 2031. 6. 30.
		계약금액 및 대금수수방법 등	거래금액 32,469 백만원 (보증금 26,789 백만원/ 연간 임차료 32,147 백만원)
		기타사항	- 상기 거래금액은 연간 임차료와 보증금에 대한 환산 연간 임차료 (부가가치세법 시행규칙 제47조의 이자율 연 1.2% 적용)의 합계액 임. ※ 환산연간임차료(322백만원) = 보증금(26,789백만원) × 부가가치세법 시행규칙 제 47조의 이자율 (1.2%) - 상기 연간임차료는 향후 임차료 상승, 목적물 변동 등에 따라 금액이 변동될 수 있음.

(2) 부동산 매매계약 건

(단위: 백만원)

해당회사	계약 상대방	항목	내용
SK에너지	울산광역시 도시공사	계약의 목적 및 내용	성장 투자 사업을 위한 부지 매입(부곡 용연지구 1-6-9 분양, 39,902 m ²)
		계약의 체결시기 및 계약기간	계약 체결일 : 2022년 5월 27일 매매 완료일 : 2024년말 (준공정산일로부터 30일 이내)
		계약금액 및 대금수수방법 등	계약 금액 : 18,473 백만원 (분양금액의 10%) 잔여 분양금액 : 중도금 (4회) 지급 완료, 잔금 지급 예정
		기타사항	-

[SK엔무브(주)]

계약 상대방	항목	내용
ENEOS Corporation(*)	계약의 목적 및 내용	유베이스매뉴팩처링아시아(주)에 대한 공동운영을 위한 주주간계약
	계약의 체결시기 및 계약 기간	2015. 9. 24.~
	계약금액 및 대금수수방법 등	-
	기타사항	경영상 교착상태(Dead-Lock) 발생시, ENEOS는 Put-Option을 행사하여 당사에 ENEOS 지분을 시가로 매도, 당사는 Call-Option을 행사하여 ENEOS 지분을 시가로 매수할 수 있음
PT PERTAMINA PATRA NIAGA	계약의 목적 및 내용	PT Patra SK의 설립 및 공동운영을 위한 합작투자계약
	계약의 체결시기 및 계약 기간	2006. 4. 23.~
	계약금액 및 대금수수방법 등	-
REPSOL PETROLEO S.A.	계약의 목적 및 내용	Iberian Lube Base Oils Company, S.A.의 설립 및 공동운영을 위한 합작투자계약
	계약의 체결시기 및 계약 기간	2011. 11. 23.~
	계약금액 및 대금수수방법 등	-
	기타사항	경영상 교착상태(Dead-Lock) 발생시,당사는 Call-Option을 행사하여 Repsol 지분을 시가로 매수할 수 있음 단, 생산 가동일자('14년 9월)로부터 5년 경과 시 행사 가능
GREEN REVOLUTION COOLING, INC.	계약의 목적 및 내용	데이터센터 액침냉각 사업에 진출하기 위하여, GREEN REVOLUTION COOLING, INC.("GRC")에 대한 지분 투자 계약
	계약의 체결시기 및 계약 기간	2022. 3. 29.~
	계약금액 및 대금수수방법 등	신주 인수대금 미화 2,500만 달러
	기타사항	당사는 GRC 이사회 이사 6인 중 1인 및 별도의 옵저버 1인 지명을 통한 경영참여 가능

주1) JXTG Nippon Oil & Energy Corporation이 2020년 6월에 상호를 ENEOS Corporation 로 변경함

[SK아이이테크놀로지(주)]

해당회사	계약 상대방	항목	내용
SK아이이테크놀로지(주)	SK Hi-tech Battery Materials (Jiangsu) Co.,Ltd.	계약의 목적 및 내용	분리막 생산 및 판매 등에 필요한 무형자산 사용 허여
		계약의 체결시기 및 계약기간	체결시기: 2021. 12. 30 계약기간: 2024. 01. 01 ~ 2024. 12. 31 (2021.1.1. 최초 개시되어, 계약 만료일 30일 전 사전 통보 없는 경우 1년단위 자동 연장)
		계약금액 및 대금 수수 방법 등	정상가격 원칙에 따라 대금을 수취하며, 사업연도 종료 후 확정 예정
	SK이노베이션(주)	계약의 목적 및 내용	SK이노베이션과 분리막 생산관련 무형자산을 공동소유함에 따라 당사의 중국 자회사로부터 수취하는 로열티를 SK이노베이션과 SK아이이테크놀로지(주) 공헌도에 따라 배분

		계약의 체결시기 및 계약기간	체결시기: 2023. 12. 31 계약기간: 2024. 01. 01 ~ 2024. 12. 31 (계약 만료일 30일 전 사전 통보 없는 경우 1년 단위 자동 연장)
		계약금액 및 대금 수수 방법 등	양 사간 공헌도에 따라 수익을 배분하며, 2024 사업연도 종료 후 확정예정 (25년도에 중국 자회사로부터 로열티 수취 후 배분)
	주식회사 에어레인	계약의 목적 및 내용	분리막 기반 탄소 포집 기술 개발 및 상업화 위한 주식회사 에어레인 대상 지분 투자 계약
		계약의 체결시기 및 계약기간	체결시기: 2023. 5. 8
		계약금액 및 대금 수수 방법 등	5,250 백만원
	SK이노베이션(주)	계약의 목적 및 내용	기술 경쟁력 강화를 위해 기존SK이노베이션(주) 소속이었던IE소재R&D 부문을2024년5월1일부로SK아이이테크놀로지(주)로 이관하는 영업양수도 계약을 체결함
		계약의 체결시기 및 계약기간	체결시기: 2024. 4. 17
		계약금액 및 대금 수수 방법	9,321 백만원 (계약서상 양수금액은 잠정10,000백만원 으로 기재하였으나, 감정평가에 따라 최종 확정됨)

[SK인천석유화학(주)]

당사는 2023년 6월 14일 신한은행 등과 자산유동화를 위한 금전채권신탁계약 등 관련 계약을 체결하였습니다. 유동화 대상 자산은 신탁기간 동안에 지급기일이 도래하는 SK에너지(주)에 대한 원화 매출채권이며, 신탁기간은 2023년 6월 30일부터 2028년 7월 10일(또는 신탁재산이 수익자에게 전부 지급되는 날)까지 입니다.

신한은행은 양수한 자산을 근거로 유동화 증권을 발행하여 제1종 수익권을 아이피씨제일차유동화전문(유)에, 제2종 수익권을 당사에 교부하였습니다. 아이피씨제일차유동화전문(유)는 제1종 수익권의 교부 대가로 유동화사채를 발행하여, 신한은행을 통해 당사에 해당 대금을 지급하였습니다. 제1종 수익권 권면액은 총 1,800억원이며, 제2종 수익권은 신탁대상자산의 잔액에서 제1종 수익권에 대한 수익과 신탁보수 등지급할 비용을 차감한 금액입니다. 제1종 수익권 권면액 총 1,800억원은 2023년 7월10일 발행되어 당사가 수령하였습니다.

계약 상대방	항 목	내 용
신한은행	계약의 목적 및 내용	자산유동화를 위한 금전채권신탁계약 등
	계약의 체결시기 및 계약 기간	2023.6.14 / 2023.6.30 ~ 2028.7.10
	계약 금액 및 대금수수방법 등	1,800억원(유동화 사채 발행 금액)

6-2 연구개발활동

가. 연구개발활동의 개요

SK이노베이션은 에너지/석유화학 사업을 통해 축적한 촉매 및 무기 소재 역량, 유기합성 및 화학 기반 Solution 제공 역량, 분리조성/화학구조/원소/형상/금속 분석 역량, 반응/분리/전극/제막 공정 해석 및 공정 설계 역량을 바탕으로 환경기술, 친환경 제품 및 Solution, I/E소재, Green전환기술, Energy Saving, 배터리 분야에서 세계 최고의 기술을 개발하고 있습니다. 특히 Open Innovation을 통하여 대내외 관련조직 간 밀접한 협력관계를 형성함으로써 혁신기술 발굴과 기술개발 기간을 단축시키고 있습니다.

SK이노베이션은 윤활기유 촉매/공정, SMB(Simulated Moving Bed) 공정, 방향족 전환 촉매/공정 (자일렌 이성화) 등 새로운 개념의 촉매/공정을 개발하였으며, 방향족 부산물을 고부가 자일렌으로 전환하는 ATA(Advanced Transalkylation)촉매를 국내외 20개 공정에 판매한 바 있습니다.

환경 분야에서는 전기자동차에서 발생하는 폐배터리로 인한 환경적, 사회적 문제 및 원료 수급 이슈 대응이 가능한 가능한 배터리 금속 회수 및 고부가화 기술을 개발 중이며, 심각한 폐플라스틱 문제를 주도적으로 해결하고자 자체 역량 및 Open Innovation을 통해 물리적, 화학적으로 재활용하는 기술을 개발 중입니다. 또한 이산화탄소 감축을 위한 탄소 포집, 저장, 활용 기술을 개발하는 한편 당사 제품의 환경영향성 평가 및 저탄소 제품 Shift 실행을 위해 주요 제품 및 R&D 단계에서 전과정 평가(Life Cycle Assessment)를 진행 중이며, 산업 공정 폐수를 정화하고 재이용하여 환경 영향을 최소화하기 위한 수처리 관련 기술도 강화하고 있습니다.

I/E 소재 분야에서는 LiBS(리튬배터리용 분리막) 제조에 필요한 고유기술을 국내 최초로 개발하여 사업화 하였으며, Major 고객사들의 요구 수준 충족 제품 개발 및 차세대 제품/기술 개발을 통해 지속적으로 기술경쟁력을 강화하고 있습니다. 또한, 신규 분리막 시장 진출을 위해 CCUS(Carbon Capture, Utilization and Storage 탄소 포집/활용/저장) 용도의 신규 고성능 CO2 분리막 소재 기술도 개발하고 있습니다.

정유 및 석유/윤활유 제품 분야에서는 Feed 도입 다변화를 위한 반응/정제 혁신 기술, 이산화탄소 배출 저감을 위한 효율 혁신 기술, 폐아스팔트의 재활용 기술 등을 개발하고 있습니다. 고분자 분야에서는 탄소 저감과 Circular Economy를 위한 Packaging/경량화 Solution 및 폐플라스틱을 원료로 활용한 Recycle 제품 등을 개발하고 있습니다.

(1) R&D 연구개발 담당조직 (2024. 06. 30 기준)

- | |
|---------------------------------------------------------------------------------------------------------------------------------------------------------------------------------------------------------------------------------------------|
| <p>환경과학기술원</p> <ul style="list-style-type: none"> ▶ 환경기술실증화센터 ▶ 친환경제품솔루션센터 ▶ Green전환기술센터 ▶ Energy Saving연구센터 ▶ Platform기술센터 ▶ 분석솔루션센터 ▶ 기술전략그룹 ▶ Global O/I담당 |
|---------------------------------------------------------------------------------------------------------------------------------------------------------------------------------------------------------------------------------------------|

(2) 연구개발비용

(단위 : 백만원)

과 목	제 18 기 반기 (2024년 반기)	제 17 기 (2023년)	제 16 기 (2022년)
연구개발비용 총액 주1)	219,486	417,557	417,929
정부보조금	(56)	(314)	(277)
연구개발비용 계	219,431	417,243	417,652
연구개발비 / 매출액 비율 [연구개발비용 ÷ 당기매출액 × 100]	0.58%	0.54%	0.54%

* SK이노베이션(주) 연결기준

주1) 정부보조금을 차감하기 전의 연구개발비용 총액

나. 연구개발 실적

연구분야	연구과제	연구내용
환경	전기차 폐배터리 재활용 기술 개발	- 폐배터리로부터 양극 활물질 금속인 리튬, 망간, 코발트, 니켈 회수를 위한 반응/분리 기술 개발 중
	이산화탄소 포집, 활용 기술 개발/확보	- 탄소 중립 목표 달성을 위해 공정 발생 이산화탄소의 포집, 고부가화 기술 개발 중
	수처리 공정 개발 및 용수 Recycle 기술 개발	- 수처리 관련 환경 규제 대응, 공정 개선 및 용수 재이용수처리 기술 개발 중
	전과정 평가를 통한 당사 제품 환경성 검증	- 저탄소 제품 Shift 실행을 위한 주요 제품 전과정 평가(Life Cycle Assessment) 진행 중
	페플라스틱 재활용 기술 개발/확보	- 페플라스틱(PE, PP, PET 및 기타 혼합 제품) 특성 별 기계적/화학적 Recycle 기술과 플라스틱 열분해유의 석유화학 원료화 기술개발 중
플리머	Packaging 소재 및 Solution 개발	- 탄소 저감과 Circular Economy를 위한 Packaging Solution 및 재활용 확대 기술 개발 중 - 생분해성 고분자 원료 생산 기술, 제품 및 용도 개발 중
	Polymer 경쟁력 강화	- PE/PP 제조 경쟁력 강화를 위한 제조기술 개발 중 - Global Asset 생산성 향상 및 사업 확장 지원 중
	고기능 Packaging 소재 개발	- 프리미엄 Sealing-layer, Tie-layer 제조 기술 개발 중 - Functional Polymer의 Packaging, Industrial 용도 확대 기술 개발 중
	경량화 소재/ Solution 개발	- 경량화를 위한 고강성/고충격/고유동 PP 제품 개발 중 - PP Based Composite 경량화 소재 및 부품성형 기술 개발 중 - 페플라스틱 활용 및 고객 Value-up을 위한 Compounding Solution Package 개발 중
석유화학	Aromatic 경쟁력 강화	- Aromatic 공장의 생산량 증대를 위한 촉매 및 공정 기술 개발 중
석유	탄소저감 원료/제품 기술	- Renewable 및 Recycle 원료 기반 연료유 및 화학제품 생산 기술 개발 중 - 이산화탄소 및 신재생 전기를 활용한 연료유 제조기술 연구 중 - 청정 수소/암모니아 활용 기술 및 수소 정제 기술 연구 중 - 연료유 청정성 및 성능 개선 기술 개발 중
	기능성 아스팔트 개발	- 이산화탄소 및 미세먼지 저감이 가능한 프리미엄 아스팔트 기술 차별화 연구 중 - 페아스콘 재활용이 가능한 Recycle 전용 아스팔트 시장확대 지원 중 - 교통사고 저감이 가능한 저소음/배수성 아스팔트 개발 및 상업화 지원 중 - 도로 수명 연장이 가능한 내노화 아스팔트 연구 중
	반응/정제 혁신 기술	- 원유 운영시스템 강화를 위한 원유 별 특성 분석, 반응성 해석 기술 개발 중

		- 이산화탄소 배출 저감 위한 저탄소 Feed 도입 확대 솔루션 연구 중 - 공정 원료 중 불순물 제거 기술 및 부식, 파울링 평가/원화 기술 개발 중
	효율혁신기술	- 열전달 효율개선 기술 현장 실증 연구 중 - 공정 효율 개선 통한 탄소배출 저감 기술 연구 중
윤활유	자동차용 윤활유	- 연비 향상형 자동차용 엔진유/동력전달유 개발 중 - Global 자동차 OEM 제품 개발 및 상업화 지원
	e-Fluids	- 전기차 모터/감속기 등 e-Drive 윤활제 개발 중 - 배터리, 충전기, 데이터센터 등 e-Thermal Management 기술 개발 중
	폐윤활유Upcycling	- 윤활유 순환 생태계 구축 및 자원 순환 위해 폐윤활유 활용 고급 윤활기유 제조Upcycling 기술 개발 중중
기유	YUBASE 신제품	- 저점도 차별화 기유 제품 개발 및 상업화 연구 중
	고급 기유 원료 개발 및 상업 제조 최적화	- 고급 기유 확대 및 차별화 제품 개발을 위한 원료 및 상업화 기술 개발 중
냉매/냉동유	HVAC Fluids	- 전기자동차 열관리 성능개선 및 환경규제 동시 충족 가능한 냉매 기술/제품 개발 중 - 전기자동차 냉매 성능 및 안정성 향상 위한 냉동기유 기술/제품 개발 중

7. 기타 참고사항

7-1 사업의 상세내용

가. 사업의 현황

당사는 직접 어떠한 사업활동을 함과 동시에 다른 회사를 지배하기 위하여 주식을 소유하는 사업 지주회사이며, 당반기말 기준 당사 및 주요 종속회사의 사업 내용은 아래와 같습니다.

구분	주요 회사	사업 내용
석유 사업	- SK에너지(주) - SK인천석유화학(주) - 석유사업부문 - SK트레이딩인터내셔널(주) - 에스케이엔텀(주) - SK Energy International Pte. Ltd. - SK Energy Europe, Ltd. - SK Energy Americas, Inc. - 내트럭(주) - 아이피씨제일차유동화전문유한회사	석유제품 제조/판매 원유/석유제품 등 Trading 사업, 투자사업 등

화학 사업	<ul style="list-style-type: none"> - SK지오센트릭(주) - SK인천석유화학(주)- 화학사업부문 - SK Geo Centric (Bei Jing) Holding Co., Ltd. - SK Geo Centric International Trading (Shanghai) Co., Ltd. - SK Geo Centric China. Ltd. - SK GC Americas, Inc. - SK Geo Centric Investment Hong Kong Ltd. - Ningbo SK Performance Rubber Co., Ltd. - SK Primacor Americas LLC - SK Primacor Europe, S.L.U. - SK Functional Polymer, S.A.S - SK Geo Centric Singapore Pte. Ltd. - Sino-Korea Green New Material (JiangSu) Ltd. 	화학제품 제조 및 판매 등
윤활유 사업	<ul style="list-style-type: none"> - SK엔무브(주) - SK Enmove Americas, Inc. - SK Enmove Europe B.V. - SK Enmove (Tianjin) Co.,Ltd. - 유베이스매뉴팩처링아시아(주) - Iberian Lube Base Oils Company, S.A. - SK Enmove Japan Co., Ltd 	윤활기유 제조 및 판매, 윤활유 제조 및 판매 등
석유개발 사업	<ul style="list-style-type: none"> - SK어스온(주) 	석유개발사업
배터리 사업	<ul style="list-style-type: none"> - SK온(주) - SK On Hungary Kft. - SK Battery America, Inc. - SK Battery Manufacturing Kft. - SK On(Jiangsu) Co., Ltd. - SK On (Shanghai) Co., Ltd. - SK On(Yancheng) Co., Ltd. - BlueOval SK, LLC - Route on Delaware, Inc. 	리튬전지 제조 및 판매 등 투자회사
소재 사업	<ul style="list-style-type: none"> - SK아이이테크놀로지(주) - SK Hi-tech Battery Materials (Jiang su) Co., Ltd. - SK Hi-tech Battery Materials Poland Sp. Zo.o. 	소재사업
기타	<ul style="list-style-type: none"> - SK이노베이션(주) - SK Innovation America, Inc. 	사업지주회사, 투자회사 등

나. 각 사업부문별 주요 재무 정보

- 각 사업부문별 주요 재무정보는 아래와 같습니다.

(기준일: 2024년 06월 30일)

(단위 : 백만원)

사업부문	구 분	제 18기 반기	17기	16기
		(2024년 반기)	(2023년)	(2022년)

		금액	비율	금액	비율	금액	비율
석유 사업	매출액	26,018,702	69%	47,550,579	62%	52,581,693	67%
	영업손익	735,354	127%	810,900	43%	3,390,092	87%
	유무형자산	7,210,109	16%	7,253,846	19%	7,258,036	27%
화학 사업	매출액	5,353,156	14%	10,744,248	14%	11,026,868	14%
	영업손익	223,806	39%	516,482	27%	128,043	3%
	유무형자산	4,181,072	9%	4,180,732	11%	4,141,270	15%
유탄유 사업	매출액	2,199,779	6%	4,692,847	6%	4,981,542	6%
	영업손익	372,757	64%	997,795	52%	1,071,137	27%
	유무형자산	844,702	2%	810,695	2%	856,809	3%
배터리 사업	매출액	3,237,076	9%	12,897,205	17%	7,617,770	10%
	영업손익	(791,594)	-137%	(581,816)	-31%	(1,072,729)	-27%
	유무형자산	27,174,706	61%	21,205,827	56%	10,927,906	40%
소재 사업	매출액	75,275	0%	192,757	0%	235,063	0%
	영업손익	(134,516)	-23%	11,029	1%	(47,961)	-1%
	유무형자산	3,305,804	7%	3,084,500	8%	2,572,509	9%
석유개발 사업	매출액	741,942	2%	1,126,085	1%	1,526,327	2%
	영업손익	296,504	51%	368,262	19%	643,106	16%
	유무형자산	617,967	1%	637,994	2%	438,072	2%
기타 사업	매출액	28,323	0%	84,765	0%	87,676	1%
	영업손익	(123,418)	-21%	(218,766)	-11%	(194,347)	-5%
	유무형자산	959,359	4%	971,948	2%	993,639	4%
계	매출액	37,654,253	100%	77,288,486	100.0%	78,056,939	100.0%
	영업손익	578,893	100%	1,903,886	100.0%	3,917,341	100.0%
	유무형자산	44,293,719	100%	38,145,542	100.0%	27,188,241	100.0%

다. 석유개발 사업

(1) 정의 및 주요 특성

1859년 美 펜실베니아주에서의 유정 굴착이 시초가 된 석유개발(E&P) 산업은 지하에 부존하는 원유나 천연가스 등을 탐사를 통해 찾아내고, 이를 개발/생산하여 판매하는 일련의 경제활동을 말합니다.

석유개발 사업은 다음과 같은 특징을 가지고 있습니다.

- 글로벌 사업(Global Business): 유전/가스전이 지구 상 전 지역에 걸쳐 산재되어 있기 때문에 그 사업영역 또한 전 세계적입니다. 또한 상호 약점을 보완하고 지역적 전문성을 확보하는 등 다양한 동기로 인해 타 해외업체들과의 협력을 적극적으로 추진하며 사업을 영위하고 있습니다.
- 공동운영(Joint Operation): 광구 개발은 막대한 비용이 소모되고 실패 위험이 크기 때문에 일반적으로 다수의 파트너들과 공동참여 형태로 광구를 개발/생산하게 됩니다.
- 대규모 장기투자(Heavy & Long-term Investment): 지하의 부존 자원을 찾아내고 개발하여 생산하는 작업은 수년에서 수십 년에 걸쳐 진행되는 장기 프로젝트이며, 수천억 원 이

상의 막대한 규모의 자금이 소요됩니다.

- 고도의 전문성(Expertise): 지하의 부존 자원을 찾아내고 효과적/효율적으로 생산하기 위해서는 지질/지구물리/석유공학 등의 과학기술은 물론 프로젝트 관리 역량, 고도의 경영 역량, 경제성 분석 및 파이낸싱 역량, 각종 계약에 대한 법률적 역량 등 다양한 전문성이 총망라된 사업입니다.

(2) 국내외 시장 상황

유가 동향: 2023년 유가는 OPEC+ 산유국의 자발적 감산에도 불구하고, 지정학적 불안과 원유 수요 변동 등의 영향으로 70~80불대에서 등락을 지속하였습니다. 2024년에도 중동 지역의 정세 등 지정학적 불안 요인과 Global 경기에 대한 불확실성이 이어지고 있으며, 유가는 한때 \$90불대까지 상승한 이후 현재 \$80불 중후반을 지지선으로 등락을 지속하고 있습니다.

주요 산업 동향: 석유개발투자는 주요국의 COVID-19 봉쇄 완화 이후, 수요 회복과 맞물려 증가하는 추세를 보여 왔습니다. 대다수의 업체들은 고비용 프로젝트를 사양하는 한편, 수익성을 중심으로 자산 포트폴리오를 개편하고 있습니다. 특히 러-우 전쟁 발발 이후 공급망 확보 및 에너지 안보 강화의 중요성이 대두되는 가운데, 에너지 대외 의존도를 낮추기 위한 자원국들의 석유 개발 프로젝트는 증가할 것으로 예상됩니다.

(3) 사업현황

당사는 2024년 6월 말 기준 8개국 10개 광구 및 3개 LNG 프로젝트를 통해 전 세계에서 활발한 석유개발사업을 진행 중이며, 2023년 말 확인 매장량 기준 총 3.3억 배럴의 원유를 확보하고 있습니다.

당사의 2024년 2분기 지분 원유 분배 물량은 총 5.3백만 석유환산배럴이며, 일산 약 58.0천 석유환산배럴을 분배 받았습니다.

라. 중대형 배터리 사업

(1) 사업의 현황

① 산업의 특성 등

- 중대형 배터리사업은 전기자동차 및 ESS(Energy Storage System)에 사용되는 대용량 리튬-이온 배터리를 개발하여 생산·판매하는 사업입니다. 전기자동차 배터리의 주요 고객은 자동차사이며, 일반적으로 특정 물량 계약 후 다년간 공급이 이루어지는 수주산업의 특성을 가지고 있습니다. 자동차 배터리 사업은 기술 및 안전성, 원가경쟁력, 안정적 공급 능력이 중요합니다. ESS는 전력을 저장 후 필요 시 공급하여 전력 수요-공급의 불균형을 해소할 수 있는 신재생에너지 기술로 주목받고 있습니다.

② 국내외 시장 여건

- 자동차 배터리 및 ESS는 글로벌 친환경·신재생에너지 확대 기조에 따라 미래 신성장 동력으로 많은 관심을 받고 있습니다. 세계 각국의 환경 관련 규제 및 친환경 차량 지원 정책, 그리고 전기차 기술 발전 및 상품성 개선 등으로 글로벌 주요 자동차사의 전기차 라인업 및 투자 확대가 진행되고 있어 글로벌 자동차 시장은 전기차 시대로 전환하는 새로운 국면을 맞이하고 있습니다. 이러한 전기차 대중화에 힘입어 자동차 배터리 시장은 지속적으로 높은 성

장세를 보일 전망입니다. ESS 시장 역시 신재생에너지 및 에너지 저장 수요 확대에 따라 지속 확대가 예상됩니다.

③ 영업의 개황 (연결기준)

- 당사 사업 현황

당사는 2005년 전기차용 대용량 리튬이온 배터리 상용화 착수 이후, 대전R&D 센터에 배터리 연구개발 인프라를 구축하고, 충청남도 서산에 초기 생산설비를 가동하면서 기술개발과 양산체제를 모두 완성하였습니다. 고유의 고에너지밀도와 고출력기술을 바탕으로 현대·기아차, 및 독일 메르세데스-벤츠 그룹, 포드를 포함한 글로벌 자동차사에 배터리를 공급하고 있습니다. 중국 전기차 시장 선도 업체인 베이징 자동차 그룹, EVE에너지와 JV 협력 관계를 유지하고 있으며, 그 밖에 글로벌 업체들과 다양한 형태의 협력을 추진하고 있습니다. 대규모 수주 기반을 토대로 국내 외 중국, 유럽, 미국 등 주요 지역에 현지 생산시설 규모를 지속 확장하고 있습니다.

- 주요 종속회사의 영업의 개황

- SK On Hungary Kft.는 100% 자회사로 유럽 사업 확대를 위한 배터리 생산법인입니다.
- SK Battery America, Inc.는 100% 자회사로 미국 사업 확대를 위한 배터리 생산법인입니다.
- SK Battery Manufacturing Kft.는 100% 자회사로 유럽 사업 확대를 위한 배터리 생산법인입니다.
- SK On Jiangsu Co., Ltd.는 70% 자회사로 중국 사업 확대를 위한 배터리 생산법인입니다.
- SK On Yancheng Co., Ltd.는 100% 자회사로 중국 사업 확대를 위한 배터리 생산법인입니다.
- SK On (Shanghai) Co., Ltd.(舊 SK Future Energy (Shanghai) Co., Ltd.)는 100% 자회사로 중국지역 사업확대를 위한 배터리 판매법인입니다.
- BlueOval SK, LLC는 SK Battery America, Inc.의 50% 자회사로 미국 사업 확대를 위한 배터리 생산법인입니다.

(2) 사업부문별 재무정보 (연결기준)

(기준일 : 2024년 06월 30일)

(단위 : 백만원)

사업부문	구분	제 4 기 반기 (2024년 반기)	제 3 기 (2023년)	제 2 기 (2022년)
배터리 사업	매출액	3,237,077	12,897,212	7,617,770
	영업손실	(791,665)	(581,824)	(1,072,685)
	유무형자산	27,174,706	21,205,827	10,927,905

(3) 신규사업 등의 내용 및 전망

- 당사는 미래 성장 동력으로 BaaS(Battery as a Service)사업과 ESS사업을 적극 추진하고 있습니다. BaaS 사업을 위해 기본적으로 차량 및 배터리 관련 Data를 축적하고 있으며, 자체 개발한 BaaS AI Platform과 배터리 진단 기술 등을 통해 실시간 Battery 모니터링, 이상 감지 및 잔존가치 인증 등 차별화된 서비스를 제공할 계획입니다. 또한 Reuse/Recycle 영역 등 배터리 전체 Lifecycle 기반의 신규 사업기회 발굴 등을 통해 환경 친화적인 Battery

Ecosystem을 조성해갈 계획입니다. ESS는 규모 성장성 측면에서 미국 지역과 신재생에너지 연계용 ESS에 집중하고 있으며, 장기적으로 성장 Potential이 높은 차량 충전 사업용 ESS, 선박용 ESS 시장 등도 개척할 예정입니다. 전기차 배터리용 Cell 생산 라인을 활용하여 가동률 극대화 및 이에 따른 원가 경쟁력 제고를 기대하며, 향후 ESS 전용 라인 확보를 통해 매출 비중을 점진적으로 증대할 계획입니다.

마. 소재사업

(1) 산업의 특성

- LiBS의 주요 수요자는 배터리 업체이며, IT, Power tool용 소형 배터리와 xEV 및 ESS용 중대형 배터리 업체가 있습니다. Global 탄소감축 등 환경규제 강화에 따라 전기차 수요가 지속 증가할 것으로 예상되어 LiBS 시장도 이에 연계하여 성장할 것으로 전망됩니다.

- 분리막은 완성품이 아닌 중간재 성격을 지닌 제품으로서 전방산업인 배터리 산업과 최종 전방산업인 EV 및 IT기기 산업의 영향을 받게 되어 Global 경기 변동의 영향도 일부 받는 구조입니다. 그러나 중장기적으로 자동차 산업의 EV 전환이 가속화될 것으로 전망됨에 따라 이에 연계한 분리막 산업의 성장성도 높다고 할 수 있습니다.

(2) 국내외 시장 여건

- 분리막 시장은 전방산업인 배터리의 급격한 팽창에 힘입어 빠르게 성장하고 있으며, 거대한 자본이 투입되는 대규모 장치 산업이라는 특성 때문에 각 국가마다 소수 업체 위주의 과점 체제를 형성하고 있습니다. 최근 EV에 주력으로 탑재되는 배터리에 요구되는 분리막의 두께는 9 μ m 내외로 매우 얇은 편이어서 높은 에너지 밀도 특성으로 고온 및 고압력 하에서도 기능할 수 있어야 하기 때문에 매우 높은 기술적인 난이도가 요구됩니다. 자본력을 갖추고 있으면서도 이러한 고품질 분리막을 생산할 수 있는 기업은 한국, 일본 및 일부 중국 업체 등 6~7개사 내외인 것으로 판단됩니다.

- 중국 EV 시장에 이어 높은 성장이 기대되는 유럽 및 북미 시장에도 배터리 업체들의 증설이 진행중에 있으며, 당사를 비롯해 분리막 주요 업체들도 이러한 수요 증가에 대응하고 있습니다.

(3) 회사의 경쟁력

- LiBS 사업은 2007년 세계 최초로 촉차 연신 공정을 완성한 이후 세계 최초의 5 μ m 박막제품 개발 및 양면 동시 코팅 상업화 등 경쟁사 대비 우위의 기술력을 바탕으로 Global LiBS 시장을 선도하고 있습니다. 특히 우수한 품질 균일성 및 촉차 연신 기술을 통해 고객별 맞춤 요구에 대응할 수 있다는 점, 한국/중국/유럽에 위치한 Global 생산 기지를 통해 고객의 현지 공급 Needs를 충족시킬 수 있다는 점은 당사의 경쟁 우위로 작용할 것으로 기대됩니다.

- 또한 2022년 8월 미국의 인플레이션 감축 법안(이하 IRA)이 발표되고 이어 2023년 3월과 12월에 각각 발표된 전기차 구매 세액공제 세부 시행 규정과 우려외국집단 (Foreign Entity of Concern) 기준에 따라 북미 배터리 시장에서 중국 경쟁사 대비 추가적인 경쟁력이 확보될 것으로 기대됩니다.

- 이에 더하여, 당사는 회사의 사업 포트폴리오 확장 및 지속적인 발전을 위해 당사 보유 역량과 연계하여 미래 환경 분야, 차세대 배터리 분야 등 유망 영역을 대상으로 다양한 기회를 검토 중입니다. 이산화탄소 포집 분리막 등 Membrane 역량을 활용한 기술개발, 고체전해질

을 포함한 차세대 배터리 소재 사업화 등 신규 사업 Option 발굴을 지속적으로 추진할 계획입니다.

(4) 주요 재무정보

(단위: 백만원)

사업부문	구분	제6기 반기 (2024년 반기)		제5기 (2023년)		제4기 (2022년)	
		금액	비율	금액	비율	금액	비율
LiBS	매출액	107,849	100.00%	648,322	100.00%	584,676	100.00%
	영업손익	(126,077)	100.00%	50,127	100.00%	(17,927)	100.00%
	유무형자산	3,305,804	100.00%	3,084,501	100.00%	2,572,509	100.00%

주1) 당반기 중 FCW 사업 영업 중단 결정에 따라 전기, 전전기 표가 재작성 되었습니다.

(5) 중요한 신규 사업

- 당사는 2023년 5월 가스 분리막 전문기업인 에어레인과 약 53억원 규모의 지분 투자 계약을 체결하였습니다. 가스 분리막은 CCUS (Carbon Capture, Utilization and Storage 탄소 포집·활용·저장) 의 핵심인 '포집'에 활용 가능한 기술로 분리막 포집은 기존 습식, 건식의 한계를 극복할 수 있을 것으로 기대되며, 친환경적이고 작은 면적에 설치할 수 있어 설비, 배관 등이 복잡한 공장에 최적의 방법으로 알려져 있습니다. 당사는 LiBS 제조 기술과 에어레인의 가스 분리 기술을 결합한 고성능 분리막 공동개발을 진행 중이며, 병행하여 사업화 실증 프로젝트 발굴할 계획입니다.

바. 석유 사업

(1) 산업의 특성 등

① 석유사업의 특성 등

석유사업은 기본적으로 원유수입→제품생산→수송/저유→제품판매의 Value Chain으로 구성되어 있어 석유제품 원가 중 원유가 차지하는 비중이 가장 높으며, 원유를 전량 수입에 의존하고 있는 특성상 중동 산유국 등의 원유수출 정책 및 환율의 영향에 민감합니다. 석유제품 수요는 국내외 경기 변동에 크게 영향을 받으며, 동절기 수요가 높다는 계절적 특성이 있습니다. 원유 수입과정은 산유국에서 원유를 선적한 후 유조선으로 수송하여 정제설비가 있는 지역의 원유 저장탱크에 하역/저장 하는 과정을 거칩니다. 석유사업의 유통구조는 크게 도매와 소매로 구분되며, 도매는 직매처, 주유소 및 중간 판매업자 등에게 판매하는 것을 말하며, 소매는 주유소(또는 충전소)가 일반소비자에게 판매하는 것을 말합니다. 석유사업에서 경쟁력을 좌우하는 요인으로는 원재료의 안정적 공급, 생산 효율성, 마케팅 Network 등이 있으며, 당사는 안정적 원유 공급처 확보, 높은 수준의 울산CLX 생산 효율성, 우수한 마케팅 Network 보유 등으로 경쟁상의 강점을 유지 및 강화해 나가고 있습니다.

구분	주요시장
----	------

주요목표시장	- 소매 : 대리점 (주유소, 일반 판매처 등) - 직매 : 중소형 직매처, 대형 직매처, 군관납 등 - 가스 : 대리점 (충전소 등), 중소형 직매처
수요자 구성	- 일반 소비자 : 가정용, 상업용, 수송용 - 중대형 직매처 : 군관납, 중대형 산업체
내수 및 수출	- 내수 : 가정용/상업용 연료, 발전, 항공유, 군관납 - 수출 : 직수출, 선박/항공 연료, 미군납 등

② 석유 제품 소비 동향

2024년 6월 누적 주요 석유제품 국내 수요는 전년 동기 대비 5.7% 증가하였습니다. 수송용 연료인 휘발유, 항공유 수요는 전년 대비 증가하였으나, 경유 수요는 감소하였습니다. 난방, 발전 및 산업용 연료 중 등유, 중질유의 수요는 감소하였으나, LPG 수요는 증가하였습니다.

▷ 유종별 소비 추이는 아래와 같습니다.

(단위 : 천배럴, %)

구분	전체	휘발유	등유	경유	중질유	납사	LPG	기타
2022	947,276	88,368	16,008	163,658	22,909	446,832	132,789	76,712
	100.0%	9.3%	1.7%	17.3%	2.4%	47.2%	14.0%	8.1%
2023	925,998	90,361	14,138	160,492	19,413	429,749	125,185	86,660
	100.0%	9.8%	1.5%	17.3%	2.1%	46.4%	13.5%	9.4%
2024 (6월 누적)	478,186	46,473	7,090	78,460	9,185	220,605	70,844	45,530
	100.0%	9.7%	1.5%	16.4%	1.9%	46.1%	14.8%	9.5%

출처: 한국석유공사 Petronet (2024년 6월) / 중질유(중유, 경질중유, B-C유 계) / 소비 비율(%)

▷ 주요 석유제품 내수수요 실적은 아래와 같습니다.

구분	휘발유	등유	경유	중질유	항공유	LPG	아스팔트	계
2024년 6월 누적 (KB/D)	255	39	431	50	104	389	23	1,292
전년동기대비 (%)	+7.5	△2.4	△2.5	△7.6	+16.9	+16.0	△2.0	+5.7

출처 : 한국석유공사 국내석유정보시스템, 유종별 국내소비현황 기준, 중질유(중유, 경질중유, B-C유 계)

주1) △는 음(-)의 수치임.

③ 석유 의존도 추이

(단위 : %)

구분	2022년	2023년	2024년 4월 누적
의존도(%)	37.7	37.3	36.6

출처 : 국가에너지통계종합정보시스템 (2024년 6월)

④ 지역별 원유도입 비중

(단위 : 천배럴, %)

구분	2022년	2023년	2024년 6월 누적
중동	695,122	723,134	373,712
	67.4%	71.9%	72.3%
아시아	91,418	69,224	22,223
	8.9%	6.9%	4.3%
아프리카	27,703	16,048	8,339
	2.7%	1.6%	1.6%
미주 등	217,040	197,364	112,826
	21.0%	19.6%	21.8%
합계	1,031,283	1,005,770	517,100
	100.0%	100.0%	100.0%

출처 : 한국석유공사 Petronet (2024년 6월) / 지역별 도입비율(%)

(2) 국내외 시장여건

① 국내 사업자 및 경쟁상황

▷ 국내 정유사별 주유소 현황은 아래와 같습니다.

(단위 : 개소, %)

구분	SK	HD	S-Oil	GS	기타	합계
주유소	2,918 (26.7%)	2,348 (21.5%)	2,178 (19.9%)	2,096 (19.2%)	1,406 (12.8%)	10,946 (100%)

출처 : 한국석유공사 OPINET (2024년 6월말 영업소수 기준)

▷ 당사의 내수시장 판매량 기준 점유율(주1) 변동추이는 아래와 같습니다.

(단위 : %)

구분	2022년	2023년	2024년 6월 누적
SK에너지	28.9	29.8	29.7

출처 : 한국석유공사 석유정보시스템 (2024년 6월 누적 기준)

주1) 점유율 : 경질유 내수 판매량 기준 (해당 유종 : 휘발유, 등유, 경유, 항공유)

② 두바이원유 가격 변동추이

(단위 : \$ / 배럴)

구분	1월	2월	3월	4월	5월	6월	7월	8월	9월	10월	11월	12월	연평균
2022년	83.5	92.3	110.9	102.8	108.1	113.2	103.1	96.6	90.9	91.1	86.2	77.2	96.3
2023년	80.4	82.1	78.5	83.4	74.9	75.0	80.4	86.5	93.3	89.8	83.6	77.3	82.1
2024년	78.8	80.9	84.2	89.2	84.0	82.6	-	-	-	-	-	-	-

주1) Platts 고시가격 기준

(3) 영업의 개황

① SK에너지(주)의 영업의 개황

1962년 국내 최초의 정유회사로 시작한 SK에너지는 대한민국 NO.1 정유사로서 하루 84만 배럴 원유 정제능력을 보유한 울산 Complex에서 생산된 다양한 석유 제품을 국내/외에 수출하고 있습니다. 특히, Global 경제, 유가 등 경영환경 변동성이 심화됨에 따라 공정 운영의 Speed와 Flexibility를 제고하고, 효율성을 개선하기 위해 전사적 노력을 기울이고 있습니다.

2024년 반기 누적 당사는 유가 하락 등의 영향으로 연결 재무제표 기준 22조 5,109억원의 매출과 4,158억원의 영업이익을 기록하였습니다. 당사는 비용절감 및 최적 생산운영 등 지속적인 수익구조 혁신 노력을 통해 생존력을 강화하고, 신규 Biz. Model 발굴 및 타사와의 전략적 협력 추진 등을 통해 장기적인 성장기반을 구축하여 한 단계 발전한 에너지 회사로 도약하기 위해 힘쓰고 있습니다.

② 에스케이엔텀(주)의 영업의 개황

2024년 출범한 Tank Terminal 사업은 140여개의 원유 및 석유제품 Tank를 바탕으로 한 Tank 임대 사업과 다수의 부두/부이 시설을 활용한 입/출하 운영 사업을 추진하고 있습니다. 울산의 인근 정유사와 Pipe Line으로 연결되어 있는 이점과 당사가 보유한 부두 및 부이 시설을 활용하여 원유와 석유제품 Trading에 다양한 사업 기회를 제공하고 있으며, Global 정유사들의 동아시아 물류 거점으로 활용 될 수 있도록 Business 확장을 추진 중입니다.

② 주요 종속회사의 영업의 개황

내트릭(주)는 화물차 전용휴게소 사업과 유류판매 및 운송관련 물류지원 부대사업 등을 운영하는 기업입니다. 당사는 핵심고객인 화물자동차 운전자의 Needs에 맞는 Total Service를 제공하고 있습니다. 또한 요소수, 첨가제 등 각종 제휴를 통한 신규 사업을 추진 중입니다.

나. 사업부문별 재무정보

(단위: 천원)

부 문	구 분	제14기 반기		제13기 (2023년)		제12기 (2022년)	
		금액	비율	금액	비율	금액	비율
석유사업	매출액	22,452,373,416	99.30%	43,506,950,703	99.3%	50,219,474,338	99.3%

	영업손익	414,162,691	99.16%	401,874,430	98.2%	2,592,307,610	99.7%
	유무형자산	4,652,371,412	98.78%	4,674,704,316	98.8%	5,560,534,744	98.9%
기타사업	매출액	157,442,733	0.70%	309,490,770	0.7%	366,471,576	0.7%
	영업손익	3,511,980	0.84%	7,307,601	1.8%	8,388,124	0.3%
	유무형자산	57,628,337	1.22%	58,784,134	1.2%	60,689,974	1.1%
연결조정	매출액	(98,923,163)	-	(190,976,595)	-	(253,601,241)	-
	영업손익	(1,836,872)	-	37,342	-	89,846	-
	유무형자산	36,454,071	-	36,454,071	-	36,454,071	-
연결합계	매출액	22,510,892,986	-	43,625,464,878	-	50,332,344,673	-
	영업손익	415,837,799	-	409,219,373	-	2,600,785,580	-
	유무형자산	4,746,453,820	-	4,769,942,521	-	5,657,678,789	-

다. 신규사업 등의 내용 및 전망

당사는 에너지 산업의 구조적 패러다임 변화에 대응하기 위하여, 2020년 9월 21일 정관 개정을 통해 통신판매(중개) 및 전자상거래 관련 사업을 사업의 목적에 추가함으로써 플랫폼 사업 진출의 근거를 마련하였습니다. 플랫폼 사업이란, 다수의 공급자/사업자와 소비자를 연결하는 Marketplace를 통해 상호 거래를 촉진하고 이를 통해 참여자 전체의 가치를 창출할 수 있도록 하는 사업을 의미하며, 기술의 발달, 언택트 소비 활성화 등에 따라 플랫폼 사업 관련 시장은 지속 성장할 것으로 예상하고 있습니다. 당사의 플랫폼 사업 진출은 현재 계획 단계인 바, 구체적인 투자 계획 및 예상 자금 소요액은 확정되지 않았습니다.

당사는 수소 상용차가 확산되는 사업환경 변화에 능동적으로 대응하기 위해 상용차 중심의 수소충전소를 건설 및 운영하기 위한 특수목적법인인 코하이젠 주식회사(KOHYGEN Co., Ltd.)에 투자하여 보통주 437,000주(21.85억원, 지분율 9%)를 보유하였습니다. 향후 코하이젠 주식회사의 투자 계획 및 예상 자금 소요액은 확정되지 않았습니다.

당사는 Mobility 핵심 서비스의 경쟁력을 확보하기 위해 미국 내 Energy Solution Group Inc.를 설립 하였습니다. (SK (주) 공동출자, 지분율 50%) 또한, 세차 기술/사업 역량을 보유한 오토스테이 주식회사 (AUTOSTAY)의 지분 35.6% (137억원, 2022년7월4일)를 취득하였으며, 전기중 제3자 불균등 유상증자로 인하여 지분율이 변동하였습니다. (33.9%)

당사는 국내 수소발전 시장에 능동적으로 대응하고 연료전지 발전소를 건설 및 운영하기 위한 특수목적법인인 에스엘에너지솔루션 주식회사의 보통주 29,900주(지분율 29.9%)를 2023년 9월 27일 취득하였습니다. 향후 에스엘에너지솔루션 주식회사의 투자 계획 및 예상 자금 소요액은 확정되지 않았습니다.

당사는 기후 변화 위협에 대응하기 위한 전 세계적인 노력에 동참하기 위하여 에너지전환, 탄소 배출 감축 및 관련 신사업을 적극적으로 추진하고 있습니다. 당사는 글로벌 환경이슈 및 수송용 연료 수요 변화에 능동적 대응 및 저탄소 Biz 중심 Portfolio 혁신을 통해 미래 지속가능한 성장기반을 구축하고 있습니다. 지속가능항공유(SAF) 등 저탄소 제품 생산, 탄소 포집 저장 사업 등은 현재 계획단계이며 구체적인 투자 계획 및 예상 자금 소요액은 확정되지 않았습니다.

사. 화학 사업

(1) 사업의 현황

[기초유화사업]

(가) 산업의 특성 등

1) 산업의 성장성

국내 기초유화사업은 중국 등의 견실한 수요 성장에 힘입어 지속적으로 성장하고 있으며, 다양한 산업의 원료로 사용되는 특성상 전방산업의 신증설, 세계 경제 상황에 큰 영향을 받고 있습니다.

2) 경기변동의 특성

기초유화사업은 대규모 설비투자가 요구되는 장치산업으로 경기상황과 수요/공급 영향에 따른 경기 Cycle이 나타나는 특징이 있습니다.

(나) 영업의 개황 등

1) 경쟁요소

기초유화사업은 기초유분의 특성상 운반/저장 등에 어려움이 있으며, 나프타 분해 시설을 중심으로 계열공장이 단지화되는 전형적인 콤비나트형 산업입니다.

따라서 경쟁력 확보를 위해 대규모 설비투자가 요구되어 규모의 경제 / Integration이 중요하고, 최근에는 원료 다변화로 인한 원가 경쟁력 또한 중요시되어 Shale Gas, 석탄 등 비전통적 저가 원료의 확대가 시장 변동의 주요 변수로 작용 중입니다.

2) 당사의 경쟁 우위 요소

당사의 기초유화사업은 울산 석유화학단지 내에 위치하고 있어 주요 원재료인 나프타를 안정적으로 공급받고 있으며 완제품의 단지 내 업체 장기공급 비중이 높아 안정적인 사업 영위가 가능합니다.

[화학소재사업]

(가) 산업의 특성 등

1) 산업의 성장성

국내 화학소재사업은 기초유화단지를 모체로 관련 계열공장들이 수직계열화, 단지화되면서 울산, 여수, 대산 등 3대 석유화학단지 내에 다수의 화학제품 생산 업체가 유기적으로 연계되면서 성장해 왔습니다.

내수업종으로 출발한 화학제품 업체들은 수출 주도형 산업으로 전환하게 되었으며, 따라서 화학소재사업의 성장성은 곧 전세계 경기 성장과 관련이 깊습니다. 특히 중국의 수요가 많아 중국 경제 성장과 밀접하며, 최근에는 신흥 성장 시장(남미, 동남아시아, 인도 등)으로의 사

업 영역 확대를 추진하고 있습니다.

2) 경기변동의 특성

화학소재사업은 자동차, 전자, 건설, 제약, 의류 소재 등의 전방 산업에 화학 제품을 공급하는 사업으로 전방산업의 경기변동에 민감합니다.

(나) 영업의 개황 등

1) 경쟁요소

범용제품 위주의 석유화학 제품에서는 가격이 가장 중요한 경쟁 요소이며, 경쟁력 확보를 위해서는 규모의 경제 실현 및 공정개선, 효율화를 통한 원가절감 등의 노력이 필요합니다. 최근에는 고부가가치 위주의 신제품 개발과 차별화에 주력하면서 제품 개발기술 및 생산기술이 중요한 경쟁 요소로 부각되고 있습니다. 아울러 협력회사와의 상생협력 강화, 친환경 플라스틱 생태계 조성 등 사회적 가치를 창출하기 위한 노력 또한 강조되고 있습니다.

2) 당사의 경쟁 우위 요소

당사의 화학 소재 사업은 국내시장의 한계를 극복하고 지속적인 성장을 위해 자동차 경량화 소재 분야 및 고기능성 포장재 소재 중심으로 지속적 기술 개발, 글로벌 M&A 등을 통해 사업포트폴리오를 강화해 나가고 있으며, 고객 중심 마케팅과 중국 TS&D(Technical Service & Development) 센터 설립 등으로 차별화된 솔루션을 제공하고 있습니다.

(2) 회사의 현황- SK지오센트릭(주)

(가) 회사의 영업개황

SK지오센트릭은 2011년 모회사인 SK이노베이션의 사업 분할을 통해 'SK종합화학'이라는 사명으로 출발한 화학 전문 기업입니다. 당사는 고기능성 포장재(Packaging) 및 자동차(Automotive) 소재 분야 등 Tech 기반 Market 경쟁력을 기반으로 중국 중심의 글로벌 성장을 가속화하고 있으며, 2021년 9월 친환경 사업 확장 의지를 담아 SK지오센트릭으로 사명을 변경하였습니다.

에틸렌, 프로필렌, 부타디엔 등의 기초유분과 중간유도품을 생산하고 있는 올레핀사업의 주요 목표시장은 합성수지, 합성고무 등의 중간제품 생산업체들입니다. 올레핀사업은 급변하는 국내외 시장환경 하에서도 2024년 반기 누적 총 98만톤의 제품을 국내 및 해외에 안정적으로 공급하였습니다. 우수한 신기술을 통해 원가 절감 및 규모 경쟁력 확보를 지속적으로 추구하고 있습니다.

아로마틱 사업은 미국, 유럽, 중동 등 세계 시장에서 자유로운 무역이 가능하며, 이에따라 세계 주요 경제지표 및 원료, 제품 등의 국제가격과 연계되어 민감하게 변화하는 역동적인 사업분야입니다. 2024년 반기 누적 총 172만톤의 벤젠, 톨루엔, 자일렌, 파라자일렌 등을 안정적으로 시장에 공급하였습니다.

Polymer사업은 LLDPE/HDPE/PP 제품을 2024년 반기 누적 총 42만톤 판매하였습니다. 자동차/전자/통신 소재는 물론 생활용품/의약품 튜브/저장용기 등 제품 포장 산업에 원료를 공급하고 있으며, 당사는 Market 관점에서 Packaging과 경량화 사업으로 나누어 각 고객, Brand Owner의 Needs에 맞는 Solution Provider가 되기 위해 역량을 집중하고 있습니다.

Packaging 사업은 회사 vision인 “Green for Better Life”을 위해 3R (Reduce, Replace, Recycle)을 통한 친환경 실천을 핵심 과제로 추진하고 있습니다. 자체 개발한 Nexlene 촉매 기술을 적용한 POP 등 차별화 제품을 생산하는 한편, EAA/Ionomer/EA/MAH-g 등 고기능성 소재 원천기술 확보를 위해 미국, 스페인, 프랑스 등에 Global 투자를 확대하였습니다. 이를 활용하여 경량화된 다층 포장용 소재 및 재활용이 가능한 단일소재 등 차별화된 solution을 고객에게 제공하고 있습니다.

경량화 사업은 친환경 규제, 전장부품 증가에 의한 경량화 니즈 확대라는 국내외 Mobility 산업의 Mega Trend에 당사의 고객들이 효과적으로 대응할 수 있도록 고기능성 경량화 소재를 개발 및 판매함으로써 차별화 된 value를 제공하고 있습니다. 고기능성 PP 및 POE 제품을 2024년 반기 누적 총 7.6만톤 판매하였으며, Top Tier 수준의 경량화 소재 Solution 제품을 지속적으로 제공하기 위해 노력하고 있습니다.

국내 최초의 용제공급자로 출발한 Performance Chemicals사업은, 2024년 반기 누적 총 46만톤의 제품을 판매하였으며, 현재 전자용, 친환경 용제를 포함한 약 90종의 다양한 제품을 보유하고 있습니다. 지난 30여 년간 구축한 Marketing Network, Product Knowledge, Application Know-how 등의 사업 역량을 바탕으로 Biz를 확대해 왔으며, 고객 Needs에 대한 파악을 통해 고객별 Customizing 및 신규제품 개발을 지속하고 있습니다.

1972년 국내 최초로 연산 10만톤 규모의 납사 분해시설을 가동함으로써 국내 석유화학공업 발전의 기틀을 마련한 SK지오센트릭은 끊임없는 시설 투자와 연구개발, 기술 축적을 통해 국내 석유화학 산업의 발전을 주도한 선도기업으로서 확고한 위치를 지켜오고 있습니다.

SK지오센트릭은 미래 수익가치를 극대화하기 위해 기존의 범용성 사업 외에 국내에서는 기존사업의 경쟁력을 지속 강화하는 한편, 세계 최대 성장 시장인 중국 중심으로 고성장 분야, 고부가 제품으로 확장을 추진 중입니다. 또한 인터넷 사이트 SK 지오플라넷 (www.skchem.com)을 통해 전자상거래의 기초를 마련, 최신 정보를 고객과 공유하고 온라인 주문에서 출하 현황까지 조회할 수 있는 One-Stop 서비스 지향을 통해 고객에게 더욱 가까이 다가가고 있습니다

(나) 주요 종속 회사의 영업개황

① SK Geo Centric (Bei Jing) Holding Co., Ltd.

- SK Geo Centric (Bei Jing) Holding Co., Ltd.는 중국 내 석유화학의 투자와 중국 내 투자 회사 관리 업무를 수행하고 있습니다.

② SK Geo Centric International Trading (Shanghai) Co., Ltd.

- SK Geo Centric International Trading (Shanghai) Co., Ltd.는 중국내 직접 내수 판매를 위해 2002년도에 설립, 당사 마케팅 역량을 바탕으로 자체 Sourcing 및 신규 고객 개발/ 취급제품 확대를 지속하고 있습니다.

③ SK GC Americas, Inc.

- SK GC Americas Inc.는 북미 지역 Trading 및 도매 업무를 수행하고 있습니다.

- ④ SK Geo Centric China, Ltd.
- SK Geo Centric China, Ltd.는 SK지오센트릭의 중국 내 고기능 소재 및 순환경제 관련 Biz. 추진을 위해 Financial Resource 확보 및 투자 등 Funding Vehicle로 설립되었습니다.
- ⑤ Ningbo SK Performance Rubber Co., Ltd.
- Ningbo SK Performance Rubber Co., Ltd.는 고기능성 합성고무인 EPDM을 생산/판매 하기 위하여 중국 Ningbo에 Ningbo시 산하 Ningbo 화공개발 유한공사와 JV를 체결하여 설립되었습니다.
- ⑥ SK Primacor Americas LLC
- The Dow Chemical Company가 보유한 미국 소재 에틸렌 아크릴산 사업을 인수하면서 설립한 법인으로서 기능성 접착 수지인 에틸렌 아크릴산 제품을 생산 및 판매하고 있습니다.
- ⑦ SK Primacor Europe, S.L.U.
- The Dow Chemical Company가 보유한 스페인 소재 에틸렌 아크릴산 사업을 인수하면서 설립한 법인으로서 에틸렌 아크릴산 제품을 생산 및 판매하고 있습니다.
- ⑧ SK Functional Polymer, S.A.S
- Arkema가 보유한 프랑스 소재 고기능성 Polyolefin 사업을 인수하면서 설립한 법인으로서, EA, EVA, MaH-G 등 Flexible Packaging용 Resin제품을 생산 및 판매하고 있습니다.
- ⑨ SK Geo Centric Singapore Pte. Ltd.
- SK Geo Centric Singapore Pte. Ltd.는 동남아시아 지역 화학 제품 Trading 및 도매 업무를 수행하고 있습니다.
- ⑩ Sino-Korea Green New Material (JiangSu) Ltd.
- Sino-Korea Green New Material (JiangSu) Ltd는 기능성 접착 수지인 에틸렌 아크릴산(EAA)의 중국 내 생산 및 판매를 목적으로, 중국 장쑤성 쉐닝강시 석유화학 단지 내에 웨이싱화학(STL)과 JV를 체결하여 설립되었습니다.

(다) 사업부문별 주요 재무정보 비중(연결기준)

① 매출비중

(단위 : 백만원)

구분	제14기 반기 (2024년 반기)		제13기 (2023년)		제12기 (2022년)	
	금액	비율	금액	비율	금액	비율
기초유화사업	5,241,807	72.12%	10,626,662	71.76%	10,665,536	69.69%
화학소재사업	2,026,337	27.88%	4,182,315	28.24%	4,638,916	30.31%
계	7,268,144	100.00%	14,808,977	100.00%	15,304,452	100.00%
연결조정	(537,928)	-	(1,260,609)	-	(1,387,576)	-
연결합계	6,730,216	-	13,548,368	-	13,916,876	-

② 영업이익비중

(단위 : 백만원)

구분	제14기 반기 (2024년 반기)		제13기 (2023년)		제12기 (2022년)	
	금액	비율	금액	비율	금액	비율
기초유화사업	181,097	394.94%	364,442	188.78%	155,454	174.10%
화학소재사업	(135,243)	(294.94%)	(171,392)	(88.78%)	(66,162)	(74.10%)
계	45,854	100.00%	193,050	100.00%	89,292	100.00%
연결조정	3,216	-	659	-	(1,368)	-
연결합계	49,070	-	193,709	-	87,924	-

③ 유무형자산 비중

(단위 : 백만원)

구분	제14기 반기 (2024년 반기)		제13기 (2023년)		제12기 (2022년)	
	금액	비율	금액	비율	금액	비율
기초유화사업	1,788,209	55.31%	1,836,542	57.29%	1,746,140	56.01%
화학소재사업	1,444,737	44.69%	1,369,296	42.71%	1,371,600	43.99%
계	3,232,946	100.00%	3,205,838	100.00%	3,117,740	100.00%
연결조정	(13,734)	-	(14,425)	-	(26,543)	-
연결합계	3,219,212	-	3,191,413	-	3,091,197	-

④ 공통자산 및 비용배부 기준

공통자산 및 비용은 각 사업부문별 귀속이 명확한 경우에는 직접귀속시키고, 귀속여부가 불분명한 경우에는 별도의 배부기준 (매출액 비율, 인건비 비율 등)을 적용하여 각 사업부문에 배부하였습니다.

2) 시장점유율

- 주요 제품에 대한 당사 점유율 추이(*)는 다음과 같습니다.

(단위 : 천톤/년)

사업부문	제품명	제14기 반기 (2024년 반기)			제13기 (2023년)			제12기 (2022년)		
		국내 총 생산능력	당사 생산능력	비율 (%)	국내 총 생산능력	당사 생산능력	비율 (%)	국내 총 생산능력	당사 생산능력	비율 (%)
		기초유화사업	에틸렌	12,800	660	5.2	12,800	660	5.2	12,800
	파라자일렌	10,790	1,330	12.3	10,790	1,330	12.3	10,790	1,330	12.3
화학소재사업	LLDPE	2,864	180	6.3	2,864	180	6.3	2,864	180	6.3

	HDPE	3,698	233	6.3	3,675	210	5.7	3,675	210	5.7
	PP	6,394	432	6.8	6,394	432	6.8	6,394	432	6.8

* 한국석유화학협회 석유화학편람('24년) 참조하여 추정함

3) 신규사업 등의 내용 및 전망

- 해당사항 없음

(3) 회사의 현황 -SK인천석유화학주

SK인천석유화학주는 1969년 경인에너지개발(주)로 시작하여, 2006년 SK(주)의 경영권 인수를 거쳐 2008년에는 SK에너지(주)로 합병, 2013년 7월 인적분할을 통해 SK인천석유화학(주)로 새롭게 거듭나게 되었습니다.

하루 37 만 5 천 배럴의 원유처리 능력을 바탕으로 무연휘발유, 등/경유, 항공유, B-C 등을 생산하고, 정제과정에서 발생하는 나프타를 촉매개질공정을 통해 고부가가치 화학제품인 아로마틱으로 판매하여 수익 기반을 다져왔습니다.

특히 고부가가치 화학 제품인 PX(파라자일렌)의 생산을 위한 1조 6천억원 규모의 설비 투자를 통해, 하루 4,020톤 수준의 생산 능력을 갖추었으며, 이를 바탕으로 안정적인 수익을 창출하고 있습니다.

2024년 지정학적 리스크가 확대되고 금융시장의 불확실성이 지속되는 등 경영환경 변동성이 큰 상황이나, 운영 효율화 및 원가 절감 등 수익성을 개선하기 위한 노력을 지속하고 있습니다.

SK인천석유화학주는 2023년 3월 페타이어 열분해 기술을 가진 '엘디카본'과의 투자계약 체결하였습니다. 페타이어 및 폐플라스틱 Recycle을 통한 열분해유를 처리하여 Renewable 제품 생산을 위해 국내외 협업을 지속적으로 추진하고 있으며, 이를 통해 폐기물 재활용 선순환 체계 구축 사업을 지속적으로 추진해 나갈 예정입니다.

아. 윤활유 사업

[기유 사업부문]

(1) 기유의 분류

기유는 황 함량, 탄화수소포화도, 점도지수에 따라 미국석유협회(API, American Petroleum Institute) 분류 기준인 Group I, II, III, IV, V로 구분하고 있습니다. 생산량 대다수를 차지하는 광유계 윤활유(Group I~III) 중 Group III 기유는 높은 탄화수소포화도, 낮은 황함량, 높은 점도지수의 특징을 갖고 있어 초고점도지수(VHVI ; Very High Viscosity Index) 기유라고 합니다. 일부 기유 제조사들은 API 구분에 더하여, 점도지수에 따른 제품 차별화를 위해 Group II+, Group III+ 개념을 사용하고 있는데 도입초기에는 마케팅적 용어로 활용되었으나 현재는 시장에서 일반적인 용어로 통용되고 있습니다.

한편, 화학 합성기유는 PAO(Poly Alpha Olefins; 폴리알파올레핀)를 Group IV로 구분하고 Group I부터 Group IV에 포함되지 않는 모든 기유를 Group V로 구분하고 있으며, 전체 기유에서 화학 합성기유가 차지하는 비중은 상대적으로 작은 편입니다.API 기준 기유 분류는 아래와 같습니다.

[API 기유 분류]

구분	탄화수소포화도 (Saturates)	황함량 (Sulfur)	점도지수 (Viscosity Index)
----	------------------------	-----------------	---------------------------

Group I	90% 미만	(and/or) 0.03% 초과	80~119
Group II	90% 이상	(and) 0.03% 이하	80~119
Group III	90% 이상	(and) 0.03% 이하	120 이상
Group IV	PAO (Poly Alpha Olefins)		
Group V	Group I부터 Group IV에 포함되지 않는 모든 기유		

※ 출처 : 미국석유회(API, American Petroleum Institute)

기유는 탄화수소화합물로서 탄소(C)와 수소(H)로 구성되어 있으며, 탄소의 결합이 단일결합으로만 된 것을 포화상태(Saturated)로 정의하고, 그 비율을 탄화수소포화도(Saturates)라고 합니다. 황함량은 기유의 주요 불순물인 황을 기준으로 일종의 불순물지수로 활용되고 있습니다. 점도(Viscosity)란 액체가 흐를 때 그에 대해 저항하는 내부마찰력으로서 액체의 끈적 거림 정도를 의미하며, 점도는 온도에 따라 변화하는 성질을 가집니다. 점도지수(Viscosity Index, VI)란 온도변화에 대한 점도변화의 상대수치로서, 점도지수가 높을수록 온도의 변화에 따른 점도의 변동성이 낮음을 의미합니다. 고급 기유일수록 점도지수가 높으며, 이는 연비 감소, 교환주기 연장 및 유해가스 배출 감소 효과를 보여 연료효율 경제성과 환경보호 관점에서 유용합니다.

당사가 주로 생산하는 Group III 기유는 전 세계적으로 아시아, 중동, 유럽 각지에서 생산되고 있습니다. 전체 Global 기유 시장에서는 Group I 기유가 규모 면에서 가장 많은 비중을 차지하고 있으나, 친환경 고급 윤활유 생산에 사용되는 우수한 성능의 Group III/III+ 기유의 비중이 점차 증가하고 있는 추세입니다.

한편, 전세계 Group III 기유 수요의 상당 부분을 차지하고 있는 아시아 시장은 중국,인도를 중심으로 한 산업 생산 활동과 차량 대수 확대에 따라 그 수요가 증가하고 있으며, 특히 연비 향상과 환경문제에 대한 관심도 증대에 따라 고급 기유 수요가 지속적으로 증가하고 있습니다.

(2) 산업의 특성 및 성장성

당사가 생산하는 Group III 기유는 자동차의 엔진 및 트랜스미션용 윤활유(기어유) 제조에 주로 사용되고 있습니다. 국가/지역별 규제 환경 차이에 따라 수요 구조는 다르게 나타나고 있지만 당사의 주력시장인 유럽, 북미 및 일본, 중국 등에서는 강화된 배기가스 규제 기준과 엔진기술의 급속한 발전이 고품질 기유 수요 확대를 이끌고 있습니다.

배기가스 규제뿐만 아니라 연비에 대한 규제 또한 강화되고 있습니다. 선진국을 중심으로 신규 연비 규제가 발의되는 가운데, 중국 등 신흥시장에서도 연비와 관련된 규제를 지속적으로 강화하고 있습니다.

폭스바겐, GM, 토요타 등 Global 주요 자동차 제조사들은 강화되는 규제 충족을 위해자연흡기 엔진 대비 낮은 배기량에서도 높은 수준의 출력 및 토크를 낼 수 있는 터보엔진과 속도 구간에 따라 전기모터와 내연기관 엔진을 함께 활용하는 하이브리드 엔진 등을 포함한 다양한 기술개발을 진행하고 있습니다. 이들 엔진들은 높은 성능을안정적으로 유지하기 위하여 고품질 윤활유 사용이 필요한 바, Global 윤활유 제조사들은 고품질 윤활유 생산을 위해 Group III와 같은 고급 기유 사용량을 지속적으로 늘리고 있습니다.

(3) 경기변동의 특성

기유 산업은 운할유 수요에 영향을 미치는 산업경기, 특히 자동차 및 기계 산업과 연관성을 가지고 있으며, 운할유 수요의 가장 큰 부분을 차지하는 엔진오일의 경우 운송업 경기에 따른 자동차 및 선박의 운행거리와 높은 관련성을 지니고 있습니다. 일반적으로 기유산업의 수요 변동은 수급상황이 주요한 요인으로 작용하며, 경기에 따른 주기성과 경제성장률에 따라 서로 제한적인 영향을 받고 있습니다.

(4) 국내외 시장여건

국내 기유 주요 생산업체는 당사를 비롯하여 S-Oil, GS칼텍스 및 현대셀베이스오일까지 4개사가 있으며, 기유 제품군 중 Group II와 III 제품 위주로 생산하며 해외 시장을 중심으로 시장을 형성하고 있습니다.

글로벌 시장에서는 메이저 정유사들을 포함한 기유 제조사들이 경쟁하고 있으며, 현재 기유를 생산하지 않지만 수소첨가분해공정(Hydrocracker)을 갖추어 신규 진입 가능성을 가진 대규모 정유사도 일부 존재하여 국내의 과점 형태보다 경쟁이 치열하다고 할 수 있습니다.

시장 참여자가 많고 대부분의 제품이 상호 대체 가능한 Group I, Group II 기유 시장과 달리, Group III 기유 시장의 경우 생산기업이 전 세계 25개사 내외로 한정되어 있습니다. 그 중 주요 글로벌 판매 업체로는 당사를 포함하여 Saudi Aramco, Shell, Adnoc 등의 업체가 과점 형태로 경쟁 중에 있습니다.

(5) 당사의 시장 경쟁력 및 대응방향

기유의 주요 수요자는 운할유 사업을 영위하는 Oil Major, 운할유 전문 제조사 및 운할유 첨가제 제조사입니다. 이들 업체는 기유 기술 및 품질에 대해 높은 이해를 가지고 있으며 운할유 제품 또는 첨가제의 원활한 생산을 위해 기유의 일관된 품질 및 안정적인 공급을 기유 제조사에게 최우선 기준으로 요구합니다.

※ Oil Major : 국제석유자본(International Oil Major Company). 대규모 자본을 앞세워 석유 및 운할유 등 석유관련제품의 생산·유통·정제·판매를 통합한 일관조업 회사로서 업계에서는 ExxonMobil, BP, Shell, Chevron, Total(Total fina Elf) 등을 이르는 용어

특히 OEM(Original Equipment Manufacturing, 자동차 제조사에 공급되는 공장 충전용(Factory Fill)을 의미) 운할유의 경우에는 제품을 생산하기 위한 배합식(Formulation)을 개발하는 데 오랜 기간과 비용이 소요되며, 개발된 제품은 배합식에 정해진 기유만을 사용해야 합니다. 이 때문에 운할유 제조사는 기존에 거래를 하고 있는 기유를 쉽게 대체하기 어려우며, 제품 안정성을 위해 기유 제조사와의 거래관계를 지속적으로 유지하고자 합니다.

당사는 API 기준 Group III 기유를 세계 최초로 상업 생산하였으며(브랜드명 : YUBASE) 사업 초기부터 우수한 품질을 바탕으로 다수의 Oil Major, 운할유 전문 제조사 및 운할유 첨가제 제조사를 고객으로 확보하였습니다. 특히, OEM 등의 고급 운할유 제품 배합식 개발에 적극적으로 참여하여 다양한 가장 많은 배합식을 확보하게 되었습니다.

한편, 전세계에 산재한 운할유 제조공장에 안정적으로 기유를 공급하기 위해 당사는 기유 원료인 미전환 잔사유(UCO)를 외부 확보할 수 있는 모델을 유일하게 구축하고, 생산량 증대 및 UCO 보유 업체와의 합작투자를 통해 세계 주요 지역별 생산기지를 선제적으로 확보하였습니다.

[기유 생산시설 현황]

(단위 : 배럴/일)

구분	위치	투자형태	생산능력	비고
국내	대한민국 울산	자체/JV	48,500	YMAC(JV) 포함
해외	인도네시아 두마이	JV	12,500	-
	스페인 카르타헤나	JV	19,300	-

※ 생산능력의 경우 CDW(Catalytic Dewaxing) Feed를 기준으로 하였습니다.

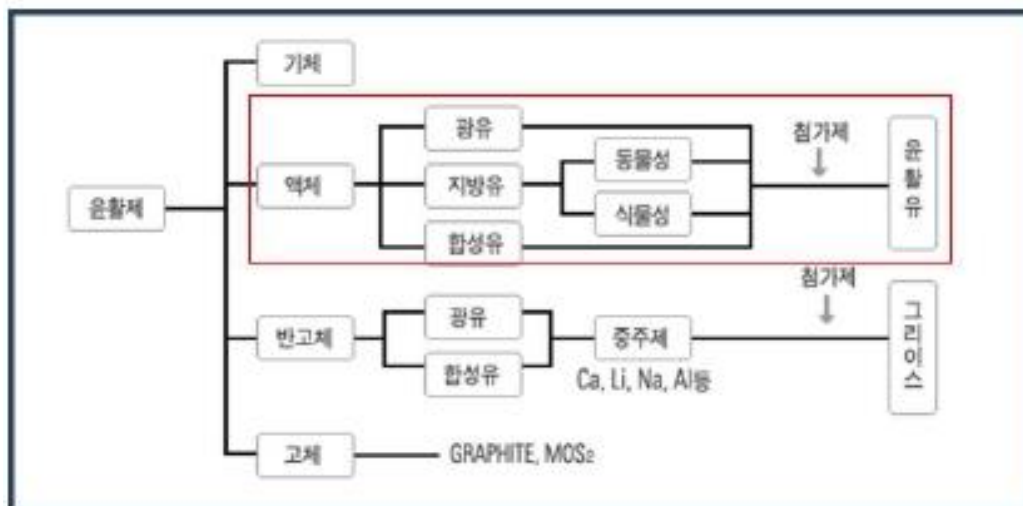
앞으로도 당사는 선제적 투자 및 Capacity 확보를 통해 기유 Market Leader 지위를 공고히 할 것입니다.

<윤활유 사업부문>

(1) 윤활유의 분류

윤활유는 주 구성요소인 기유의 원료에 따라 광유계와 화학합성유계, 동식물계 등으로 나뉘는데, 원유에서 석유제품을 추출하는 과정에서 생산되는 원료를 사용하는 것을 광유계, 석유 화학제품을 사용하는 것을 화학합성유계라고 합니다. 일반 윤활유의 상당부분은 광유계이며, PAO(Poly Alpha Olefin, 폴리알파올레핀) 기유를 활용한 윤활유는 화학합성유계에 포함됩니다. 당사가 주로 생산하는 API Group III 또는 GroupIII+ 기유를 원료로 한 윤활유는 분류 방식에 따라 광유계로 구분되고 있습니다.

[성상에 따른 윤활제의 분류]



용도별 윤활유 수요는 세부적으로 산업/선박용 엔진오일, 중장비용 엔진오일(HDDO) 및 승용차/2륜차 엔진오일(PCMO&MCO)로 구분됩니다. 이들 엔진오일의 경우 각국의 연비 및 환경 규제에 민감하게 규격이 적용된다는 특성을 가지고 있습니다.

(2) 산업의 특성 및 성장성

당사가 주력으로 생산하는 자동차용 윤활유는 유통경로상 B2B(Business to Business)와 B2C(Business to Customer) 시장으로 구분할 수 있습니다. B2B 영역의 주요 수요자는 자

동차 제조사이며, 자동차 생산 공장에 공급되는 공장충전유(Factory Fill),직영 카센터를 중심으로 공급되는 순정유(Service Fill)로 나뉘집니다. B2C 영역의 주요 수요자는 운전자들로서 카센터에서 브랜드와 제품을 직접 선택하기보다는 카센터점주 또는 정비사의 추천에 따라 제품을 선택하는 비중이 높습니다. 따라서 B2C 시장에서는 브랜드 인지도뿐만 아니라 유통 채널인 대리점, 판매점, 카센터에서의 취급률 또한 중요한 요소가 됩니다.

산업용 윤활유의 경우 역시 자동차용 윤활유와 마찬가지로 B2B, B2C 시장으로 구분할 수 있습니다. B2B 영역의 주요 수요자는 산업체, 중장비 또는 기계 제조사 등입니다. 산업체에서는 주로 산업기계 운용과 유지에 사용되며, 중장비 또는 기계 제조사의 경우에는 장비 직접 충전(Factory Fill) 용도로 사용됩니다. B2C 영역의 주요 수요자는 중장비 운전자입니다. 굴착기와 같은 중장비의 유압식 장치에 사용되며, 자동차용 B2C 영역과 같이 산업용 제품을 취급하는 유통 채널이 별도로 존재하는 경우도 있습니다.

선박용 윤활유의 주요 수요자는 선박회사이며, 대형 엔진에 주입되는 선박용 엔진오일과 선박 내 기계장치의 유지를 위해 사용되는 윤활유로 구분됩니다. 선박유 시장에서는 선박에 엔진용 연료를 주입할 때 선박용 윤활유도 함께 공급하기 때문에 항만 및 급유업체와의 관계가 중요합니다.

윤활유 산업은 완제품 수요에 영향을 미치는 산업경기, 특히 자동차 및 기계산업의 가동률과 밀접한 연관성을 가지고 있습니다. 윤활유 수요의 가장 큰 부분을 차지하는 자동차용 엔진오일의 경우 고품질 기유 사용에 따른 교체주기 연장으로 인해 수요 증가에 제한요인이 있습니다.

(3) 경기변동의 특성

윤활유 수요의 가장 큰 부분을 차지하는 엔진오일의 경우 운송업 경기에 따른 자동차 및 선박의 운행거리와 높은 관련성을 지니고 있습니다. 그 결과 윤활유 산업은 경제성장률과 양의 상관관계를 나타냅니다. 윤활유는 혹서기 및 혹한기에 제조업 가동률 저하로 전반적인 제품 판매 감소요인이 존재하며, 엔진오일의 경우 동절기가 지난 봄과, 여름 휴가철이 끝난 가을에 교체빈도가 높은 경향이 있습니다. 그 외 윤활유 수요에 영향을 미칠 수 있는 요인으로는 자동차, 조선 등 국내 제조업의 경기, 전기자동차도입속도, 자동차 연비향상과 제품 고급화에 따른 교체주기 연장 등이 있습니다.

(4) 국내의 시장여건

국내 윤활유 시장은 중소기업까지 포함하여 약 200여개의 업체가 경쟁하고 있으며, 주요 경쟁사는 GS칼텍스, 에쓰오일토탈윤활유(STLC) 등 국내 대형 윤활유 제조사와 기타 해외브랜드 업체가 있습니다. 국내 윤활유 시장 점유율에 대한 외부기관의 공식적인 자료가 없어 시장점유율을 파악하기 어려우나, 당사 브랜드 'ZIC' 는 2024년 한국능률협회컨설팅(KMAC)이 주관하는 브랜드파워 조사에서 26년 연속 1위를 차지하고 있습니다.

해외 윤활유 시장은 국가별로 상이한 특성과 경쟁구도를 보유하고 있습니다. 당사 주요 시장 중 하나인 중국시장의 경우 Sinopec, PetroChina 등 국영석유업체와 Shell, Mobil, Castrol(BP 계열) 등의 글로벌 Oil Major가 치열하게 경쟁하고 있습니다. 중국 내 윤활유 회사들은 자동차 제조사 공장충전용 순정유 공급을 위한 독자적인 유통채널 개발, 운전자를 대상으로 한 광고 및 홍보활동, 제품 연구개발 등에 집중하고 있습니다.

이렇듯 해외 시장에서 일정 수준이상의 점유율을 확보하기 위해서는 브랜드에 대한 투자, 우수한 품질의 제품, 취급률이 높은 유통채널 등이 종합적으로 필요하며 당사는 높은 제품경쟁

력을 기반으로 브랜드 구축 및 유통채널 확보를 위해 다양한 노력을 기울이고 있습니다.

(5) 당사의 시장 경쟁력 및 대응방향

제품경쟁력 측면에서 당사는 미국석유협회(API)와 국제윤활유표준화위원회(ILSAC)등 주요 평가기관들이 제시하는 규격을 주요 제품 배합식에 적시 반영하여 등급 인증을 받고 있습니다. 이를 통해 당사의 윤활유 제품은 최신의 Global 산업규격을 충족하여 세계적으로 그 우수한 품질을 인정받고 있습니다.

국내 시장에서는 현재의 Market Leader 지위를 공고히 하는 방향으로 전략을 수립하여 운영하고 있습니다. 당사의 윤활유 제품은 Top-tier, Premium, Regular 3가지 등급으로 구분하고 있으며, 'SK ZIC' 브랜드 강화를 통해 Top-tier 및 Premium급 제품 확대를 지속적으로 추진하고 있습니다. 또한 유통채널 내 제품 취급 점포 확대 및 점포당 판매량 증대를 위해 인센티브 제도를 활용하고 있습니다.

해외 시장에서는 성장 잠재력이 높은 시장을 중심으로 고급 제품의 판매 확대에 집중하고 있습니다. 전 세계에서 두 번째로 큰 윤활유 수요를 보유한 중국을 비롯하여 파키스탄과 같이 상대적인 시장규모는 크지 않지만 고급 윤활유에 대한 운전자의 요구가 있는 국가에서도 의미 있는 성과를 거두고 있습니다. 당사는 성공적으로 진입한 시장에서 단계적 현지화 전략을 통해 지사, 법인을 설립하여 시장에 대한 대응력을 강화해 나가고 있습니다. 뿐만 아니라, 앞으로 윤활유 수요 지속 증가가 예상되는 남아시아, 중동에서 시장 경쟁력을 확보해 나가기 위하여 노력하고 있습니다.

[윤활유 생산시설 현황]

(단위 : 배럴/일)

위치	생산능력
대한민국 울산	7,200
중국 천진	1,700

과거 당사는 기유의 안정적 확보 및 효율적 공장운영을 위해 자사 공장의 생산능력을 증대시키는 것에 집중하였으나, 해외시장에서 의미있는 성장을 함에 따라 해외 임가공을 늘려가는 등 유연한 생산전략을 취하고 있습니다.

마. 사업 부문별 주요 재무 정보

(기준일 : 2024년 06월 30일)

(단위 : 백만원)

구 분		제 16 기 반기 (2024년 반기)		제 15 기 (2023년)		제 14 기 (2022년)	
		금액	비율	금액	비율	금액	비율
기유사업	매출액	3,601,555	88%	8,378,942	90%	9,329,333	91%
	영업손익	279,158	83%	893,669	88%	940,885	87%
	유형및무형자산	753,237	90%	719,506	89%	763,275	89%

운할유사업	매출액	488,687	12%	932,693	10%	881,699	9%
	영업손익	59,040	17%	118,060	12%	140,321	13%
	유형및무형자산	84,167	10%	88,223	11%	90,514	11%
소계	매출액	4,090,242	100%	9,311,635	100%	10,211,032	100%
	영업손익	338,198	100%	1,011,729	100%	1,081,206	100%
	유형및무형자산	837,404	100%	807,729	100%	853,789	100%
(연결조정)	매출액	(1,478,339)	-	(3,532,073)	-	(3,969,674)	-
	영업손익	34,960	-	(12,190)	-	(9,988)	-
	유형및무형자산	-	-	-	-	-	-
연결 합계	매출액	2,611,903	-	5,779,562	-	6,241,358	-
	영업손익	373,158	-	999,539	-	1,071,218	-
	유형및무형자산	837,404	-	807,729	-	853,789	-

바. 주요 종속회사 및 공동영업 회사의 현황

(1) SK Enmove Americas Inc. (구, SK Lubricants Americas Inc.)

미국 휴스턴에 '97년 6월 SK E&P Company란 이름으로 설립, '03년 기유 판매를 시작하였으며 '09년 10월 타 사업부문을 분사시키고 운할유 전문 기업으로 전환하였습니다.

(2) SK Enmove Europe B.V. (구, SK Lubricants Europe B.V.)

'09년 8월 네덜란드 암스테르담에 설립되어 유럽 고객 대상으로 당사의 기유를 판매하고 있습니다.

(3) SK Enmove (Tianjin) Co., Ltd. (구, SK Energy Lubricants (Tianjin) Co., Ltd.)

중국에서의 운할유 제조 및 운할유/기유 판매를 목적으로 '03년 3월 중국 천진에 설립되었으며, 이후 '12년 4월부터 자체 운할유공장을 가동하고 있습니다.

(4) PT. Patra SK

기유 제조 및 판매를 목적으로 '06년 11월 인도네시아에 설립되어 '08년 5월부터 본격적인 기유 생산 및 판매를 개시하였습니다. 또한 제품 Portfolio 최적화, 고부가 제품 판매 증진 등을 목적으로 투자를 지속하고 있습니다.

(5) 유베이스매뉴팩처링아시아(주)

기유 제조 및 판매를 목적으로 '10년 9월에 울산에서 설립된 후 '12년 5월부터 상업생산을 시작하였습니다.

(6) Iberian Lube Base Oils Company, S.A.

기유의 제조 및 판매를 목적으로 '12년 4월 스페인에서 설립되었으며, '14년 9월부터스페인 Cartagena 기유 공장 가동을 시작하였습니다.

(7) SK Enmove Japan Co., Ltd. (구, SK Lubricants Japan Co., Ltd.)

'09년 9월 일본 동경에 설립되어 일본 고객 대상으로 당사의 기유를 판매하고 있고, JV Partner사인 ENEOS Corporation사와 협력 창구 역할을 하고 있습니다.

사. 신규사업 등의 내용 및 전망

에스케이엔무브는 2022년 데이터센터 액침냉각시스템 전문기업인 미국 GRC社에 2천500만 달러 규모의 지분투자를 완료하였습니다. 액침냉각은 차세대 열관리 기술로 기존의 공냉식 보다 전력소비량을 약 30%까지 줄일 수 있는 등 냉각효율이 뛰어납니다. 당사는 에스케이엔무브의 고품질 윤활기유를 활용하여 데이터센터 액침냉각시스템 등을 함께 개발하고 상업화를 추진하고 있습니다. 2024년에는 에스케이엔무브의 기유를 활용하여 개발한 제품에 대한 고인화점 인증을 완료하고, 이를 고객사에 공급할 계획입니다.

7-2 지식재산권 관련

당사 및 연결실체는 R&D활동의 결과물에 대한 지식재산화에 집중하여 당반기 말 현재 국내외 총 4,209건의 특허 및 실용신안을 보유하고 있으며 6,225건이 출원 중에 있습니다. 통상적으로 등록 권리는 해마다 증가하나, 매년 기 등록된 권리를 평가하여 등록 유지 또는 포기 여부를 결정하고 있어 포기된 권리로 인해 그 수치가 다소 감소할 수 있습니다.

당사가 보유 중인 특허/실용신안은 석유, 윤활유, 석유화학, 폴리머, 그린에너지, 배터리, 신소재 등에 관한 것이며 당사의 주력사업 제품에 쓰이거나 당사 핵심기술에 관한 것으로서, 사업 보호의 역할 뿐만 아니라 시장경쟁자에 대한 견제의 역할도 하고 있습니다. 특히, 배터리 사업에서는 리튬 이차전지 관련 소재, 셀, 모듈, 시스템 분야 특허 출원을 강화하고 있으며, 보유 중인 배터리 특허는 상용화 제품에 적용 중인 기술을 보호할 뿐만 아니라 향후 배터리 사업 경쟁력 강화에 있어 핵심적인 기능을 할 예정입니다. 또한, 친환경 기업으로의 전환이 가속화됨에 따라 폐수처리, 폐전지/폐플라스틱 재활용, 전기자동차용 친환경 냉매, 데이터 센터 열관리용 윤활기유, 암모니아 분해 및 바이오 연료 등 친환경 기술의 개발 및 지식재산권 확보에 힘쓰고 있습니다.

최근 등록되어 유지되고 있는 국내외 특허/실용신안 건수는 아래와 같습니다.

[연도별 특허 및 실용신안 등록 건수]

(단위 : 건 수)

구분	2024년	2023년	2022년	2021년	2020년
한국	99	178	167	212	129
해외	248	373	207	133	158

또한 당사는 유공, MY SUNI, 하모니아 등 서비스 브랜드 가치 향상 등을 위해 상표권을 보유 중입니다. 당반기 말 현재 당사가 보유하고 있는 국내외 상표권 및 디자인권은 총 74건이며, 최근 등록되어 유지되고 있는 상표권/디자인권 건수는 아래와 같습니다.

[연도별 상표권 및 디자인권 등록 건수]

(단위 : 건 수)

구분	2024년	2023년	2022년	2021년	2020년
상표권	1	-	-	15	19

디자인권	2	-	-	-	-
------	---	---	---	---	---

7-3 법률/규정 등에 의한 규제 사항

당사와 자회사 SK에너지(주)/ SK지오센트릭(주)/ SK엔무브(주)/ SK인천석유화학(주)/ SK트레이딩인터내셔널(주)/ SK아이이테크놀로지(주)/ SK어스온(주)/ SK온(주)/SK엔텀(주) 등은 2024년 6월 30일 현재 "독점규제 및 공정거래에 관한 법률" 상 「상호출자제한기업집단」으로 지정되어 있어서, 계열회사간 상호출자 및 채무보증이 금지되는 등 관련규정에 따른 규제를 적용 받고 있습니다.

7-4 환경관련 규제사항

(1) 환경물질의 배출 또는 환경보호와 관련된 정부규제의 준수 여부

당사는 사업과 관련하여 환경물질의 배출 또는 환경보호와 관련된 사항에 대하여 정부규제를 준수하고 있으며, 이를 위해 대기, 수질, 폐기물, 화학물질 등 오염물질 배출량 저감 및 환경관리를 위하여 엄격한 자체 환경기준을 정립, 적용하고 있습니다. 대기 총량규제 및 통합환경관리제도 인허가를 취득하여 전반적인 환경관리 현황을 재 정립하고 있으며, 환경에 미치는 영향을 감소하기 위해 많은 지속적인 환경 투자와 환경관리 수준 제고를 위해 노력하고 있습니다.

1) 대기 오염물질관리

대기오염물질배출을 최소화하기 위하여 주요 배출시설에 원격감시체계(TMS-Tele Metering System)를 도입하여 상시 환경오염물질 배출 현황을 감시하고 있습니다. 이외에도 사업장의 쾌적한 대기관리를 위하여 NOx 저감시설(SCR : Selective Catalytic Reduction, SNCR : Selective Non Catalytic Reduction, ULNB : Ultra Low NOx Burner), 먼지 저감시설(Bag Filter, 여과집진기), 악취방지시설(Bio Filter) 운영 및 VOC와 HAPs 배출저감시설(VCU-Vapor Combustion Unit)을 운영/관리하고 있으며, 미세먼지 저감을 위하여 환경부, 울산시와 자발적협약을 체결하고 생산공정에서 발생하는 대기오염물질 저감을 위하여 2019년부터 중유에서 청정 연료(LNG)의 사용 확대를 통해 미세먼지 등 대기오염물질 발생 저감 활동을 지속 추진하고 있습니다. 또한 사업장 내 유해 대기오염물질(HAPs, Hazardous Air Pollutants)로 인한 피해를 예방하기 위하여 LDAR(Leakage Detection And Repair) 관리 시스템을 구축 운영하며 비산 배출되지 않도록 Monitoring 하고 있습니다.

2) 수질 오염물질관리

수질오염물질 배출을 최소화하기 위하여 수질 원격 감시체계 관제시스템을 적용한 고효율 생물학적 폐수처리시설을 설치·운영하고 있으며, 생산 공정 상에서 발생한 오염물질이 함유된 폐수는 여과 흡착탑 및 섬유필터(Fiber Filter)을 거쳐 안전하게 처리하여 최종 방류하고 있습니다. 특히 고농도 폐수의 원활한 처리를 위하여 자체 개발한 습식산화공정시설(WAO-Wet Air-Oxidation)을 운영하고 있으며, 방류수 배출 농도는 법적 기준보다 엄격한 자체 기준을 적용하여 관리하고 있습니다. 또한 폐수처리가 완료된 방류수 중 일부는 소방 용수 및 조경 관수로 재사용하고 있습니다.

3) 폐기물 관리

폐기물 관리를 위해 자체 개발한 폐기물 관리시스템을 통해 폐기물 배출을 철저히 관리하고 있습니다. 발생한 폐기물은 수탁 및 안전한 처리 능력이 검증된 처리 전문업체에 위탁하여 재활용·소각·매립 처리하고 있으며, 감량화를 위한 폐기물의 분리개선으로 폐기물 발생을 억제하고 발생한 폐기물의 순환이용 및 적절한 처분을 위한 개량과 사업체 개발을 통하여 재활용을 적극 추진하고 있습니다. 그리고 2022년 8월 폐기물 매립 제로화 *) "ZWTL" 인증을 취득하였으며, 인증 유지 및 상위 등급 취득을 위한 지속적으로 개선 실시하고 있습니다. 또한 울산 Complex 內 폐기물 수거차량의 밀폐화를 통해 운반 시 폐기물의 흩날림과 비산 방지, 악취 발생을 억제하고 있습니다.

*) ZWTL (Zero Waste to Landfill) : 美안전인증기업(UL)이 재활용률을 수치화(재활용 불가 폐기물 제외)하여 등급 부여 (80% 이상 시 인증)

4) 화학물질 관리

화학물질관리법에 의거 유해화학물질 누출·화재 등 환경사고위험의 예방을 위해 화학물질 관리 업무절차를 제정·운영하여, 유해화학물질 취급시설 설치기준 준수 및 자체점검·교육훈련·협력업체의 도급신고 등 화학사고 예방 및 방지를 위한 화학물질관리체계를 운영하고 있습니다.

유해화학물질 취급자는 법정 안전교육을 전원 이수하고, 현장에서는 철저히 개인보호구를 지급/착용하여 안전한 취급시설의 운영을 최우선으로 두고 있으며, 화학사고예방관리계획서 작성 및 관리 등 비상대응분야를 강화하여 사고발생 시 신속한 보고 및 대응이 가능한 System을 갖추고 있습니다. 또한, 화학물질등록 및 평가 법률에 의거 울산 Complex에서 사용하는 기존 및 신규 화학물질의 Inventory를 구축하여, 제조·수입·판매등의 영업활동에 있어 각 화학물질의 유해성 및 위해성에 따른 시나리오별 관리 등 등록 및 평가를 적법하게 진행 및 관리를 하고 있습니다.

(2) 환경개선 설비에 대한 자본지출 계획

당사는 2018년부터 울산CLX 환경개선을 위하여 Master Plan을 수립하여 년도별로 공정환경시설을 개선하고 있습니다. 향후에도 대기오염물질 저감시설, 폐수처리시설 개선, 유해화학물질 취급시설 개선 등을 위해 지속적인 투자를 진행해 나갈 것입니다.

[SK텔레콤]

1. 사업의 개요

연결실체의 각 부문은 독립된 서비스 및 상품을 제공하는 법률적 실체에 의해 구분되어 있으며 ① 이동전화, 무선데이터, 정보통신사업 등의 무선통신사업 ② 전화, 초고속인터넷, 데이터 및 통신망 임대서비스 등을 포함한 유선통신사업 ③ 상품판매형 데이터방송채널사용사업 등의 기타사업부문으로 구별되어 있습니다.

[요약] 연결 대상 주요 종속회사 사업의 내용

사업부문	회사명	주요 사업 내용
무선	SK텔레콤(주)	이동통신 네트워크를 기반으로 음성/데이터 이동통신서비스를 제공
통신	피에스앤마케팅(주)	유/무선 통신상품을 판매하는 도/소매 및 온라인 유통채널 운영

사업	SK오앤에스㈜	기지국 유지보수
	서비스에이스㈜	고객센터 관리 및 운용
유선 통신 사업	SK브로드밴드㈜	초고속인터넷, TV, 전화, 기업데이터, 기타 유선통신 기반ICT 서비스 제공 및 콘텐츠 전송시스템 관리, VOD를 포함한 채널 관리 등의 미디어사업을 영위
	홈서비스㈜	초고속인터넷과 IPTV, 유선전화 서비스의 영업 및 개통/장애처리 등 업무 수행
	SK텔링크㈜	무선 국제전화 00700, MVNO(이동통신재판매) 사업
기타 사업	에스케이스토아 주식회사	상품판매형 데이터방송채널사용사업
	Atlas Investment	투자업
	SK Telecom Innovation Fund, L.P.	투자업
	에스케이엠앤서비스㈜	데이터베이스 및 온라인정보 제공업
	SAPEON Inc.	비메모리용 및 기타 전자집적회로 제조업
	주식회사 사피온코리아	비메모리용 및 기타 전자집적회로 제조업

가. 무선통신사업

무선통신 사업자들은 단말, 요금제, 네트워크, 콘텐츠 등의 본원적 경쟁력을 기반으로 무선 통신 서비스를 제공하고 있습니다. 당사는 5G 시장에서 앞선 통신 기술력과 네트워크 운용 기술을 바탕으로 경쟁사가 결코 뛰어넘을 수 없는 프리미엄 네트워크 사업자로서의 명성을 이어가고 있습니다. 2019년 세계 최초 5G 상용화를 통해 5G 시대에도 변함없는 1위 사업자의 위상을 이어가고 있으며, 고객에게 차별화된 서비스를 제공하기 위해 노력하고 있습니다.

당사는 유통채널 강화를 위해 주요 종속회사 피에스앤마케팅을 통해 다양한 컨버전스상품에 대한 고객의 니즈를 충족시킬 수 있는 유무선 통신상품 판매 플랫폼을 구축하고, 신규 판매 채널 발굴과 상품개발을 지속하면서 차별화된 가치를 제공하고 있습니다. 또한, 콜센터 운영 및 텔레마케팅 서비스는 주요 종속회사인 서비스에이스를 통해 운영 중이며, 네트워크 운용을 담당하는 SK오앤에스를 통해 고객에게 최고의 이동통신 품질을 제공함과 동시에 네트워크 운용기술 관련 노하우를 내재화하고 있습니다.

무선통신사업은 5G 가입자 기반의 안정적 매출에 더불어, 네트워크 투자/운용 효율화 및 시장경쟁 안정화로 견고한 수익성을 유지하고 있습니다. 당사의 5G 가입자 수는 2024년 6월 말 기준 1,623만 명을 기록하였고, 5G 고객 비중은 70%를 넘어섰습니다. 당사는 가입자 순증을 지속적으로 이끌어내는 동시에, 유무선 사업에 AI 기술을 적극적으로 도입하는 AI transformation을 통한 OpEx/CapEx 효율화를 위한 노력을 지속하고 있습니다.

또한 2024년 2분기 기준, 엔터프라이즈 사업은 전년 동기 대비 약 10%의 성장을 지속하고 있습니다. 안정적인 전용회선 실적과 더불어, IoT 사업은 전년 동기 대비 29%의 매출 증가세를 기록했습니다. 클라우드 사업의 경우 이번 분기에 AI 클라우드 사업의 수주를 처음으로 성공하며 시장 수요를 확인하였습니다.

한국어 GPT-3 상용화 서비스인 'A.(에이닷)'은 '통화녹음/요약' 기능 출시로 시장에서 큰 반향을 일으킨 바 있으며, '실시간 통화통역' 서비스를 추가하는 등, 고객의 커뮤니케이션 경험을 지속 혁신해 나가고 있습니다. 아이폰 사용자들에게 큰 인기를 이끌어 낸, 통화녹음/요약 및 실시간 통화통역 서비스를, 4월부터 안드로이드 단말에도 확대 제공하기 시작하여 6월말 기준 누적 가입자가 455만 명을 넘어섰습니다.

나. 유선통신사업

SK브로드밴드는 2024년 반기 연결기준 매출액 2조 1,829억원을 달성하였습니다. 이는 전년 동기 2조 1,283억 대비 2.6% 증가한 금액으로 가입자 증가에 따른 초고속 인터넷 사업 및 미디어 사업 성장과 신규 데이터센터(DC) 중심의 B2B 사업 성장에 기인합니다.

SK브로드밴드의 사업은 IPTV와 CATV 서비스를 제공하는 미디어 사업 부문과 초고속인터넷, 전화, 전용회선, 데이터센터(DC) 서비스 등을 제공하는 유선통신 사업 부문으로 구분됩니다.

미디어 사업 부문의 2024년 반기 매출액은 전년 동기 대비 0.7% 증가한 9,528억원을 달성하였으며, 유선통신 사업 부문은 전년 동기 대비 4.1% 증가한 1조 2,301억원을 달성하였습니다.

2024년 6월말 기준 960만 유료방송 가입자와 705만 초고속 인터넷 가입자를 확보하였습니다. 성숙단계에 접어든 유/무선 시장에서 고ARPU 요금제 및 high-tier 가입자 중심의 유치 활동을 통해 수익성도 동시에 개선해나가고 있습니다.

데이터센터 사업은 AI로 인해 데이터에 대한 수요가 확대되고, 기존에 오픈한 데이터센터의 가동률이 상승함에 따라, 2024년 2분기 매출이 전년 동기 대비 20.5% 성장하였습니다.

다. 기타 사업

에스케이스토아주식회사의 상품판매형 데이터방송채널사용사업은 TV홈쇼핑과 데이터홈쇼핑이 합쳐진 양방향 서비스로서, 이전에 TV홈쇼핑에서 방송 중인 것만 구입 가능했던 것과 다르게 TV화면에 다양한 상품 카테고리를 구성하고 TV 리모콘, 모바일 등을 이용하여 원하는 상품을 선택, 구매하는 양방향형 서비스입니다.

AI 반도체 전문기업 사피온은 차세대 추론용 칩셋인 'X330'을 출시하였으며, 글로벌 시장에서 차세대 AI 데이터센터 시장을 선도하는 데에도 사피온의 데이터센터용 AI 반도체 역량과 운영 노하우를 활용할 계획입니다.

2. 주요 제품 및 서비스

가. 주요 제품 및 서비스의 매출 비중

사업부문	주요회사	매출유형	품목	구체적용도	주요상표 등	제41기 당반기		제40기		제39기	
						연결 매출액 (백만원)	비율 (%)	연결 매출액 (백만원)	비율 (%)	연결 매출액 (백만원)	비율 (%)
무선통신 사업	SK텔레콤(주) 피에스엔마케팅(주) SK오앤에스(주) 서비스에이스(주)	서비스	이동전화, 무선데이터, 정보통신사업 등	이동전화	T, 5GX, T플랜 등	6,614,124	74	13,123,166	75	12,942,316	75
유선통신 사업	SK브로드밴드(주) 홀앤서비스(주) SK텔링크(주)	서비스	전화, 초고속인터넷, 데이터 및 통신망 임대 서비스 등	유선전화, 인터넷방송	B tv, 00700 국제전화, 7mobile 등	2,018,087	23	3,928,020	22	3,812,989	22

기타사업	SK스토아 에스케이엠앤서비스(주) 등	서비스	상품판매형 데이터방송채널사용사업, 데 이터베이스 및 온라인 정보 제 공업 등	플랫폼	스토아ON 등	264,759	3	557,325	3	549,668	3
합계						8,896,970	100	17,608,511	100	17,304,973	100

나. 주요 제품 및 서비스 등의 가격 변동 현황

(1) 무선통신 사업

2010년 초당 과금이 도입되기 전, 일반요금제의 월정액(부가세포함)은 14,300원, 통화료(낮 시간대 기준)는 22원/10초였고, 표준요금제의 월정액(부가세포함)은 13,200원, 통화료는 19.8원/10초였습니다. 분기말 당사에서 제공하는 표준요금제의 월정액(부가세포함)은 12,100원, 통화료는 1.98원/초입니다.

4G 기반의 요금으로는 50,000원의 월정액(부가세포함)으로 4GB의 데이터와 무제한 음성통화 등을 제공받을 수 있는 'T플랜 안심4G' 요금제를 운영 중이며, 5G 기반의 요금으로는 49,000원의 월정액(부가세포함)으로 11GB의 데이터와 무제한 음성통화 등을 제공받을 수 있는 '베이직' 요금제를 운영하고 있습니다.

2023년 6월 청년들의 데이터 이용 패턴/생활 트렌드를 적극 반영한 '5G 0(영) 청년 요금제'를 새롭게 출시, 2024년 3월 39,000원의 월정액(부가세포함)으로 5G 데이터를 사용할 수 있는 '컴팩트' 요금제를 출시하는 등 앞으로도 여러 고객층에 진정성 있게 다가설 수 있는 서비스를 지속적으로 선보일 예정입니다.

상기 요금제 외에도 고객의 수요에 맞춰 다양한 요금제를 운영하고 있으며, 운영 중인 요금제는 당사 홈페이지(www.tworld.co.kr)에서 확인할 수 있습니다.

(2) 유선통신 사업

SK브로드밴드가 제공하는 서비스별 월정액 요금은

- 유선통신부분의 초고속인터넷은 무약정 30,800원(스피드인터넷) ~ 104,500원(기가프리미엄×10), 3년약정 22,000원(스피드인터넷) ~ 82,500원(기가프리미엄×10),
- 미디어부분의 IPTV는 무약정 11,000원(B tv 미니) ~ 50,600원(B tv All+ 캐치온+ 지상파),
- CATV(수원방송기준) 다이렉트케이블TV는 무약정 4,400원 이하(B tv cable20) ~ 16,500원 이하(B tv cable90), 3년약정 3,520원 이하(B tv cable20) ~ 13,200원(B tv cable90),
- 디지털케이블 TV는 무약정 13,200원 이하(B tv cable 100) ~ 26,400원(B tv cable 200), 3년 약정 10,560원(B tv cable 100) ~ 21,120원(B tv cable 200),
- 기술중립서비스 무약정 13,200원(B tv pop 100) ~ 19,800원((B tv pop 230), 3년 약정 7,700원(B tv pop 100) ~ 13,200원(B tv pop 230),
- 결합상품은 초고속인터넷+ IPTV 3년약정 33,000원(스피드인터넷 + B tv 이코노미) ~ 111,100원(기가프리미엄×10 + B tv All+ 캐치온+ 지상파)이며, 제공하는 서비스 상품 및 약정기간과 결합상품 등의 가입조건에 따라 차이가 있을수 있습니다.

SK브로드밴드는 2024년 3월 2일 장기 약정에 부담을 느끼고 통신비에 예민한 2030 고객 대상으로 1년 단기 약정으로도 3년 약정 수준의 저렴한 요금으로 인터넷이용이 가능한 '030 다이렉트 요금제'를 출시하였습니다. 만18세부터 39세 고객이 에스케이브로드밴드 홈페이지 B다이렉트샵이나 106고객센터 등 직접채널을 통해 신규 가입시 와이파이가 포함된 1년 약정 인터넷상품을 무약정 대비 최대 55% 할인된 저렴한 요금으로 이용할 수 있습니다.

2024년 3월 11일에는 에스케이브로드밴드 유선사업(인터넷/IPTV)과 SKT망 알뜰폰(리브엠모바일, 이야기모바일, 모빙, 토스모바일, 아이즈모바일) 결합시 할인을 제공하는 '알뜰한 결합'상품을 출시하였습니다. 해당 상품은 에스케이브로드밴드 유선상품과 SKT 이동전화 결합시 할인을 제공하는 '요금가족결합'과 동등한 혜택을 제공하며, 3년 약정기준으로 초고속인터넷 이용료 최대 13,200원 할인, IPTV 결합시에는 IPTV 이용료 1,100원 할인 등 최대 14,300원의 할인을 제공합니다. 단 알뜰폰 이용료에 대한 할인은 제공하지 않습니다. 알뜰한 결합이 적용되는 SKT망 알뜰폰 사업자는 추후 지속 확대 예정입니다.

2024년 4월 25일에는 다이렉트케이블TV 상품(4종)에 약정할인제도를 도입하여, 고객이 보다 저렴한 요금으로 케이블TV 이용이 가능하도록 하였습니다. 1년 약정시 10%, 2년 약정시 15%, 3년 약정시 20%의 할인을 제공하여, 최대 3,300원 할인을 제공하며 (B tv cable90, 3년 약정시), 케이블인터넷과 결합시에는 10%의 할인을 추가로 제공합니다.

또한, 2024년 5월 30일에는 B tv와 넷플릭스를 한번에 가입하여 이용할 수 있는 B tv×넷플릭스 요금제를 출시하였습니다. B tv×넷플릭스 요금제는 에스케이브로드밴드의 B tv 상품 2종 (All 스탠다드)과 넷플릭스 상품 2종(프리미엄, 스탠다드)를 서로 조합하여, B tv×넷플릭스 프리미엄(월 31,000원), B tv×넷플릭스(월 28,000원), B tv×스탠다드 넷플릭스 프리미엄(월 28,500원), B tv×스탠다드 넷플릭스(월 25,500원)등 총 4종으로 구성하였습니다. 인터넷+ IPTV 결합 및 3년약정으로 B tv×넷플릭스 이용시 넷플릭스를 별도로 이용하는것 보다 월 최대 2,000원 할인된 금액으로 넷플릭스 콘텐츠를 시청할 수 있으며, SKT 이동전화와 결합하여 1,100원의 할인을 추가로 제공합니다.

상기 요금제 외에도 고객의 수요에 맞춰 다양한 요금제를 운영하고 있으며, 운영중인요금제는 당사 홈페이지(www.bworld.co.kr)에서 확인 할 수 있습니다.

3. 원재료 및 생산설비

가. 생산능력 및 생산실적

(1) 생산능력

1) 무선통신 사업

(단위: 개, 백만원)

부문	품 목	제41기 반기		제40기		제39기	
		회선보유능력	금액	회선보유능력	금액	회선보유능력	금액
정보통신	이동전화통신설비(망)	47,880,000	8,060,275	45,880,000	15,482,807	48,880,000	16,794,190

- 생산능력의 산출근거

※ 산출방법 등 : 이동전화 매출액 × {시설(회선)보유능력/회선보유수량}

※ 평균가동시간 : 연중 계속 가동

(2) 생산실적

1) 무선통신 사업

(단위: 개, 백만원)

부문	품 목	제41기 반기		제40기		제39기	
		회선보유수량	금액	회선보유수량	금액	회선보유수량	금액
정보통신	이동전화통신설비(망)	34,187,000	6,380,208	33,662,000	12,589,220	32,836,000	12,414,600

※ 회선보유수량 및 금액은 MVNO가입자수 포함입니다.

나. 생산과 영업에 중요한 물적 재산

(1) 주요 시설 및 설비의 현황

1) 무선통신사업

지역	사업장	소재지
국내 15개 사업장	SK 텔레콤 본사	서울특별시 중구 을지로 65
	SK 텔레콤 수도권CP	서울특별시 마포구 마포대로 144
	SK 텔레콤 수도권Infra본부	서울특별시 관악구 보라매로 5길 1
	SK 텔레콤 대구담당	대구광역시 중구 달구벌대로 2171
	SK 텔레콤 중부담당/중부Infra본부	대전광역시 서구 문정로 41
	SK 텔레콤 서부담당/서부Infra본부	광주광역시 광산구 무진대로 269
	SK 텔레콤 부산담당/동부Infra본부	부산광역시 부산진구 신천대로 258
	SK브로드밴드(주)	서울특별시 중구 퇴계로 24
	SK텔링크(주)	서울특별시 마포구 마포대로 144
	휴먼서비스(주)	서울특별시 중구 퇴계로 10
	피에스앤마케팅(주)	서울특별시 마포구 마포대로144
	SK오앤에스(주)	서울특별시 영등포구 선유로49길 23
	서비스에이스(주)	서울특별시 영등포구 문래로28길 25
	에스케이엠앤서비스(주)	서울시 중구 수표로 34
에스케이스토아 주식회사	서울 마포구 월드컵북로 402	
해외 1개 사업장	Atlas Investment	The Cayman Islands

※ 상기 사업장은 SK텔레콤 주요 사업장 및 연결대상 주요 종속회사의 본사 사업장입니다.

2) 유선통신사업

구분	사업장	소재지
SK브로드밴드(주) 국내 8개 사업장	본사	서울특별시 중구 퇴계로 24
	서울	서울특별시 중구 퇴계로 10
	수남	경기도 안양시 동안구 시민대로 214
	수북	인천광역시 계양구 주부토로 535
	부산	부산광역시 부산진구 신천대로 258
	대구	대구광역시 중구 달구벌대로 2171
	서부	광주광역시 동구 금남로 211
	중부	대전광역시 서구 문정로 41
휴먼서비스(주) 국내 8개 사업장	본사	서울특별시 중구 퇴계로 10
	서울	서울특별시 마포구 마포대로 45
	수남	경기도 안양시 동안구 평촌대로 114
	수북	인천광역시 계양구 주부토로 535
	부산	부산광역시 연제구 반송로 29
	대구	대구광역시 중구 달구벌대로 2171
	서부	광주광역시 동구 금남로 211
	중부	대전광역시 서구 둔산로 62

(2) 주요 시설 및 설비의 변동 현황

1) 무선통신사업

당사의 생산과 영업에 관련한 물적 재산으로는 토지, 건물, 기계장치 등의 유형자산이 있으며 장부금액의 변동내역은 다음과 같습니다.

(단위: 백만원)

구분	당기초	취득	처분	대체증(감)	상각	당반기말
토지	1,248,200	11	-225	11,440	-	1,259,426
건물	773,392	739	-252	36,174	-28,365	781,688
구축물	234,879	770	-76	5,351	-19,499	221,425
기계장치	7,890,654	137,550	-1,907	657,438	-1,136,515	7,547,220
기타의유형자산	485,157	215,248	-1,618	-184,370	-43,063	471,354
사용권자산	1,611,951	158,070	-38,310	-10,827	-197,994	1,522,890
건설중인자산	761,963	357,404	-767	-592,426	-	526,174
합계	13,006,196	869,792	-43,155	-77,220	-1,425,436	12,330,177

2) 유선통신사업

SK브로드밴드(주)는 생산과 영업에 관련한 물적 재산으로 토지, 건물, 기계장치 등의 유형자산이 있으며 장부금액의 변동내역은 다음과 같습니다.

(단위 : 천원)

구분	당기초	취득	처분 및 폐기	대체	감가상각비	당반기말
토지	392,833,830	-	-	76,278	-	392,910,108
건물	152,289,271	33,256	-	129,015	(4,977,051)	147,474,491
구축물	740,559	250,000	-	54	(15,833)	974,780
기계장치	2,650,144,607	117,133,424	(1,817,389)	54,350,173	(344,552,489)	2,475,258,326
차량운반구	547,741	-	-	-	(88,822)	458,919
기타의유형자산	14,275,486	2,354,607	(29,401)	-	(3,622,117)	12,978,575
건설중인자산	99,913,753	106,864,216	-	(67,337,828)	-	139,440,141
합 계	3,310,745,247	226,635,503	(1,846,790)	(12,782,308)	(353,256,312)	3,169,495,340

※ 작성기준일 현재 토지는 290,909.74㎡이며, 이에 대한 공시지가 총액은 490,934백만원입니다.

다. 생산과 영업에 대한 투자 현황

(1) 진행 중인 투자 및 향후 투자계획

1) 무선통신사업

(단위: 십억원)

투자 목적	투자 대상 및 내용	투자 기간	총 소요자금	기 지출금액	향후 기대효과
증설/신설	네트워크,시스템 등	2024년	미정	475	기존 서비스 고도화 및 5G 등 네트워크 서비스 확대 제공
증설/신설	네트워크,시스템 등	2025년	미정	-	기존 서비스 고도화 및 5G 등 네트워크 서비스 확대 제공
증설/신설	네트워크,시스템 등	2026년	미정	-	기존 서비스 고도화 및 5G 등 네트워크 서비스 확대 제공

2) 유선통신사업

(단위 : 억원)

투자의 목적	투자 대상	투자 기간	기 투자액	향후 투자계획	향후 기대효과
커버리지 확대 미디어 플랫폼 고도화	네트워크, 시스템, DC 등	2024년 반기	2,307	미정	가입자망 및 장비 확보 품질향상 및 시스템 개선 등

※ 상기 기 투자액은 별도 기준입니다.

4. 매출 및 수주상황

가. 매출실적

(단위 : 백만원)

사업부문	매출유형	품목	제41기 당반기	제40기	제39기	
무선통신 사업	서비스	이동전화, 무선데이터, 정보통신사업 등	수 출	123,751	169,885	140,642
			내 수	6,490,373	12,953,281	12,801,674
			합 계	6,614,124	13,123,166	12,942,316
유선통신	서비스	전화, 초고속인터넷, 데이터 및	수 출	96,446	178,824	183,812

사업		통신망 임대 서비스 등	내 수	1,921,641	3,749,196	3,629,177
			합 계	2,018,087	3,928,020	3,812,989
기타사업	서비스	상품판매형 데이터방송채널사용사업 등	수 출	-	-	-
			내 수	264,759	557,325	549,668
			합 계	264,759	557,325	549,668
합 계			수 출	220,197	348,709	324,454
			내 수	8,676,773	17,259,802	16,980,519
			합 계	8,896,970	17,608,511	17,304,973

(단위 : 백만원)

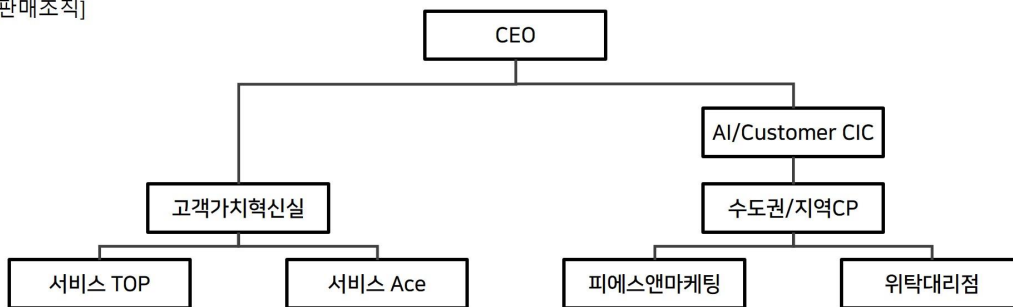
구분	무선통신사업	유선통신사업	기타사업	소계	조정	합계
총 영업수익	7,360,121	2,605,669	294,468	10,260,258	-1,363,288	8,896,970
내부 영업수익	745,997	587,582	29,709	1,363,288	-1,363,288	-
외부 영업수익	6,614,124	2,018,087	264,759	8,896,970	-	8,896,970
감가상각비	1,345,279	485,326	13,002	1,843,607	-62,619	1,780,988
영업이익(손실)	895,342	173,089	-30,021	1,038,410	-2,413	1,035,997
금융손익						-140,691
관계기업 및 공동기업투자 관련이익						15,425
기타영업외손익						8,176
법인세비용차감전순이익						918,907

나. 판매경로 및 판매방법 등

(1) 무선통신사업

1) 판매조직 및 판매경로

[판매조직]



[판매경로]



2) 판매방법

위탁대리점을 통해 이동전화 서비스(음성 및 무선 데이터 상품)와 유선상품(초고속인터넷, 인터넷전화, 일반전화) 고객을 유치하고 있습니다.

3) 판매전략

시장환경 변화에 따른 효과적·효율적 대응을 통해 당사 매출 목표 달성을 위해 노력중입니다. 고객만족경영의 중요성이 증대함에 따라 기본적 판매기능과 함께 고객 만족도 향상을 위한 CE를 통해 차별화된 고객중심형 위탁대리점 및 직영망을 확대 중입니다. 무선데이터 관련 상품 등 신상품 출시 확대에 따라 대리점 등 영업점점의 교육 강화, 고객체험과 상품 Portfolio 강화, 이업종과의 Convergence, 전문매장 운영 등 판매 실적 증대를 위해 노력하고 있습니다.

(2) 유선통신사업

1) 판매조직 및 경로

SK브로드밴드(주)는 상담채널(콜센터, CRM센터), 직접채널(통신 설계사), 전국 및 지역 위탁 영업망(전문 대리점), 홈앤서비스(마트, 사내유치)를 통해 고객을 유치하고 있습니다.

2) 판매방법, 조건 및 판매전략

SK브로드밴드(주)의 초고속인터넷, 전화, IPTV, CATV 등 서비스 이용요금은 전액 현금조건으로하고 있으며, 요금은 가입비용, 장비 임대료, 장비 판매료, 서비스 기본 이용료로 구성되어 있습니다. 당사는 시장/고객의 요구에 대한 분석 및 이해를 기반으로 상품/서비스를 기획하고, 이를 고객에게 제공하기 위한 다양한 판촉 활동 및 판매망 운영 등을 통해 고객의 편익을 제고할 수 있는 방향으로 판매전략을 수립/시행하고 있습니다.

다. 수주 상황

(1) 무선통신사업

반기말 현재 당사의 재무상태에 중요한 영향을 미치는 수주 계약은 없습니다.

(2) 유선통신사업

원가기준 투입법을 적용하여 진행기준 수익을 인식한 계약으로서 계약금액이 전기 매출액의 5% 이상인 계약은 연결/별도 각각 존재하지 않습니다.

5. 위험관리 및 파생거래

가. 금융위험관리

연결실체는 시장위험, 신용위험과 유동성위험에 노출되어 있습니다. 시장위험은 다시 환율변동위험, 이자율변동위험과 가격변동위험 등으로 구분됩니다. 연결실체는 이러한 위험요소들을 관리하기 위하여 각각의 위험요인에 대해 면밀하게 모니터링하고 대응하는 위험관리 정책 및 프로그램을 운영하고 있습니다.

채무위험관리의 대상이 되는 연결실체의 금융자산은 현금및현금성자산, 장·단기금융상품, 장기투자자산, 매출채권및기타채권 등으로 구성되어 있으며 금융부채는 미지급금및기타채무, 차입금, 사채 및 리스부채 등으로 구성되어 있습니다.

(1) 시장위험

1) 환율변동위험

연결실체는 글로벌 영업으로 인한 수입과 지출로 인해 외화 환포지션이 발생하며, 환포지션이 발생하는 주요 외화로는 USD, EUR 등이 있습니다. 연결실체는 연결대상회사별로 사업의 성격 및 환율 변동위험 대처수단의 유무 등을 고려하여 회사별 환율변동위험 관리정책을 선택하고 있습니다. 또한, 연결실체는 외화로 표시된 채권과 채무관리 시스템을 통하여 환노출위험을 주기적으로 평가, 관리 및 보고하고 있습니다. 외환위험은 미래예상거래 및 인식된 자산·부채가 기능통화 외의 통화로 표시될 때 발생합니다.

당반기말 현재 연결실체의 화폐성 외화자산 및 외화부채의 내역은 다음과 같습니다.

(원화단위: 백만원, 외화단위: 외화 천단위)				
통 화	자 산		부 채	
	현지통화	원화환산	현지통화	원화환산
USD	93,539	129,946	1,034,775	1,437,510
EUR	12,795	19,027	5	7
기타	-	510	-	3
합 계		149,483		1,437,520

또한, 연결실체는 외화사채 및 차입금의 환위험을 회피하기 위하여 통화스왑계약을 체결하고 있습니다.

당반기말 현재 각 외화에 대한 기능통화의 환율이 10% 변동시, 동 환율변동이 법인세비용차감전순이익 및 자본에 미치는 영향은 다음과 같습니다.

(단위: 백만원)				
통 화	세전이익에 미치는 효과		자본에 미치는 효과	
	10% 상승시	10% 하락시	10% 상승시	10% 하락시
USD	7,388	(7,388)	7,388	(7,388)
EUR	1,902	(1,902)	1,902	(1,902)
기타	51	(51)	51	(51)
합 계	9,341	(9,341)	9,341	(9,341)

2) 이자율위험

연결실체의 이자율위험은 사채, 차입금 및 장기미지급금에서 비롯됩니다. 연결실체의 이자부 자산은 대부분 고정이자율로 확정되어 있어, 연결실체의 수익 및 영업현금흐름은 시장이자율의 변동으로부터 실질적으로 독립적입니다.

연결실체는 이자율 위험에 대해 다양한 방법의 분석을 수행하고 있습니다. 연결실체는 이자율 변동 위험을 최소화하기 위해 채용자, 기존 차입금의 갱신, 대체적인 용자 및 위험회피 등 다양한 방법을 검토하여 연결실체 입장에서 가장 유리한 자금조달 방안에 대한 의사결정을 수행하고 있습니다.

당반기말 현재 변동금리부 차입금 및 사채 액면금액은 각각 70,000백만원 및 416,760백만원이며, 연결실체는 변동금리부사채의 이자율위험을 회피하기 위하여 모든 변동금리부사채에 대하여 이자율스왑계약을 체결하고 있습니다. 따라서, 이자율 변동에 따른 변동금리부사채에 대한 이자비용의 변동으로 인하여 당반기 법인세비용차감전순이익은 변동하지 않습니다. 한편, 다른 모든 변수가 일정하고 이자율이 1%p 상승(하락)할 경우, 이자율스왑계약을 체결하지 않은 변동금리부 차입금에 대한 이자비용으로 인하여 당반기 법인세비용차감전순이익은 350백만원 감소 또는 증가하였을 것이며, 당반기말 자본도 동일한 금액만큼 감소 또는 증가하였을 것입니다.

한편, 당반기말 현재 변동금리부 장기미지급금의 액면금액은 921,075백만원입니다. 다른 모든 변수가 일정하고 이자율이 1%p 상승(하락)할 경우, 당반기 법인세비용차감전순이익은 4,605백만원 감소 또는 증가하였을 것이며, 당반기말 자본도 동일한금액만큼 감소 또는 증가하였을 것입니다.

3) 가격변동위험

당반기말 현재 연결실체는 활성거래시장이 존재하는 지분상품을 보유하고 있으며, 이에 따른 가격변동위험에 노출되어 있습니다. 다른 모든 변수가 일정하다고 가정할 때 당반기말 현재의 지분증권의 주당 주식가액이 10% 변동시, 동 주가지수변동이 연결실체의 법인세차감전순이익 및 자본에 미치는 영향은 다음과 같습니다.

(단위: 백만원)			
세전이익에 미치는 효과		자본에 미치는 효과	
10% 상승시	10% 하락시	10% 상승시	10% 하락시
-	-	80,472	(80,472)

(2) 신용위험

당반기말과 전기말 현재 연결실체의 신용위험에 대한 최대 노출정도는 다음과 같습니다.

(단위: 백만원)		
구 분	당반기말	전기말
현금및현금성자산	1,573,305	1,454,773
장단기금융상품	220,249	295,309
매출채권	2,157,733	1,990,849
계약자산	136,524	129,771
대여금및기타채권	973,838	1,055,102
파생금융자산	235,282	148,534
합 계	5,296,931	5,074,338

신용위험은 연결실체의 통상적인 거래 및 투자활동에서 발생하며 고객 또는 거래상대방이 계약조건상 의무사항을 지키지 못하였을 때 발생합니다. 이러한 신용위험을 관리하기 위하여 연결실체는 주기적으로 고객과 거래상대방의 재무상태와 과거 경험 및 기타 요소들을 고려하여 재무신용도를 평가하고 있으며 고객과 거래상대방 각각에 대한 신용한도를 설정하고 있습니다.

연결실체는 매출채권에 대해 발생할 것으로 기대되는 손실에 대해 충당금을 설정하고 있습니다. 이 충당금은 개별적으로 유의적인 항목에 대한 구체적인 손상차손과 유사한 특성을 가진 금융자산 집합에서 발생할 것으로 기대되는 손상차손으로 구성됩니다. 금융자산 집합의 충당금은 유사한 금융자산의 회수에 대한 과거 자료에 근거하여 결정됩니다. 신용위험은 현금및현금성자산, 각종 예금 그리고 파생금융상품 등과 같은 금융기관과의 거래에서도 발생할 수 있습니다. 이러한 위험을 줄이기 위해, 연결실체는 신용도가 높은 금융기관들과 거래를 하고 있습니다. 연결실체의 신용위험에 대한 최대 노출금액은 각 금융자산의 장부금액과 동일합니다.

(3) 유동성위험

연결실체의 유동성 관리방법은 충분한 현금및현금성자산을 유지하고 금융기관으로부터의 신용한도 확보를 통해 충분한 유동성을 확보하는 것입니다. 연결실체는 적극적인 영업활동을 통해 신용한도 내에서 충분한 유동성을 유지하고 있습니다. 당반기말 현재 연결실체가 보유한 금융부채의 계약상 만기는 다음과 같습니다.

(단위: 백만원)					
구 분	장부금액	계약상 현금흐름	1년 미만	1년 ~ 5년	5년 이상
매입채무	92,840	92,840	92,840	-	-
차입금(*)	341,844	354,587	243,307	111,280	-
사채(*)	8,556,010	9,743,956	2,259,044	5,189,771	2,295,141
리스부채	1,544,279	1,798,183	402,814	963,602	431,767
미지급금및기타채무(*)	3,564,812	3,631,032	3,050,072	580,860	100
합 계	14,099,785	15,620,598	6,048,077	6,845,513	2,727,008

(*) 계약상 현금흐름은 이자지급액을 포함한 금액입니다.

연결실체는 이 현금흐름이 유의적으로 더 이른 기간에 발생하거나, 유의적으로 다른 금액일

것으로 기대하지 않습니다.

당반기말 현재 현금흐름위험회피가 적용되는 파생상품과 관련된 현금흐름이 발생할 것으로 예상되는 기간은 다음과 같습니다.

(단위: 백만원)				
구 분	장부금액	계약상 현금흐름	1년 미만	1년 ~ 5년
자산	203,410	214,173	90,433	123,740

나. 리스크 관리 조직 및 수행업무

(1) SK텔레콤

Corporate Planning 재무담당에서 리스크 관리 전략의 수립 및 실행을 담당하고 있습니다.

(2) SK브로드밴드

Corporate Planning 경영기획담당에서 리스크 관리 전략의 수립 및 실행을 담당하고 있습니다.

(3) 홈앤서비스

경영기획담당에서 리스크 관리 전략의 수립 및 실행을 담당하고 있습니다.

(4) SK텔링크

환위험관리 주관부서인 재무관리팀을 중심으로 외환거래, 환포지션 및 위험측정, 환율추이 점검 업무를 실시하고 있습니다.

다. 파생상품 거래

(1) SK텔레콤

1) 현금흐름위험회피회계적용 통화스왑 및 이자율스왑의 거래내역

위험회피대상			위험회피수단		
차입일	대상항목	대상위험	계약종류	체결기관	계약기간
2007.07.20	고정금리외화사채	환율변동위험	통화스왑계약	Morgan Stanley 은행 등 5개 은행	2007.07.20~2027.07.20
2020.03.04	변동금리외화사채	환율변동위험 및 이자율변동위험	통화이자율스왑계약	Citi bank	2020.03.04~2025.06.04
2023.06.28	고정금리외화사채	환율변동위험	통화스왑계약	Citi bank, 신한은행, KDB산업은행, J.P.morgan	2023.06.28~2028.06.28

※ 연결 기준입니다.

2) 파생상품 공정가치 내역

(원화단위: 백만원, 외화단위: 외화 천단위)			
구 분	위험회피 대상항목	현금흐름위험 회피회계적용	공정가치
통화스왑 (비유동자산)	고정금리외화사채 (액면금액 USD 400,000)	115,452	115,452
통화이자율스왑 (비유동자산)	변동금리외화사채 (액면금액 USD 300,000)	68,767	68,767
통화스왑 (비유동부채)	고정금리외화사채 (액면금액 USD 300,000)	19,191	19,191

※ 연결 기준입니다.

3) 파생상품 매매목적 공정가치 내역

(원화단위: 백만원, 외화단위: 외화 천단위)		
구 분	매매목적회계적용	공정가치
차액정산계약 (유동자산)	23,374	23,374
조건부 신주인수권 (유동자산)	2,323	2,323
차액정산계약 (비유동자산)	6,175	6,175
파생금융자산 합계	31,872	31,872
주식옵션 (비유동자산)	(295,876)	(295,876)

※ 연결 기준입니다.

(2) SK브로드밴드

1) 파생상품의 내역

(외화단위: 외화 천단위)

위험회피대상			위험회피수단		
차입일	대상항목	대상위험	계약종류	체결기관	계약기간
2023.06.28	해외무보증사채 (액면금액 USD300,000)	환율변동위험	통화스왑	Citi bank, 신한은행, KDB산업은행, J.P. Morgan	2023.06.28~2028.06.28

2) 파생금융상품 공정가치

(원화단위: 천원, 외화단위: 외화 천단위)

구 분	위험회피 대상항목	세전 위험회피수단 누적평가이익(손실)	위험회피대상 누적외화환산손실	공정가치
통화스왑 (비유동자산)	해외무보증사채 (액면금액 USD300,000)	(6,315,095)	25,506,354	19,191,259

3) 신용파생상품 계약 명세

구 분	내 용	
신용파생상품의 명칭	총수입스왑(TRS) 정산계약	
보장매수자(Protection Buyer)	에스비센(주), 에스가산(주)	에스구미(주), 에스오리(주)
보장매도자(Protection Seller)	SK브로드밴드(주)	
계약일	2022-11-29	2019-09-27
만기일	2025-11-28	2024-09-25
계약금액	2,700억원(2,000억원, 700억원)	640억원(각 320억원)
기초자산(준거자산)	이지스일반사모부동산투자신탁156호 수익증권	하나대체투자일반사모부동산투자신탁62호 수익증권
계약체결목적	기초자산이 갖고 있는 각종 위험을 회피하기 위한 목적으로 당사자들 간 장래에 기초자산으로부터 실제로 발생하는 현금흐름과 약정된 현금흐름을 교환하고자 함.	
계약내용	<ul style="list-style-type: none"> - 계약내용 : 장래에 기초자산으로부터 실제로 발생하는 현금흐름과 계약에 따라 약정된 현금흐름을 상호 간에 교환하는 거래 계약 - 조기정산 : 부도사유 발생, 기한이익 상실, 신용등급 A-이하로 하락, 채무불이행 발생, 강제집행개시 신청, 펀드 해산 사유가 발생하는 경우 등 - 만기정산 : 정산만기일에 실제매각대금과 기준매각대금의 차액 정산 	
수수료	없음	
정산(결제)방법	실제배당금과 기준배당금의 차액을 분기단위 정산	
계약당사자 또는 기초자산 발행회사와의 특수 관계 여부	없음	
담보 제공여부	없음	
중개금융회사	DB금융투자(주)	
기타 투자자에게 알릴 중요한 특약사항	없음	

6. 주요계약 및 연구개발활동

가. 경영상의 주요계약 등

반기말 현재 당사의 재무상태에 중요한 영향을 미치는 비정상적인 중요계약은 없습니다.

나. 연구개발 활동

(1) 연구개발 담당조직

1) SK텔레콤

연구개발 담당 조직은 Global Solution Tech 산하의 미래R&D, Cloud R&D, Vision R&D, Open AIX R&D, Media R&D, Global Solution Synergy로 구성되어 있으며, ICT Infra의 Infra기술에서도 해당 사업부와 관련된 연구개발을 수행하고 있습니다.

2) SK브로드밴드

SK브로드밴드(주)의 연구개발은 Customer사업부의 미디어Tech, Enterprise사업부의 ConnectivityCO, ICTInfra 등에서 담당하고 있습니다. 연구개발의 기본방침은 기존 서비스의 품질 향상, 효율적인 관리 기술개발 및 신규 서비스 모델 발굴, 핵심 선행기술 연구를 통한 프로덕트 차별화 및 신기술 선행 검증시험, NGN(Next Generation Network)/BcN 망 진화 관련 기반 기술, IPTV 서비스의 품질 향상, 유무선통합 및 방송통신 융합기반 미디어 기술 등의 확보입니다.

(2) 연구개발비용 (연결 기준)

(단위: 백만원)

과목		제41기 당반기	제40기	제39기
원재료비		246	48	23
인건비		70,929	140,790	113,297
감가상각비		66,487	137,264	135,604
위탁용역비		17,831	51,749	46,447
기타		34,584	61,992	78,989
연구개발비용 계		190,077	391,843	374,360
정부보조금(국고보조금)		-	-	-
회계처리	판매비와 관리비	186,410	369,507	340,864
	개발비(무형자산)	3,667	22,334	33,495
연구개발비 / 매출액 비율 [연구개발비용계 ÷ 당기매출액 × 100]		2.14%	2.23%	2.16%

(3) 연구개발실적

1) SK텔레콤

① 미래R&D

연구과제	연구결과 및 기대효과
영상진단 Medical AI 기술 개발	<ul style="list-style-type: none"> Medical AI 사업을 위한 X-ray 기반 의료 영상 인식을 향상과 수의영상 진단 기술 개발 - 반려견 심비대 질환 진단 기술 상용화
음성 및 정신질환 예측/진단/관리를 위한 AI 기술 개발	<ul style="list-style-type: none"> 음성 기반 음성질환/정신질환 진단 기술 개발 - 음성질환 진단 기술 임상 시험 신청서 제출 - 정신질환 진단 기술 개발을 통한 음성 기반 진단 기술의 서비스 대상 확대 추진
보이스피싱/스팸 탐지 AI 기능 고도화 개발	<ul style="list-style-type: none"> 문자/음성을 통한 신종 사기 행위 (스미싱/보이스피싱) 방지 및 스팸 AI 탐지 기능 고도화 Global Telco 향 LLM 연계 보이스피싱 탐지 AI 개발 - LLM 연계 보이스피싱/스팸 탐지 Use Case 개발 (예 : 생성형 AI 기반 사칭 감지, 시나리오 기반 탐지 등)

Data Center 전력 사용량 및 탄소 배출량 절감 솔루션 개발	<ul style="list-style-type: none"> AI Infra (HPC 및 GPU 서버 등) 발열 대응, 냉방 에너지를 획기적으로 절감하는 Liquid Cooling 솔루션 개발 친환경 분산 전원을 활용한 Data Center 안정적 전력 공급 솔루션 개발
AI 기반 End-to-End 로봇 제어 솔루션 개발	<ul style="list-style-type: none"> ROS (Robot Operating System) 및 시뮬레이터 기반 로봇 제어 기술 개발 Generative AI 및 Multimodal AI 기반 범용 물품 인식 모델 개발 Vision AI 및 Edge Device 기반 로봇 제어 솔루션 고도화 및 상용 확대 적용
국내/외 유망 AI Tech 기업 분석 및 발굴	<ul style="list-style-type: none"> 당사 사업 경쟁력 제고에 필요한 기술 보유 Tech 기업 발굴하여 SKT와의 협력 관계 구축 및 투자 연계 등의 시너지 확보
미래 성장을 위한 Tech Intelligence 확보	<ul style="list-style-type: none"> 미래 유망 기술 관련 정기/수시 Sensing 및 Intelligence Report 발행을 통한 기술 Readiness 방향성 제시

② Cloud R&D

연구과제	연구결과 및 기대효과
저전력/고성능 AI Appliance 개발	<ul style="list-style-type: none"> 저전력/고성능 AI DC Infra 솔루션 'Petasus Cloud' 개발/출시 <ul style="list-style-type: none"> AI Infra (GPU/NPU 등) 가상화/분할/폴링 기능 개발을 통한 AI Infra 효율성 증대 Ethernet 기반 고속 AI 데이터 전송 기능 개발을 통한 AI 서비스 성능 향상
AI 기반 Multi-Cloud FinOps 솔루션 개발	<ul style="list-style-type: none"> Multi-Cloud 환경의 비용/자원 통합 관리, 분석, 최적화 추천 기능을 제공하는 솔루션 개발 <ul style="list-style-type: none"> Multi-Cloud, AI-Cloud 지원, AI 비용 분석/최적화 서비스 강화를 통한 SKT Cloud 사업 확장 및 상품 경쟁력 제고 Cloud 사업/빌링 관리를 위한 Biz Process 자동화 관리 개발
엠펙대화 솔루션 개발	<ul style="list-style-type: none"> Hybrid Cloud 환경에서 Enterprise 기업 (금융사 등) 환경에 최적화된 보안 및 정책관리 기능을 갖춘 엠펙대화 솔루션 개발 <ul style="list-style-type: none"> SKT Cloud 사업 (MSP, 구축형 및 On-demand 사업) 매출 및 고객 확대 기여
GPU 자원과 AI 개발 환경을 제공하는 GPUaaS 솔루션 개발	<ul style="list-style-type: none"> GPU 자원과 AI 서비스 개발/학습/추론 환경을 데이터 과학자에게 효율적으로 제공하는 솔루션 개발 <ul style="list-style-type: none"> GPU 성능 효율성 향상 및 GPU 자원 비용 절감 효과 달성

③ Vision R&D

연구과제	연구결과 및 기대효과
Vision AI 기반 영상보안 솔루션 개발	<ul style="list-style-type: none"> Vision AI 기술 기반 AI Camera/Appliance 솔루션 개발 <ul style="list-style-type: none"> CCTV 내 이상상황/행동인식 기술 개발 및 고도화 (상황/행동인식 성능 개선 및 Line-up 확대) On-device AI 향 AI 모델 경량화/최적화 기술 개발
Vision AI 기반 Care 솔루션 개발	<ul style="list-style-type: none"> Vision AI 기술 기반 Barrier Free AI 서비스 개발 <ul style="list-style-type: none"> 발달장애 AI 돌봄지원 솔루션 고도화 개발 및 확장 (행동인식 AI 모델 인식성능 개선 및 행동종류 확장) 자폐 디지털 치료제 상호행동 AI 모델 개발

④ Open AIX R&D

연구과제	연구결과 및 기대효과
Enterprise LLM 개발	<ul style="list-style-type: none"> Enterprise LLM 시스템 Fine-tuning 및 다양한 LLM 서비스를 B2B 향으로 쉽게 학습/구현이 가능한 플랫폼 개발
SK open API 운영 고도화	<ul style="list-style-type: none"> SK open API를 중소기업, 스타트업, 사회적 기업 등에 무상 제공함으로써, 고용 창출 및 동반 성장에 기여 AI API 지원 기능 개발 및 고도화를 통해 당사의 신규 AI 상품 및 서비스 발굴
Industrial Data Platform 상품화 개발	<ul style="list-style-type: none"> T-Observer/T-Fabric 통합 UI 개발 및 UI 기능 개선/고도화 (Data Source 연동 최적화 등) 개발
캠페인 플랫폼 개발	<ul style="list-style-type: none"> K-AI Alliance 협업(w/ Moloco)을 통한 ASUM 2.0 상용화 내부 마케팅 및 외부 광고의 효과적 수행을 위한 캠페인 플랫폼 개선 개발
T딜 커머스 최적화 개발	<ul style="list-style-type: none"> T딜 커머스 최적화/자동화 기술 개발 <ul style="list-style-type: none"> 고객 x 상품을 자동 매칭하는데 필요한 M/L 모델 및 커머스 소재 생성 자동화 개발

⑤ Media R&D

연구과제	연구결과 및 기대효과
생성형 AI 기술 및 솔루션 개발	<ul style="list-style-type: none"> ○ 생성형 AI 기술 기반 미디어 제작/변환 솔루션 개발 - 카드 뉴스 및 광고 생성 솔루션 개발 착수 - B tv ZEM키즈 동화 서비스에 I2V (이미지를 비디오로 변환) 기술 적용 POC 진행
AI 반도체향 미디어 기술 개발	<ul style="list-style-type: none"> ○ X330-SUPERNOVA Live 4K Up-Conveter 장비 상용화 추진
AI Media studio 기능 고도화	<ul style="list-style-type: none"> ○ 2024 대한민국 애플테크 대상 과학기술정보통신부 장관상 (AI Media Studio) 수상 ○ AI Media Studio 접근성 강화를 위한 Adobe Premiere Plug-in 개발 - 방송 콘텐츠 편집에 주로 활용되는 Adobe Premiere Plug-in 기능을 통해 AI media Studio의 기능을 사용할 수 있도록 함 - 실제 콘텐츠 편집자의 시스템 접근성 개선으로 활용을 향상 기대
SKT CCaaS 상품 개발 완료 및 출시	<ul style="list-style-type: none"> ○ SKT CCaaS 상품 (White Labeling 방식) 개발 완료 및 시장 론칭을 통한 본격적인 AICC 시장 공략 추진 - SK렌터카 및 PS&M 등 대형 기업고객 수주를 통한 시장 공략 가속화 - '24년 상반기 1차 서비스 고도화를 통한 고객 편의기능 강화 및 서비스 안정성 제고

⑥ Global Solution Synergy

연구과제	연구결과 및 기대효과
Tech Alliance 시너지 창출	<ul style="list-style-type: none"> ○ SK텔레콤 및 K AI Alliance 회원사 간 협력을 통한 AI 기술 차별화 및 경쟁력 제고
연구 성과물 품질 경쟁력 제고를 위한 기술 연구 및 체계 구축	<ul style="list-style-type: none"> ○ 전문화된 SW 기획/개발과 자산화 기반 HCI 연구, AI 안전성 및 품질 검증 체계 (QA)를 통한 R&D 프로젝트의 품질 제고 ○ R&D 프로젝트의 사업화를 위한 프로토타입 개발 및 연구

⑦ Infra기술

연구과제	연구결과 및 기대효과
유무선 N/W Infra 경쟁력 강화	<ul style="list-style-type: none"> ○ 5G NSA 핵심기술(무선망, 코어망, 전송망, 단말) 개발 및 5G 상용망 성능 고도화 ○ 5G SA 성능 고도화 기술 개발 ○ 5G Multi-Carrier 활용을 위한 주파수 결합 기술(MC/CA) 개발 ○ Network 효율/용량 증대, Energy Saving을 통한 TCO 절감기술 개발 ○ Network Sharing을 통한 공동망 상용화 및 성능 고도화 ○ 음성/Data/RCS 서비스 고객 체감 품질 향상 기술 개발 ○ Voice Phishing/불법 접속 탐지 및 예방 기술 개발
유무선 N/W 중장기 핵심 기술 확보	<ul style="list-style-type: none"> ○ Beyond 5G Infra 진화기술 연구 및 6G 핵심 후보 기술 탐색 ○ Network 가상화/Cloud 진화 기술 개발 및 상용화 ○ Open Interface 기반 Radio Network 실증 및 AI 기반 지능화 기술 연구 ○ 국내외 ICT 표준화 및 Global Alliance 활동 수행 (GSMA, 3GPP, ORAN, NGMN, IOWN, 5G포럼, TTA 등) ○ UAM 사업을 위한 상공망 기술 및 상용화 솔루션 개발 ○ 위성통신 기술 연구 및 위성 안테나 기술 연구
측위 기반 기술 및 플랫폼 개발	<ul style="list-style-type: none"> ○ LBS 서비스 경쟁력 제고를 위한 기지국, Wi-Fi 기반 측위 성능 개선, 위성측위 기술 연구 및 측위플랫폼 고도화 ○ 실내 측위 커버리지 확대를 위한 센서/PDR 기반 융복합 측위 기술 연구 및 공간분석 AI 솔루션화를 통한 대/내외 사업지원

2) SK브로드밴드

주요 연구과제	연구결과 및 기대효과
---------	-------------

차세대 리모컨 상용개발	- 신규 리모컨 디자인 적용을 통한 고객 편의성 개선 - 충전식 적용을 통한 ESG 제고
T-B 비주얼 아이덴티티 디자인 대행사 계약	- T-B 공동 Brand 시각 자산 구축 - T-B One Body 브랜드 이미지 달성 및 통합적인 브랜드 구축을 통한 AI Company 브랜드 이미지 제고
살아있는 동화 고도화 개발	- AI/ChatGPT 기술을 활용한 홈 멘탈케어 키즈서비스 '마음친구' 개발 - AI 기반 서비스 경쟁 차별화를 통한 AI 서비스 만족도 및 이용자 증대
종합 인사시스템 고도화 개발	- HR관리시스템(HRMS)Web 전환 개발 및 운영환경 고도화 - 노동법 관련 Compliance 준수 및 통합인력관리 기능 개발
B world 앱 챗봇 적용	- AI 챗봇을 Bworld 앱에서 24시간 고객 응대 가능하도록 적용
AI Golf 고도화 및 신규기능 개발	- 골프 Live 중계에 데이터 방송을 송출하여 부가 정보(선수프로필, AI하이라이트, 조편성, 홀/라운드별 스코어 등) 제공
AI3 Android 셋톱박스 상용화 개발	- 고성능 CPU 탑재 및 DDR, Storage 용량 확대로 STB성능 향상 - NPU 탑재 및 시사운드(AI음성/AI음량)기능 도입으로 서비스 고도화
탄소배출 관리시스템 구축	- 시설 별 전력 사용량 Data의 정확한 수집/관리

7. 기타 참고사항

가. 상표관리 정책

(1) SK텔레콤

당사는 SK텔레콤 기업 브랜드 및 상품/ 서비스 브랜드의 가치 제고 및 육성, 보호 활동을 종합적으로 수행하고 있습니다. 브랜드, 디자인, 마케팅, PR 등의 영역에서 일관된 고객 커뮤니케이션을 수행하기 위해 인트라넷 시스템인 'Comm.ON'을 운영하고 있으며, 이를 통해 브랜드 개발, 심의, 등록 등 체계적인 브랜드 관리 정책을 수행하고 있습니다.

나. 사업과 관련된 지적재산권

(1) SK텔레콤

당사는 국내 등록특허 3,270건, 해외 등록특허 1,841건 및 국내 등록상표 739건(표장 기준) 등을 보유하고 있습니다. 지적재산권 보유 건수는 권리의 신규 취득, 존속기간 만료, 포기 및 매각 등으로 인하여 수시로 변동되고 있습니다.

(2) SK브로드밴드

작성기준일 현재 SK브로드밴드(주)는 국내 등록특허 235건, 해외 등록특허 71건(타사와 공동 소유포함)을 보유하고 있습니다. 또한, 국내 등록상표 301건(표장 기준)을 보유하고 있으며, 당사의 대표 브랜드인 도안화된 알파벳 "B"는 국내 상표법에 따라 전 류(총 45개 류)에 등록되어 있습니다. 지적재산권 보유 건수는 권리의 신규 취득, 존속기간 만료, 포기 및 매각 등으로 인하여 수시로 변동되고 있습니다.

다. 관련 법률 및 규정 등

(1) SK텔레콤

당사는 이동통신 서비스와 관련하여 정보통신망 이용 촉진 및 정보보호 등에 관한 법률의 적용을 받는 정보통신 서비스 제공자 및 전기통신사업법의 적용을 받는 전기통신 사업자에 해당하고, 이를 성실히 준수하기 위해 모든 노력을 다하고 있습니다.

당사는 위 법령 이외에도 여러 가지 법률의 적용을 받고 있는데, 온라인 서비스 제공자로서 저작권법, 수사기관 등에서 요청하는 이용자의 통신사실확인자료 제공과 관련된 통신비밀보호법, 청소년에 대한 유해 매체물(광고, 게시물 등)의 접근 및 이용 제한과 관련된 청소년보호법, 콘텐츠 제공업체 등 제휴사들과의 계약 체결 시 불공정 계약을 체결하지 않도록 하기 위한 독점 규제 및 공정거래에 관한 법률, 모바일 서비스를 통한 위치 정보 사용 서비스와 관련된 위치정보의 보호 및 이용 등에 관한 법률 등을 그 예로 들 수 있습니다.

당사가 속한 SK그룹은 2024년 5월 공정거래위원회가 지정한 상호출자·채무보증 제한기업 집단으로 정보통신, 에너지/화학, 건설 등의 사업을 영위하고 있습니다. 공정거래위원회가 지정한 상호출자·채무보증제한 기업집단은 공정거래법 등 관련 법규에 의해 계열사 간 채무보증 및 직접적인 지원이 제한되어 있습니다. 이에 당사에 대한 계열사의 직·간접적인 자금 지원은 제한적일 수 있습니다.

(2) SK브로드밴드

SK브로드밴드(주)는 유선통신사업을 영위함에 있어 정보통신망 이용촉진 및 정보보호 등에 관한 법률의 적용을 받는 정보통신서비스제공자, 전기통신사업법의 적용을 받는 전기통신사업자, 인터넷멀티미디어방송사업법의 적용을 받는 인터넷멀티미디어방송사업자 및 방송법의 적용을 받는 종합유선방송사업자에 해당하고 이를 성실히 준수하기 위해 모든 노력을 다하고 있습니다.

위 법령 이외에도 수사기관 등에서 요청하는 이용자의 통신 사실확인자료 제공과 관련된 통신비밀보호법, 청소년에 대한 유해 매체물(광고, 게시물 등)의 접근과 이용의 제한과 관련된 청소년보호법, 대리점 등 유통망과의 계약 체결 시 불공정 계약을 체결하지 않도록 하기 위한 독점 규제 및 공정거래에 관한 법률, 위치 정보사용서비스 등과 관련된 위치정보의 보호 및 이용 등에 관한 법률 및 개인정보 보호법, 각종 정보통신공사업 수행을 위한 정보통신공사업법 등을 그 예로 들 수 있습니다. 또한, 상법, 하도급거래 공정화에 관한 법률, 소비자기본법, 방문판매 등에 관한 법률, 전자문서 및 전자거래기본법, 전자상거래 등에서의 소비자 보호에 관한 법률, 도로법 등의 적용을 받고 있습니다.

라. 사업과 관련한 환경물질의 배출 또는 환경보호와 관련된 사항

(1) SK텔레콤

당사는 직접적으로 제품을 제조하지 않기 때문에 대기오염물질을 배출하거나 유해물질을 사용하는 공정이 없습니다. 그럼에도 불구하고 당사는 기후 위기의 심각성을 명확히 인지하고, 체계적이고 실천적인 환경경영 전략체계를 구축해 기업의 사회적 책무를 성실히 이행하고 있습니다.

AI 기반의 지속가능한 미래 구현'을 비전으로 2050 Net-zero 목표 달성을 위해 1) 선제적 기후변화 대응, 2) 환경경영 시스템 고도화 및 3) 친환경 Green Culture 조성을 위한 노력을 하고 있습니다. 이를 위한 실천으로 당사는 국내 IT 기업 최초로 RE100에 가입해 한국전력과 녹색프리미엄 계약을 체결하였고, 사옥 및 통신국사에 태양광 자가발전설비를 설치하는 등 재생에너지 도입을 전사적으로 이행하고 있습니다. 또한, 통신장비 통합 및 업그레이드 기술을 통해 통신분야 최초로 온실가스 감축을 통한 탄소배출권 확보 사례를 창출하는 등 AI 기술을 기반으로 에너지 절감과 환경 보호를 선도하고 있습니다.

(2) SK브로드밴드

SK브로드밴드(주)는 직접적으로 제품을 제조하는 공정이 없기 때문에 이로 인한 환경물질의 배출은 없으며, 온실가스 배출의 99% 이상이 외부전력 사용으로 인한 간접배출에 해당합니다. '15년부터 시행된 국가 온실가스 배출권거래제 할당대상업체로 지정되었고, 할당대상업체로서의 의무를 적극적으로 이행하여 정부가 부과한 목표수준을 꾸준히 달성하고 있습니다. 또한, 국제사회가 요구하는 기후변화 대응에 적극 동참하고자 2021년 넷제로를 선언하고, 2045년까지 넷제로 달성을 목표로 삼고 있습니다. 넷제로 선언 이전, 2020년에는 이미 RE100(Renewable Electricity 100%)에 가입한 바 있습니다. 2021년부터는 한국전력의 '녹색프리미엄' 프로그램을 통해 재생에너지 전력을 구매하고 있으며, 태양광 발전 설비의 구축을 확대하여 자체 재생에너지 생산과 사용을 늘리고 있습니다.

마. 각 사업 부문의 시장 여건 및 영업 개황

(1) 무선통신사업

1) 산업의 특성

통신서비스 산업은 통신서비스(유선통신, 무선통신, 회선설비 임대 재판매 및 통신서비스 모집/중개, 부가통신), 방송통신융합서비스(IPTV, 유무선통합서비스)로 구분됩니다. 또한, 전기통신사업법상 설비의 보유 여부와 제공하는 통신역무의 종류에 따라 기간통신(유/무선통신), 별정통신(설비보유 재판매, 설비미보유 재판매, 구내통신, 도매제공의무서비스 재판매), 부가통신(인터넷 접속 및 관리, 부가통신 응용, 콘텐츠 제공 등)으로 나눌 수 있습니다.

국내 통신서비스 산업은 사업지역이 국내로 한정되어 있어 내수산업의 특성을 가지고 있습니다. 이에 따라 국내 통신서비스 사용인구 및 소득 수준에 따른 통신비 지출 등 내수 기반에 산업의 규모가 크게 영향을 받고 있습니다. 인수 또는 직접 진출 등에 따라 국내기업의 해외 진출이 이루어질 수 있으나, 해외의 통신서비스 산업은 해당 국가의 규제 및 수요 특성에 따라 국내의 통신서비스 산업과 다른 산업 특성을 보이고 있습니다.

2) 성장성

국내 이동전화 가입자는 총인구 대비 100% 보급률을 넘어선 성숙기에 진입한 상황입니다. 그러나, 한국의 이동통신 시장은 네트워크의 기술과 고사양의 스마트폰 기기의 확산을 바탕으로 첨단 멀티미디어 서비스, 모바일 커머스, 모빌리티 등 데이터 네트워크에 기반한 New ICT 서비스를 통해 질적 성장을 거듭하고 있습니다. 5G 네트워크의 초저지연과 대용량 특성은 AI의 발전과 더불어 새로운 서비스 출시 및 IoT 기반 B2B 사업 성장을 가속화할 것으로 예상됩니다.

(단위: 천명)

구분		'24년 당반기말	'23년말	'22년말
이동전화 가입자수	SKT	31,696	31,276	30,452
	KT/LGU+	36,542	35,643	32,676
	MVNO	16,852	15,851	12,829
	계	85,090	82,770	75,957

* 출처: 과학기술정보통신부(www.msit.go.kr) 무선 통신서비스 통계('24년 5월 말 기준)

3) 경기변동의 특성 및 계절성

경기변동 및 계절과 직접적인 연관이 없습니다.

4) 국내외 시장 여건

① 시장의 안정성 등 특성

이동통신 시장은 이동통신 수요가 존재하는 대한민국 전국민을 대상으로 하고, 영업지역은 전국토를 대부분 포함하며, 성별/연령/소득 수준에 상관없이 고른 사용자 계층을 대상으로 합니다. 스마트폰 확산 및 초고속 무선 네트워크 활성화에 따라 데이터 관련 매출이 증가하고 있으며, 다양한 분야에서 Solution을 개발/판매하여 부가가치를 창출하는 B2B 사업의 중요성이 증대되고 있습니다. 통신사업은 과학기술정보통신부 장관의 인허가 사업입니다.

② 경쟁상황

이동통신의 경쟁요인은 브랜드 경쟁력, 상품/서비스 경쟁력, 판매 경쟁력의 크게 세 가지 요소로 구분됩니다.

브랜드 경쟁력은 고객이 기업에서 제공하는 서비스와 가치에 대해 총체적으로 체감하는 무형의 인식우위 및 로열티를 총칭합니다. 아울러 서비스 실체 외에 기업의 제반활동 및 커뮤니케이션을 통해 형성한 이미지도 반영됩니다.

상품/서비스 경쟁력은 이동통신 서비스의 본원적인 속성인 통화 품질 및 서비스 커버리지, 다양한 요금제, 무선인터넷 서비스의 다양성 및 접속 품질, 단말기 기능 및 가격, CS 수준 등이 있습니다. 그리고 컨버전스 환경에서 고객의 니즈에 부합하는 신규 서비스를 개발할 수 있는 역량을 포함합니다.

판매 경쟁력은 새롭고 다양한 마케팅 기법, 대리점 및 지점 등의 유통망 경쟁력 등으로 구성되어 있습니다.

③ 시장점유율 추이 (MVNO 제외)

구분	'24년 2분기말	'23년말	'22년말
이동전화	46.4%	46.7%	48.2%

* 출처: 과학기술정보통신부(www.msit.go.kr) 무선 통신서비스 통계('24년 6월 말 기준)

5) 경쟁력

당사는 2021년에 주주가치 극대화를 위한 인적분할을 성공적으로 마무리하고, SKT 2.0을 출범하여 5대 사업군을 중심으로 전체 기업가치 극대화를 도모했습니다. 2022년 11월에 SKT 2.0의 비전을 보다 뚜렷하고 명확하게 정리하며 본업인 통신을 기반으로 하는 연결 기술에 AI를 더하는 SKT만의 차별화된 'AI 컴퍼니' 비전을 발표했습니다.

2023년 9월에는 '글로벌 AI 컴퍼니'로의 도약을 위해 3대 영역을 중심으로 산업과 생활 소 영역을 혁신하는 'AI 피라미드' 전략을 발표했습니다. AI 피라미드 전략은 자사의 AI 기술을 고도화하고 AI 서비스를 만들어 고객과 관계를 밀접하게 만드는 '자강(自強)'과 AI 얼라이언스 중심의 '협력(協力)' 모델을 피라미드 형태로 묶어낸 전략이며, 이를 통해 '글로벌 AI 컴퍼니'로의 도약을 도모하고 있습니다.

2024년 2분기 연결 매출은 4조 4,224억 원, 영업이익은 5,375억 원을 기록하였습니다. 유무선 통신 경쟁력 및 B2B 등 신사업 약진을 기반으로 실적 개선을 지속하고 있습니다.

연결대상 주요 종속회사인 SK텔링크는 합리적인 요금과 우수한 품질의 MVNO(이동통신재판매) 서비스인 'SK 7mobile'을 운영하고 있습니다. 저비용 유통채널을 적극 발굴하고 외국인 근로자, 중장년층, 학생층 등 특정 계층의 고객을 중심으로 마케팅하여 틈새시장을 확보하는 전략을 추구하면서 사업기반을 확장해 나가고 있습니다.

한편, 기지국 운용부터 이와 관련한 전송/전력시설 운용 등의 업무를 담당하는 SK오앤에스를 통해 당사의 유무선 통신 고객에게 최고 품질의 네트워크 서비스를 제공하고 있습니다. 서비스에이스는 국내 최고 수준의 고객 서비스 제공과 함께 마케팅 회사로서의 역량 또한 키워 나가고 있습니다.

또한, 피에스엔마케팅은 유무선 결합상품 등 다양한 컨버전스 상품에 대한 고객의 니즈를 충족시키기 위해 SK텔레콤 및 SK브로드밴드의 상품을 판매할 수 있는 플랫폼을 보유하고 있으며, 새로운 판매채널 구축과 상품 개발을 통해 고객에게 차별화된 서비스를 제공하고 있습니다.

(2) 유선통신사업

(1) 산업의 특성

국내 통신서비스산업은 사업지역이 국내로 한정되어 있어 전형적인 내수산업의 특성을 가지고 있습니다. 이에 따라 국내 통신서비스 사용인구 및 소득수준에 따른 통신비 지출 등 내수 기반에 산업의 규모가 크게 영향 받고 있습니다. 인수 또는 직접진출 등에 따라 국내기업의 해외진출이 이루어질 수 있으나, 해외의 통신서비스 산업은 해당 국가의 규제 및 수요 특성에 따라 국내의 통신서비스 산업과 다른 산업 특성을 보이고 있습니다.

방송사업은 방송프로그램을 기획, 편성 또는 제작하여 이를 시청자에게 전기통신설비에 의하여 송신하는 것으로서, 방송법상 지상파방송, 종합유선방송, 위성방송, 방송채널사용사업

으로 구분되어 있고, 인터넷멀티미디어방송사업법에 따라 인터넷멀티미디어방송제공 사업자 등으로 구분되어 있습니다.

이 중 종합유선방송사업은 당사가 영위하고 있는 사업으로, 법규적 정의는 종합유선방송국(다채널방송을 행하기 위하여 유선방송국설비와 그 종사자의 총체를 말함)을 관리·운영하며 전송·선로설비를 이용하여 방송을 행하는 사업을 말합니다.

인터넷멀티미디어방송은 광대역통합정보통신망 등을 이용하여 양방향성을 가진 인터넷 프로토콜 방식으로 일정한 서비스 품질이 보장되는 가운데 텔레비전 수상기 등을 통하여 이용자에게 실시간 방송프로그램을 포함하여 데이터·영상·음성·음향 및 전자상거래 등의 콘텐츠를 복합적으로 제공하는 방송을 말합니다.

위 산업은 서비스 인허가에서부터 사업 영위 단계에 이르기까지 정부가 직간접적으로 통제하는 산업특성으로 인해 산업전체의 성장성 및 경쟁강도가 규제정책에 크게 영향을 받고 있습니다. 또한, 통신기술과 장비의 발전을 통해 빠르고 지속적으로 진화하는 기술집약적 산업이며, 가입자의 니즈 충족에 대응하기 위하여 신규 서비스 개발 및 시장 공략에 대한 적극적인 대응이 요구됩니다.

유선통신서비스는 매우 보편적인 일상재/필수재적인 커뮤니케이션수단으로 자리매김함과 동시에 다양한 결합, 융합화의 기반으로 작용하고 있습니다. 이러한 일상재/필수재적 성격은 안정된 수요기반을 확보함으로써 경기 민감도는 낮은 수준입니다.

또한, 효율적 자원배분을 위한 소수에 대한 사업권 허가로 통신시장은 높은 시장집중도를 보이고 있습니다. 유무선 전반적으로 SK계열(SK텔레콤과 SK브로드밴드), KT, LG유플러스의 과점구조가 형성되어 있으나, 통신기술 및 기기의 디지털화로 유선과무선, 통신과 방송 사이의 경계가 사라지고, 더욱 빠른 데이터통신서비스 제공을 위한 기술이 진화하면서 경쟁 강도는 더욱 높아지고 있습니다.

초고속인터넷은 모바일 기기 및 홈 IoT 등이 대중화되고 동영상 스트리밍 등의 대용량 서비스가 확산되며 보다 안정적이고 빠른 Wi-Fi 서비스를 위한 Giga 인터넷에 대한 수요가 지속 확대되고 있습니다.

유료방송시장은 독자적인 콘텐츠가 강점인 대규모 OTT 사업자를 중심으로 콘텐츠 경쟁이 심화되고 있습니다. 시청자들의 콘텐츠 소비 성향과 행태의 급격한 변화를 반영하여 콘텐츠 차별화와 함께 AI 및 Big Data 등 ICT 융합 기술을 이용한 맞춤형 서비스 제공을 통해 홈 플랫폼 영역에서의 새로운 성장을 준비하고 있습니다.

기업사업은 Chat GPT와 같은 생성형 AI 등 새로운 기술을 통한 신규 서비스들의 출현으로 새로운 영역에서의 성장이 기대되고 있으며, 시장 수요가 지속 증가하고 있는 데이터센터와 전용회선과 같은 핵심 인프라 확충을 통해 기존 회선 기반 사업 경쟁력을 강화하는 등 안정적인 수익 확보를 위한 노력을 지속하고 있습니다.

(2) 성장성

<유선 통신서비스 가입자 추이>

(단위 : 명)

구분	2024년 2분기	2023년	2022년
초고속인터넷	24,391,479	24,098,164	23,537,333
시내전화	10,685,533	10,973,838	11,621,413
IPTV	20,925,902	20,814,402	20,203,451
케이블TV	12,541,500	12,631,281	12,824,704

※ 출처 : 과학기술정보통신부(www.msit.go.kr)

※ 초고속인터넷, 시내전화는 2024년 5월 기준, IPTV, 케이블TV 가입자는 2023년 하반기 6개월 평균가입자 수입니다.

(3) 경기변동의 특성, 계절성, 시장의 안정성

초고속인터넷, 시내전화 및 방송서비스는 사업자간 차별성이 크지 않으며 공공서비스를 제공하는 필수재 성격이 있고, 가입자 기반의 사업모델로서 경기변동에 크게 민감하지 않은 요소로 작용합니다. 소득탄력성이 낮은 통신서비스의 특성으로 전체적인 통신서비스 시장은 경기침체에 별다른 영향을 받지 않을 것으로 예상됩니다.

(4) 국내외 시장여건

① 시장점유율 추이

(단위 : %)

구분	2024년 2분기	2023년	2022년
초고속인터넷 (SKT 재판매 포함)	28.8	28.7	28.5
시내전화 (인터넷전화 포함)	18.2	18.0	17.8
IPTV	31.9	31.6	30.9
케이블TV	22.5	22.3	22.2

※ 출처 : 과학기술정보통신부(www.msit.go.kr)

※ 시내전화의 점유율은 KT, LGU+, 당사 가입자 합산 대비 점유율이며, 일반전화 + IP폰 가입자 기준입니다.

※ 초고속인터넷, 시내전화 점유율은 2024년 5월 기준, IPTV, 케이블TV 점유율은 2023년 하반기 6개월 평균 점유율입니다.

② 경쟁상황

당사는 전기통신사업법, 인터넷 멀티미디어 방송사업법, 방송법 등 관계 통신법령을 토대로 초고속인터넷, 집전화, 기업사업, IPTV, 케이블TV 등의 사업을 영위하고 있습니다. 당사의 모든 사업은 서비스의 가격과 품질, 속도 등을 경쟁요인으로 볼 수 있으며, IPTV 사업의 경우 새로운 기술 기반의 서비스 고도화 및 콘텐츠 차별화가 경쟁요소로 부각되고 있습니다. 기간통신사업의 경우 전기통신사업법에 따라 과학기술정보통신부장관의 허가가 필요한 진입장벽이 있는 산업특성으로, 당사를 포함하여 KT, LG유플러스의 과점구조가 형성되어 있습니다.

바. 사업 부문별 주요 재무 정보

(1) 자산 및 비중

(단위 : 백만원)

구분	제41기 2분기		제40기		제39기	
	자산	비중	자산	비중	자산	비중
무선통신사업	24,797,056	76%	25,608,563	77%	27,078,021	79%
유선통신사업	6,907,500	21%	6,825,342	20%	6,588,076	19%
기타사업	1,000,973	3%	910,020	3%	762,028	2%
소계	32,705,529	100%	33,343,925	100%	34,428,124	100%
조정	-3,253,776	-	-3,224,698	-	-3,119,862	-
합계	29,451,753	-	30,119,227	-	31,308,262	-

(2) 매출액 및 비중

(단위 : 백만원)

구분	제41기 당반기		제40기		제39기	
	매출액	비중	매출액	비중	매출액	비중
무선통신사업	6,614,124	74%	13,123,166	75%	12,942,316	75%
유선통신사업	2,018,087	23%	3,928,020	22%	3,812,989	22%
기타사업	264,759	3%	557,325	3%	549,668	3%
소계	8,896,970	100%	17,608,511	100%	17,304,973	100%

(3) 영업손익 및 비중

(단위 : 백만원)

구분	제41기 당반기		제40기		제39기	
	영업손익	비중	영업손익	비중	영업손익	비중
무선통신사업	895,342	86%	1,463,934	84%	1,334,306	81%
유선통신사업	173,089	17%	329,072	19%	311,083	19%
기타사업	- 30,021	-3%	-42,771	-2%	-2,102	0%
소계	1,038,410	100%	1,750,235	100%	1,643,287	100%
조정	- 2,413	-	2,969	-	-31,216	-
합계	1,035,997	-	1,753,204	-	1,612,070	-

[SK스퀘어]

1. 사업의 개요

SK스퀘어의 각 부문은 독립된 서비스 및 상품을 제공하는 법률적 실체에 의해 구분되어 있으며 ① 투자사업, ② 온라인쇼핑몰 등의 커머스사업, ③ 플랫폼사업, ④ 모빌리티사업, ⑤ 기타사업부문으로 구분되어 있습니다.

[요약] 연결대상 주요종속회사 사업의 내용

사업구분	회사명	주요사업내용
투자사업	SK스퀘어	지주회사, 투자업
커머스사업	11번가	전자상거래 및 인터넷 관련 사업
플랫폼사업	원스토어	앱스토어 운용
	SK플래닛	정보통신사업 및 소프트웨어 개발
	드림어스컴퍼니*	온라인 음악서비스, 음반 및 디지털 콘텐츠 유통
모빌리티사업	티맵모빌리티	모빌리티 관련 데이터베이스 및 온라인정보 제공업
	FSK L&S	물류 BPO 서비스 및 ICT 솔루션 사업
기타사업	인크로스	디지털 광고 미디어렐

* 연결대상 종속기업인 드림어스컴퍼니(주)의 부문수익이 모든 영업부문 수익 합계액의 10% 이상이 됨에 따라 드림어스컴퍼니(주)를 기타사업에서 플랫폼사업으로 분류 변경

[투자사업]

SK스퀘어

SK스퀘어는 2021년 11월 2일 SK텔레콤으로부터 인적분할을 통해 설립되었으며, 공정거래위원회는 지주회사 전환에 대한 심사결과 통지를 통해 2021년 12월 28일 당사의 지주회사 전환(지주회사 공시일 : 2021년 12월 30일)을 승인하였습니다.

당사는 11번가, 티맵모빌리티와 같은 주요종속회사 및 SK하이닉스와 같은 주요자회사를 포함하여 반도체·ICT 섹터를 중심으로 한 효율적인 포트폴리오 및 지배구조를 형성하고 있습니다. 향후 사업 부문별 특성에 맞는 신속하고 전문적인 의사 결정 체제의 확립 및 사업 부문별 전문화된 사업 역량 집중을 통한 기업 경쟁력 강화 및 주주가치 증대를 도모할 예정입니다.

[커머스사업]

11번가

가. 산업의 특성

e-Commerce(전자상거래)는 재화 및 용역의 거래가 PC 등 정보처리시스템에 의해 전자적 형태로 처리되는 상행위로서, 통신판매중개업과 통신판매업으로 구분할 수 있습니다. 통신판매중개업은 판매자와 구매자간 거래를 중개하는 역할을 수행할 경우에 해당되며, 통신판매업은 직접 재화를 판매하거나 서비스를 제공하는 경우에 해당됩니다.

e-Commerce 시장은 스마트폰 보급 확산 및 결제 편의성 향상 등에 기반해 크게 성장하였습니다. 코로나19 팬데믹으로 인해 오프라인 소비의 온라인 전환이 더욱 가속화되었고, 앤데미 이후에도 온라인 쇼핑이 일상화 되며 빠른 배송, 여행 교통 서비스 및 음식료품 확대, AI 기반 개인화 / 추천 등에 힘입어 성장세가 이어지고 있습니다.

나. 성장성

국내 e-Commerce 시장 규모는 '23년 거래액 기준 228조 8,607억원(YoY + 8.4%)으로 온라인/오프라인 전체 유통시장에서 35.8% 비중을 차지하고 있으며, 이는 2001년 통계 작성 이래 가장 높은 수준으로 나타났습니다.

(단위: 조원)	'23년	'22년	'21년	'20년	'19년	'18년
e-Commerce 거래액	228.9	211.1	190.2	158.3	136.6	113.3
성장률(YoY)	8.4%	11.0%	20.2%	15.9%	20.6%	20.3%

* 출처 : KOSIS, '온라인쇼핑동향조사'

그리고 e-Commerce 거래액 중 모바일 비중 역시 '16년 50%를 돌파한 이후 '23년 73.8%까지 지속 성장 중이며 음식료품, 의류/생활용품, 렌탈 등 전 영역에서의 모바일 Shift 현상이 가속화되고 있으며 향후에도 이러한 성장세가 지속될 것으로 전망됩니다.

다. 경기변동의 특성 및 계절성

쇼핑몰이라는 업의 특성상 경기의 변동에 다소 영향을 받을 수 있으나, e-Commerce시장은 현재 고속 성장 중으로 경기에 따른 영향은 크지 않은 것으로 보입니다. 다만최근 거시경제 상황(경기침체, 고물가, 저성장 등)으로 인해 소비수요가 위축됨에 따라 e-Commerce 시장도 경기 변동을 반영한 다양한 형태의 플랫폼이 등장하고 있습니다.

라. 국내외 시장여건

온라인 쇼핑 인구의 추가 성장 잠재력, 오프라인 사업자의 온라인 사업 강화, 모바일 Commerce 성장세 등에 힘입어 온라인 커머스 시장 규모는 지속적으로 성장할 것으로 전망됩니다. 상품을 넘어선 다양한 생활 서비스 비즈니스가 커머스 영역으로 편입되는 등 앞으로 새로운 비즈니스 모델의 출현과 이에 따른 새로운 시장형성 및 확장이 예상됩니다. 온라인 상에서 다양한 영역에 대해 거래를 발생시키고 이를 통해 고객의 편의성을 제공하는 플랫폼 사업자는 점차 고객의 다양한 니즈를 충족해주는 사업모델로 발전되어 나갈 것으로 예상됩니다.

최근 국내 커머스 시장에서는 다양한 사업자들이 치열한 경쟁을 벌이고 있는 상황입니다. 특히, 최근 경기 불황으로 인한 소비 양극화로 초저가 상품기반 중국 E-Commerce(알리 익스프레스, TEMU, Shein 등) 및 균일가 샵(다이소 몰) 등이 등장하여 경쟁이 심화되고 있습니다. 이에 대응하여 11번가는 다양한 서비스, 사용 편의성, 빠른 배송경험 등을 통한 고객만족을 실현하고자 노력하고 있습니다.

마. 영업 개황 및 경쟁력

'23년에는 수익성 개선 기조 아래, 전사 영업손실 규모는 축소하여 향후 수익 개선에 대한 실질적인 가능성을 확인하였습니다. '24년 3월에는 월간 오픈마켓 흑자를 달성하며, 일회성 수익 개선이 아닌 지속가능한 성장의 흐름을 만들어 가고 있습니다. 다양한 신규 서비스 론칭 및 AI Tech. 도입, 마케팅 전략 변화를 통해 비용 효율화를 이뤄냈으며 절감된 비용의 전략적 재투자를 통해 건전한 수익성 개선을 이어가고 있습니다.

먼저 다양한 버티컬 서비스 론칭을 통한 고객 경험 확장과 고객 체류시간 확보를 위한 다양한 엔터테인먼트 요소(게임, 샷폼 등)를 통해 지속가능한 성장을 위한 커머스 시장에서의 에

코 시스템 경쟁력을 강화하고 있습니다. 주요 실행과제로는 카테고리별 쇼핑경험을 극대화하기 위한 Vertical Mall인 '신선밥상', '우아력스', '키즈키즈', '리퍼블리', 'OOTD' 등을 론칭하여 고객에게 차별화된 경험을 제공하였습니다. 또한 특가 중심의 전문관인 '9,900원 샵', '쇼킹히어로'를 통해 초저가 트렌드를 리딩하였으며, Originality를 보유한 브랜드를 위한 오리지널샵인 '오리지널 픽'을 런칭하여 다양한 신규 셀러들을 확보하고 있습니다.

마케팅 측면에서는 고객 확보와 체류시간 증대를 위해 Gamification의 일환으로 '11 키티즈'와 '십일또'를 선보였고, 최근 트렌드인 숏폼 콘텐츠를 활용한 '11 플레이'를 론칭하여 고객들에게 재미와 즐거움을 제공함으로써 고객 Traffic 확보를 기반으로 한 성장을 실현하고자 합니다.

또한 상품 다양성 강화에 도움이 되는 중소형 셀러를 확대하고, 익일배송 역량을 기반으로 한 Fulfillment 서비스를 신규 론칭함으로써, 고객 배송경험 개선 및 물류 수익창출을 실현하고자 노력하고 있습니다. 이와 함께 신규광고 도입의 본격적 확대와 적극적인 영업을 통해 GMV 대비 광고 매출 비중을 개선하여 안정적 수익모델을 확보해 나가고 있습니다.

위와 같은 노력을 통하여 11번가는 한국능률협회컨설팅 주관 '한국산업의 고객만족도(KCSI)' 조사에서 오픈마켓 부문 15년 연속 1위에 올랐으며, '한국서비스품질지수(KS-SQI)' 부문에서도 16년 연속 1위를 달성하는 등 고객이 선택한 최고의 e-commerce 기업으로 인정받고 있습니다.

11번가는 향후에도 상품 구색 확장 및 가격 경쟁력 확보를 위한 가격 자동화 적용, AI Tech 도입을 통한 고객 편의성 제고, 고객 Traffic 확보를 위한 다양한 서비스 론칭 등을 통해 고객 경험의 혁신을 이루고, 나아가 11번가만의 차별적 가치를 강화해 나갈 계획입니다.

[플랫폼사업]

1. SK플래닛

가. 산업의 특성

SK플래닛은 OK캐쉬백과 시럽이라는 강력한 고객 접점(PoC)을 통해 실명/비실명 Big Data와 Marketing Solution을 활용해 고객사를 대상으로 Reward 기반의 Segment Marketing을 효율적으로 제공하는 'Digital Marketing Platform 사업'과 ICT Family 사의 다양한 서비스에 대한 기획/개발/운업을 수행하는 'ICT Synergy 사업' 및 이를 통해 축적해 온 S/W 엔지니어링 역량을 토대로 IoT, 미디어, AI 영역 등에서 혁신적인 서비스를 제공하는 'Business Solution 사업'의 비즈니스 포트폴리오를 보유하고 있습니다.

나. 성장성

Digital Marketing Platform 사업은 OK캐쉬백 포인트의 Reward로서의 역할 확대 및 마이데이터 사업 추진을 통해 'Data 기반의 Performance Marketing Platform'으로 진화해 왔습니다. 모바일 시장 내에서 Big Data, AI 등의 기술 발전으로 다양한 시도들에 대한 즉각적인 결과 측정이 용이해지면서 고객의 특정 행동이 완료되었을 때 대가를 지불하는 'Digital Performance Marketing' 형태의 Reward 광고 및 쇼핑 허브 시장이 확대되고 있는 추세이며, Web 3.0 서비스 도입으로 콘텐츠 Creator에게 고객간 교류의 확장에 기여한 만큼 실질적 Reward를 제공하는 내부 커뮤니티 기반의 C2C 플랫폼으로 진화해 나갈 예정입니다.

국내 Business Solution 시장 규모는 2019년 약 46조원(당사가 영위 중인 패키지 소프트웨어, IT 서비스 영역 기준)에서 2025년 약 55조원으로 연 평균 3%의 안정적인 성장세를 보일

것으로 예상됩니다.

당사의 핵심 성장 영역인 IoT Solution의 시장규모는 2019년 12조원에서 2023년 약 25조 원으로 연 평균 20%에 달하는 고속 성장세를 보이고 있으며, 환경/안전영역의 '공공/건설/교통', 제조영역의 'Smart Factory/SHE(Safety, Health, Environment)'를 중심으로 자체 발굴 솔루션 비중을 높이는 방향으로 사업을 추진하고 있습니다. 또한, TV UI 중심의 미디어 솔루션 사업은 Global Partnership을 통한 시장 확대를 모색중에 있습니다.

다. 경기변동의 특성 및 계절성

Digital Marketing Platform 사업은 시장경기에 영향을 받으나(광고 집행 등), 별도의 계절성 특징은 없습니다. Business Solution 사업(IoT/AI 시장 중심)의 경우 점진적인 성장세를 보일 것으로 전망되나, 정부 주도 사업비중이 커서 정부정책 기조 변화에 따른 변동성을 보일 수 있습니다.

라. 국내외 시장여건

과거 4대 매체에 집중되었던 광고비는 2000년대 중반 이후 신규 미디어로 빠르게 이전되었으며, 고성능 모바일 기기의 보급 및 기술력 확대로 모바일 광고시장 성장세는 갈수록 커지고 있습니다. 과거 '포인트 제휴 및 멤버십카드/쿠폰 제공' 사업모델이었던 당사의 OK캐쉬백과 시럽 서비스는 마케팅/제휴시장의 변화에 선제적으로 대응하며 'Marketing Platform PoC(고객접점)'로의 변신을 적기에 이루어냈습니다. 활동성 높은 다수의 고객과 다양한 Marketing Tool을 제공하는 기술력을 바탕으로 모바일 광고시장 성장세에 편승하여 광고매출을 꾸준히 상승시키고 커머스 등 연관 사업을 발굴 확대해나가고 있습니다.

한편 당사가 새로운 성장 축으로 전략적으로 집중하고 있는 Business Solution 시장은 '기술력의 향상/코로나19로 인한 언택트 환경 조성/환경 및 4차산업 육성에 대한 강력한 정부의지'로 인해 고속 성장하고 있으며, 앞으로도 안정적인 성장세를 보일 것으로 예상하고 있습니다. 이제 본격적으로 성장을 시작하는 사업이므로 경영실적 측면에서 긍정적인 기여를 할 것으로 예상합니다.

마. 영업개황 및 경쟁력

SK플래닛은 2018년 11번가 사업부문 분할 및 SK테크엑스(주)와의 합병을 통한 사업구조 개편을 통해 Digital Marketing Platform영역으로의 집중 및 IoT/Media/AI 등 다양한 신규 Business 솔루션의 확장과 비용 절감으로 2020년부터 영업이익이 흑자로 전환되었으며, 이후 흑자 규모는 매년 증가하고 있습니다. OK캐쉬백과 시럽은 Mobile App내 마일리지/멤버십 분야의 최선호 서비스로서, 제공하는 '경제적 혜택'이 커 고객 충성도(Stickiness)에 있어 매우 높은 수준을 유지하고 있습니다.

Business Solution 사업은 아직 주도적인 사업자가 없는 시장 상황에서 SK플래닛은 다년간 축적해온 S/W 엔지니어링, 다양한 Industry에 대한 Domain Knowledge, Data 수집/분석, Project Management 역량을 바탕으로 시장에서의 경쟁 우위를 입증해 왔습니다. 특히, IoT Solution의 경우 2019년부터 2023년까지 연평균 20%에 달하는 성장세를 보이는 등 가시적 성과를 창출하였습니다.

2. 원스토어

가. 산업의 특성

당사는 '원스토어' 및 '원스토리' Platform을 통해 콘텐츠 유통 및 판매를 하는 마켓 사업자의

역할을 수행 중이며, 통신 3사 협력 모델의 장점을 잘 활용하여 국내 판매 Android 계열 단말기에 선 탑재(Preload)를 진행, 약 3천 8백만대의 설치 단말을 확보하고 있습니다. 현재 약 22만개의 게임/앱과 전자책 등 디지털콘텐츠를 유통하는 국내 대표 앱마켓 플랫폼을 기반으로 해외 확장을 준비 중이며, 글로벌 멀티OS 콘텐츠 플랫폼으로 도약하고 있습니다.

업종 측면에서는 사업 운영 방식에 따라 통신판매중개업, 통신판매업 및 운영대행업으로 구분할 수 있으며, 주요내용은 다음과 같습니다.

- 1) 앱마켓을 통해 게임, App을 유통하며 개발사(또는 콘텐츠 제작자)와 일반 고객(소비자)을 중개하여 수수료를 수취하는 경우 '통신판매 중개업'으로 구분
- 2) 콘텐츠(웹툰/웹소설 등)의 공중송신권 및 커머스 관련 상품을 직사업하여 판매하는 경우에는 '통신판매업'으로 구분
- 3) 공동사업자인 KT와 LGU+로부터 운영대행에 대한 대가로 일정 수수료를 수취하고 있으며, LGU+로부터는 마케팅 업무까지 추가로 위탁 받아 마케팅 대행수수료를 추가로 수취(운영대행업)
- 4) 윈스토어를 광고 매체로서 윈스토어 앱 내의 일부 지면을 개발사에게 광고지면으로 판매(광고업)

나. 성장성

22~23년에는 엔데믹 등 영향으로 모바일 관련 시장이 축소된 것으로 판단됩니다. 다만, 중장기 관점에서 보면 국내 및 세계 모바일 어플리케이션 및 앱마켓은 과거 양적, 질적 확대를 이루어 왔으며, 디지털 전환(Digital Transformation)추세에 따라 이러한 성장세는 지속될 전망입니다. '23년말 모바일 게임, 웹툰 및 웹소설 등 모바일 환경에서의 콘텐츠 시장이 꾸준히 성장해왔고, 엔데믹으로 인한 시장 정체도 '23년말을 기점으로 반등할 것이라는 예상이 우세합니다. 더불어 OTT 시장의 확대, 화상회의 도입, 클라우드 서비스 등장, 앱기반 서비스 이용 확대 추세에 따라 비대면, 모바일 시장의 반경이 더욱 넓어질 것으로 보입니다.

다. 경기변동의 특성 및 계절성

엔데믹 상황을 예외로 하면, 기본적으로 앱마켓 시장은 기타 경기변동과 계절성에 대한 민감도가 낮은 시장입니다. 앱마켓에 입점 되어 있는 어플리케이션 및 콘텐츠가 모든 카테고리화 분야를 아우르고 있고, 그 수도 매우 많아 경기 변동과 계절성이 미치는 영향은 매우 적습니다. 전 세계 안드로이드 앱마켓 매출 대비 게임 어플리케이션의 비중이 2023년 기준 67% 가량을 차지하는 등 모바일 게임의 영향이 높은 편입니다. 그러나 모바일 게임은 언제 어디서든 즐길 수 있으며 저렴한 비용으로 즐길 수 있기 때문에 경기 불황 시에는 결제 건수가 증가하고 경기 활황 시에는 결제 금액이 증가하여 경기 변동의 영향이 상쇄되는 구조를 보입니다. 일반 어플리케이션의 경우 Business of Apps의 통계에 따르면 애플 App Store에 등록된 비게임 앱의 평균 가격은 1.32달러, 구글 Play Store에 등록된 경우 0.94 달러에 불과하였습니다. 단일 결제 금액이 매우 소액이며 결제가 많은 사람들로 부터 발생하는 시장의 구조를 고려할 때, 경기 변동의 영향은 미미할 것으로 판단됩니다.

라. 국내외 시장여건

전 세계 및 국내 앱마켓 시장은 소수의 Player들이 영향력을 행사하고 있습니다. 이는 앱마켓 플랫폼 비즈니스의 특성상, 수익성 있는 비즈니스 모델을 지속하는 데에 필요한 다수의 개발사와 사용자를 플랫폼 안으로 편입시키는 것이 어려워 진입장벽이 매우 높기 때문입니다. 또한 앱마켓 사용자의 구매 결정 과정에서 구매하는 앱 및 콘텐츠의 내용과 속성에 비해 이를 중개하는 성격의 앱마켓이 미치는 영향은 상대적으로 적으므로 한 번 유입된 소비자는 사용하던 앱마켓을 변경할 유인이 적습니다. 현재 국내 시장을 기준으로 구글의 Play Store,

원스토어 및 애플 App Store 등이 안정적으로 운영되고 있습니다.

다. 영업개황 및 경쟁력

당사는 개발사와 이용자에게 다양한 혜택을 제공할 수 있는 프로그램 및 정책 운영을 통해 플랫폼의 이용자 확대 및 거래액 성장을 가속화하여 기업가치를 극대화 하고자 합니다. 국내 앱마켓 시장의 후발주자였던 원스토어는 2018년 7월 앱 유통 수수료를 대폭 인하하는 정책을 발표하여 기존 30%의 인앱결제 정률 수수료를 20%로 인하하고, 자체 결제 시스템을 사용하는 경우 수수료 5%를 적용하였습니다. 수수료 인하 이후 2022년까지 4년 연속 거래액 성장을 기록하였고, 2023년은 수수료 인하 전 2018년 대비 약 2배 규모의 거래액으로 성장했습니다. 2019년 이후 모바일 인텍스 기준 거래액 시장점유율은 애플 App Store와 함께 국내 2위의 자리를 다두고 있습니다. 또한 중소형 업체 상생 프로그램을 통해 영세업자들에게 배너핏을 제공 중이며, 2022년 미디어 콘텐츠 앱 상생 프로그램 시행을 통해 OTT, 음원, 웹툰 등의 미디어 앱 입점을 확대시키고 있습니다.

당사는 모바일 이용자들의 혜택과 편의를 위해 다양한 결제 및 할인수단을 제공하고 있어, 구매력이 높은 이용자들이 많이 이용하고 있습니다. 구매력 높은 이용자들을 위해 주요 신작 게임 소싱에 집중함과 동시에, 보다 많은 이용자군의 확보를 위해 다양한 게임 포트폴리오를 소싱 운영하고자 노력하고 있습니다. 원스토어 플랫폼은 단순히 앱이나 게임을 다운로드만 받는 플랫폼을 넘어서, 즐길 수 있는 플랫폼으로 진화하고자 매거진 등의 다양한 큐레이션 기능을 제공하고 있습니다. 또한 안드로이드 모바일에서의 이용의 한계를 극복하고자, PC기반의 크로스플랫폼 사업을 구축하여 유저 편의성을 제공하고 이용 경험을 극대화하고 있으며, 해외 국가의 확장을 통해 국내 시장 대상이라는 한계점 극복해나가고 있습니다.

향후 당사는 수익성 제고를 통해 중장기 지속 가능 경영 기반을 확고히 하는 동시에, 글로벌 앱마켓으로 확장하여 스케일을 넓혀서 주요 앱게임 타이틀의 입점 확대하는 전략의 전개로, 글로벌 멀티 OS 플랫폼 사업자로서 자리매김하면서 기업가치를 극대화해 나갈 것입니다.

3. 드림어스컴퍼니

가. 산업의 특성

[뮤직 부문]

음악 산업에는 다양한 사람들이 참여하여 가치를 창출하고 있습니다. 음원 생산에 직접적으로 기여하는 창작자와 제작사, 생산된 음원을 시장에 유통하는 음원 유통사, 음원을 최종 소비자에게 전달할 수 있도록 돕는 온라인 음악 사업자 및 오프라인 매장 사업자 등이 음악 산업 영역 내에서 활동하는 주요 이해 관계자입니다. 이 중 온라인 음악 사업자는 소비자들이 PC와 스마트폰, AI 스피커 등 다양한 기기들을 통해 스트리밍 또는 다운로드 하여 디지털 음원 콘텐츠를 재생할 수 있도록 하는 서비스를 제공하는 중요한 역할을 담당하고 있습니다. 음악을 감상하는 방식이 과거에 비해 매우 다양해지고 보편화 되면서, 각종 기기에서 고객이 원할 때 실시간으로 음원을 재생할 수 있도록 하는 온라인 음악 사업자가 갖는 역할의 중요성은 점차 강화되고 있습니다.

[기타 부문]

MD 산업은 강력한 팬덤 기반 수요에 기반해 아티스트 브랜드 강화 및 수익 다각화를 추구하고 있습니다. 아티스트 이미지와 스타일을 반영하는 MD는 팬들과 강한 정서적 유대 관계를 형성하여 기업 및 아티스트의 브랜드 가치를 증진시킵니다.

공연은 '일정한 무대 위에서 다양한 형태의 콘텐츠를 직접 관객에게 보여주는 것'을 말하며, 공연 산업은 '공연의 기획, 제작, 공연, 유통과 관련된 모든 산업'을 뜻합니다. 공연은 공연장

을 매개로 하여 생산과 소비가 동시에 이루어지는 서비스 상품의 성격으로, 아티스트와 관객이 같은 장소에 존재함으로써 감각적 경험을 제공하는 '현장성', 공연이 실현되는 순간 생명력을 지니는 '일회성'의 특성을 가지고 있습니다.

디바이스 산업은 디지털 음원 보급 및 스마트폰 활성화에 의해 휴대용 멀티미디어 기기 중심에서 스마트폰과 같은 통합 스마트 기기 중심으로 크게 변화하기 시작했습니다. 하지만, 상대적으로 낮은 음질에 만족하지 못하는 사용자들을 중심으로 고음질에 대한 소비자들의 욕구가 커지고, 이런 고객들의 욕구를 충족시키기 위해 국내외 다수의 기업들은 고음질 재생 기기를 출시하고 있습니다.

휴대용 고음질 기기가 시장 전반에서 주요 차별 요소로 자리매김한 가운데, 전통적인 거치형 하이파이 오디오 애호가들을 휴대용 고음질 기기 시장으로 끌어들이며 mp3로 음악을 가볍게 즐기던 사람들에게 보다 깊이 있는 고음질 음악을 감상할 수 있는 기회를 제공하고 있습니다.

나. 성장성

[뮤직 부문]

국제음반산업협회(IFPI)가 발표한 'Engaging with Music 2023 Report'에 따르면, 2023년 매주 평균 음악 감상 시간은 20.7시간으로 전년(20.1시간)과 비교했을 때 0.6시간 증가하였습니다. 이는 1주당 3분짜리 노래 13곡을 추가로 듣는 것과 같으며, 오늘날 음악 팬들은 그 어느 때보다 많은 음악을 즐기고 있음을 나타냅니다. 또한 73%의 사람들이 유료 구독 서비스(광고 기반 포함)를 통해 음악을 듣고 있습니다.

한편, 글로벌 음악 시장은 디지털 음원시장의 급성장으로 요약할 수 있습니다. 2024년 국제음반산업협회(IFPI)에서 발표한 자료에 따르면 2005년부터 2023년까지 세계 음원 스트리밍 수익은 전년 대비 연평균 36% 성장한 것으로 나타나고 있습니다. 한편 세계 음반 수익은 2002년 이후로 전년 대비 연평균 9% 감소되는 추세였으나, 2021년부터 2023년까지 전년 대비 연평균 11% 증가한 것으로 나타났습니다.

국내 음악시장도 2024년 한국콘텐츠진흥원에서 발표한 음악 산업 관련 보고서에 따르면 국내 온라인 음원 유통업 매출액은 2022년 기준 전년 대비 26.3%, 2019년부터 3년간 연평균 12.7% 증가한 것으로 나타나고 있습니다

한편 국내 음반 시장의 경우 전년 동기 대비 약 50.1% 상승한 것으로 조사된 바 있습니다. (씨클차트 2023년 연간 결산 자료, Top400) 이는 인기 아이돌 가수들의 지속적인 등장과 글로벌 팬덤 성장을 비롯해 과거 음반을 음악 감상의 수단으로 활용하던 데에서 벗어나 아티스트 관련 애장품으로 활용되면서 제품의 소비 방식 변화가 구매 증가에 기여한 바가 크다고 할 수 있습니다. 특히 관세청 수출입 무역통계에 따르면 2023년 음반 수출액이 전년 동기 대비 25.5%가량 성장 하였는데, 이는 독일, 영국 등의 유럽 및 미국, 캐나다, 호주 등의 영어권 지역에서의 시장 점유율 증가에 따른 것으로 나타나고 있습니다. 반대로 중국 및 주요 동남아시아 국가에서의 점유율이 상대적으로 감소하였는데, 이 점은 향후 K-POP 시장 성장에 있어 주요 변수 요인이 될 것으로 예상하고 있습니다.

[기타 부문]

MD 산업은 K-POP의 급부상과 함께 글로벌 시장에서 뚜렷한 성장을 보이고 있습니다.

2023 음악 산업백서에 따르면 MD 구매 경험 비율은 20.9%로 전년대비 소폭 감소했지만, 여전히 많은 응답자가 MD를 구매하고 있습니다. 특히 응원봉은 무선 제어 기능을 갖춰 성장하며 다양한 장르의 공연 필수품으로 자리매김하고 있습니다. 최근, 아티스트 IP와 캐릭터 IP의 협업을 통해 MD의 매출을 늘리기 위해 노력하고 있으며, 다양한 방식으로 성장세를 지속하고 있습니다.

공연사업은 예술경영지원센터의 '2024년 1분기 공연시장 티켓판매 현황분석 보고서'에 따르

면, 24년 1분기 대중음악공연 티켓 판매액은 전년 대비 93.5% 증가한 1,167억원을 기록하고, 전년 동기대비 대중음악이 전체 공연 시장에서 차지하는 비중으로는 공연건수 +0.2%p, 티켓 예매 수 +6.1%p, 티켓판매액 +12.7%p 증가한 것으로 나타났습니다. 이러한 데이터에 따르면 대중음악 시장은 더 크게 성장할 수 있는 잠재성이 있음에도 초대형 인기 아티스트를 수용할 수 있는 공연장의 부재로 한계에 부딪히고 있습니다. 한편, 미디어, SNS 등 매체 특수성과 별개로, 세계는 K-콘텐츠에 집중하고 있으며, 콘텐츠의 장르도 글로벌 트렌드에 맞춰 다양화되고 있습니다. 이에 따라, 콘텐츠, 음악, 아티스트 등 IP 개발을 통한 사업 성장 및 수익 창출을 도모하고 있습니다.

디바이스 사업의 경우 음원과 글로벌 스트리밍 업체들의 지속적인 고품질 서비스 제공에 힘입어 스트리밍을 통한 음악 감상이 주류를 이루면서 이와 관련된 고품질 전문 재생 기기인 당사의 제품 수요도 증가할 것으로 예측하고 있습니다.

다. 경기변동의 특성 및 계절성

[뮤직 부문]

경기가 좋지 않으면 댄스 장르의 음악이 인기를 얻고, 봄과 가을에는 발라드 음악을 즐겨 듣는다는 등의 데이터로 확인되지 않는 속설들이 있었으나, 최근과 같이 음악 이외의 사회 문화적 트렌드, 미디어 환경의 변화, 소셜 미디어 등을 통한 자발적 또는 비자발적 노출 등 다양한 음악 외 외부 영향 변수가 존재하고 있는 상황에서는 몇 가지 단순한 논리로 규정짓기는 어렵습니다.

더불어 과거 여러 곡이 수록된 앨범을 발표한 후 상당 기간 홍보 활동을 이어가던 방식에서 벗어나 디지털 싱글 등 음원 중심의 다량 발매 환경이 일반화된 최근에는 계절, 트렌드, 이슈 등에 신속하게 대응하는 방식의 마케팅이 펼쳐지면서 경기 변동 및 계절 변화에 따른 매출 변동성이 점차 낮아지고 있습니다.

특히, 스트리밍 방식의 이용 비중이 증가하며 이용자 스스로 구성하였거나 이용자의 청취 패턴 또는 빅데이터 기반의 알고리즘을 통한 음원 소비 방식이 증가하면서 최신발매 음원과 과거 발매 음원 간의 매출 차이 또한 점차 줄어들고 있는 동향을 보이고 있습니다.

[기타 부문]

K-POP MD 산업은 아티스트의 활동과 일정에 맞춰 수요가 크게 변동합니다. 최근에는 특별한 날짜를 기념하는 상품 등 일정한 시기마다 계절성 수요도 높이고 있습니다. 한편, MD의 경우 경기 불황이나 글로벌 이슈로 소비자 지출이 줄어들면 판매량 감소에 영향을 미치게 됩니다.

공연산업은 '현장성'이라는 특성으로 천재지변 및 전염병 등 사회이슈 발생 시 많은 영향을 받게 되고, 경기변동에 민감한 산업입니다. 여전히 수도권 지역에 공연이 집중되거나, 특정한 시기에 공연 관람 수요가 올라가는 등 계절성, 지역성의 차이를 보이고 있지만, 전국 투어 수요가 증가하고, K-POP 아티스트들이 앨범 발매 및 해외투어 시기에 따라 공연일정을 결정하기도 하며, 장르가 다양해지고, 관객층이 확대됨에 따라 계절의 차이는 서서히 줄어들고 있습니다.

디바이스 사업은 제품의 특성상 계절의 변화 또는 경기변동에 따라 미치는 영향은 적은 편에 속합니다.

라. 국내외 시장여건

[뮤직 부문]

1. 온라인 음악 서비스

① 경쟁상황

가격할인 프로모션 중심 가입자 유치경쟁에서 AI 및 빅데이터를 활용한 음악 큐레이션, 사용

자 편의성을 고려한 UX, 기획사 및 유통사 친화적 데이터 Offering 등 첨단 정보통신기술 (ICT) 중심의 차별화가 중요한 포인트가 되어가고 있습니다.

② 시장점유율 추이

당사의 FLO는 음악 스트리밍 서비스에서 오디오 콘텐츠까지 사업영역을 확대하여 서비스를 제공하고 있습니다. 음악&오디오 플랫폼 시장은 스포티파이 등 국내외 다수의 회사가 경쟁하고 있으나 공신력 있는 해당 시장 점유율 자료가 부재합니다. 또한 회사 자체 또는 개별 온라인 리서치 기관이 제공하는 MAU는 산정 방식에 따라서 점유율 편차가 큰 관계로 보고일 현재 적합한 시장점유율 자료가 없는 한계가 있습니다.

2. 음반 및 디지털콘텐츠 유통 사업

① 경쟁상황

해외 음악시장과 국내 시장의 가장 큰 차이점은 국내의 경우 상위 디지털 음원 서비스 사업자들이 동시에 음원 및 음반의 B2B(기업간 거래) 유통 시장의 상위 사업자들이라는 점입니다. 카카오엔터테인먼트는 국내 매출 점유율 기준 50%를 상회하는 디지털 음원 서비스인 '멜론(Melon)'을 운영하는 동시에 음원 유통사업에서도 높은 점유율을 유지하고 있으며, 디지털 음원 서비스 '지니(genie)'를 운영하고 있는 지니뮤직 역시 음원유통사업을 병행하여 운영하고 있습니다. 이는 일반 이용자 접점의 디지털 음원 서비스 사업 경쟁력 확보를 위해서는 일정 이상의 B2B 유통 경쟁력을 동시에 갖춰야 한다는 점을 시사하고 있습니다.

② 시장점유율 추이

음원, 음반을 유통하는 각 유통사와 연관이 있는 아티스트의 활동 여부에 따라 음원과 음반의 시장점유율에 변동이 있습니다. 한편, 2018년 유통사업을 시작한 드림어스컴퍼니는 매년 평균 상위권에 속하고 있습니다.

[기타 부문]

1. MD사업

① 경쟁상황

K-POP은 SNS와 유튜브를 통해 K-Culture로 알려지면서 글로벌 시장에서 확장을 가속화하고, 큰 인기를 얻고 있습니다. 스트리밍 플랫폼 등의 발전으로 국내외 팬들과 소통이 더욱 활성화되고, 국내외 다양한 이벤트와 공연으로 K-POP MD 시장은 긍정적인 영향을 미치며 지속적으로 성장할 것으로 예상합니다.

② 시장점유율 추이

신뢰성 있는 시장의 통계자료가 공표되지 않아, 관련 시장점유율을 판단하기는 어렵습니다.

2. 공연 사업

① 경쟁상황

스트리밍 시대에 진입하면서 음악에 대한 접근성이 낮아지고 음악 취향이 세분화됨에 따라 라이브공연은 소규모 내한공연이나 다양한 장르의 공연으로 확대되고 있습니다. 이는 당사에도 긍정적 효과를 줄 것으로 기대하고 있습니다.

글로벌 타겟향 IP 사업을 성공적으로 이끌기 위해서는 유기적 밸류 체인을 통해 지속적인 사업 구조를 만들어야 합니다. IP 사업의 과도한 경쟁으로 인해 'High Risk, High Return' 성향을 띄고 있지만, 플랫폼의 발달로 인해 대중의 관심 분야 장벽이 무너진 만큼, 글로벌 시장 기반의 팬덤 확보는 지속 상승할 것으로 기대합니다.

② 시장점유율 추이

신뢰성 있는 시장의 통계자료가 공표되지 않아, 관련 시장점유율을 판단하기는 어렵습니다.

3. 디바이스 사업

① 경쟁상황

디바이스 사업의 경우 최근 중국에서 높은 가성비(가격 대비 성능)를 앞세운 다양한 모델들을 앞다투어 출시하고 더 나아가 프리미엄 카테고리에도 진입하고 있는 양상을 보이고 있어, 앞으로 제품의 사양 및 마케팅 등의 경쟁이 치열할 것으로 예상하고 있습니다.

② 시장점유율 추이

신뢰성 있는 시장의 통계자료가 공표되지 않아, 관련 시장점유율을 판단하기는 어렵습니다.

마. 영업개황 및 경쟁력

[뮤직 부문]

1. 온라인 음악 서비스

2018년 12월 서비스를 시작한 FLO는 차별화된 음악 추천과 UX로 개인 맞춤형 음원서비스를 제공하고 있습니다. 국내 음원 플랫폼 중 최초로 실시간 차트를 폐지하고, 24시간 누적 기준 차트에 인공지능(AI) 및 머신러닝 기술을 적용한 '플로 차트(FLO Chart)'를 선보이며 차트의 공신력을 높였습니다. 이용자 취향을 기반으로 플레이리스트 재생 순서를 재정렬해 자신에게 최적화된 순서로 음악을 감상할 수 있게 한 '내 취향 MIX', '좋아요'를 누른 곡과 함께 듣기 좋은 플레이리스트를 홈에서 바로 보여주는 '방금 레이더', 이용자가 선호하지 않는 음원이나 가수를 제외할 수 있는 '이 곡/아티스트 안 듣기' 등의 기능을 통해 개인화의 적용 범위를 서비스 구석구석으로 확대하고 있습니다.

2022년 하반기 FLO는 오디오만으로 크리에이터가 될 수 있는 'FLO 크리에이터 스튜디오'를 성공적으로 오픈하며 타사와의 차별점을 갖춘 양방향 플랫폼으로 진화하였습니다. FLO의 이용자는 아티스트가 생산한 음원을 소비하는 역할에서 나아가 오디오 콘텐츠를 생산하는 역할을 수행할 수 있습니다. 2023년 7월에는 원곡을 자신만의 스타일로 다시 불러 공유할 수 있는 '커버곡 서비스'를 도입하였습니다. '커버곡 서비스'는 2차 창작과 수익 창출이 어려웠던 커버곡을 저작권에 대한 걱정 없이 플로에서 공유하고 들을 수 있는 서비스이며, 원곡자와 동일하게 곡 재생 횟수당 수익 정산을 해줌으로써 원곡자 뿐 아니라 2차 창작자도 수익 창출 가능한 환경을 조성하였습니다.

듣는 음악에서 보는 음악으로의 감상 수요 확대에 따라 2023년 12월에는 음악의 분위기에 맞는 영상과 함께 빠르고 간편하게 플레이리스트를 고를 수 있는 '무드(Mood:)'서비스를 런칭 하여 이용자의 음악 감상 편의를 높였습니다. 무드 서비스의 플레이리스트는 자체 개발한 AI 언어모델인 조인트 임베딩 아키텍처('Joint Embedding Architecture')를 활용하여 제작되고 있으며, 해당 AI 언어모델은 오디오와 텍스트를 동시에 학습하여 자연어 검색만으로도 텍스트에 맞는 플레이리스트를 생성합니다. 이를 통해 특정 단어가 직접 언급된 곡 또는 단어를 포함하여 등록된 플레이리스트만 찾을 수 있었던 기존 검색엔진의 한계를 개선하였습니다. 한편, 2024년 3월까지의 '무드' 서비스 이용자 데이터를 분석해본 결과, 일 평균 앱 방문 횟수가 30.8% 늘었으며 일평균 음악 재생 횟수가 42.1% 증가했습니다. 또한 지속적인 권리 확보 노력을 통해 서비스 곡 수 7천 8백만 곡을 돌파하며 이용자들의 다양한 취향을 만족시키고 있습니다.

또한 FLO는 오디오 플랫폼 업계 최초 아마존 웹서비스(AWS)의 클라우드 데이터 센터를 전면 이전 완료함에 따라 음악 서비스 이용자들의 다양한 수요를 빠른 시간 내 만족시킬 수 있는 환경을 마련하였습니다. 출퇴근 시간과 같이 이용률이 급증하는 시간대에 클라우드 컴퓨팅 자원을 탄력적으로 운영하는 등 서버 수요에 유연한 대응이 가능 해졌으며, AWS의 최신화된 기술력을 이용하여 앱 관련 신기능 개발 및 상용화 기간을 단축할 수 있습니다.

더불어 FLO의 클라우드 전환은 기후 위기 리스크를 대비한 활동이기도 합니다. 2021년 8월 S&P 글로벌 마켓 인텔리전스 소속 451리서치에서는 'APAC 지역의 클라우드 전환을 통한 탄소 감축 기회' 조사 보고서를 통해 "자체 데이터 센터에서 클라우드인프라로 컴퓨팅 업무를 이전할 경우, 에너지 소비 및 탄소 배출량을 80%까지 줄일 수 있다."라고 밝혔습니다.

FLO의 서비스 제공 환경 변화는 동종 플랫폼 업계 내에서도 탄소 저감에 대한 월등한 조치이며 세계적 환경 책임 흐름과 어깨를 나란히 합니다.

2. 음반 및 디지털콘텐츠 유통 사업

당사는 2018년 2월부터 음악 산업계 최상위 수준의 제작사들로부터 확보한 유통권을 기반으로 사업을 추진하고 있습니다. 트와이스, ITZY, 스트레이 키즈 등이 전속되어 있는 제이와 이피엔터테인먼트, 싸이, 크러쉬 등이 소속된 피네이션, 그리고 최근 루시, 빌리 등이 소속된 미스틱스토리 등과의 음악 유통 사업 추진과 더불어 주식회사 비온드 뮤직과의 파트너십을 통해 음악 콘텐츠 IP 투자 및 음반, 음원 유통권을 확보하는 등 유관사업과의 시너지를 강화하는 계기가 될 것으로 판단하고 있습니다.

[기타 부문]

1. MD사업

다수의 엔터사들과 협업하며 국내뿐 아니라 당사 일본법인을 통해 일본시장에 진출하여 다양한 MD 사업을 확대해 나가고 있습니다. 키오스크와 온라인 시스템을 연동하여 재고 자동화 시스템을 구축하고, 다양한 결제 수단을 지원하여 국내외로 다양한 구매층을 유치하고 있습니다. 특히, 임영웅 IP를 활용하여 응원봉, 부가상품, 시즌그리팅 등을 제조하여 소비층 저변을 넓혀 나가고 있으며, 하이브에서 제작한 소속 아티스트들의 포토북 유통을 통해 매출 증대와 신규 사업 확장에 힘쓰고 있습니다.

2. 공연 사업

당사는 내실 있는 아티스트와 콘텐츠를 보유한 파트너사(빅플래닛메이드엔터, 미스틱스토리, 브랜뉴뮤직, 리짐, 볼륨유닛, 그레이트엠 등)와 협력을 통해 공연 사업을 확장하고 있으며, 팬덤형 아티스트와 대중성 있는 아티스트, 그리고 K-POP 아이돌, 밴드, 힙합, 발라드 등 다양한 장르의 공연을 기획/제작하고 있습니다. 뿐만 아니라, 덩고뮤직 등과 같은 음악 콘텐츠를 보유한 파트너사(메이크어스)와의 협업으로 공연 IP를 개발/제작하고 있습니다.

한편, 서바이벌 프로그램 '베일드 뮤지션' 제작 투자를 통해 확보한 아티스트 '최충현'은 6월 정식 데뷔를 했으며, 다양한 연예 활동을 통해 차세대 발라드 가수로서 자리매김하고자 합니다. 지속적이고 차별화된 사업 성장을 위해 콘텐츠 기획/제작, 투자, 국내/외 공연, 매니지먼트 등을 통한 밸류 체인을 구축할 것입니다.

3. 디바이스 사업

아스텔엔컨은 휴대용 고음질 오디오 플레이어 시장의 선두주자로서 미국, 일본, 중국, 홍콩, 유럽 등 세계 각국에서 높은 브랜드 지위를 갖추고 있습니다. 또한 혁신적이고 감각적인 디자인을 통해 출시하는 모델의 다수가 iF, Red Dot 디자인상을 수상한 바 있으며, 특히 2022년과 2023년 2년 연속 iF 디자인 어워드에서 최고 상인 Gold를 수상하고, '레드닷 디자인 어워드 2022(Reddot Design Award 2022)수상하며 그 저력을 빛내고 있습니다. '왓 하이파이 어워드 최고 휴대용 재생기기 2023 (What Hi-Fi Awards 2023 Best Music Player)' 및 다수의 '왓 하이파이' 5 stars(What Hi-Fi Awards 5 stars) 수상과 함께, 'CES 2020(Consumer Electronics Show 2020) 혁신상까지 수상하며, 아스텔엔컨은 전 세계 오디오 애호가들에게 인정받고 있습니다.

앞으로 당사는 적극적인 홍보와 마케팅을 통해 브랜드 파워를 강화해 나갈 것입니다. 가격 대비 고성능 효율 및 타사 대비 기술 격차를 만들어 낼 수 있는 압도적인 오디오 기술을 통해 더욱 경쟁력 있는 다양한 제품 라인업을 구성하여 시장 리딩 브랜드의 자리를 지켜 나갈 것입니다.

[모빌리티사업]

1. 티맵모빌리티

가. 산업의 특성

1세대 모빌리티 서비스로 일컬어지는 Ride Sharing/Hailing은 이미 보편화 되어 주요 도시 내 침투율이 70%를 상회하여 생활 필수 서비스로 자리 잡았습니다. 이동 전 플랫폼을 통해 경로와 이동 수단을 탐색하고 결제하여 이동하는 Scene이 자연스러운 이동의 패턴으로 자리 잡았으며, 주요 플랫폼사들은 버스, 렌터카, 마이크로 모빌리티 등 이동 수단을 확대하면서 통합모빌리티 플랫폼으로 성장해 나가고 있습니다.

사람의 이동 뿐만 아니라 사물의 이동 또한 이와 유사한 패턴으로 플랫폼 기반의 서비스가 도입되어 자리잡아가고 있으며, 이동과 관련된 모든 서비스들이 유사한 패턴을 보이고 있어 모빌리티 플랫폼사의 역할이 그 어느 때보다 중요한 시대가 되었습니다.

사람과 사물의 이동을 넘어서 이동을 활용하거나 이동과 관련된 배달, 장소 예약 등 모빌리티 인접 서비스가 모빌리티 플랫폼으로 편입되고 있으며, 이동을 넘어 금융 등 이종 산업 간의 시너지 또한 활발하게 일어나고 있어, 모빌리티 산업은 지속적으로 성장세를 이어 나갈 것으로 전망하고 있습니다.

나. 성장성

국내 모빌리티 시장 규모는 약 130조원 이상으로 추정되며, 이동 서비스가 약 31조원, 사물의 이동이 약 37조원, 차량 관리 관련 서비스가 약 63조원으로 규모 측면에서는 매우 큰 시장 규모를 형성하고 있습니다. 성장 전망치는 조사 기관마다 수치는 상이하나, 지속 성장에 대한 의견은 동일합니다.

통계청의 발표에 따르면 국내 가구당 소비 지출 중 교통이 3위(평균 40.1만원, 전체 12.4% 비중)를 차지하고 있고, 그 규모 또한 지속 증가하는 흐름을 보여주고 있습니다

교통 지출 중 큰 비중을 차지하는 차량 구입의 경우, 구입에서 렌트와 공유로 트렌드가 변화하고, 주유가 EV 충전으로 변화하는 등 다양한 변화 속에서 새로운 서비스의 혁신과 성장이 진행 중으로, 이러한 흐름에서 티맵모빌리티의 사업 기회도 계속될 것으로 전망하고 있습니다.

다. 경기변동의 특성 및 계절성

모빌리티 산업은 생활을 영위하기 위해 필수불가결한 요소인 사람과 사물 이동의 수요에 기반하고 있으므로, 경기변동에 대한 민감도는 타산업 대비 상대적으로 낮은 편에 속하며, 팬데믹 등으로 인해 이동이 제약되는 특정 재난 상황에 대한 민감도가 높은 편입니다.

관련하여, 코로나19를 기점으로 이동 수요가 제약 및 정체되었던 모빌리티 산업은 엔데믹 이후 이동 수요가 상승 회복하며 꾸준한 성장 흐름을 이어가고 있습니다. 계절성 측면에서는 과거에는 명절, 연휴 등 휴일 중심으로 이동 수요가 증가하는 패턴을 보였다면, 최근에는 여가를 중시하는 경향이 확대됨에 따라서 평일의 이동이 꾸준히 증가하고 있는 추세를 보이고 있습니다.

라. 국내외 시장여건

글로벌 모빌리티 시장 규모 또한 지속적으로 성장할 것으로 전망되고 있습니다. 글로벌 모빌리티 플랫폼 사업자는 Ride Hailing/Sharing 서비스에 다양한 교통수단을 추가하는 패턴으

로 성장해 왔으며, 이후 배달, 물류 등 인접 영역으로 사업을 확대하여 Multi-BM을 갖추고, 최근에는 여러 서비스를 엮어 구독 서비스를 내놓는 등 다양한 방식으로 사업을 확대해 나가고 있습니다. 국내도 유사한 흐름이 전개될 것으로 전망하고 있으며, 티맵모빌리티는 Multi-BM을 확대해 나가고 있는 플랫폼사로서 향후 성장 가능성이 높을 것으로 기대하고 있습니다.

마. 영업개황 및 경쟁력

티맵모빌리티는 국내 1위 내비게이션 TMAP을 기반으로 크게 3가지 영역에서 사업을 영위하고 있습니다.

첫번째, 2천만명이 넘는 사용자에서 과생되는 이동 수요를 바탕으로 이동 영역 내 수요-공급 Matching의 Digital 전환을 가속화시키고 있는 모빌리티 플랫폼 중개 영역입니다. 티맵모빌리티는 사람의 이동 영역에서는 주로 대리운전 중개 방식을, 사물의 이동 영역에서는 미들마일 화물 중개 방식을 적극적으로 DT(Digital Transformation)화 시키고 있습니다. 대리운전은 2023년 본격적인 J커브 성장 구간에 진입하여 급격한 성장을 이어가고 있으며, 사물의 이동 영역에서는 전국 단위의 Pricing 체계 구축, Dynamic Pricing, 배차 효율화 등을 통해 시장 점유율 1위를 공고히 하고 타 사업자와의 격차를 벌려가고 있습니다. 전 사업 영역에서 추가적인 차별화를 통하여 성장을 가속도를 더욱 높여갈 계획입니다.

두 번째, 이동과 이동의 전후 영역까지 One-Stop 서비스를 제공하는 것을 목표로 하는 모빌리티 라이프 사업 영역입니다. '23.3Q에는 TMAP 하나의 앱을 통해 고객의 모든 이동 니즈가 충족될 수 있도록, 그동안 별도의 앱으로 제공되고 있었던 TMAP 대중교통 서비스를 TMAP으로 통합하였으며, 공항버스(리무진) 또한 TMAP을 통해 예약 가능하도록 개편을 완료하였습니다. 또한, 최근 다시 부상 중인 Micro Mobility, 숙박 예약 등의 분야에서도 성과를 보이고 있습니다. 이 외에도 모빌리티 라이프 사업 영역에서는 주차, EV충전 등 운전자의 생활을 더욱 편리하게 하는 여러 모빌리티 서비스를 제공 및 고도화하고 있으며, 사용자의 이동 Data를 기반으로 맞춤형 혜택을 제공하는 광고(Ads) 사업 등을 기반으로 안정적인 매출을 창출하고 있습니다.

세번째, 2천만명이 넘는 사용자로부터 과생되는 막대한 이동 Data를 기반으로 한 Mobility Data & Tech 사업 영역입니다. 차량 탑재형 TMAP인 TMAP AUTO 사업을 통해 안정적인 매출을 확보하고 있으며, 주행습관 점수에 따라 보험 할인 혜택을 제공하는 UBI 사업을 국내 최초로 시작하여, 현재는 국내 90%이상의 보험사와 협업하고 있으며, 이동 Data를 가공하여 제공하는 API/Data 사업을 통해 국내 물류, 유통 사업자 뿐만 아니라 Global named 사업자들을 고객으로 확보하고 있습니다. 현재 TMAP의 데이터는 국내 최대 규모의 이동 Data를 보유하고 있을 뿐만 아니라, 최신성, 정확성 측면에서 가장 높은 수준의 경쟁력을 확보하고 있는 것으로 평가받고 있습니다. 또한 Mobility Data & Tech 영역은 향후 가파른 성장이 기대되는 영역으로, 지속적인 경쟁력 강화로 금융, 커머스 등 고객의 주변을 넓혀 성장을 가속화 할 계획입니다.

2. FSK L&S

가. 산업의 특성

물류정책기본법 상 물류업은 재화가 공급자로부터 조달, 생산되어 수요자에게 전달되거나 소비자로부터 회수되어 폐기될 때까지 이루어지는 운송, 보관, 하역 등과 이에 부과되어 가치를 창출하는 가공, 조립, 관리 등 제반 업무로 정의하고 있습니다. 전통적인 물류산업에서는 시설과 장비, 인력이 시장 내 경쟁우위 요소였으나, 최근 IT 기술 발달 및 디지털화에 따라

산업간 영역 파괴 현상이 심화되고 있습니다. 특히 디지털 전환의 핵심 기술인 인공지능(AI), 플랫폼, Big Data 등을 기반으로, 기존의 노동 집약적 물류 서비스산업에서 고부가가치 산업으로의 전환을 추구하고 있습니다

나. 성장성

최근 물류산업은 단순 용역 제공에서 벗어나 AI, 플랫폼, 로봇 등 서비스의 질적 향상을 추구하고 있습니다. 물류 Data는 기획·생산·서비스 영역과 연결되어 기업의 주요 경쟁력으로 자리잡고 있습니다. 또한 혼란스러운 국제 정세로 인해 조달·생산·물류에 걸친 글로벌 공급망 위기가 발생하면서, 물류 가시성 정보 제공의 중요성이 커지고 있습니다.

정부 또한 국가물류기본계획에 따라 대한민국을 '물류혁신과 신산업 창출을 통한 글로벌 물류강국'으로 만들고자 노력하고 있습니다. 2021~2030 계획에 의하면, 첨단 스마트 기술 기반의 물류시스템, 디지털 전환, 공유·연계 네트워크 구축 등을 추진하고 있으며, 철도·공항·항만, 물류거점 등 인프라 확충에도 역점을 뒀으로써 물류 산업의 디지털 기반 성장을 촉진하고 있습니다.

다. 경기변동의 특성 및 계절성

일반적으로 물류서비스는 세계 경기 순환에 따른 물동량 변화에 직접적이고 가장 큰 영향을 받습니다. 시장에 영향을 주는 주요 요인은 경쟁의 강도, 세계 및 권역별 경기변동, 선박의 수급, 유가의 변동, 기후, 국제정세 등이며 이러한 요인들이 복합적으로 작용하기 때문에 시장 상황은 불규칙하게 변화하고 있습니다.

라. 국내외 시장여건

글로벌 물류업체는 M&A를 통해 사업의 규모를 대형화하고 서비스지역과 사업범위를 지속적으로 확대하고 있습니다. Digital Transformation에 대한 고객 Needs에 따라 IT플랫폼 등 신기술을 도입하고, 기존의 전통적인 물류 운영 외에 컨설팅, 공급망 물류 최적화 등의 4PL 서비스를 확대해 나가고 있습니다. 이에 따라 특정 품목 또는 지역을 기반으로 국제물류주선업을 영위하던 기존의 중소 포워더는 물량 및 자금의 영세성, IT 역량의 한계 등으로 경쟁이 어려워지고 있는 상황입니다.

마. 영업개황 및 경쟁력

회사는 광범위한 글로벌 네트워크 및 물류 인프라를 바탕으로 고객의 요구사항에 대해 안정적이고 신속한 물류 서비스를 제공할 수 있으며, 공장 출하부터 국제 운송, 도착지 통관, 창고 관리 및 내륙 운송까지 물류 쏠 영역에 대한 One-Stop 서비스 제공이 가능합니다. 또한 자체 물류 IT 플랫폼인 KEROL을 활용한 공급망 물류의 가시성 및 최적화 서비스를 제공하고, 대규모 물동량 기반의 가격 경쟁력을 바탕으로 고객에게 차별화된 가치를 제공하고 있습니다.

[기타사업]

1. 인크로스

가. 산업의 특성

광고 산업은 전통 광고와 디지털 광고로 구분되며, 디지털 광고는 매체 유형에 따라 온라인 광고와 모바일 광고로 구분할 수 있습니다. 인크로스는 디지털 광고 시장에서 매체 판매 대행 및 미디어 플래닝 서비스를 제공하는 미디어렙 사업과 동영상 애드 네트워크 '다윈(dawin)' 사업, SK텔레콤과 공동 개발한 AI 기반의 문자 커머스 '티딜(T deal)' 사업을 영위하고 있습니다. 또한 자회사 마인드노크를 통해 검색광고 및 디지털 광고 대행 사업을 수행하고 있습니다.

기본적으로 광고업은 뚜렷한 계절성을 띠고 있으며 경기 변동에 다소 민감한 경향을 나타냅니다. 그러나 디지털 광고는 과학적이고 객관적인 데이터를 기반으로 직접적인 광고 효과 측정이 가능하며, 광고비를 효율적으로 집행할 수 있다는 특성 때문에 광고주의 수요가 지속적으로 증가하는 양상을 보이고 있습니다. 특히, 최근 경기 침체 우려가 지속되고 있는 가운데 다양한 마케팅 기법을 활용하여 광고비 대비 효과를 극대화하는 퍼포먼스 광고가 업계의 화두로 부상하고 있습니다.

한편, 2020년대 들어 모바일 기반의 비대면 콘텐츠 소비 및 구매활동이 대폭 증가함에 따라 디지털 광고 및 모바일 커머스 산업은 지속적으로 성장하고 있습니다. 이와 동시에 최근 디지털 광고시장에서는 빅데이터를 접목하여 정확하고 효율적으로 광고를 집행하는 기법이 크게 주목받고 있습니다. 모바일 플랫폼의 확산 및 ICT 기술의 발전을 바탕으로 디지털 광고시장은 향후에도 높은 성장세를 이어갈 것으로 예상됩니다.

나. 성장성

2023년 국내 디지털 광고 시장 규모는 9조 216억 원으로 전년 대비 3.6% 성장하였습니다. 디지털 광고의 시장 점유율은 56.4%로, 여전히 전체 광고 시장의 절반을 차지하고 있는 것으로 나타났습니다. 최근 경기 침체의 영향으로 광고주들의 광고 집행이 보수적으로 이루어지고 있지만 비용 대비 효율을 극대화할 수 있는 퍼포먼스 광고와 검색광고는 안정적인 성장세를 이어갈 것으로 예상됩니다. 2024년 디지털 광고 시장 규모는 9조 3,870억 원으로 전년 대비 4.1% 증가하고, 그 비중 역시 57.1%까지 확대될 것으로 전망됩니다.

T deal 사업이 속한 온라인 쇼핑 시장 규모 역시 비대면 쇼핑 수요 증가에 따라 매년 성장세를 지속하고 있습니다. 통계청이 발표한 '온라인 쇼핑 동향 조사'에 따르면 2023년 연간 온라인 쇼핑 총 거래액은 2022년 대비 8.3% 증가한 227조 3,470억 원을 기록했습니다. 이 중에서도 모바일 거래액은 167조 8,276억 원으로 2022년 대비 7.0% 늘었습니다. 전체 온라인 쇼핑 중 모바일 거래의 비중은 73.8%로, 앞으로도 모바일 중심의 쇼핑 거래액 규모가 지속적으로 성장할 것으로 전망됩니다.

다. 경기변동의 특성 및 계절성

일반적으로 광고업은 다른 산업군에 비해 높은 탄력성을 보이는 편입니다. 경기 호황시에는 광고주들이 마케팅 예산을 확대함으로써 광고시장이 더욱 크게 성장하지만, 반면에 불황일 때는 마케팅 예산을 우선적으로 축소하는 경향을 보이기 때문입니다. 당사가 영위하고 있는 디지털 광고 사업 역시 경기 변동에 의해 어느 정도 영향을 받으나 온라인과 모바일, IPTV 같은 디지털 광고 상품들은 광고효과가 데이터에 기반해서 즉각 리포팅된다는 특성 때문에 TV, 신문, 잡지, 라디오 등의 전통매체에 비하면 상대적으로 경기 변동에 따른 영향력이 적고, 민감도 역시 낮게 나타납니다.

라. 국내외 시장여건

디지털 광고 시장은 생활에 필요한 모든 서비스를 모바일 기기 하나로 손쉽게 이용할 수 있는 환경에서 급속도로 성장해 왔습니다. 이와 동시에 디지털 기기 사용이 익숙한 '디지털 네이티브(Digital Native)' 세대가 주요 소비층으로 부상하면서 디지털 광고는 기업의 마케팅 활동에서 필수적인 요소로 자리매김했습니다. 다양한 모바일 서비스가 등장하고 빅데이터 활용 기술이 발전하면서 광고주가 원하는 오디언스에게 정확하게 광고를 노출시킬 수 있는 타겟팅 광고 상품의 발달도 가속화되고 있습니다

한편, 최근 대외 경제상황에 대한 부정적인 전망으로 광고시장 성장 정체에 대한 우려도 존

재하는 상황입니다. 그러나 한정된 예산으로 마케팅 효과를 극대화하고자 하는 광고주가 증가하면서 효율적인 캠페인 운영이 가능한 퍼포먼스 마케팅과 검색광고에 대한 수요가 높아질 것으로 예상됩니다.

또한 OTT 광고요금제, CTV 광고 등 다양한 신규 광고상품이 등장하며 시장의 주목을 받고 있습니다. 전통 광고의 높은 주목도와 디지털 광고의 효율성을 겸비한 신규 매체의 등장으로 인해 동영상 광고시장 규모가 더욱 확대될 수 있을 것으로 전망됩니다.

마. 영업개황 및 경쟁력

당사는 연결재무제표 기준으로 2024년 반기 매출액 185억원, 영업이익 14억원, 당기순이익 22억원을 시현하였습니다. 전년 동기 대비 매출액, 영업이익, 당기순이익은 각각 17.7%, 75.7%, 62.6% 감소하였습니다. 2024년 반기 주요 사업부별 매출은 미디어랩 115억원, 티딜 운영 33억원, 검색광고 등은 37억원을 기록했으며 매출 비중은 각각 62.3%, 17.8%, 20.0%입니다.

최근 디지털 광고시장에서 비용 대비 효율을 극대화할 수 있는 퍼포먼스 마케팅과 효율적인 광고 운영이 가능한 검색광고가 각광받고 있습니다. 이에 2022년 자회사 마인드노크를 통해 검색광고 시장에 진출하였으며, 광고 솔루션을 보유한 솔루션을 인수하였습니다. 향후 당사는 자회사를 통해 광고 기획, 제작 등으로 영역을 확대하고, 디지털 옥외광고 등 신규 디지털 매체사업을 추진하며 광고산업 밸류체인 완성을 목표로 사업 영역을 확대할 계획입니다.

T deal 사업은 2020년 출시 이후 빠르게 성장하고 있으며 SK텔레콤의 고도화된 AI 기술과 인크로스의 탁월한 운영 역량을 바탕으로 안정적인 사업 기반과 레퍼런스를 확보하였습니다. 이를 바탕으로 상품 입점 확대, 고객 혜택 강화 및 브랜드 인지도 제고를 위한 마케팅 등을 통해 성장을 가속화해 나갈 계획입니다.

<주요 자회사>

[SK 하이닉스]

당사는 경기도 이천시에 위치한 본사를 거점으로 4개의 생산기지와 4개의 연구개발법인 및 미국, 중국, 싱가포르, 대만, 홍콩 등 판매법인과 사무소를 운영하고 있는 글로벌 반도체 기업입니다.

당사 및 당사의 종속기업의 주력 제품은 DRAM 및 NAND를 중심으로 하는 메모리 반도체이며, 일부 Fab(S1, M10 일부)을 활용하여 시스템 반도체인 CIS(CMOS Image Sensor)생산과 파운드리(Foundry)사업도 병행하고 있습니다. 반도체는 메모리 반도체와 시스템 반도체로 구분되고, 메모리 반도체는 정보를 저장하고 기억하는 기능을 하며, 일반적으로 '휘발성(Volatile)'과 '비휘발성(Non-volatile)'으로 분류됩니다. 휘발성 메모리 제품은 전원이 끊어지면 정보가 지워지는 반면, 비휘발성 제품은 전원이 끊겨도 저장된 정보가 계속 남아 있습니다. 당사는 휘발성 메모리인 DRAM과 비휘발성 메모리인 NAND Flash를 주력 생산하고 있습니다.

당사의 생산시설은 국내와 중국에 소재하고 있습니다. 국내에 소재한 Fab은 DRAM을 생산하는 M16, M14, M10(이천)과 NAND를 생산하는 M11, M12, M15(청주) 및 M14(이천)이 있습니다. 이 중 M16은 2021년 2월 준공을 완료한 최신 Fab이며, M14는 DRAM과 NAND를 혼용 생산하고 있습니다. 중국에 소재한 Fab으로는 DRAM을 생산하는 C2, C2F(중국 장쑤성 우시)와 파운드리를 하는 S1이 있습니다. 또한, 인텔의 Non-Volatile

Memory Solutions Group의 옵테인 사업부를 제외한 NAND 사업 부문 전체의 인수 1단계 절차를 완료하면서, NAND를 생산하는 중국 다롄에 위치한 Dalian Fab이 있습니다.

당사의 연결 기준 매출액은 2024년 반기(누계) 28조 8,529억원을 기록하였습니다.

2. 주요 제품 및 서비스

가. 주요 제품 등의 현황

(단위 : 백만원, %)

사업부문	주요회사	매출유형	품목	주요상표 등	연결 매출액	비율
지주사업	SK스퀘어(주)	서비스	지주사업	-	-	-
커머스사업	11번가 주식회사	서비스	전자상거래 등	11Pay, 기프트콘 등	305,829	31.63%
플랫폼사업	SK플래닛(주)	서비스	정보통신, 인터넷 플랫폼 서비스, 음악서비스 및 콘텐츠 유통 등	OK캐쉬백, 시럽, 원스토어, FLO 등	321,525	33.26%
	원스토어(주)					
	(주)드림어스컴퍼니					
모빌리티 사업	티맵모빌리티 등	서비스	운송주선업 및 모빌리티 사업 등	TMAP, UT 등	301,894	31.22%
	FSK L&S 주식회사					
기타사업	(주)드림어스컴퍼니	서비스	광고업 등	-	355,190	15.60%
	인크로스(주)					
합계					966,844	100%

<주요 자회사>

[SK 하이닉스]

[제77기 반기 누계]
만원)

(단위 : 백

사업부문	매출유형	품 목	구체적용도	주요상표등	매출액(비율)
반도체 부문	제품 외	DRAM, NAND Flash, CIS 등	산업용 전자기기	SK하이닉스	28,852,856(100%)
합계					28,852,856(100%)

나. 주요 제품 등의 가격 변동 추이

[커머스사업]

11번가는 판매자와 구매자 간 전자상거래를 중개하면서 거래의 체결, 결제와 정산의 안전보장 등의 댓가로 이용약관에 따라 판매자에게 일정 금액의 판매수수료를 부과하고 있습니다. 판매수수료는 상품 카테고리 별로 차이가 있지만 통상 판매 금액의 10~12%로 책정되어 있고 경쟁사 역시 유사한 수준입니다. 거래 활성화 목적 하에 프로모션 차원에서 특정 기간 일시적으로 판매 수수료를 하향 조정하기도 하지만 기본적으로 현행 판매수수료율 체계는 11번가 영업개시 이후 현재까지 큰 변동없이 계속 유지되고 있습니다.

[플랫폼사업]

원스토어는 게임, App 개발사(또는 콘텐츠 제작자)와 일반 고객(소비자)을 중개하여 개발사에게 수수료를 수취하는 앱 마켓 사업과 웹툰/웹소설/전자책 등의 콘텐츠를 판매/유통하는

스토리사업 및 IT상품 등을 판매하는 커머스사업을 영위하고 있습니다. 앱마켓의 경우 고객이 App/게임 유료 콘텐츠 결제 및 무료 App 다운로드 후 In-App 콘텐츠 결제 시 해당 결제 금액의 5~30%의 수수료를 수취하고 있습니다. 2018년 7월 이후 입점한 게임/App은 윈스토어 결제 시스템 사용 시 수수료율은 기존 30%에서 인하된 20%의 수수료율을 적용하고 있으며, 자체 결제 시스템 사용 시에는 5% 수수료를 적용하고 있습니다. 스토리사업은 월 정액 결제로 전 장르 다양한 종류의 도서를 무제한으로 볼 수 있는 구독 상품 외 단편, 패키지 상품이 100원부터 300,000원까지 다양한 가격으로 판매되고 있으며, 최근 3년 간 가격의 변동 사항은 없습니다. 커머스사업의 경우 품목에 따라 상품의 가격 차이가 매우 큼에 따라 가격의 범위를 특정하기 어려워 가격 추이를 확인할 수 없습니다.

드림어스컴퍼니는 음악서비스(FLO), 음반 및 디지털 콘텐츠, MD 등을 판매하는 뮤직 사업과 오디오 재생기기 및 라이프 스타일 제품 등을 판매하는 디바이스 사업으로 구분됩니다. 당사의 주요 제품 등에 해당되는 뮤직 부문 사업 중, 음악서비스(FLO)의 가격은 고객에게 판매하는 이용권 별로 가격이 상이하지만 최근 3년간 가격 변동 사항은 없습니다. 또한 중 음반 및 디지털 콘텐츠 유통은 개별 계약을 체결한 아티스트의 음반 및 디지털 콘텐츠 유통에 따른 수수료 매출로 이루어지고 있어 가격변동 추이를 산출하기 어렵습니다. MD 사업은 아티스트 IP를 이용한 상품을 기획, 유통을 통해 매출을 창출하고 있으며, 응원봉, 공연굿즈, 리빙, 잡화 등 균일하지 않은 다품종을 판매하고 있어 유의미한 가격변동 추이를 산출하기 어렵습니다.

[모빌리티사업]

티맵모빌리티는 사람 및 사물의 이동과 관련된 다양한 서비스를 제공하고 있으며, 서비스의 종류에 따라서 중개수수료, 라이선스료, 광고료 등의 수익 구조를 가지고 있습니다. 각 서비스의 가격은 사용량, 이동 거리, 이용 기간 등 조건에 따라서 달라지며, 일반적으로는 이동의 수요가 증가하는 명절, 연휴, 연말 등 시즌에 소폭 증가하는 경향이 있습니다. 지역에 따라서는 수도권 인구의 평균 이용 금액이 지방 대비 높은 편이며, 최근 서비스 인지도 향상 등 영향으로 다수의 서비스 이용 금액이 점진적으로 증가하는 추세입니다.

FSK L&S는 ICT Platform 기반 융합물류서비스 회사로서 Data화를 통한 물류 가시성 제고, 원가 절감 및 투명성 확보, 물류 효율화 등의 가치 창출을 목표로 하고 있습니다. 고객의 상황과 요구사항별 맞춤형 서비스를 제공하고 있고, 고객에게 받는 매출은 투입되는 원가에 부가 가치를 가산하여 제안 후 고객과의 협의를 통해 가격이 형성되는 구조이기 때문에, 사업별 일률적인 가격 정보를 제공하기 어렵습니다. 이처럼 대부분의 서비스는 단위 가격을 정의하기 어려워 기간별 비교가 불가합니다.

<주요 자회사>

[SK 하이닉스]

DRAM ASP는 가격 프리미엄이 높은 HBM과 서버 DRAM의 판매 비중이 확대되며 3개 분기 연속 상승했으며, 2분기에는 전 분기 대비 10% 중반 상승하였습니다.

NAND 또한 엔터프라이즈 SSD와 모바일 제품 중심으로 판매 비중을 확대, 제품 전반에 걸친 가격 상승으로 전 분기 대비 10% 중후반 상승하였습니다.

3. 원재료 및 생산설비

[SK스퀘어]

-해당 사항 없음

<주요 자회사>

[SK하이닉스]

당사의 메모리반도체 부문 생산공정에 투입되는 원재료는 크게 웨이퍼(Wafer), Substrate, PCB(Printed Circuit Board) 그리고 기타 재료 등으로 구성됩니다.

웨이퍼는 집적회로(Integrated Circuit, IC)를 제작하기 위해 반도체 물질의 단결정을 성장시킨 기둥 모양의 규소(Ingot)를 얇게 절단하여 원판모양으로 만든 것으로서 반도체 소자를 만드는 데 사용되는 핵심 재료입니다.

Substrate는 Package를 만들기 위한 원재료 중 하나로 전기 신호를 연결하면서 외부의 습기, 충격 등으로부터 칩을 보호하고 지지해주는 골격 역할을 하는 부품입니다.

PCB는 그 위에 저항, 콘덴서, 코일, 트랜지스터, 집적회로, 대규모 집적회로(Large-Scale Integration), 스위치 등의 부품을 고정 및 연결하여 회로기능을 완성시키는 인쇄회로기판입니다.

그 외 가스 및 화학약품, 소자류 등이 반도체 제조 공정에 투입되는 원재료로 소요됩니다.

가. 주요 원재료 등의 현황

[제77기 반기 누계]

(단위 : 백만원, %)

사업부문	매입유형	품 목	구체적용도	투입액	비율	비고
반도체 부문	원재료	WAFER	Fab	454,434	8%	-
		Lead Frame & Substrate	Package	186,485	3%	-
		PCB	Module	114,648	2%	-
		기타	-	2,889,715	48%	-
		소 계		3,645,282	61%	-
	저장품	S/P, 부재료		2,340,239	39%	-
	합 계			5,985,521	100%	-

나. 주요 원재료의 매입처 및 원재료 공급시장과 공급의 안정성

당사는 일본, 한국, 독일, 미국 등에 생산시설을 보유한 5개사로부터 반도체 공정의 주요 원자재인 300mm 웨이퍼 완제품을 공급받고 있습니다. 당사가 거래하고 있는 상기 5개사는 전체 300mm 웨이퍼 시장의 90% 이상 점유율을 차지하고 있습니다.

웨이퍼 가격은 세계 반도체 업계의 수급 동향에 영향을 받습니다. 오랜 침체기를 딛고 반도체 시장의 본격적인 회복세가 전망됨에 따라 웨이퍼 수요가 증가하고 공급 업체의 생산 Capa. 역시 증가하면서 수요와 공급 간 Balance를 맞추어 단가 상승세는 둔화될 것으로 예상됩니다.

당사는 주요 공급업체와 중장기적 협력관계를 통해 원가 경쟁력 강화를 지속해 나갈 것이며,

급격한 수요 상승 등 불확실성을 상시 염두에 두고 시장 상황을 면밀히 모니터링할 것입니다

Substrate의 경우 당사는 한국, 일본 및 중국에 생산시설을 보유한 8개사로부터 Substrate 완제품을 공급받고 있습니다. 전세계 기준 50여개 이상의 Substrate 공급사가 있으며, 당사와 거래하는 8개사는 품질 및 공급 Capacity 측면에서 당사가 요구하는 수준을 만족하는 공급사입니다.

Substrate 가격은 세계 반도체 업계의 수급 동향에 영향을 받습니다. 특히 Substrate는 다품종 제품으로 당사가 생산하는 반도체의 Type, Density 등에 따라 개별적인 Design이 적용되는 Customized 품목입니다. Package의 경박 단소화 추세에 따라, Substrate 제작 난이도 역시 상승하고 있는 추세입니다. Substrate 공급사의 지속적인 품질 개선 및 다변화 활동을 통해 Supply Chain 경쟁력 강화 진행 중에 있으며, 건강한 협력 관계를 이어 나갈 것입니다.

PCB는 한국 및 중화권(중국, 대만 등) 소재 6개사로부터 공급받고 있습니다. 당사와 거래하고 있는 PCB 공급사는 동산업 내 주요 공급업체이며, 품질과 Capacity 등 당사와 산업내의 다양한 요구 수준을 만족하고 있습니다.

PCB 가격은 최종 반도체 제품의 수급에 영향을 받을 뿐 아니라 원소재 비중이 높은 제품 특성상 주요 원자재의 거래 가격에 영향을 받습니다. 최근 경기 불확실성에 따라 원소재 가격 변동성이 높고, 최신 신제품의 고신뢰성, 고속도, 고용량 요구 추세에 따라 조달 비용에 변동성이 있으나 생산지 다변화와 함께, 제품 설계 최적화, 품질 개선, 재고 조정 등 선제적 활동을 통해 PCB 원가 경쟁력 강화와 품질 안정, 생산 안정성을 동시에 높여나가고 있습니다. 이외에 최근 미-중 무역 분쟁 등 공급 불확실성에 대응하기 위하여 동남아로의 생산 지역 다변화가 진행되고 있습니다.

다. 생산능력 및 생산능력의 산출근거

1. 생산능력 및 생산능력의 산출근거

당사는 4조 3교대로 운영되고 있으며, 휴일(공휴일 포함)을 포함하여 2024년 반기 총 가동일은 182일로, 각 지역별 FAB의 가동인원 및 가동율을 고려하여 계산한 당사의 평균가동시간은 월 21,182,616시간입니다.

생산능력은 "해당 연간 최대생산 일의 생산량 x 누적일수 x 평균원가"의 방법으로 산출하고 있으며, 2024년 반기 생산능력은 17,070,717백만원입니다.

(단위 : 백만원)

사업부문	제77기 반기	제76기	제75기
반도체	17,070,717	34,806,295	33,326,132

2. 생산실적 및 가동률

당사의 2024년 반기 생산실적은 17,070,717백만원으로 집계되었으며, 동 기간의 생산설비

의 평균가동률은 100%를 유지하였습니다.

(1) 생산실적

(단위 : 백만원)

사업부문	제77기 반기	제76기	제75기
반도체	17,070,717	34,806,295	33,326,132

(2) 가동률

(단위 : 시간, %)

사업부문	가동가능시간	실제가동시간	평균가동률
반도체	127,095,696	127,095,696	100%

※ 가동률은 각 지역별 FAB별 가동인원 및 수율을 고려하여 계산함

3. 생산설비의 현황

당사의 시설 및 설비의 장부가액은 작성기준일 현재 53,231,992백만원이며, 상세 내역은 다음과 같습니다.

(단위 : 백만원)

구 분	토지	건물	구축물	기계장치	차량운반구	기타의유형자산	건설중인자산	합계
2024.01.01	-	-	-	-	-	-	-	-
취득원가	1,207,988	13,018,599	4,245,060	109,027,339	49,107	2,568,873	6,018,787	136,135,753
감가상각누계액	-	(2,638,317)	(1,144,631)	(77,189,690)	(18,062)	(2,014,497)	-	(83,005,196)
손상차손누계액	-	(23,226)	(18,353)	(325,469)	-	(13)	-	(367,561)
정보보조금	-	(15,814)	(1,333)	(40,655)	(1)	(339)	-	(58,142)
기초순장부금액	1,207,988	10,341,242	3,080,243	31,471,525	31,044	554,024	6,018,787	52,704,853
기중변동액	-	-	-	-	-	-	-	-
취득	61	61,434	99,951	2,615,259	433	38,070	3,151,898	5,967,106
사업결합으로 인한증가	-	-	-	-	-	-	-	-
감액(손상차손)	-	-	-	21	-	-	-	21
처분 및 폐기	-	(24)	(239)	(5,250)	(102)	(848)	(221)	(6,684)
감가상각	-	(251,166)	(112,655)	(5,316,432)	(1,557)	(128,374)	-	(5,810,184)
대체	85	41,903	34,982	1,934,289	-	3,695	(2,020,637)	(5,683)
환율변동 등	4,166	192,134	(32,624)	116,829	21	(8,979)	111,016	382,563
기말순장부금액	1,212,300	10,385,523	3,069,658	30,816,241	29,839	457,588	7,260,843	53,231,992
2024.06.30	-	-	-	-	-	-	-	-
취득원가	1,212,300	13,365,628	4,340,375	114,353,737	49,448	2,582,174	7,346,031	143,249,693
감가상각누계액	-	(2,940,297)	(1,253,623)	(83,257,336)	(19,608)	(2,124,195)	-	(89,595,059)
손상차손누계액	-	(23,226)	(15,339)	(235,994)	-	(13)	(85,188)	(359,760)
정보보조금	-	(16,582)	(1,755)	(44,166)	(1)	(378)	-	(62,882)
순장부금액	1,212,300	10,385,523	3,069,658	30,816,241	29,839	457,588	7,260,843	53,231,992

4. 투자계획(현황)

2024년 반기 누적 당사의 투자집행 현황은 다음과 같습니다.

[유형자산 취득 기준]

(단위 : 십억원)

구분	투자대상자산	투자효과	투자 기간	기투자액(누적)	비고
보완투자 등	기계장치 외	생산능력증가 등	2024.01.01~2024.06.30	5,967	누적실적
합계				5,967	-

4. 매출 및 수주상황

[SK스퀘어]

가. 매출실적

(단위:백만원)

사업부문	매출유형	품목	제4기 2분기(2024년)	제3기(2023년)	제2기(2022년)
투자사업	서비스	지주사업	수출	-	-
			내수	-	-
			합계	-	-
커머스사업	서비스	전자상거래 등	수출	857	2,108
			내수	304,972	863,105
			합계	305,829	865,213
플랫폼사업	서비스	정보통신, 인터넷 플랫폼 서비스, 음악서비스 및 콘텐츠 유통 등	수출	56,224	43,464
			내수	265,301	399,717
			합계	321,525	443,181
모빌리티 사업	서비스	운송주선업 및 모빌리티 사업 등	수출	7,293	14,169
			내수	294,601	598,755
			합계	301,894	612,924
기타사업	서비스	광고 서비스 등	수출	54	55,650
			내수	37,542	299,540
			합계	37,596	355,190
합계			수출	64,428	115,391
			내수	902,416	2,161,117
			합계	966,844	2,276,508

나. 판매경로 및 판매방법

- 해당 사항 없음

<주요 자회사>

[SK하이닉스]

가. 매출에 관한 사항

1. 매출실적

(단위 : 백만원)

사업부문	매출유형	품 목	제77기 반기	제76기	제75기
반도체 부문	제품 외	DRAM, NAND Flash, CIS 등	28,852,856	32,765,719	44,621,568
합 계			28,852,856	32,765,719	44,621,568

※ 한국채택국제회계기준에 따라 연결기준으로 작성되었습니다.

2. 판매경로 및 판매방법 등

(1) 판매 조직

국내에서는 GSM 내 영업 관할 하에 대리점을 운영하고 있습니다. 해외 판매법인은 미국, 중국, 싱가포르, 대만, 홍콩 등의 국가에 소재하고 있으며 산하에 대리점을 두고 있습니다.

(2) 판매 경로

당사의 판매 경로는 크게 직판 거래와 대리점 거래로 나눌 수 있습니다. 직판 거래는 당사에서 일반 기업체 등 실 수요자에게 직접 판매를 하는 것이고, 대리점 거래는 당사가 대리점을 통해서 일반 기업체 등의 실 수요자에게 판매하는 것입니다.

(3) 판매 방법 및 조건

내수 판매는 국내 대리점 등의 수주 현황에 의거하여 현금 또는 어음 결제조건으로 납품하고 있으며, 수출은 MASTER L/C 및 LOCAL L/C에 의거하여 신용장 또는 D/A, D/P 거래 등으로 납품하고 있습니다.

(4) 판매 전략

당사 판매 전략은 '비즈니스 포트폴리오 최적화', '수익 구조 개선', '고객 관계 유지', '지역별 포지셔닝' 등 4가지를 근간으로 하고 있습니다.

비즈니스 안정성을 위해서 포트폴리오의 최적화를 추진하고 있으며 매출 확대를 위해 제품 구성을 다양화 하고 있습니다. 수익 구조 개선을 위해서 고부가가치 제품 판매를 확대하고 시장 통찰 능력을 강화하여 미래 시장 발굴을 추진하고 있습니다. 고객 관계 유지를 위해서 고객 가치 제안 활동을 강화하고 특화된 제품을 제공하여 고객 만족 제고를 추진하고 있습니다. 지역별 특성을 고려하여 차별화된 제품 전략으로 지역별 전략 고객 매출 확대를 추진하고 있습니다.

(5) 주요 매출처

DRAM의 경우 세계 유수의 Mobile 및 Computing 관련 전자 업체에 제품을 공급하고 있습니다. NAND Flash는 IT Consumer 제품 전체에 걸쳐 그 수요처가 다양하기 때문에 세계적인 Mobile Device 및 IT 제품 제조업체, 그리고 SSD와 같은 대용량 저장 장치와 메모리 카드 생산 업체 등을 고객으로 확보하고 있습니다.

나. 수주상황

당사는 주요 고객사들과 월별/분기별 상호 합의에 따른 공급 물량 및 가격을 결정하고 있으며, 장기공급 계약에 따른 수주 현황은 없습니다.

5. 위험관리 및 파생거래

[SK스퀘어]

(1) 금융위험관리

연결실체는 시장위험, 신용위험과 유동성위험에 노출되어 있습니다. 시장위험은 다시 환율변동위험과 이자율변동위험 등으로 구분됩니다. 연결실체는 이러한 위험요소들을 관리하기 위하여 각각의 위험요인에 대해 면밀하게 모니터링하고 대응하는 위험관리 정책 및 프로그램을 운용하고 있습니다.

재무위험관리의 대상이 되는 연결실체의 금융자산은 현금및현금성자산, 장·단기금융상품, 장·단기투자자산, 매출채권및기타채권 등으로 구성되어 있으며 금융부채는미지급금및기타채무, 차입금 및 리스부채 등으로 구성되어 있습니다.

1) 시장위험

① 환율변동위험

연결실체는 글로벌 영업으로 인한 수입과 지출로 인해 외화 환포지션이 발생하며, 환포지션이 발생하는 주요 외화로는 USD, EUR, JPY, CNY 등이 있습니다. 연결실체는 연결대상회사별로 사업의 성격 및 환율 변동위험 대처수단의 유무 등을 고려하여 회사별 환율변동위험 관리정책을 선택하고 있습니다. 또한, 연결실체는 외화로 표시된 채권과 채무관리 시스템을 통하여 환노출 위험을 주기적으로 평가, 관리 및 보고하고 있습니다. 외환위험은 미래예상거래 및 인식된 자산·부채가 기능통화 외의 통화로 표시될 때 발생합니다.

당반기말과 전기말 현재 연결실체의 화폐성 외화자산 및 외화부채의 내역은 다음과 같습니다.

(원화단위: 백만원, 외화단위: 외화 천단위)					
통 화	외 화	당반기말		전기말	
		외 화	원화환산	외 화	원화환산
외화자산	USD	58,349	81,058	55,107	71,055
	EUR	1,207	1,795	2,040	2,910
	JPY	666,679	5,762	993,668	9,069
	CNY	18	3	13	2
	기타	-	288	-	212
	합 계			88,906	
외화부채	USD	16,098	22,363	15,696	20,238
	EUR	234	348	23	33
	JPY	31	-	111	1
	기타	-	808	-	24
	합 계			23,519	

당반기말과 전기말 현재 각 외화에 대한 기능통화의 환율이 10% 변동시, 동 환율변동이 법인세비용차감전순이익에 미치는 영향은 다음과 같습니다.

(단위: 백만원)				
외 화	당반기말		전기말	
	10%상승시	10%하락시	10%상승시	10%하락시
USD	5,870	(5,870)	5,082	(5,082)

EUR	145	(145)	288	(288)
JPY	576	(576)	907	(907)
기타	(52)	52	19	(19)
합 계	6,539	(6,539)	6,296	(6,296)

② 이자율위험

연결실체의 이자율 위험은 사채 및 차입금에서 비롯됩니다. 연결실체의 이자부 자산은 대부분 고정이자율로 확정되어 있어, 연결실체의 수익 및 영업현금흐름은 시장이자율의 변동으로부터 실질적으로 독립적입니다.

연결실체는 이자율 위험에 대해 다양한 방법의 분석을 수행하고 있습니다. 연결실체는 이자율 변동 위험을 최소화하기 위해 채용자, 기존 차입금의 갱신, 대체적인 용자 및 위험회피 등 다양한 방법을 검토하여 연결실체 입장에서 가장 유리한 자금조달 방안에 대한 의사결정을 수행하고 있습니다.

당반기말 및 전기말 현재 이자율위험에 노출된 주요 부채는 다음과 같습니다.

(가) 당반기말

(단위: 백만원)			
구분	이자율유형	이자율	금액
차입금	변동	5.36%	875

(나) 전기말

(단위: 백만원)			
구분	이자율유형	이자율	금액
차입금	변동	3.84% ~ 5.69%	2,844

당반기말과 전기말 현재 변동금리부 차입금은 875백만원 및 2,844백만원입니다. 한편, 다른 모든 변수가 일정하고 이자율이 1%p 변동시 법인세비용차감전순이익에 미치는 영향은 다음과 같습니다.

(단위: 백만원)				
구분	당반기		전기	
	1%상승시	1%하락시	1%상승시	1%하락시
법인세비용차감전순이익	(4)	4	(28)	28

2) 신용위험

당반기말과 전기말 현재 연결실체의 신용위험에 대한 최대 노출정도는 다음과 같습니다.

(단위: 백만원)		
구분	당반기말	전기말
현금및현금성자산(*)	1,202,415	1,270,850

장단기금융상품	363,953	101,615
장단기투자자산	205,972	158,968
매출채권	214,790	237,484
계약자산	5,891	8,912
대여금및기타채권	842,586	837,431
파생금융자산	886	1,845
합 계	2,836,493	2,617,105

(*) 연결실체의 현금및현금성자산은 요구불예금 442,735백만원과 단기투자자산 759,680백만원으로 구성되어 있습니다.

신용위험은 연결실체의 통상적인 거래 및 투자활동에서 발생하며 고객 또는 거래상대방이 계약조건상 의무사항을 지키지 못하였을 때 발생합니다. 이러한 신용위험을 관리하기 위하여 연결실체는 주기적으로 고객과 거래상대방의 재무상태와 과거 경험및 기타 요소들을 고려하여 재무신용도를 평가하고 있으며 고객과 거래상대방 각각에 대한 신용한도를 설정하고 있습니다.

연결실체는 매출채권에 대해 발생할 것으로 기대되는 손실에 대해 충당금을 설정하고 있습니다. 이 충당금은 개별적으로 유의적인 항목에 대한 구체적인 손상차손과 유사한 특성을 가진 금융자산 집합에서 발생할 것으로 기대되는 손상차손으로 구성됩니다. 금융자산 집합의 충당금은 유사한 금융자산의 회수에 대한 과거 자료에 근거하여 결정됩니다. 신용위험은 현금및현금성자산, 각종 예금 그리고 파생금융상품 등과 같은 금융기관과의 거래에서도 발생할 수 있습니다. 이러한 위험을 줄이기 위해, 연결실체는 신용도가 높은 금융기관들과 거래를 하고 있습니다.

3) 유동성위험

연결실체의 유동성 관리방법은 충분한 현금및현금성자산을 유지하고 금융기관으로부터의 신용한도 확보를 통해 충분한 유동성을 확보하는 것입니다. 연결실체는 적극적인 영업활동을 통해 신용한도 내에서 충분한 유동성을 유지하고 있습니다. 당반기말과 전기말 현재 연결실체가 보유한 금융부채의 계약상 만기는 다음과 같습니다.

① 당반기말

(단위: 백만원)						
구 분	장부금액	계약상 현금흐름	3개월 미만	3개월 ~ 1년	1년 ~ 5년	5년 초과
매입채무	81,774	81,774	81,774	-	-	-
차입금(*)	48,144	48,556	412	47,745	399	-
리스부채(*)	83,108	93,114	9,301	27,368	55,959	486
미지급금및기타채무	813,846	853,855	647,831	657	185,206	20,161
당기손익인식금융부채	66,118	66,118	-	-	66,118	-
파생금융부채	13,098	13,098	-	13,098	-	-
합 계	1,106,088	1,156,515	739,318	88,868	307,682	20,647

(*) 계약상 현금흐름은 이자지급액을 포함한 금액입니다.

② 전기말

(단위: 백만원)

구분	장부금액	계약상 현금흐름	3개월 미만	3개월 ~ 1년	1년 ~ 5년	5년 초과
매입채무	95,911	95,911	95,911	-	-	-
차입금(*)	47,699	49,060	1,113	47,288	659	-
리스부채(*)	98,839	112,029	10,116	29,063	71,961	889
미지급금및기타채무	908,534	953,059	756,686	617	184,618	11,138
당기손익인식금융부채	70,229	70,229	-	-	70,229	-
파생금융부채	27,016	27,016	13,918	-	13,098	-
합계	1,248,228	1,307,304	877,744	76,968	340,565	12,027

(*) 계약상 현금흐름은 이자지급액을 포함한 금액입니다.

연결실체는 이 현금흐름이 유의적으로 더 이른 기간에 발생하거나, 유의적으로 다른 금액일 것으로 기대하지 않습니다.

(2) 자본관리

연결실체는 부채와 자본 잔액의 최적화를 통하여 주주이익을 극대화시키는 동시에 계속기업으로서 지속될 수 있도록 자본을 관리하고 있습니다. 연결실체의 전반적인 자본관리 전략은 전기와 변동이 없습니다. 연결실체는 자본관리지표로 부채비율을 이용하고 있으며 이 비율은 총부채를 총자본으로 나누어 산출됩니다. 총부채 및 총자본은 연결재무제표의 금액을 기준으로 계산됩니다.

당반기말과 전기말 현재 부채비율은 다음과 같습니다.

(단위: 백만원)		
구분	당반기말	전기말
부채	2,088,185	2,153,491
자본	16,918,350	15,816,517
부채비율	12.34%	13.62%

(3) 공정가치

공정가치 서열체계를 포함한 금융자산과 금융부채의 장부금액과 공정가치는 다음과 같습니다.

1) 당반기말

(단위: 백만원)					
구분	장부금액	수준1	수준2	수준3	합계
공정가치로 측정되는 금융자산:					
당기손익-공정가치 측정	582,226	1,801	354,706	225,719	582,226
기타포괄손익-공정가치 측정	110,764	45,304	-	65,460	110,764
합계	692,990	47,105	354,706	291,179	692,990
공정가치로 측정되는 금융부채:					
당기손익-공정가치 측정	458,122	-	-	458,122	458,122

2) 전기말

(단위: 백만원)					
구 분	장부금액	수준1	수준2	수준3	합 계
공정가치로 측정되는 금융자산:					
당기손익-공정가치 측정	623,242	2,346	410,020	210,876	623,242
기타포괄손익-공정가치 측정	324,180	258,164	-	66,016	324,180
합 계	947,422	260,510	410,020	276,892	947,422
공정가치로 측정되는 금융부채:					
당기손익-공정가치 측정	477,188	-	-	477,188	477,188

장부금액이 공정가치의 합리적인 근사치에 해당하여 공정가치를 측정하지 않은 금융자산과 금융부채에 대한 공정가치는 포함되어 있지 않습니다.

활성시장에서 거래되는 금융상품(당기손익-공정가치 측정 및 기타포괄손익-공정가치 측정 금융자산)의 공정가치는 보고기간말 현재 공시되는 마감 매수호가에 의해 결정됩니다.

활성시장에서 거래되지 아니하는 금융상품의 공정가치 평가를 위하여 연결실체는 다양한 평가기법을 활용하고 있습니다. 파생금융상품 및 장기부채 등은 현재가치기법을 적용하여 평가되며, 이외의 금융자산은 미래현금흐름할인법, 시장접근법 등을 적용하여 평가됩니다. 연결실체가 이러한 평가기법을 활용하기 위하여 투입한 변수는 이자율, 위험프리미엄 등이며 연결실체는 평가되는 자산과 부채의 특성과 일관된 투입변수를 선택하여 그 공정가치를 평가하고 있습니다.

한편, 연결실체가 당반기말 현재 공정가치 산정을 위하여 적용한 이자율은 다음과 같습니다.

구 분	이자율
파생상품	3.14% ~ 11.27%

3) 당반기 및 전반기 중 수준 1과 수준 2간의 대체는 없었으며, 수준 3 공정가치 측정으로 분류되는 금융자산 및 부채의 당반기 및 전반기 중 변동내용은 다음과 같습니다.

① 당반기

(단위: 백만원)								
구 분	기 초	당기손익	기타포괄손익	취 득	처 분	기 타	매각예정으로 대체	반기말
금융자산:								
당기손익-공정가치 측정	210,876	-	4,283	18,553	(8,548)	555	-	225,719
기타포괄손익-공정가치 측정	66,016	-	(556)	-	-	-	-	65,460
합 계	276,892	-	3,727	18,553	(8,548)	555	-	291,179
금융부채:								
당기손익-공정가치 측정	(477,188)	5,148	-	-	-	13,918	-	(458,122)

② 전반기

(단위: 백만원)								
구 분	기 초	당기손익	기타포괄손익	취 득	처 분	기 타	매각예정으로 대체	반기말

금융자산:								
당기손익-공정가치 측정	176,186	(19,622)	1,795	461	-	-	(6,628)	152,192
기타포괄손익-공정가치 측정	109,315	-	(3,027)	110	(25,928)	1,231	(24,850)	56,851
합 계	285,501	(19,622)	(1,232)	571	(25,928)	1,231	(31,478)	209,043
금융부채:								
당기손익-공정가치 측정	(245,834)	-	(669)	-	160	-	320	(246,023)

(4) 일괄 상계 또는 유사한 약정

당반기말과 전기말 현재 상계 약정의 적용을 받는 인식된 금융상품의 장부금액은 다음과 같습니다.

1) 당반기말

(단위: 백만원)			
구 분	인식된 금융상품 총액	상계된 금융상품 총액	재무상태표에 표시된 금융상품 순액
금융자산:			
매출채권및기타채권	104,412	(13,598)	90,814
금융부채:			
미지급금및기타채무	84,123	(13,598)	70,525

2) 전기말

(단위: 백만원)			
구 분	인식된 금융상품 총액	상계된 금융상품 총액	재무상태표에 표시된 금융상품 순액
금융자산:			
매출채권및기타채권	129,103	(16,711)	112,392
금융부채:			
미지급금및기타채무	96,204	(16,711)	79,493

<주요 자회사>

[SK하이닉스]

가. 시장위험

(1) 환율변동위험

연결회사는 국제적으로 영업활동을 영위하고 있어 외환위험, 특히 주로 달러화, 유로화, 위안화 및 엔화와 관련된 환율변동위험에 노출되어 있습니다. 외환위험은 미래예상거래, 인식된 자산과 부채 및 해외사업장에 대한 순투자가 기능통화 외의 통화로 표시될 때 발생합니다.

당반기말 현재 연결회사의 화폐성 외화자산 및 외화부채의 내역은 다음과 같습니다.

(원화단위 : 백만원, 외화단위 : 외화 백만단위)				
구 분	자 산		부 채	
	현지통화	원화환산	현지통화	원화환산

USD	18,906	26,264,694	19,125	26,568,014
JPY	547	4,726	101,852	880,314
CNY	1,179	224,447	2,357	448,921
EUR	24	36,275	521	775,097

또한, 연결회사는 외화사채 및 차입금의 환위험을 회피하기 위하여 연결재무제표 주식 18에서 설명하는 바와 같이 통화스왑계약 및 통화이자율스왑계약을 체결하고 있습니다.

당반기말 현재 각 외화에 대한 기능통화의 환율이 10% 변동시, 동 환율변동이 법인세비용차감전순이익에 미치는 영향은 다음과 같습니다.

(단위 : 백만원)			
구 분	10% 상승시	10% 하락시	
USD		186,123	(186,123)
JPY		(87,559)	87,559
CNY		(22,447)	22,447
EUR		(73,882)	73,882

(2) 이자율위험

연결회사의 이자율위험은 미래의 시장이자율 변동에 따라 차입금에서 발생하는 이자비용이 변동될 위험으로서, 이는 주로 변동금리부 조건의 차입금에서 발생하고 있습니다. 변동이자율로 발행된 차입금으로 인하여 연결회사는 이자율위험에 노출되어 있으며 동 이자율위험의 일부는 변동이자부 금융자산 등으로부터의 이자율위험과 상쇄됩니다.

연결회사는 현금흐름 이자율위험을 변동이자수취/고정이자지급 스왑을 이용하여 관리하고 있습니다. 이러한 이자율 스왑은 변동이자부 차입금을 고정이자부 차입금으로 바꾸는 경제적 효과가 있습니다. 일반적으로, 연결회사는 변동이자율로 차입금을 발생시킨 후 고정이자율로 스왑을 하게 됩니다. 스왑계약에 따라 연결회사는 거래상대방과 특정기간(주로 분기)마다, 합의된 원금에 따라 계산된 고정이자와 변동이자의차이를 결제하게 됩니다.

연결회사는 당반기말 현재 이자율 변동에 따라 순이자비용이 변동할 위험에 일부 노출되어 있습니다. 연결회사는 변동금리부 외화차입금 434,125 백만원에 대해 통화이자율스왑계약을 체결하고 있으며, 변동금리부 원화차입금 537,200 백만원에 대해 이자율스왑계약을 체결하고 있습니다. 따라서, 이자율 변동에 따른 해당 차입금에 대한 이자비용 변동으로 인한 당기 법인세비용차감전순이익은 변동하지 않습니다.

한편, 다른 변동금리부 차입금 및 변동금리부 금융자산에 대하여 당반기말 현재 다른모든 변수가 일정하고 이자율이 100bp 하락 또는 상승시 향후 1년간 연결회사의 변동금리부 차입금 및 금융자산으로부터의 순이자비용으로 인한 법인세비용차감전순이익은 33,600백만원(전반기: 57,358백만원) 만큼 증가 또는 감소할 것입니다.

(3) 가격위험

연결회사는 유동성관리 및 영업상의 필요 등으로 지분증권 및 채무증권에 투자하고 있습니

다. 당반기말 현재 해당 지분증권 및 채무증권은 가격위험에 노출되어 있습니다.

나. 회사의 위험관리 정책

(1) 위험관리의 일반적 전략

[주요 시장위험요소]

당사는 외화표시 자산 및 부채에 대해 환율변동에 의한 리스크를 최소화하여 재무구조의 건전성 및 경영 안정성 제고를 목표로 환 리스크 관리에 만전을 기하고 있습니다. 또한, 당사는 영업 측면에서 매출의 90% 이상이 USD로 발생되어 USD 수입이 지출보다 많은 구조를 가지고 있으므로 수입에서 지출을 차감한 잔존 외화 현금흐름을 환리스크 관리의 주 대상으로 하고 있습니다.

[위험관리규정]

당사는 보다 체계적이고 효율적인 환리스크 관리를 위하여 환위험 관리규정 제정 및 환리스크 관리를 위한 별도의 전담 인원을 배정하여 운영하고 있습니다. 그 주요 내용은 ①외환거래는 환 리스크를 회피하고 안정적 경영 수익을 확보하기 위해 실행되어야 하며, ②실수요와 공급에 의한 거래를 원칙으로 하고, ③환위험 관리의 정책은 자연적 헤지(Natural Hedge)를 기본으로 하되 필요시 선물환 등 외부적 관리기법을 일부 시행하고, ④회사의 환위험 관리는 주관부서에서 집중하여 관리하며, 주관부서는 환포지션을 파악하여 필요시 환노출을 최소화 하도록 관리하고 있습니다.

(2) 위험관리조직 및 운영 현황

당사는 외환거래 실행을 주관하는 부서에서 환위험을 관리하고 있으며, 관리부서 주요 업무는 다음과 같습니다.

- ① 외환관리정책/전략의 확정
- ② 외환관리규정의 제정 및 개정
- ③ 외환 거래 및 관련 업무
- ④ 외환리스크 측정 및 분석/보고
- ⑤ 환 Exposure 및 외환리스크 관리방안 수립/시행
- ⑥ 국제금융시장 및 환율 동향 Monitoring
- ⑦ 이사회 또는 감사위원회 지시 사항 이행 및 점검

다. 파생상품 거래 현황

(1) 통화스왑 및 이자율 스왑

① 당반기말 현재 현금흐름위험회피회계를 적용한 통화스왑 및 이자율스왑 거래내역은 다음과 같습니다.

(원화단위 : 백만원, 외화단위 : 외화 천단위)					
위험회피대상			위험회피수단		
차입일	대상항목	대상위험	계약종류	체결기관	계약기간
2019.09.17	고정금리외화사채 (액면금액 USD 500,000)	환율변동위험	통화스왑계약	국민은행 등 2개은행	2019.09.17 ~ 2024.09.17
2019.10.02	변동금리외화시설대출 (액면금액 USD 312,500)	환율변동위험 및 이자율위험	통화이자율스왑계약	산업은행	2019.10.02 ~ 2026.10.02

2023.01.17	고정금리외화사채 (액면금액 USD 750,000)	환율변동위험	통화스왑계약	국민은행 등 4개은행	2023.01.17 ~ 2026.01.17
2023.04.04	변동금리시설대출 (액면금액 KRW 100,000)	이자율위험	이자율스왑계약	우리은행	2023.04.04 ~ 2028.04.04
2024.03.07	변동금리시설대출 (액면금액 KRW 437,200)	이자율위험	이자율스왑계약	신한은행	2024.03.07 ~ 2027.10.18

② 연결회사가 보유하고 있는 파생금융자산 및 파생금융부채의 당반기말 공정가치는 연결재무상태표의 기타금융자산 및 기타금융부채 계정으로 계상되어 있으며, 그 내역은 다음과 같습니다.

(원화단위 : 백만원, 외화단위 : 외화 천단위)			
구분	위험회피대상항목	현금흐름위험회피 회계적용	공정가치
통화스왑	고정금리외화사채 (액면금액 USD 1,250,000)	218,308	218,308
통화이자율스왑	변동금리외화시설대출 (액면금액 USD 312,500)	77,608	77,608
파생금융자산 합계			295,916
이자율스왑	변동금리시설대출 (액면금액 KRW 537,200)	2,472	2,472
파생금융부채 합계			2,472

당반기말 현재 위험회피수단으로 지정된 파생상품의 공정가치 변동은 모두 위험회피에 효과적이므로 전액 기타포괄손익으로 인식하였습니다.

(2) 내재파생상품

연결회사가 보유하고 있는 내재파생상품은 연결재무상태표의 기타금융부채 계정으로 계상되어 있으며, 그 내역은 다음과 같습니다.

(단위 : 백만원)		
파생금융부채	당반기말	전기말
내재파생상품(*)	1,591,987	1,477,619

(*) 연결회사가 2023년 4월 11일 발행한 교환사채에 부여된 교환권 및 콜옵션, 풋옵션입니다(연결재무제표 주석 14 참조).

6. 주요계약 및 연구개발활동

가. 경영상의 주요 계약

[SK스퀘어]

- 해당 사항 없음

<주요 종속회사>

-해당 사항 없음

<주요 자회사>

[SK하이닉스]

계약 상대방	항목	내용	비고
Rambus Inc.	계약 유형	특허 크로스 라이선스 계약	-
	계약 기간	2013년 7월 1일 ~ 2034년 6월 30일	
	목적 및 내용	라이선스 계약을 통해 반도체 전 제품 기술 관련 램버스 보유 특허에 대한 사용권한을 확보하여 향후 분쟁 가능성 해소	
	기타 주요내용	-	
Intel Corporation	계약 유형	영업양수도	-
	계약 체결일	2020년 10월 20일 체결	
	목적 및 내용	Intel의 NAND 사업 영업양수	
	기타 주요내용	계약금액은 US\$90억이며, 2차에 걸쳐 지급될 예정 * 관련 공시 :2020년 10월 22일 주요사항보고서(영업양수결정)	

※ 최근 5년간의 주요계약 기준

나. 연구개발 활동

(1) 연구개발 담당조직

[SK스퀘어]

-해당 사항 없음

<주요 종속회사>

[11번가]

-11번가는 CTO 조직에서 다양한 연구개발 활동을 진행중입니다.

[SK플래닛]

-해당 사항 없음

[윈스토어]

연구개발을 담당하는 조직은 Store Product실과 Platform 개발실이며, 기존 서비스의 품질 향상 및 신규사업에 필요한 신규 기술 도입 등 다양한 연구개발 활동을 진행 중입니다.

[드림어스컴퍼니]

드림어스컴퍼니는 연구개발 업무를 담당하는 연구소를 별도로 설립하여 신기술 개발 및 신 제품을 출시하고 있습니다.

[티맵모빌리티]

-해당 사항 없음

[FSK L&S]

-해당 사항 없음

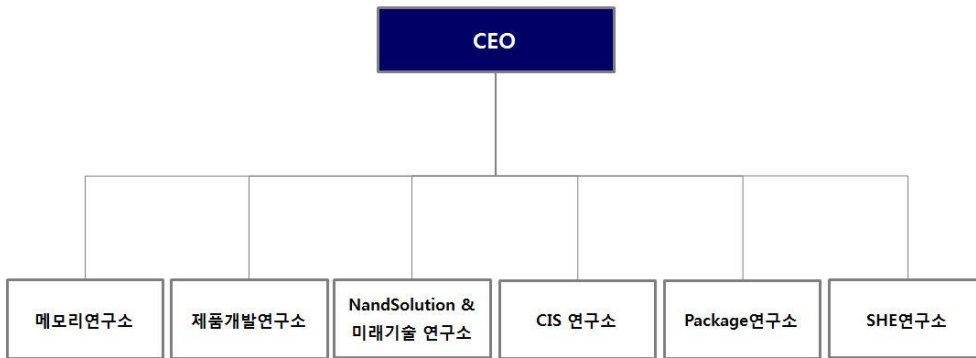
[인크로스]

인크로스의 연구개발을 담당하는 기술연구소는 서비스개발팀, 인프라개발팀, 정보보안팀을 산하에 두고 있습니다. 서비스개발팀, 인프라개발팀은 광고 및 커머스 플랫폼 개발, 대내외 서비스의 안정적 운영을 위한 서버 인프라 운용 업무, 데이터인프라 및 자동화 프로세스 개발 및 운영 등의 업무를 수행합니다. 정보보안팀은 회사의 정보 자산을 보호하고 정보 보안 위협을 관리하는 업무를 수행하고 있습니다.

<주요 자회사>

[SK하이닉스]

당사는 보고서 제출일 현재, 메모리연구소 및 제품개발연구소, Nand Solution & 미래기술 연구소 등에서 연구개발 활동에 주력하고 있습니다.



(2) 연구개발 비용

[연결기준]

(단위 : 백만원)

과 목	제4기 2분기(2024년)	제3기(2023년)	제2기(2022년)	
원재료비	254	639	687	
인건비	17,177	36,537	52,488	
감가상각비	2,766	5,217	10,530	
위탁용역비	3,149	6,303	8,424	
기타	2,069	5,166	8,949	
연구개발비용 계	25,415	53,862	81,078	
정부보조금(국고보조금)	-	-	-	
회계처리	판매비와 관리비	24,810	52,703	79,741
	개발비(무형자산)	605	1,159	1,337
연구개발비 / 매출액 비율	2.63%	2.37%	1.96%	
[연구개발비용 계 ÷ 당기 매출액 X100]				

<주요 자회사>

[SK하이닉스]

(단위: 백만원)

과 목		제77기 반기	제76기	제75기	비 고
연구개발비용	원 재 료 비	49,601	100,174	123,839	-
	인 건 비	779,492	877,633	1,332,187	-
	감 가 상 각 비	271,184	597,198	572,380	-
	위 탁 용 역 비	208,302	307,279	341,454	-
	기 타	999,196	2,306,121	2,535,473	-
	연구개발비용 합계	2,307,506	4,188,404	4,905,334	-
회계처리	연구개발비(비용)	2,113,744	3,837,907	4,576,383	-
	개발비(무형자산)	193,762	350,497	328,951	-
연구개발비 / 매출액 비율 [연구개발비용계 ÷ 당기매출액 × 100]		8.0%	12.8%	11.0%	-
매 출 액		28,852,856	32,765,719	44,621,568	-

※ 한국채택국제회계기준에 따라 연결기준으로 작성되었습니다.

(3) 연구개발 실적

※상세 현황은 '상세표-4. 연구개발실적 - SK스퀘어' 참조

7. 기타 참고사항

가. 상표 관리 정책

당사는 PR, 브랜드 영역에서 통합 커뮤니케이션을 수행함으로써 SK스퀘어 기업 브랜드 가치를 제고하고 있습니다. 또한 관련 내용을 SK스퀘어 홈페이지를 통해 국내외 이해관계자들에게 투명하게 공개하고 있습니다.

나. 사업과 관련된 지적재산권

[SK스퀘어]

-해당 사항 없음

<주요 종속회사>

[11번가]

당사는 국내에서 등록 특허권 187건, 등록 디자인권 11건, 등록 상표권 554건, 저작권5건 등 (이상 타사와의 공동 소유 포함)의 권리를 보유하고 있습니다. 또한 국내 뿐만 아니라 미국 등 등록 특허 45건(이상 타사와의 공동소유 특허 포함) 등 기타 국가에도 다수의 지적재산권을 보유하고 있습니다

[SK플래닛]

당사는 국내에서 등록 특허권 1,815건, 등록 디자인권 39건, 등록 상표권 475건, 저작권 4건 등(이상 타사와의 공동 소유 포함)의 권리를 보유하고 있습니다. 또한 국내 뿐만 아니라 미국 등록 특허 243건, 중국 등록 특허 110건, 일본 등록 특허 50건, 유럽 등록 특허 47건(이상

타사와의 공동소유 특허 포함) 및 해외 등록상표권 114건 등 기타 국가에도 다수의 지적재산권을 보유하고 있습니다.

[원스토어]

당사는 국내 등록특허 65건(타사와 공동소유 5건 포함), 해외 등록특허 4건, 국내등록상표 167건 및 해외 등록 상표 74건, 해외 출원상표 31건(24년 7월 16일 기준)을 보유하고 있습니다. 지적재산권 보유건수는 권리의 신규 취득, 존속기간 만료, 포기 및 매각 등으로 인하여 수시로 변동되고 있습니다.

[드림어스컴퍼니]

- 해당 사항 없음

[티맵모빌리티]

당사는 국내 등록특허 171건, 해외 등록특허 21건(타사와 공동소유 포함)을 보유하고 있습니다. 또한, 국내 등록상표 54건을 보유하고 있습니다. 지적재산권 보유 건수는 권리의 신규 취득, 존속기간 만료, 포기 및 매각 등으로 인하여 수시로 변동되고 있습니다.

[FSK L&S]

- 해당 사항 없음

[인크로스]

구분	명칭 / 등록번호	등록일
특허	가입자기반 서비스 환경에서의 소셜그래프 구축이 가능한 소셜 네트워크 관계 정보 제공 서버를 구비한 소셜 네트워크 콘텐츠 제공 플랫폼 시스템 및 그 정보 제공 방법	2015.04.21
	어플리케이션 배포 중계 서버 및 통신망을 이용한 어플리케이션 배포 중계 방법	2015.07.13
	가입자기반 서비스 환경에서의 소셜그래프 구축을 위해 마켓 플랫폼과 콘텐츠 플랫폼에서 수신된 데이터로부터 소셜 네트워크 관계를 추적하여 제공하는 소셜 네트워크 관계 정보 제공 서버 및 그 정보 제공 방법	2015.07.10
	정보수집서버	2016.11.01
상표권	41-0089772 (35류)	2010.04.21
	41-0089773 (42류)	2010.08.03
	41-0090754 (35류)	2003.09.19
	41-0090755 (42류)	2003.09.19
	41-0313011 (35류)	2015.02.13
	41-0287628 (35류)	2014.05.07
	41-0287656 (35류)	2014.05.07
	41-0287649 (35류)	2014.05.07
	41-0376790 (35류)	2016.11.04
	41-0376791 (35류)	2016.11.04
	41-0376792 (35류)	2016.11.04
	41-0376793 (35류)	2016.11.04
	45-0038221 (9류, 35류 42류)	2012.02.03
	45-0038920 (9류, 35류 42류)	2012.03.09
	제18393533호 (중국)	2016.12.28

<주요 자회사>

[SK하이닉스]

2024년 6월 30일 현재 당사는 총 18,916건의 지식재산권을 보유하고 있습니다. 통상적으로 등록 권리는 해마다 증가하나, 존속기간 만료 또는 기 등록된 권리의 평가를 통해 포기된 권리로 인해 그 수치가 다소 변동될 수 있습니다.

당사 지식재산권은 전문인력으로 구성된 전담 조직에 의해 관리되고 있으며, 당해 전문인력은 지식재산권 출원/등록, 사후관리 및 분쟁 대응을 포함한 관련 업무 전반을 담당하고 있습니다.

특허권 및 상표권은 각국 특허법 및 상표법에 근거하여 보호됩니다. 특허권의 존속기간은 출원일로부터 20년이고, 상표권은 등록일로부터 10년이며 상표권은 갱신등록절차를 통해 존속기간이 연장될 수 있습니다.

다. 관련 법률 및 규정 등

당사는 독점규제 및 공정거래에 관한 법률(이하 '공정거래법')에 따른 지주회사입니다(공정거래법 제2조 제7호, 동법 시행령 제3조 제1항 및 제2항). 당사는 공정거래법에 따른 지주회사의 행위제한 규정의 적용을 받습니다(공정거래법 제18조 제2항).

또한 당사가 속한 SK그룹은 공정거래위원회가 지정한 공시대상기업집단이자 상호출자 채무보증제한 기업집단입니다(공정거래법 제31조 제1항, 동법 시행령 제38조 제1항 및 제2항). 당사는 공정거래법에 따라 특수관계인 관련 거래에 관한 공시의무 등을 부담하고, 계열회사에 대한 상호출자금지, 채무보증금지 등의 행위제한 규정의 적용을 받습니다(공정거래법 제21조 내지 제30조).

라. 사업과 관련한 환경물질의 배출 또는 환경보호와 관련된 사항

[SK스퀘어]

당사는 직접적으로 제품을 제조하지 않기 때문에 대기오염물질을 배출하거나 유해물질을 사용하는 공정이 없습니다. 그럼에도 불구하고 당사는 중장기적 ESG 전략과 투자사들에 대한 ESG, 사회적 가치(Social Value)를 고려함으로써 기후변화 대응과 환경영향 저감에 대한 노력을 다하고 있습니다.

<주요 종속회사>

[11번가]

-해당 사항 없음

[SK플래닛]

-해당 사항 없음

[원스토어]

-해당 사항 없음

[드림어스컴퍼니]

-해당 사항 없음

[티맵모빌리티]

티맵모빌리티는 운전자들에게 빠른길을 안내함으로써 길거리를 배회하는 시간을 단축하고, 과속, 급가속, 급감속을 줄이는 안전운전을 유도해 사고율을 줄여왔습니다. 지난 5년간 티맵

모빌리티가 창출해낸 사회적 가치를 재무적으로 환산하면 약 6,572억원 (안전운전특약 가입자 x 사고감소율 x 교통사고 피해 처리비용) 정도로 추산되며, 저감된 온실가스 (CO2) 배출량은 지난 8년간 888만5,726ton (운전습관 + 최적경로 온실가스 배출량)에 달하는 것으로 추정되고 있습니다.

[FSK L&S]

-해당 사항 없음

[인크로스]

-해당 사항 없음

<주요 자회사>

[SK하이닉스]

(1) SHE(Safety, Health, Environment) 경영시스템 인증

당사는 국제 인증규격인 ISO45001(안전보건경영시스템), ISO14001(환경경영시스템)과 국내 인증규격인 KOSHA MS(안전보건경영시스템)을 취득하여 유지관리 하고 있으며, 이를 위해 SHE 경영활동의 객관성 확보 및 효과를 극대화하기 위한 활동들을 수행하고 있습니다. SHE 담당 조직에서는 내부심사원을 양성하여 기업활동으로 인해 발생하는 안전보건환경 영향요인을 모니터링하고, 국내외 인증규격에 따라 선행적/체계적인 SHE 경영 관리를 실시하고 있습니다. 당사는 안전보건 및 환경 분야의 지속적인 개선을 추구하며, 환경영향을 최소화 하고 건강하고 안전한 사업장을 구축하기 위한 노력을 지속적으로 수행해 나갈 것입니다.

(2) 기후변화 협약 대응

당사는 기후변화와 관련된 유무형의 위험과 기회 관리를 위해 기후변화 관련 규제를 준수하며 적극적으로 대응하고 있습니다. 또한, 기후변화로 인해 발생할 수 있는 비용 및 제품 품질 관리를 위한 전략을 마련하고 고객 및 정부의 신뢰도를 지속적으로 확보하여 환경에 대한 새로운 가치를 창출할 수 있도록 전사적 수준의 대응을 하고 있습니다.

[Net Zero 달성을 위한 노력]

당사는 탄소관리위원회를 중심으로 공정가스 배출량 저감, 에너지 효율 제고 등 온실가스 직·간접 배출량(Scope1,2) 감축 노력을 지속적으로 추진하고 있습니다. 이와 함께 가치사슬 배출량(Scope3)에 대한 배출량 산정방식을 개선하고 협력사 참여를 강화하고 있습니다. 향후 2050년 Net Zero 달성을 위한 세부 로드맵과 이행 방안을 고도화하여 기후변화 대응을 위한 당사의 노력과 세부 실천 방안을 이해관계자와 투명하게 소통해 나갈 예정입니다.

[RE100(Renewable Energy 100) 선언]

당사는 친환경 에너지 사용 확대를 통해 Net Zero 달성 및 글로벌 기후변화 대응에 적극 기여하고자 합니다. 2020년 RE100 선언을 통해 2050년까지 글로벌 사업장 재생에너지 100% 사용을 약속하였으며, 이를 위한 중간 목표로 2030년 재생에너지 33% 사용을 공표한 바 있습니다. 성공적인 재생에너지 조달을 위해서는 국가별 정책/제도 및 조달 인프라에 대한 심도 있는 이해가 필요하며, 이에 기반한 국가별 맞춤형 전략 수립이 필수적입니다. 이를 위해 당사는 탄소관리위원회를 운영하여 2050 Net Zero 계획 및 정부 에너지 정책과 연계한 중장기 RE100 이행 전략과 재생에너지 조달 방안 등에 대해 면밀히 검토하고 있습니다. 특히, 2024년 2월에는 태양광 직접전력거래계약(PPA, Power Purchase Agreement)을 당사 최초로 체결하는 등 안정적인 재생에너지 조달 기반 확대를 위해 노력하고 있습니다. 앞으로도 재생에너지 생태계 내 다양한 이해관계자와 협업을 확대해 RE100 이행 수단을 점진적으로

다변화하여 재생에너지 전환을 위한 실행력을 지속적으로 높여 나가겠습니다.

※ RE100: 사용하는 전력을 100% 재생에너지(Renewable Energy)로 조달하겠다는 선언

[온실가스 배출권거래제 대응]

온실가스 배출권거래제는 정부가 각 기업에게 온실가스를 배출할 수 있는 배출권을 부여하고 기업들은 시장원리에 의해 형성된 배출권 가격을 토대로 각 기업별 한계저감비용에 따라 배출권을 매입하거나 매도하는 제도입니다.

당사는 '기후위기 대응을 위한 탄소중립·녹색성장 기본법' 및 '온실가스 배출권의 할당 및 거래에 관한 법률'에 따라 2014년 9월 12일 배출권 할당대상업체로 지정되어 2015년부터 온실가스 배출권거래제 참여기업으로 할당된 온실가스 배출량을 달성하기 위해 온실가스 저감장치(스크러버) 측정 기술을 개발/운영하여 배출량 저감을 유도하고, 배출권 거래를 포함한 배출권 관리/감축 등의 전사 TF 활동을 추진하고 있습니다.

'온실가스 배출권의 할당 및 거래에 관한 법률' 제24조에 따라 정부에 보고하는 명세서 기재 내용을 기준으로 2023년 온실가스 배출량은 4,784,211톤 CO2e (tCO2e)입니다.

[CDP 탄소경영 최우수기업 명예의 전당 10년차 유지]

당사는 탄소정보 공개 프로젝트(CDP: Carbon Disclosure Project) 한국위원회가 선정하는 탄소경영최우수 그룹인 '탄소경영 글로벌 리더스 클럽'에 5년 연속 편입되어 국내 최초로 명예의 전당에 입성한 이후 명예의 전당 10년차를 유지하고 있습니다.

[온실가스 배출량 및 에너지 사용량]

당사의 최근 3년 온실가스 배출량 및 에너지 사용량 정보는 다음과 같습니다.

구분	2023년(제76기)	2022년(제75기)	2021년(제74기)
온실가스 배출량(tCO2-eq)	4,784,211	4,979,251	4,388,175
에너지 사용량(TJ)	94,552	98,028	87,063

※ 대상은 국내 사업장 기준이며, 정부에 신고된 당사 온실가스 배출량 및 에너지 사용량임

※ 온실가스 배출량 및 에너지 사용량은 정부의 배출량 적합성 평가에 따라 변동될 수 있음

(3) 친환경 제품 및 사업장 구축을 위한 노력

[화학물질 전과정 평가를 위한 SHE CHEMs 운영]

당사는 국내외 법규 및 협약을 기반으로 자체규제물질을 설정하고 화학물질 입고 관리 시스템 'SHE CHEMs(SHE Chemical Hazard Evaluation Management system)' 을 운영함으로써 유해화학물질에 대한 사전 검토 및 사후 관리를 지속적으로 진행하고 있습니다. MSDS, 화학물질보증서, LoC 와 같은 문서들을 안전/보건/환경 각 분야의 전문가가 검토를 진행하며, 모든 분야의 검토가 완료된 화학물질만 당사 내에서 사용이 가능합니다. 뿐만 아니라, 당사는 협력사와의 상생협력을 위하여 당사의 화학물질 정책이 담긴 SK hynix RSC(Regulated Substances for Chemical management)를 발간하였으며, 매년 화학물질 공급사 설명회를 진행하고 있습니다.

[전과정 평가(Life Cycle Assessment, LCA)/물발자국/탄소성적/ZWTL인증/순환자원인정]

당사는 매년 DRAM 및 NAND Flash 메모리의 주요 제품에 대하여 전과정평가를 수행하고 있습니다. 회사는 2013년 환경부로부터 20나노급 4G DDR3 제품에 대하여 업계 최초 환경

성적표지 인증을 획득하였으며, 2014년에는 20나노급 64Gb NAND Flash 제품까지 인증을 확대 하는 등 지속적으로 LCA 평가결과에 대한 제3자 인증을 확대하고 있습니다. 특히 2016년에는 국내 최초로 20나노급 4Gb DDR3 제품에 대하여 미국 UL社로부터 물발자국 인증을 획득하였습니다. 2017년에는 환경부로부터 당사가 생산하는 10나노급 8Gb LPDDR3 제품에 대하여 업계 최초 물발자국 인증을 획득하였으며, 2019년에는 10나노급 8Gb LPDDR4 DRAM 제품에 대하여, 2021년에는 10나노급 6Gb LPDDR4 DRAM 제품과 3D-V4 NAND Flash 256Gb TLC 제품에 대한 물발자국, 탄소발자국 인증을 획득하였습니다. 2022년에는 해외 카본트러스트 탄소발자국 인증을 완료하였으며, 2024년에도 10나노급 16Gb DDR5 DRAM 제품과 NAND Flash 512Gb TLC 제품에 대한 탄소발자국 및 물발자국 환경성적표지 인증을 획득하는 등 지속적으로 환경성적표지 인증을 확대하고 있습니다. 또한, 기업의 탄소중립을 지원하기 위해 대한상공회의소가 설립한 탄소감축인증센터 감축인증 표준 절차에 따라 HBM 제품과 eSSD 제품에 대해 탄소감축성과 크레디트를 인증받아 자발적 탄소감축시장(VCM)에도 선도적으로 대응하고 있습니다.

2018년 국내 기업 최초로 '폐기물 매립 제로화(ZWTL)' 인증을 획득하였으며, 2019년에는 중국 사업장을 포함하여, 전사업장 인증 획득을 완료하였습니다. 2021년 국내 사업장 및 우시 사업장의 경우 '폐기물 매립 제로화(ZWTL)' Gold 등급(재활용률 95% 이상), 충칭 사업장은 Silver 등급(재활용률 90% 이상)을 획득하였습니다. 2022년의 경우 폐기물 재활용 Item 적용을 통해 국내 사업장은 ZWTL 최고 등급인 Platinum 등급(재활용률 100%)을 획득, 2023년에도 Platinum 등급 재인증을 받았으며, 우시 사업장도 2023년 Platinum 등급을 획득하여 선도적인 폐기물 관리 능력을 보유하고 있음을 인정받았습니다.

또한, 정부의 폐기물 정책 패러다임 변화에 맞춰 2019년 '순환자원인정제도'를 대기업 최초로 적용하였으며, 폐기되는 IC-Tray를 자원화하는 선순환 체계를 구축하여 '순환자원인증'을 획득하였습니다. 2023년에는 Wafer, Wafer Carrier, Target 등 총 5종의 순환자원 인증 품목을 추가하였습니다.

회사는 향후에도 지속적으로 친환경 인증을 확대하고, 이해관계자들에게 친환경 정보를 제공할 계획입니다.

(4) 기타 환경보호 정책

2009년 5월, 환경경영에 대한 투명성 및 진정성을 확보하기 위해 국내 대표적 NGO인 환경운동연합 및 환경경영 전문가로 환경경영검증위원회를 구성하여, 당사 환경경영 성과에 대한 검증을 진행하여 환경경영검증위원회 보고서를 발행하였습니다. 2010년도부터는 검증위원회를 자문위원회로 변경, 환경경영자문위원회를 개최하고 있으며, 당사의 전반적인 환경경영 및 환경전략 관련 의견을 수렴하여 경영활동에 반영하고 있습니다. 또한, 2015년도에는 외부 전문가로 구성된 산업보건검증위원회를 발족하여 당사의 작업환경 및 복지제도 등 보건 분야 진단을 통해 127개 개선과제를 도출하고 추진하였습니다. 2017년 11월부터 산업보건검증위원회 주관 하에 각 개선과제에 대한 이행수준을 평가하였고 검증결과보고서를 2018년 8월에 최종 수취 완료하였습니다.

당사는 선도적이고 지속 가능한 산업보건 선진화를 달성하기 위하여 2017년 6월 'SK하이닉스 산업보건 선진화지속위원회'를 발족하였습니다. 현재 선진화의 핵심 가치인 '구성원의 건강, 안전한 환경, 정의로운 사회를 조화롭고 지속적으로 추구

[SK네트웍스]

1. 사업의 개요

SK네트웍스는 1953년 직물 회사로 창립한 후, 무역 및 유통을 중심으로 ICT 디바이스 유통, 글로벌 트레이딩, 자동차 경정비 중심의 모빌리티 사업, 환경가전 렌탈, 호텔 리조트 사업 등으로 사업영역을 변화시켜 왔습니다.

또한, 데이터 관리 역량 내재화를 통해 기존 보유 사업에 AI를 접목하고 있으며, 향후 AI 관련 사업을 확장하여 AI 컴퍼니로의 진화를 모색하고 있습니다.

SK네트웍스 정보통신사업부는 국내 1위 이동통신 유통사업자로서 휴대전화 단말기 도매 유통을 중심으로 연간 약 400만대 규모의 시장을 보유하고 있으며, 그 외 노트북과 태블릿PC, ICT 액세서리 등 제조사 협업을 통해 ICT 디바이스 상품을 폭넓게 유통하고 있습니다. 또한 전국 물류 인프라를 통해 고객에게 통합 물류서비스를 제공하고 있습니다. 자회사인 SK네트웍스서비스는 SK텔레콤 및 SK브로드밴드의 네트워크망 운용, IT 솔루션 통신 시스템 장비 유통 등 다양한 서비스를 제공하는 사업을 펼치고 있습니다. 또한 EV 충전 인프라 구축, 유지보수 및 태양광 발전사업 등 ESG 분야 사업영역을 넓혀나가고 있습니다.

민잇은 중고폰 유통시장의 불투명한 거래 구조를 개선하고, 자원의 가용 가치를 확대하고자 시작한 ICT 리사이클 브랜드입니다. 인공지능 평가 시스템과 편리한 UI/UX를 탑재한 중고폰 무인 매입기 민잇 ATM을 통해 누구나 서랍 속에 잠들어 있는 폰을 들고나와 쉽게 거래할 수 있으며, 3대 대형마트, 통신 3사 매장, 가전 양판점, 우체국 등 전국 6,600여개 생활 거점으로 확대하여 언택트 기반의 새로운 중고폰 거래 문화를 만들어 가고 있습니다. 또한 민잇은 단순하게 중고폰 거래 서비스만 제공하는 것에 그치지 않고, 중고폰을 재활용하고 기부할 수 있는 환경을 제공함으로써 누구나 자원을 절약하고 환경을 보호하는 활동에 참여할 수 있게 돕고 있습니다.

앞으로 민잇은 다양한 ICT 디바이스로 영역을 확장하고, 지속적인 환경적/사회적 가치 창출이 가능하도록 Recycle 생태계를 혁신해 가고자 합니다.

스피드메이트는 자동차 경정비 사업에서 출발하여 긴급출동 서비스, 수입차 경정비, 수입차 부품 유통, 타이어 유통, 자동차 부품 수출에 이르기까지 다양한 사업을 수행하고 있는 명실상부한 자동차 애프터마켓 No.1 브랜드입니다. 최근에는 고객 신뢰를 바탕으로 합리적이고 편리한 수입차 정비 서비스를 제공하고 고객 중심적인 수입차 정비 문화를 만들어가도록 노력하고 있습니다.

위커힐 호텔앤리조트는 자연 속 편안한 휴식과 함께 레저, 문화, 음식 등 라이프스타일 전반에 걸쳐 최고의 경험을 선사하는 대한민국 호텔 업계 리더입니다. 새로운 레저 문화를 선도하는 그랜드 위커힐 서울, 신선한 자극과 색다른 경험을 제공하는 비스타 위커힐 서울, 그리고 도심 속 나만의 케렌시아(Querencia) 더글라스 하우스, 스마트한 여행객들을 위한 다락휴(인천공항 환승호텔, 여수)로 대표되는 대외 사업 영역까지 다양한 사업을 운영하고 있습니다. 친환경 호텔 전환을 위해 친환경 호텔 인증 신청, ESG 스토리를 담은 추석 선물 세트 상품 개발 등 ESG 경영활동을 강화해 갈 것입니다.

트레이딩사업부는 50년 이상 축적된 글로벌 비즈니스 경험에서 확보된 구매력(Sourcing), 우수한 정보력, 전략적 네트워킹 및 탱크터미널을 포함한 인프라 등 다양하고 차별화된 경쟁

력을 갖추고 화학/소재 중심으로 글로벌 마케팅을 전개한 결과, 국내외 메이저 공급자 및 유저와의 전략적 파트너십을 통해 안정적인 수익구조를 유지 중입니다.

SK렌터카는 자동차를 임대하는 장기 및 단기 렌터카 사업과 중고차 판매를 주요 사업으로 영위하고 있습니다. 장기렌탈사업은 고객군을 과거 법인 중심에서 개인 고객으로 확대해 나가면서 견조한 성장세를 유지하고 있으며, 기존의 오프라인 판매채널 외 온라인 플랫폼(SK렌터카 다이렉트)을 활용한 신규상품(주행거리 기반 요금제 렌탈상품 등) 출시 및 디지털 마케팅을 통해 새로운 고객을 지속적으로 확보해가고 있습니다. 또한 렌탈기간이 종료된 중고차 등을 경매장, 수출 등 다양한 채널을 통해 매각하고 있습니다.

* 당사는 재무 건전성 강화 및 미래 성장사업 투자 재원 확보를 위해 SK렌터카(주) 지분 100%를 어피니티에퀴티파트너스(Affinity Equity Partners) 측에 양도하는 주식매매계약을 체결하였습니다. 이에 대한 상세 내용은 2024.06.20 타법인주식및출자증권처분결정을 참고하시기 바랍니다.

SK매직은 1985년 창립 이래 차별화된 기술력과 서비스를 바탕으로 정수기, 공기청기, 비데 등 생활가전분야로 사업분야를 넓혀 지속적인 성장을 이루어가고 있습니다. 특화된 생활가전분야에서 지속적인 노력을 기울인 결과 세계 4대 DESIGN AWARD석권은 물론, 2023 대한민국 브랜드 명예의 전당에서 정수기, 공기청정기 부문 4년 연속 1위로 선정되었습니다. 또한, 창의적인 디자인과 혁신적인 기술력을 바탕으로 CES(Consumer Electronics Show) 혁신상에 3개 제품이 수상하는 영예를 얻었습니다. 당사 매출의 대부분은 정수기, 공기청정기, 비데 등 다양한 환경 가전 제품의 렌탈 계약을 통해 발생하고 있으며, 2023년 당사의 매출은 8,535억원입니다.

당사는 기존 환경가전사업의 수익성 개선과 더불어 향후 펫, 실버케어, 헬스케어 등 웰니스 영역 AI 제품 및 서비스 도입을 통한 AI 웰니스 플랫폼 기업으로 진화하여 AI 기술 기반 제품/서비스 혁신으로 고객에게 최고의 웰니스 가치를 제공하고자 합니다. 특히, SK네트웍스가 구축한 AI 인프라를 활용하여 글로벌 유망기업과의 협업 및 파트너십을 통해 오픈 이노베이션 기반의 혁신을 진행하여 AI 신기술을 빠르게 적용하여 차별화를 가져갈 예정입니다. 또한, 해외 현지 진출을 다변화하여 글로벌 컴퍼니로 도약을 하고자합니다.

* 당사는 사업구조 재편을 통한 기업가치 제고를 위해 SK매직(주)의 가전 사업 부문(가스레인지, 전기레인지, 전기오븐)을 경동나비엔(주)에 영업양도하는 계약을 체결하였습니다. 이에 대한 상세 내용은 2024.05.08 타법인주식및출자증권처분결정을 참고하시기 바랍니다.

엔코아는 국내 최고의 데이터 비즈니스 전문 기업으로서 독자적인 데이터 컨설팅을 수행하고 기업용 데이터 통합 관리 솔루션을 개발하여 공급하고 있습니다. 20여년간의 데이터 컨설팅 노하우를 기반으로 완성된 엔코아 데이터 컨설팅 방법론 EDF (Enterprise Data Framework)는 금융, 공공, 제조, 통신, 유통, 서비스 등 다양한 산업군에서 활용되고 있으며, 기업용 데이터 통합 관리 솔루션인 데이터웨어(DATAWARE)는 데이터 설계에서 활용까지 통합 관리할 수 있는 End to End 솔루션으로 구성되어 국내 유수의 기업 데이터 관리 체계 시스템 구축에 활용되고 있습니다. 160여명의 전문 데이터 컨설턴트와 임직원들은 데이터를 기반으로 한 미래지향적인 전문 서비스와 제품 제공으로 고객의 비즈니스 가치 제고에 힘을 기울이고 있습니다.

* 회사의 종속기업인 카티니(주)는 경영효율화 및 사업구조 개편을 위해 '타이어픽' 사업 일체를 (주)딜러타이어에 영업양도하는 결정을 하였습니다. 자세한 내용은 카티니(주)가 공시한 2024.07.04 영업양도결정을 참고하시기 바랍니다.

2. 주요 제품 및 서비스

가. 사업부문별 주요 제품/서비스 및 매출액 비중

부 문	주요 제품/서비스	'24년 반기	'23년	'22년
트레이딩	화학,철강 제품/상품의 국내외 무역(Trading) 등	24.8%	19.5%	23.2%
정보통신	휴대폰 및 ICT 디바이스 유통	56.0%	60.9%	57.9%
스피드메이트	경정비(자동차 정비, 부품교체 등의 서비스)	4.3%	4.8%	4.4%
SK매직	환경가전 렌탈 및 주방가전 판매 등	10.9%	11.2%	10.7%
워커힐	호텔 객실, 식음료, 연회행사 등	3.8%	3.7%	3.0%

주1) 상기 매출액 비중은 당사 중단사업을 제외한 수치임

주2) 당사는 2024년 렌터카 사업부문, 2023년 매직 가전사업 부문을 중단사업으로 분류하였으며, 비교가능성을 위하여 당반기 및 전기(2023년), 전전기(2022년) 동일한 기준으로 산출하였습니다.

3. 원재료 및 생산설비

가. 원재료

1) 취급품목별 주요 원재료 매입 등 내역

(단위 : 백만원, %)

사업 부문	품 목	구체적 용도	제72기 반기 매입액	비 율	주요 매입처	해당 매입처와 특수관계 여부
SK매직	가전제품	가전제품 제조	121,019	100%	창성텍, 유앤아이 엘지전자 등	-
	부문 계		121,019	100%	-	-

나. 생산설비

1) 영업용 설비 현황

(1) 국내

(기준일: 2024.06.30)

(단위 : 백만원, m²)

구 분	소재지	토 지	건 물	합 계	비 고
본사(소유)	서울	-	-	-	소유
본사(임차)	서울	-	14,041 m ²	14,041 m ²	임차
영업소 (소유)	강원	0	0	0	소유
	경기	120,928	50,281	171,209	소유
	경남	7,414	3,083	10,497	소유
	경북	3,001	1,248	4,249	소유
	대전	2,798	1,163	3,961	소유
	부산	0	0	0	소유
	서울	403,664	167,841	571,506	소유

	울산	0	0	0	소유
	인천	72,356	30,085	102,441	소유
	전남	323	134	457	소유
	전북	0	0	0	소유
	제주	339	141	480	소유
	충남	6,065	2,522	8,587	소유
	충북	1,034	430	1,463	소유
영업소 (임차)	강원	232㎡	3,234㎡	3,466㎡	임차
	경기	22,776㎡	27,104㎡	49,879㎡	임차
	경남	2,182㎡	4,985㎡	7,167㎡	임차
	경북	474㎡	2,082㎡	2,556㎡	임차
	광주	1,006㎡	2,867㎡	3,873㎡	임차
	대구	888㎡	4,096㎡	4,984㎡	임차
	대전	191㎡	3,239㎡	3,430㎡	임차
	부산	85㎡	4,010㎡	4,095㎡	임차
	서울	49,778㎡	72,370㎡	122,148㎡	임차
	세종	0㎡	664㎡	664㎡	임차
	울산	177㎡	1,127㎡	1,304㎡	임차
	인천	1,277㎡	12,678㎡	13,954㎡	임차
	전남	16,334㎡	3,053㎡	19,388㎡	임차
	전북	1,465㎡	2,155㎡	3,620㎡	임차
	제주	1,330㎡	1,525㎡	2,855㎡	임차
	충남	98㎡	1,689㎡	1,787㎡	임차
	충북	1,117㎡	1,416㎡	2,533㎡	임차
합 계 (소유)		617,921	256,928	874,849	-
합 계 (임차)		99,411㎡	148,294㎡	247,705㎡	-

주1) 소유의 경우 장부가(백만원)를, 임차의 경우 면적(㎡)을 기재함.

(2) 해외법인

(기준일: 2024.06.30)

(단위 : 백만원, ㎡, 명)

구 분	소재지	토 지	건 물	합 계	종업원수	비 고
POSK (Pinghu) Steel Processing Center Co., Ltd.	중국	1,271.16㎡	995.69㎡	2,266.85㎡	1	소유
SK Networks (Xiamen) Steel Processing Center Co., Ltd.	중국	728.56㎡	2,579.15㎡	3,307.71㎡	1	소유
SK Networks Japan Co., Ltd.	일본	-	137.00㎡	137.00㎡	1	임차
SK Networks Resources Australia (Wyong) Pty. Ltd.	호주	-	101.20㎡	101.20㎡	0	임차
SK Networks (Shanghai) Co., Ltd.	중국	-	377.91㎡	377.91㎡	2	임차
SK Networks(China)Holdings Co., Ltd	중국	-	404.00㎡	404.00㎡	1	임차
SK Networks Shenyang Office	중국	-	20.00㎡	20.00㎡	0	임차

SK Networks Hong Kong Ltd	중국	-	186.92㎡	186.92㎡	0	임차
Dandong SK Networks Energy Co., Ltd	중국	236,681.00㎡	1,987.12㎡	238,668.12㎡	0	출양/임차
Shenyang SK Networks Bus Terminal Co., Ltd	중국	6,827.62㎡	28,738.85㎡	35,566.47㎡	0	출양
	중국	9,743.56㎡	41,012.62㎡	50,756.18㎡	0	출양
합 계	-	1,999.72㎡	3,574.84㎡	5,574.56㎡	6	소유
		253,252.18㎡	72,965.62㎡	326,217.80㎡		임차

- 주1) 종업원 수는 현지 채용인을 제외한 정규직 인원 기준임.
- 주2) 소유의 경우 장부가(단위:백만원)를 기재함.
- 주3) 임차, 출양, 출양/임차의 경우 면적(단위 : ㎡)를 기재함.
- 주4) 합계는 소수점 3자리에서 반올림하여 소수점 2자리까지만 기재함.
- 주5) 전체 합계의 임차는 임차, 출양, 출양/임차의 합계액임.

[SK매직]

가. 주요 사업장 현황

사업장	주 소	소유형태	비고
본사	서울특별시 종로구 청계천로 85, 18층 (관철동, 삼일빌딩)	임차	-
화성공장(주1)	경기도 화성시 봉담읍 효행로 250	자가	담보설정

주1) 화성공장 대지 97,723 ㎡, 건물 72,839 ㎡

- 담보제공자산 현황

(단위:백만원)

담보제공자산	장부금액	담보설정금액	담보권자	대출잔액
화성공장 토지, 건물, 구축물	95,352	96,000	산업은행/하나은행	80,000

나. 생산능력 및 생산능력의 산출근거

(기준일: 2024.06.30)

(단위 : 대)

구분	품목	제12기 반기	제11기 반기	제11기	제10기	비고
		'24.1.1~ '24.6.30	'23.1.1~ '23.6.30	'23.1.1~ '23.12.31	'22.1.1~ '22.12.31	
환경가전	환경가전제품	389,371	397,483	794,965	830,400	-
주방가전	주방가전제품	422,256	462,534	862,107	821,040	중단사업
합계		811,627	860,017	1,657,072	1,651,440	-

주1) 산출근거 : 8hr/day 기준 일일 생산가능수량×월간작업일수×생산Line수×실동효율

다. 생산실적 및 가동률

1) 생산실적

(기준일: 2024.06.30)

(단위 : 대)

구분	품목	제12기 반기	제11기 반기	제11기	제10기	비고
----	----	---------	---------	------	------	----

		'24.1.1~ '24.6.30	'23.1.1~ '23.6.30	'23.1.1~ '23.12.31	'22.1.1~ '22.12.31	
환경가전	환경가전제품	278,409	312,807	591,013	619,330	-
주방가전	주방가전제품	130,487	222,651	427,573	486,609	중단사업
합계		408,896	535,458	1,018,586	1,105,939	-

2) 당해 사업연도의 가동률

(기준일: 2024.06.30)

(단위 : %)

구분	품목	제12기 반기	제11기 반기	제11기	제10기	비고
		'24.1.1~ '24.6.30	'23.1.1~ '23.6.30	'23.1.1~ '23.12.31	'22.1.1~ '22.12.31	
환경가전	환경가전제품	72%	79%	74%	75%	-
주방가전	주방가전제품	31%	48%	50%	57%	중단사업
합계		50%	62%	62%	66%	-

라. 생산설비의 현황 등

1) 생산설비의 현황

(기준일: 2024.06.30)

(단위 : 백만원)

구분		토지	건물 및 건축물	기계장치	건설중인 자산	기타	계
기초 ('24.1.1)	기초취득원가	81,338	25,362	38,622	2,367	113,813	261,502
	기초감가상각누계액	-	(11,276)	(10,908)	-	(83,526)	(105,710)
	기초장부가액	81,338	14,085	27,714	2,367	30,287	155,792
증감	일반취득/자본적지출	-	554	157	3,242	1,778	5,730
	사업결합	-	-	-	-	-	-
	감가상각(주1)	-	(586)	(923)	-	(4,666)	(6,175)
	처분/폐기	-	-	-	-	(457)	(457)
	매각예정으로 분류(주2)	-	-	3,090	-	18,837	21,927
	기타(주3)	-	-	(9,755)	(3,749)	(26,094)	(39,597)
기말 ('24.6.30)	기말취득원가	81,338	25,916	29,024	1,861	89,039	227,178
	기말감가상각누계액	-	(11,863)	(8,741)	-	(69,355)	(89,959)
	기말장부가액	81,338	14,054	20,283	1,861	19,684	137,219

주1) 처분에 의한 상각감소 금액 반영

주2) 매각예정으로 대체된 상각누계액

주3) 매각예정으로 대체된 취득원가 및 건설중인자산 대체금액

2) 생산설비의 신설계획

(기준일:2024.06.30)

(단위 : 백만원)

구분	투자기간	대상/자산	'24년 투자액	비고
----	------	-------	----------	----

환경가전	신설 및 보완	1/1~6/30	기계장치	685	온수모듈 검사 신규 제작 등
주방가전				4	250톤 PRESS 수리 등
공통				141	카본블럭 집진장치 소음 저감공사 등
합계				830	

[SK렌터카]

가. 유형자산

(1) 유형자산의 내역

(단위: 백만원)

구 분	당기말				전기말			
	취득원가	상각누계액	손상차손누계액	장부금액	취득원가	상각누계액	손상차손누계액	장부금액
토지	63,840	-	-	63,840	75,827	-	-	75,827
건물	23,562	(1,308)	(967)	21,287	23,984	(923)	(967)	22,093
구축물	6,282	(1,595)	(1,334)	3,353	5,340	(1,401)	(1,334)	2,605
기계장치	2,845	(1,163)	(167)	1,514	2,804	(936)	(167)	1,700
차량운반구	1,464	(179)	-	1,285	1,464	(90)	-	1,373
대여사업차량	3,358,828	(900,694)	(652)	2,457,482	3,291,982	(856,249)	(870)	2,434,863
공구와기구	970	(646)	-	324	970	(571)	-	399
비품	8,675	(7,161)	(59)	1,455	8,496	(6,799)	(59)	1,638
기타유형자산	3,323	(2,670)	-	654	3,156	(2,320)	-	837
건설중인자산	85,182	-	-	85,182	22,570	-	-	22,570
합 계	3,554,970	(915,415)	(3,180)	2,636,376	3,436,593	(869,289)	(3,398)	2,563,906

(2) 유형자산의 변동내역

(당기)

(단위: 백만원)

과 목	기 초	취 득	처 분	감가상각	손상차손	대체(주1)	기 타(주2)	기 말
토지	75,827	-	-	-	-	(11,986)	-	63,840
건물	22,093	-	-	(410)	-	(396)	-	21,287
구축물	2,605	942	-	(194)	-	-	-	3,353
기계장치	1,700	41	-	(227)	-	-	-	1,514
차량운반구	1,373	-	-	(89)	-	-	-	1,285
대여사업차량	2,434,863	454,988	-	(215,342)	(1,293)	(215,734)	-	2,457,482
공구와기구	399	-	-	(75)	-	-	-	324
비품	1,638	292	(1)	(473)	-	-	-	1,455
기타유형자산	837	220	(0)	(474)	-	72	-	654
건설중인자산	22,570	61,903	(367)	-	-	(152)	1,228	85,182
합 계	2,563,906	518,385	(369)	(217,284)	(1,293)	(228,197)	1,228	2,636,376

(주1) 당반기 중 매각예정자산으로 대체된 12,383백만원, 무형자산으로 대체된 80백만원, 재고자산으로 대체된 215,734백만원이 포함되어 있음

(주2) 자본화된 차입원가 금액임

(전기)

(단위: 백만원)

과 목	기 초	취 득	처 분	감가상각	손상차손	대체(주1)	기 타(주2)	기 말
토지	75,857	-	(83)	-	-	53	-	75,827
건물	14,467	4,181	-	(724)	-	4,168	-	22,093
건축물	941	1,724	-	(197)	-	137	-	2,605
기계장치	187	1,217	(9)	(350)	-	656	-	1,700
차량운반구	1	1,418	(0)	(45)	-	-	-	1,373
대여사업차량	2,182,170	931,204	-	(432,839)	(5,329)	(240,343)	-	2,434,863
공구와기구	293	172	(0)	(145)	-	79	-	399
비품	2,116	818	(61)	(1,235)	-	-	-	1,638
기타유형자산	1,510	384	(83)	(975)	-	-	-	837
건설중인자산	21,469	11,174	-	-	-	(10,418)	345	22,570
합 계	2,299,011	952,292	(236)	(436,509)	(5,329)	(245,669)	345	2,563,906

(주1) 무형자산으로 대체 5,315백만원, 재고자산 대체 240,343백만원, 기타 대체 11백만원임

(주2) 자본화된 차입원가 금액임

(3) 담보제공되어 있는 유형자산

(단위: 백만원)

계정과목	담보로 제공한 자산의 장부금액	담보설정금액	담보제공처	제공사유
토지, 건물	50,674	9,390	국민은행	자금차입 담보
		64,800	산업은행	
대여사업차량	181,808	84,757	신한은행	
		15,031	중국은행	
		28,617	차차하나제일차	
		53,403	에스타이거모빌	
합 계	232,482	255,998		

나. 리스자산

리스와 관련해 연결재무상태표에 인식된 금액은 다음과 같습니다.

(단위: 백만원)

구 분	당기말	전기말
사용권자산		
부동산	34,711	35,958
차량운반구	516,162	525,090
계	550,873	561,047
리스부채		

유동	241,696	234,705
비유동	278,924	303,733
계	520,620	538,438

4. 매출 및 수주상황

가. 매출실적

(단위 : 백만원)

사업부문	품 목	매출 유형		제72기	제71기	제70기
				반기		
정보통신	휴대폰, 정보통신기계 등	상품/ 제품/용 역	수출	177	1,155	1,583
			내수	2,108,279	4,532,347	4,521,833
			합계	2,108,456	4,533,502	4,523,416
		기타	수출	-	-	-
			내수	1,368	2,445	2,048
			합계	1,368	2,445	2,048
스피드 메이트	차량정비부품 등	상품/ 제품/ 용역	수출	9,747	31,456	46,523
			내수	152,376	324,896	294,546
			합계	162,123	356,352	341,069
		기타	수출	-	-	-
			내수	-	465	72,887
			합계	-	465	72,887
트레이딩	철강,화학상품	상품/ 제품/ 용역	수출	725,119	1,068,845	1,405,380
			내수	206,230	379,829	402,535
			합계	931,349	1,448,674	1,807,915
		기타	수출	-	-	-
			내수	1,011	2,379	3,327
			합계	1,011	2,379	3,327
SK매직	가스기기,전기, 전자기기 등	상품/ 제품/ 용역	수출	1,004	4,286	3,231
			내수	400,783	820,138	824,390
			합계	401,787	824,424	827,621
		기타	수출	-	-	-
			내수	7,117	13,208	8,727
			합계	7,117	13,208	8,727
워커힐 등	호텔 등	상품/ 제품/ 용역	수출	-	-	-
			내수	132,864	238,794	191,809
			합계	132,864	238,794	191,809
		기타	수출	-	-	-
			내수	19,474	33,236	32,121
			합계	19,474	33,236	32,121

		합계	19,474	33,236	32,121
합계	상품/ 제품/ 용역	수출	736,047	1,105,742	1,456,717
		내수	3,000,532	6,296,004	6,235,113
		합계	3,736,579	7,401,746	7,691,830
	기타	수출	-	-	-
		내수	28,970	51,733	119,110
		합계	28,970	51,733	119,110

주1) 당사는 2024년 렌터카 사업부문, 2023년 매직 가전사업 부문을 중단사업으로 분류하였으며, 비교가능성을 위하여 당반기 및 전기(2023년), 전전기(2022년) 동일한 기준으로 산출하였습니다.

나. 판매경로 및 판매방법 등

1) 판매조직

- (1) 판매의 초기단계와 사후관리를 담당하는 지사 및 사무소
- (2) 판매과정을 진행하고 판매물품의 매입 등 물량 공급을 수행하는 본사 조직
: 효율적인 판매 업무수행을 위하여 상품별로 운영
- (3) 국내 최종소비자에 대한 판매 및 여신 회수 등 사후관리를 담당하는 국내 지사 및 영업소

2) 부문별 판매경로

부 문	판매 경로
글로벌	공급사(제조사)→SK네트웍스→딜러 또는 최종고객
정보통신	제조사→SK네트웍스→대리점 또는 최종고객
민팅	고객→SK네트웍스→민팅(주) →딜러
렌터카	공급사(제조사)→SK렌터카→딜러 또는 최종고객
스피드메이트	공급사(제조사)→SK네트웍스→딜러 또는 최종고객
SK 매직	SK매직→딜러 또는 최종고객

3) 판매방법 및 조건

구 분	판매 방법	판매 조건
국내도매	국내시장 도/소매업자에게 위탁판매 및 방문판매	현금 결제 또는 단기간 여신 제공
국내소매	직영매장 및 매장 입점을 통한 직접 판매	
수 출	L/C 수취 후 상품 국내구매, 완제품 자체구입 또는 임가공 형태 물품 공급받아 수출 및 대행수출	은행간 결제계약에 근거하여 L/C(at sight, usance 등), D/A, D/P, T/T결제
수 입	L/C 개설 후 통관 및 내수 판매	
제3국간 거래	제3국에서 물품을 공급받아 수출	

4) 판매전략

각기의 판매활동은 다음과 같은 기본적인 전략을 근간으로 하여 이루어짐

- (1) 시장 구조에 관한 지식, 수급동향, 거래선에 대한 지식 및 동향정보, 가격동향 정보 등 다양한 정보와 지식을 집약하여 신속히 확산함.
- (2) 국내외 정보를 바탕으로 한 고객 및 시장의 변화를 포착함.
- (3) 거래선과의 지속적이며 안정적인 관계 형성에 노력함.
- (4) 가장 유리한 판매경로를 선택하고, 판매망을 무단히 정비·강화하여 수익력 강화에 주력함.
- (5) 정확한 수요예측과 생산 계획의 조정으로 적정 재고를 유지
- (6) 적절한 가격 정책의 유지와 거래선의 이윤확보를 위해 노력
- (7) 종합적인 마케팅 활동 체제를 강화
- (8) e-SCM(Supply Chain Management) 추진 및 오픈마켓 판매처 확보

다. 수주상황

- 2024년 2분기말 현재 당사 재무제표에 중요한 영향을 수주거래는 없습니다.

5. 위험관리 및 파생거래

가. 위험관리

시장위험이란 시장가격의 변동으로 인하여 금융상품의 공정가치나 미래현금흐름이 변동할 위험을 의미합니다. 시장가격 관리의 목적은 수익은 최적화하는 반면 수용가능한 한계 이내로 시장위험 노출을 관리 및 통제하는 것입니다.

1) 환율 변동의 위험과 관리

당사는 해외 영업활동을 수행함에 따라 기능통화인 원화와 다른 외화 수입, 지출이 발생하고 있습니다. 이로 인해 환율변동위험에 노출되는 환포지션의 주요 통화로는 미국 달러, 유로이며, 기타의 통화로는 일본 엔, 호주달러, 영국 파운드 등이 있습니다.

당사는 환리스크 관리 대책으로써 "사내선물환제도"를 운영, 사업에서 발생 가능한 환리스크를 100% 헷지하고 있습니다.

이를 위하여 전문가로 구성된 담당조직을 구성하여 운영함과 동시에 사내선물환제도를 운영하기 위한 TMS시스템을 구축, 이를 적극 활용함으로써 환율변동에 따른 환 리스크를 100% 헷지하여 영업부서의 안정적인 영업이익을 창출하고 있습니다.

FX거래는 딜링 담당자, FX 거래 확인자 및 실제 외화자금의 입출 담당자를 분리, 운영함으로써 거액의 FX거래에 따른 외화자금 사고를 사전에 방지하는 안정적인 거래 시스템도 구축해 놓고 있습니다.

또한 영업부서를 대상으로 환 리스크 관리 세미나를 주기적으로 개최, 사내선물환제도에 대한 사내교육을 실시함으로써 영업상 발생 가능한 환위험에 대해 의식을 배양하고 적극적으로 사내선물환제도를 활용토록 주지시키고 있습니다.

2) 이자율 변동의 위험과 관리

이자율 위험은 미래 시장 이자율 변동에 따라 예금 또는 차입금 등에서 발생하는 이자수익 및 이자비용이 변동될 위험으로서 이는 주로 변동 금리부 조건의 차입금과 예금에서 발생하고 있습니다.

이를 위해 당사 재무팀은 고정금리부 차입/예금, 고금리 차입금 감축, 예금상품 다양화를 통

한 효율적 포트폴리오 구성, 장/단기 차입구조 개선, 국내외 금리동향 수시 모니터링 실시 및 대응방안 수립 등을 통해 선제적으로 이자율 위험을 관리하고 있습니다.

3) 유동성위험

유동성위험은 만기까지 모든 금융계약상의 약정사항들을 이행할 수 있도록 당사가 자금을 조달하지 못할 위험입니다. 당사는 유동성위험을 관리하기 위하여 단기 및 중장기 자금관리 계획을 수립하고 유동성 전략 및 계획을 점검하여 자금부족에 따른 위험을 관리하고 있습니다.

당반기말 현재 당사가 보유한 금융부채의 계약상 만기는 다음과 같습니다. 금액은 이자지급액을 포함하고, 상계약정의 효과는 포함하지 않았습니다.

- 만기분석

(단위 : 백만원)

구분	장부금액	계약상 현금흐름	3개월 미만	3개월~1년	1년~5년	5년이상
비파생금융부채:						
매입채무	944,998	944,998	938,907	6,091	-	-
장단기차입금	927,271	983,423	390,117	571,219	20,251	1,836
사채	1,576,896	1,742,519	169,382	516,303	1,056,834	-
리스부채	175,953	213,483	(198,049)	247,139	122,520	41,873
기타금융부채	157,363	156,662	144,191	3,391	(10,086)	19,166
소 계	3,782,481	4,041,085	1,444,548	1,344,143	1,189,519	62,875
파생금융부채:						
통화선도	172	172	172	-	-	-
합 계	3,782,653	4,041,257	1,444,720	1,344,143	1,189,519	62,875

나. 파생거래

1) 파생상품계약 체결 현황

① 통화선도 : 환율변동으로 인한 위험을 회피하기 위하여 미래 채권회수일 및 채무지급일에 특정환율에 의해 고정된 원화 및 외화를 주고 원화 및 외화를 수취하는 계약

② 이자율스왑 : 변동금리부 차입금에 대한 현금흐름 위험을 회피하기 위한 계약
 대금수수는 국내은행간 이체에 의하고, 당기누적 기간 중 통화선도거래 등에서 발생한 거래이익 및 거래손실은 각각 32,759백만원 및 14,837백만원이며, 이는 각각 파생상품거래이익 및 파생상품거래손실로 계상되어 있습니다.

2) 2024년 6월 30일 현재 연결실체가 체결한 파생상품 계약의 내역은 다음과 같습니다.

(외화단위: 각 천, 원화단위: 백만원)

구분	통화	매입	통화	매도	계약환율/이자율	계약건수
통화선도	EUR	1,098	USD	1,178	1.0699 ~ 1.0752	7
	USD	125,417	KRW	171,295	1,319.20 ~ 1,387.30	28
		6,178	CNY	43,950	7.11	1

이자율 스왑	KRW	8,000	KRW	8,000	2.29%	1
		18,000		18,000	4.77%	1
		30,000		30,000	5.12%	1

3) 당기 및 전기 중 파생상품평가손익(법인세효과 반영 전)의 내역은 다음과 같습니다.

(단위: 백만원)

파생상품 종류	평가이익(손실)			비 고
	구 분	당기	전기	
통화선도	평가이익	2,792	743	당기손익
	평가손실	(29)	(3,235)	
이자율스왑	평가이익	-	-	
이자율스왑	평가이익(손실)	13	(1,261)	기타포괄손익

다. 풋옵션, 콜옵션, 풋백옵션 등의 계약내용

<p><우선매수권> 당사 또는 상대방 주주가 아래 회사에 대한 주식(지분)을 양도하고자 할 경우, 상호간의 해당 주식(지분)을 우선 매수할 수 있는 권리를 보유함</p>
<p>업체명</p>
<p>POSK (Pinghu) Steel Processing Center Co., Ltd.</p>
<p>Korean Boleo Corporation</p>
<p>써클원컨설팅</p>

6. 주요계약 및 연구개발활동

가. 주요계약

< 에스케이렌터카(주)와의 포괄적 주식 교환계약 >

- 1) 주식교환 상대방 : 에스케이렌터카(주)
 - 소재지: 서울특별시 구로구 서부샛길822
 - 대표이사 : 황일문
- 2) 주식교환 목적 : 100% 자회사 편입을 통한 경영효율성 제고 및 신성장동력 확보
- 3) 주식교환비율 : 에스케이네트웍스(주) : 에스케이렌터카(주) = 1:1.9188319
- 4) 교환대상 주식수 : 에스케이렌터카(주) 1,780,185주
- 5) 주요 일정 :
 - 이사회 결의일: 2023년 8월 18일
 - 계약 체결일: 2023년 8월 21일
 - 소규모주식교환공고일: 2023년 9월 4일
 - 주식교환승인 이사회: 2023년 12월 14일
 - 주식교환일: 2024년 1월 16일
- 6) 관련 공시 :
 - 주요사항보고서(주식교환 · 이전 결정) 2023년 9월 13일

- 증권신고서(주식의 포괄적 교환·이전) 2023년 11월 14일
- 투자설명서 : 2023년 11월 24일
- 증권발행실적보고서(합병등) : 2024년 1월 16일

<㈜엔코아 주식매매계약>

계약당사자	발행회사 : (주)엔코아 매도인: (주)메타엠, 이화식 매수인: SK네트웍스(주)
주요내용	(1) 거래구조 - 취득대상 : (주)엔코아 보통주식 213,304주 - 취득금액 : 96,471,471,352원 (2) 취득일자 : 2023. 10. 5.
계약체결일	'23. 9. 22.

* 자세한 내용은 '23. 10. 5일자 「타법인 주식 및 출자증권 취득결정」을 참고해 주시기 바라며, 상기 취득금액은 계약 종결 후 기준 재무제표 차이 등에 의한 정산 조정이 반영된 수치입니다.

<SK일렉링크(주) 주식매매 및 신주인수계약>

계약당사자	발행회사 : SK일렉링크(주) 매도인: 에스트래픽(주) 매수인: SK네트웍스(주) 외 1
주요내용	(1) 거래구조 - 취득대상 : SK일렉링크(주) 보통주식 103,528주 - 취득금액 : 72,837,637,500원 (2) 거래종결일 : '22.12.22
계약체결일	'22. 8. 23.

* 자세한 내용은 '22. 8. 23일자 「타법인 주식 및 출자증권 취득결정」을 참고해 주시기 바랍니다.

<에스케이렌터카(주) 주식매매계약>

계약당사자	발행회사 : 에스케이렌터카(주) 매도인: 에스케이네트웍스(주) 매수인: 카리나모빌리티서비스(주) (※ 어피니티에쿼티파트너스 또는 그 계열회사가 자문을 제공하는 Fund의 100% 계열 회사)
-------	---------------------------------------------------------------------------------------------------------------------

주요내용	(1) 매각 대상 - SK렌터카(주) 지분 100% (46,323,542주) (2) 매각 금액 : 820,000,000,000원 - 매각 금액은 2023.12.31.부 재무상태를 기준으로 고정한 거래 가격 - 최종 매각 금액은 거래종결일에 전액 수취 (3) 거래 세부 내용 - 거래구조 : 지분 매각 방식 - 거래종결일 : 선행조건이 모두 충족된 날로부터 14영업일 이내 또는 당사자들이 서면 합의한 일자 - 선행 조건 : 매수자의 공정위 기업결합심사 승인 취득, 중대한 부정적 영향의 미발생 등 통상적인 조건 - 진술 및 보장 : 근본적인 진술보장 및 부패방지, Sanction 관련 진술보장 위반 외에 진술보장 위반에 관한 매도인의 책임 없음(매수인은 매수인이 가입한 진술보장 보험으로 보장)
계약체결일	'24. 6. 28.

* 자세한 내용은 '24. 6. 20일자 「타법인 주식 및 출자증권 처분결정」을 참고해 주시기 바랍니다.

나. 연구개발활동의 개요

1) 연구개발 담당조직

- 명칭 : SK(주), SK인포섹
- SI (System Integration)조직
- SM (System Management)조직
- VAN (Value Added Network)조직
- Digital 기술 (Digital Transformation)조직
- 운영현황 : 에너지, 화학, 통신, 유통, 금융, 건설 등 여러 분야별 정보통신 사업을 수행
- 인원구성 : 60명 내외

2) 연구개발비용

(단위 : 백만원)

과 목	제72기 2분기	제71기	제70기	비 고	
연구개발비용 계 *	9,779	28,597	24,215	-	
(정부보조금)	-	-	-	-	
회계처리	판매비와 관리비	2,041	2,815	3,001	-
	제조경비	4,127	11,019	13,224	-
	개발비(무형자산)	3,611	14,763	7,990	-
연구개발비 / 매출액 비율 [연구개발비용계 ÷ 당기매출액 × 100]	0.260%	0.313%	0.251%	-	

* 정부보조금(국고보조금)을 차감하기 전의 연구개발비용 지출총액을 기준으로 산정

[SK매직]

<연구개발 담당조직>

구분	SK매직 화성공장 먹는물	SK매직
----	---------------	------

	수질검사기관	가전연구소 (주1)
조직형태	먹는물 수질검사기관	기업부설 연구소
운영현황	먹는물 분석 공인기관으로 시험 및 검사 관련 기술개발 촉진 및 국민보건 향상	신제품 개발 및 신기술 연구
주요 연구개발 대상내용	필터 소재 개발, 수질분석 등	온정수기, 공기청정기, 온수세정기, 필터개발, 기능수, 기타

주1) 2019년 9월부터 SK매직 환경기술연구소를 가전연구소로 병합하였습니다.

<연구개발 비용>

(단위: 백만원,%)

과목	제12기 반기	제11기	제10기	비고
연구개발비용 계(주1, 주2, 주3)	6,457	14,623	16,065	-
(정부보조금)	-	-	-	-
연구개발비 / 매출액 비율 [연구개발비용계÷당기매출액×100]	1.6%	1.7%	1.9%	-

주1) 상기 연구개발비용은 연결손익계산서상의 판매관리비의 경상개발비와 제조원가명세서의 연구개발비를 합산한 수치이며, 연구개발 인력에 대한 인건비도 포함하였습니다.

주2) 연결기준으로 작성하였습니다.

주3) 중단사업을 제외한 계속사업 기준 수치입니다.

다. 연구개발실적

주요 연구 과제	연구기간	연구결과 및 기대효과
Huckleberry Pro 시스템 내 공임 청구 Platform 2차 개발	2024-01-02 ~ 2024-02-29	23년 개발된 Huckleberry Pro (Huckleberry 시스템+공임 청구 Platform)의 사용자 확대 및 원활한 사용을 위한 후속 기능개발
스피드메이트사업부 분사 방향 변동에 따른 최적 구성안 도출 및 EOS 대응	2024-01-22 ~ 2024-05-31	분사 방향 변동에 따른 최적 구성안 도출 및
정보통신 분사 방향 변동에 따른 최적 구성안 도출 및 EOS 대응	2024-01-22 ~ 2024-05-31	ERP 연계 솔루션(법인카드, 펌뱅킹)과 Polca 배송 서버 EOS 대응
워커힐 홈페이지 Activity 기능 고도화	2024-03-04 ~ 2024-07-03	고객 대상 이벤트/프로그램 활성화를 통한 신규 고객 확보 및 Cultural Contents의 마케팅 및 세일즈 기능 탑재를 통한 매출 증대
SK네트웍스 기업 홈페이지 개편	2024-03-12 ~ 2024-07-31	사이트 구조 개선, 기업 대표 홈페이지로서 기업 이미지 제고 및 사업 브랜드 홍보 강화
데이터분석플랫폼(DAP) 구조 개선	2024-04-15 ~ 2024-10-31	사내 구성원의 데이터 활용도 제고를 위하여 Data Platform 활용 환경개선
워커힐 온라인 스토어 기능 고도화	2024-04-22 ~ 2024-11-30	Brand Value 활용, 사업 확장성 고려 자사몰 경쟁력 제고, 기존 고객 충성도 증대 신규 고객 유입 확산으로 스토어 매출 증대
Netax 세금계산서 데이터 송수신 방식 변경 개발	2024-05-13 ~ 2024-05-31	Netax(세금계산서 시스템) 데이터 전송방식의 보안 취약점으로 인한 변경 대응 개발 필요 (FTP 전송 → SFTP 암호화 전송으로 변경)
스피드메이트사업부 신규 독립 법인 시스템 구축	2024-05-28 ~ 2024-10-15	스피드메이트사업부 분할후 신규 독립 법인의 안정적 경영/사업 운영을위해 시스템 구성 방안을 도출 및 분리를 통한 신규 독립 법인의 시스템 기반 마련
SK그룹 통합법무관리시스템 구축	2024-06-17 ~ 2024-10-28	그룹사 간 법무 업무 표준이 부재하여 SK그룹 통합법무관리시스템을 구성 운영하여 차후 이를 활용하여 시 법무 서비스를 개발/도입하고자 함
Trading사업부 신규 독립 법인 시스템 구축(ERP, Amaranth 10)	2024-06-24 ~ 2024-12-31	트레이딩사업부 분할후 신규 독립 법인의 안정적 경영/사업 운영을위해 시스템 구성 방안을 도출 및 분리를 통한 신규 독립 법인의 시스템 기반 마련

M365 toktok Mobile 연동 개발	2024-06-27 ~ 2024-12-10	M365서비스 구축시 toktok 메일 app과의 연동을 위함
--------------------------	-------------------------	------------------------------------

※ 상기 요약표에는 '24년 연구개발실적만 기재하였으며, 자세한 내용은 상세표 참고 요망

※상세 현황은 '상세표-5. 연구개발실적 - SK네트웍스' 참조

[SK매직]

< 연구개발실적 >

구분	연구과제	연구결과 및 기대효과 / 제품화에 반영한 내용
공기청정기	광촉매+UV LED를 이용한 공간 살균이 가능한 공기청정기 개발	PA 살균 인증 획득 및 살균 공기청정기 "바이러스핏" 개발
	실내 환경 유해인자측정 기술	CO2 센서 성능 평가 방법 내화학 및 센서를 이용한 실내 CO2 농도 측정 알고리즘 개발
	난방 기술	따뜻한 청정 기능 제공을 위한 온풍 히터 모듈 개발
비데	미주 수출 비데 개발	미주 현지화 제품 개발
	와이드 세정수류 및 세정 코스 개발	와이드 세정 수류와 세정 코스 5종 개발을 통한 수류 차별화
	노즐 위생 관리 기능 개발	노즐 자작 관리 5단계(세척-버블 세척-전해수 행궁-건조-UV 살균)을 통한 노즐 살균력 99.9% 달성
	세정 코스 차별화 기술 개발	와이드 수류, 좌욕 수류 프로그램
정수기	스스로 적수 리뉴얼 정수기	고온수 기능 적용
	원코크 얼음 정수기 개발	얼음 물 동시 출수, 자가 관리 이지 필터
	뉴슬림 정수기 개발	친환경 냉매 적용, 이지 필터
	말련형 탱크형정수기 리뉴얼	말레이시아 시장 경쟁력 강화를 위한 정수 기능(적수) 추가
	슬림 탱크형 정수기 리뉴얼	이지필터 적용
	24년형 초소형 직수 정수기	기존 제품(스스로 적수) 대비 60~65% 사이즈 및 경쟁사 대비 소형화, 끓인 물 초 고온수 적용
	24년형 원코크 얼음물 정수기	얼음물 용량 4단계 확대 개선 (120ml → 120, 250, 550, 1000ml)
필터개발	헤파필터의 항바이러스(코로나 바이러스) 성능 입증	헤파필터의 항바이러스(코로나 바이러스) 성능 입증
	UV A LED + 광촉매 모듈 적용 공기살균 기술 개발	UV A LED + 광촉매 모듈 적용 공기살균 기술 개발
	공간 맞춤형 필터 기술	요리매연 90% 제거 오일리스 필터 개발
	4인치 이지 프리블록카본(6M) 선행개발	기존 4인치 프리블록카본의 교체주기 4개월에서 6개월로 변경 (기존4인치 2단계 시스템 유효정수량 유지)
기타	음성인식 솔루션 개발	대만 Cybron 음성엔진 기반의 Embedded 음성인식 솔루션 개발
	FOTA(Firmware Over The Air) 유/무선 펌웨어 Update 기술 개발	기능 Upgrade, 서비스대응, In Line Writing을 대응한 펌웨어 Update 솔루션 개발

7. 기타 참고사항

가. 브랜드관리 정책

당사는 SK네트웍스 기업 브랜드 및 스피드메이트, 위커힐 등 상품 브랜드의 가치제고 및 육성, 보호 활동을 종합적으로 수행해 나가고 있습니다.

전사 브랜드 관리 조직인 브랜드사무국을 통해 주요 사안에 대한 협의/심의/조정을 상시 추진하며, 정기적인 브랜드 검수와 규정에 따른 브랜드 개발 등으로 전략적이고 체계적인 브랜드 관리 활동을 펼쳐가고 있습니다.

나. 사업과 관련된 중요한 지적재산권 관리

당사는 스피드메이트, 위커힐 등의 상품 브랜드의 국내외 상표권 및 관련 지적재산권을 소유하고 있으며, SK 상표권 사용계약을 체결하여 해당 상표권에 대한 사용권을 허여 받아 사용하고 있습니다.

각 상표권은 사업을 수행함에 있어 국내는 물론 해당 국가에서 10년간 독점적, 배타적으로

사용이 가능하며 갱신을 통해 반영구적인 사용이 가능토록 지속 관리합니다.

※ 주요 보유 지적재산권 내역

1. 보유 상표권

상표명	등록일자	등록번호	갱신 등록일	상용화 여부
스피드메이트	2011-08-04	4102145670000	2021-02-16	자동차 정비/용품사업 사용중
워커힐	2003-07-24	4100886780000	2013-07-24	호텔사업 사용중

<보유 지적재산권에 대한 근거법령 및 법령상 보호내용

(독점적·배타적 사용기간 등)>

- 상표법 제89조(상표권의 효력) : 상표권자는 지정상품에 관하여 그 등록상표를 사용할 권리를 독점한다.

- 상표법 제83조(상표권의 존속기간)

① 상표권의 존속기간은 상표권의 설정등록이 있는 날부터 10년으로 한다.

② 상표권의 존속기간은 상표권의 존속기간 갱신등록 신청에 따라 10년씩 갱신할 수 있다.

2. 사용계약 체결 상표권

상표명	사용계약 기간	계약상대방
SK	2024-01-01 ~ 2026-12-31	SK주식회사

[SK매직]

가. 상표 또는 고객 관리에 관한 중요한 정책

당사는 SK매직 기업 브랜드 및 상품 브랜드의 가치 제고 및 육성, 보호 활동을 종합적으로 수행하고 있습니다. 그룹 지주회사인 SK주식회사 및 모회사인 SK네트웍스와의 협의체를 통해 주요 사안에 대한 협의/심의/조정을 상시 추진하는 등 체계적인 브랜드 관리를 추진하고 있으며, 브랜드 가이드라인에 따른 정기적인 브랜드 검수 등 꾸준한 브랜드 관리 활동을 펼쳐가고 있습니다.

※사용계약 체결 상표권

상표명	사용계약기간	계약상대방
SK	2024.01.01~2026.12.31	SK주식회사

나. 사업과 관련된 중요한 지적재산권 관리

당사가 영위하는 사업과 관련하여 2024년 06월 30일 현재 총 713건(특허 284건, 실용신안 4건, 디자인 102건, 상표 323건)의 지적재산권을 보유하고 있습니다.

다. 법규, 정부규제에 관한 사항

- 렌탈사업

먹는물 관리법에 의거하여 1) 정수기 품질검사(물마크), 2) 제조허가, 3) 자가 품질검사, 4) 정수기 사후관리의 검사를 주기적으로 시행하여야 합니다. 방문판매법 관련 법률에 의거하여 당사의 소비자는 계약체결일 내지 물품 공급일로부터 14일 이내 자유롭게 청약철회할 수 있고, 당사는 각 판매업자의 수당지급에 대하여 규정을 준수해야 합니다.

라. 환경 관련 사항

(1) 환경물질의 배출 또는 환경보호와 관련된 정부규제의 준수 여부

당사는 영위하는 사업과 관련하여 환경물질의 배출 또는 환경보호와 관련된 사항에 대한 정부 규제를 준수하고 있습니다.

환경물질 배출허용기준 10%이내 배출을 기준으로 운영중이며, 대기오염 방지시설을 운영하여 대기오염 배출허용기준 30%이내로 대기방지시설을 운영중입니다.

또한, 폐제품의 회수 및 재활용에 관하여 환경부와 협약을 체결하여 폐자원으로 인한 사회적 책임을 다하고, 자원순환법을 준수하고 있습니다.

(2) 환경개선설비에 대한 자본 지출 계획 여부

- 해당사항 없음.

[SK렌터카]

1. 라이선스 계약

구분	계약일자	계약내용	상대방	비고
라이선스 계약	2002.06.24	브랜드 사용에 관한 라이선스계약	Avis Rent A Car System, Inc.	2024년 만료
라이선스 계약	2024.01.22	브랜드 사용에 관한 라이선스계약	Budget Rent a Car System, Inc.	2028년 만료

2. 사용계약 체결 상표권

상표명	사용계약기간	계약상대방
SK	2021.01.01~2026.12.31	SK주식회사

3. 법규, 정부규제에 관한 사항

렌터카 사업은 여객자동차운수사업법(이하 '운수사업법') 제2조에서 여객자동차운수사업의 한 종류로서 규정되었으며, 정부나 지방자치단체의 법률, 규정 등에 의해 회사영업에 영향을 미칠 수 있습니다.

다. 사업부문별 손익 및 재무현황

(단위 : 백만원)

2024년 반기	트레이딩	정보통신	스피드 메이트	SK매직	기타 (주1)	연결조정	계
총매출액	996,897	2,118,920	174,768	446,198	947,172	(918,406)	3,765,549
부문간 수익	(64,537)	(9,096)	(12,645)	(37,294)	(794,834)	918,406	-
순매출액	932,360	2,109,824	162,123	408,904	152,338	-	3,765,549
(%)	24.76%	56.03%	4.31%	10.86%	4.05%	-	100.00%
반기연결순손익	(490)	1,949	1,404	20,959	26,334	(21,604)	28,552

자산(주2)	274,695	876,369	123,322	2,344,037	7,195,991	(1,422,898)	9,391,516
부채(주2)	226,582	739,919	118,682	1,847,683	4,439,944	(131,423)	7,241,387

주1) 중단영업손익을 포함함.

주2) 매각예정자산 및 매각예정부채를 포함함.

라. 사업의 현황

◎ 정보통신사업부

(1) 산업의 특성 및 성장성

'24년 5월 말 기준 국내 이동통신 총 가입자 수는 약 8,626만 명으로 현재 보급률은 약 168%이며, 성숙기에 진입한 상황입니다. 그러나 한국의 이동통신 시장은 5G 등 네트워크 기술의 발달과 더불어 국내외 제조사들의 지속적인 신제품 출시로 일정수준 이상의 시장규모를 유지하고 있습니다.

< 이동통신서비스 가입자 추이 >

(단위 : 명)

구 분	2021년말	2022년말	2023년말	2024년 5월말
SKT	29,881,825	30,650,174	31,511,736	31,958,445
KT	17,466,923	17,500,419	17,758,837	17,739,459
LGU+	15,151,667	16,012,267	18,769,727	19,708,376
MVNO1)	10,355,077	12,829,247	15,851,473	16,852,318
합계	72,855,492	76,992,107	83,891,773	86,258,598

* 출처: 과학기술정보통신부 통계정보 (www.msit.go.kr)

주1) 2015년 1월부터 기존 이통3사 가입자 통계에서 MVNO 가입자 통계를 분리하여 집계함.

(2) 경기변동의 특성 및 계절성

이동통신시장은 성별/소득수준/지역 등에 상관없이 대한민국 전국민을 대상으로 합니다. 5G, IoT(사물인터넷) 관련 네트워크 등 이동통신망의 지속적 기술발전에 따른 사업자의 신규서비스 출시, 국내외 제조사의 고기능 단말기의 지속 개발 등에 따라 신규 수요가 창출됩니다. 또한 보조금 규제 등 정부의 규제 정책에 영향을 받습니다. 계절 및 경기 변동으로 인한 영향은 타 산업 대비 미미한 수준입니다.

(3) 국내시장 여건

휴대전화 단말기 유통시장은 단통법 시행 이후 휴대전화 교체주기가 늘어나고 자급제 시장이 확대되고 있습니다. 하지만 '19년 5G 상용화 이후 이동통신사업자의 5G 가입자 유치 활동 및 중저가부터 고가에 이르는 5G 단말기 라인업 확대에 따라, 5G 개통 비율의 증가와 5G 신규 단말기에 대한 수요가 지속되고 있습니다. 또한 폴더블폰과 같이 단말기 폼팩터 변화에 따른 신규 수요도 점차 증가하고 있으며, 휴대전화 단말기 외에 스마트워치 등 2nd디바이스 판매량도 해마다 늘어나고 있습니다.

(4) 관련법령 또는 정부의 규제

휴대전화 단말기 유통사업은 MVNO(가상 이동통신망 사업자) 도입 활성화, 보조금 규제 심화 등 정부 정책변화와 그에 연동된 이동통신사업자의 정책에 따라 직·간접적인 영향을 받

습니다. '14년 10월 단말기유통구조개선법이 시행 되었으며, 주요 내용으로는 보조금 차별 금지, 분리요금제, 보조금 상한 등이 있습니다. 과도하고 불투명한 보조금 지급에 따른 문제 점을 해소하고, 합리적인 단말기 유통구조를 만들어 나감으로써 소비자의 편익증진을 목적으로 하는 이 법은 6회에 걸쳐 개정되어 현재까지 효력을 미치고 있습니다. 2024년 3월에는 시행령 일부 개정을 통해 이동통신사업자 변경 시 번호이동 전환 지원금을 지급할 수 있는 기준이 신설되었습니다.

(5) 영업개황 및 경쟁력

급변하는 이동통신유통시장에서 끊임없는 변화를 추구하며 휴대전화 단말기 유통사업자에 서 ICT 디바이스 유통사업자로의 변신을 추구하는 있는 정보통신사업부는 성숙기에 도래한 통신시장 속에서도 상품 및 서비스 확장을 통해 견고한 수익력을 유지하고 있습니다. 정보통신사업부의 경쟁력은 국내 이동통신에 최적화된 유통역량과 물류체계이며, 향후 다양한 ICT 디바이스 상품에 대한 고객의 니즈를 충족시키기 위해 최고 수준의 서비스를 제공할 수 있도록 노력할 것입니다.

※ 연결대상 주요종속회사 (정보통신사업부)

회사명	지분율	소재국	사업 내용
SK네트웍스서비스(주)	100.0%	대한민국	유·무선 통신선로 유지 보수 외

□ SK네트웍스서비스(주) (SKNS)

2007년 SK그룹의 정보통신기술 사업에 대한 고객관리 및 서비스 품질 강화를 위해 설립되었습니다. 주요 사업으로는 SK텔레콤, SK브로드밴드 및 공공/B2B 고객들을 대상으로 통신 네트워크 장비 구축·운영·유지업무를 수행하는 인프라사업과 네트워크/서버/스토리지 등의 IT 장비 및 S/W 유통을 하는 IT 솔루션 사업이 있으며, 최근에는 5G 특화망 (이음) 기간 통신사업자 지위를 확보하였고, EV 충전 인프라 구축/유지보수, 태양광 발전사업, 대형 프렌차이즈 매장 자산관리 사업 등 사업영역을 넓혀나가고 있습니다.

일 자	내 용
2007.07	SK네트웍스서비스 출범
2008.04	SK네트웍스 Network 사업부이관(SK텔레콤망운영·유지보수사업)
2009.08	ISO9001 인증서 획득
2010.07	SK브로드밴드 망 운영·유지보수 사업 이관
2010.10	2010 한국재무경영대상 소기업 부문 최우수상 수상
2010.11	국방망 유지보수사업 런칭
2011.01	ICT장비유통사업 런칭
2012.01	고용창출 100대 우수기업 선정
2012.04	정보통신 시공능력평가 27위
2012.11	SK네트웍스인터넷 흡수합병
2013.03	모범 납세자상 수상(중부지방 국세청)
2014.08	ICT 보안 솔루션(이노덱, 와치가드) 총판권 획득
2015.09	서비스 통합 브랜드 Service N 런칭

2015.10	ICT 보안 솔루션(블루코트) 총판권 획득
2016.01	IT 솔루션 '엔지니어그룹' 신설
2017.01	대표 이형채 취임
2017.12	한국서비스품질우수기업 인증서(SQ) 획득
2020.01	대표 김윤의 취임
2020.01	리테일 자산관리사업 런칭
2020.05	네이버 클라우드 파트너십 확보
2021.11	네이버 클라우드 MSP 파트너십 확보
2022.05	5G특화망 (이음) 기간통신사업자 지위 확보
2022.08	태양광 발전사업 허가증 획득
2022.10	ISO 45001 (안전보건경영시스템) 인증 취득
2023.01	대표 전형일 취임
2023.01	EV 충전인프라 구축/유지보수 사업 런칭
2024. 02	빅바이트컴퍼니(쉐이크쉑) 매장 자산관리 사업 런칭
2024. 03	보나비(아티제 등) 매장 자산관리 사업 런칭
2024. 03	IT 데이터 솔루션(TIBCO) 총판권 확보

◎ 민팅사업부

(1) 산업의 특성 및 성장성

국내 중고폰 시장 규모는 거래량 및 거래 금액 측면에서 빠르게 성장하고 있습니다. 2023년 12월, 정보통신정책연구원(KISDI)이 발간한 '국내 중고폰 시장 규모 추정 및 시사점' 자료에 따르면 국내 중고폰 시장 거래량은 '21년 682만대에서 '22년 708만대로 늘어났고, '23년 6월 말 기준 387만대로, 계속해서 증가하는 추세입니다. 뿐만 아니라, C2C 시장에서는 중고폰이 주된 거래 품목으로 자리잡았고, B2C 시장 역시 대형 업체들이 등장하며 시장이 대규모화, 기업화 되고 있습니다.

이러한 트렌드 속에 ICT 디바이스의 중고 거래는 더욱 활성화 될 것으로 예상됩니다.

(2) 국내시장 여건

ICT 디바이스의 중고 거래에 대한 인식개선으로 이를 전문적으로 취급하는 유통업체들이 생겨났지만 복잡한 거래 단계와 정보 불균형으로 고객들에게 신뢰성 있는 정보 제공이 어려운 상황이며, 개인정보 유출에 대한 우려 또한 상존하고 있습니다.

(3) 관련법령 또는 정부의 규제

'14년 10월 시행된 단말기유통구조개선법 등 신규폰에 대한 지원금 감소, 가계통신비 절감을 위한 정부의 다각적인 관심과 노력(중고폰 유통활성화를 위한 정책해우소 개최, 중고폰 관련 정책 수립 시 관련업체 참여 유도 등)으로 중고폰에 대한 일반 소비자들의 인식이 개선되고 있습니다. 또한, '24년 1월 중고폰 안심거래 인증제가 국회 본회의를 통과해 업계 관심을 끈 가운데, 해당 법안의 주요 내용으로 중고폰 거래 사업자가 개인정보 삭제와 복구가 불가능함을 인증해야 하는 것이 포함되며 중고폰 거래 과정의 안전, 신뢰가 더욱 강조되고 있습니다.

(4) 영업개황 및 경쟁력

중고 ICT 디바이스 시장은 지속적인 성장이 예상되나, 아직 고객들은 중고 거래에 불편함을 많이 느끼고 있습니다. 민틔은 중고폰 판매 과정의 불만을 개선하고자 AI 딥러닝 기반의 핸드폰 외관 평가 기술을 적용, 신뢰할 수 있는 진단 및 가격을 제안하고 있습니다. 또한, 민틔은 영국 글로벌 정보 보안 전문 기관인 ADISA(자산폐기정보보안협회)로부터 중고폰 매입 시 활용하고 있는 삭제 프로그램(세이프 앱)에 대해 인증을 획득하였고, 국제 표준 정보보호 인증인 ISO27001 획득을 통해 개인정보 유출을 방지하고 안전한 거래 환경을 조성하고 있습니다.

또한, 검수/분류/포장 등 센터 공정의 자동화를 통해 매입부터 판매까지 사람 개입이 없는 프로세스를 구축해 가고 있습니다.

◎ 스피드메이트사업부

(1) 산업의 특성

국내 완성차 제조업 시장은 소수 국내 업체 중심의 독과점 형태로 오랜 기간 지속되어 오고 있으나, 고객 니즈의 다양화 및 수입차 업체의 공격적 영업, 엔트리급 차종 확대 등으로 수입차 부품 유통 및 정비 영역 확대에 긍정적인 영향을 미칠 것으로 예상됩니다.

(2) 산업의 성장성

자동차 산업의 시장 규모는 자동차 등록대수 증가에 따라 지속 확대되어 왔으며, 최근 수입차 연간 등록대수가 19년 245천대, 20년 275천대, 21년 276천대, 22년 290천대, 23년 283천대로 지속적인 증가 추세를 보이고 있어 향후 관련 정비 및 부품 유통시장의 확대가 기대되고 있습니다.

(3) 경기변동의 특성

전기차 시장 성장 정체가 지속되고 있는데 반해 정비 애프터마켓 시장은 지속 성장하여 정비 수요 및 수입차 부품 매출이 꾸준히 증가하고 있으며, 수입차 판매 확대가 지속되면서 수입차 정비 시장의 규모가 꾸준히 성장 할 것으로 기대됩니다.

(4) 시장전망 및 회사의 경쟁우위 요소

수입차 급성장으로 자동차 등록대수는 증가 추세를 유지하고 있으며 경정비 시장 또한 증가하고 있습니다. 향후 다양한 경쟁자 진입으로 오프라인 시장과 더불어 온라인 시장 또한 성장할 것으로 판단하고 있습니다. 당사는 경정비 네트워크 및 대표 상품인 타이어, 배터리, 윤활유의 상품 경쟁력을 보유하고 있으며, 멤버십, 제휴, 다양한 온/오프라인 마케팅 경험을 바탕으로 시장을 선도해나갈 예정입니다.

(5) 관련 법령 또는 정부의 규제

스피드메이트의 자동차 전문 정비업은 2013년 6월 중소기업 적합업종으로 지정되어 대기업 공공시장 입찰 참여 금지, 가맹점 수 동결, 대기업 신규 진입 자제 등 정부 정책에 영향을 받아 왔으나, 2016년 6월 한 차례 연장 후, 2019년 5월 31일에 지정 만료되었습니다. 최근 생계형 적합업종 지정 관련하여 중소벤처기업부에서 심사가 진행되었으며, 중소벤처기업부의 심사 결과 2023년 2월 9일부로 자동차전문수리업은 생계형 적합업종으로 지정하지 않는 것으로 의결하였습니다. 이로써 가맹점 수 동결 제한이 풀리게 되었습니다.

◎ 워커힐

(1) 산업의 특성

국제화 시대의 도래로 인한 국제적 교류 확대와 경제성장으로 인한 소득의 증가로 인해 성장하고 있는 산업이며 부가가치가 높은 산업으로 고도의 서비스 능력을 필요로 하며 고용효과

또한 높은 산업입니다. 관광호텔업은 사업특성상 운전자금 부담은 미미하나, 설립시 대규모 선투자가 필요한 일반적인 특성 이외에도 설비 진부화 방지 및 성숙기 시장에서의 경쟁력 강화를 위한 설비의 고급화/대규모화 추세 등에 따라 지속적인 투자지출 부담이 내재되어 있습니다. 이에 따라 투자와 투자자본 회수간의 적절한 대응을 가능케 하는 자본조달구조가 원활한 자금 수급과 수익성 개선이 주요 관건으로 작용합니다. 한편 관광호텔업의 경쟁지위는 입지, 서비스의 질 및 브랜드 인지도 등에 의해 좌우되며 특히, 객실부분의 경우, 사업특성상 일일 수급동향 분석을 통한 적절한 판매요금산정 등 마케팅 관리가 경쟁력 확보의 주요한 요소로 인식되고 있습니다.

대외사업은 골프장 클럽하우스, 인천공항 환승호텔 및 라운지 등 호텔 외부에 위치하여 호텔의 이미지를 기반으로 숙박 및 식음료를 판매하는 사업입니다. 체감 경기 및 경제 분위기에 영향을 받으며 골프장 클럽하우스의 경우 계절적(여름, 겨울) 요인에도 영향을 받습니다.

(2) 산업의 성장성

국민들의 삶의 질 향상, 여가 선용, 레저 활동에 대한 관심 및 활용도 증가와 더불어 외국인 입국자수의 증가 등에 따라 높은 성장세를 보였으나, 코로나19의 확산으로 인해 방한 외국인 감소, 내국인 이용객 감소 추세가 이어졌습니다. 그러나 2022년 점차 코로나 상황이 회복세에 접어들면서, 특히 내국인 이용객수가 점진적으로 증가하였고, 현재 코로나 이전 2019년 수준을 회복한 상태입니다.

(3) 경기변동의 특성

일반적으로 호텔산업의 경기는 국내 관광산업의 동향, 전염병, 자연재해등의 환경변화와 밀접한 관련성이 있으며, 특급호텔의 경우는 객실수입과 부대시설 수입의 수요기반이 차별적입니다. 코로나19 이후, 호텔 객실 및 부대시설수입은 주로 내국인에 의하여 이루어지며 국내 경기 변동에 영향을 받습니다.

(4) 회사의 경쟁우위요소

舊 웨라톤 호텔은 Grand Walkerhill Seoul 호텔 (‘17년 1/1附)이라는 새로운 이름으로, 舊 W 호텔은 Vista Walkerhill Seoul 호텔 (‘17년 4/1附)이라는 이름으로 새롭게 New-branding 되었습니다.

Grand Walkerhill Seoul (이하 Grand호텔)의 경우 카지노와 연계된 객실 및 식음료 매출에 강점을 보이고 있습니다. 또한 양 호텔 모두 리노베이션이 완료가 되어 다양한 고객의 니즈를 충족할 수 있을 것으로 보여지며, 가격 차별화 등 두 호텔의 차별적 운영을 바탕으로 한 매출 기반 확대가 예상되어 객실 매출은 중장기적으로 성장할 것으로 판단됩니다.

호텔 식음료 부문의 차별화된 서비스와 맛을 바탕으로 호텔 외부의 골프장 클럽하우스, 인천공항 환승호텔 및 라운지를 운영, 수익성을 증대시키고 안정적 성장을 추구하고 있습니다.

◎ 트레이딩 사업부

(1) 산업의 특성

종합상사로 출발하여 성장기에 중요시 되었던 수출 중심, 매출 확대 모델에서 탈피하여, 현재는 고정 고객과의 장기계약 중심의 사업기반 위에서 지속성, 성장성을 담보하면서도 안정적 수익구조 확보가 가능한 사업을 영위 중입니다.

조직화(Organizing), 자금조달(Financing), 정보처리(Information Processing) 등의 핵심 역량을 활용, 기능의 고도화/복합화 및 사업 포트폴리오 조정을 꾸준히 시도하여 현재의 경쟁력을 확보할 수 있었습니다.

화학·소재 분야 산업은 환율, 금리, 유가 및 제품의 가격변동, 업/다운스트림간의 수급 변화, 신증설, 재고 추이, 물류 등이 핵심 변수입니다.

(2) 산업의 성장성

현재 글로벌 트레이딩은 대형 업체들간의 직거래 및 현지화, 무역장벽 등으로 정체 상태를 유지하고 있습니다. 지난 몇 년간 불안정한 시기를 거쳐 오면서 러시아 우크라이나 전쟁 지속으로 인한 국제 정세의 불안정, 미국 FOMC의 금리 인상에 따른 국가 별 금리 차이 (중국의 저금리 유지로 달러금리와 역전상태) 영향, 미/중 간 무역전쟁의 추이 변화, 이스라엘/팔레스타인 분쟁, 중국의 엔데믹과 제20차 공산당 전국대표대회 선출된 국가지도자의 국가정책 방향, 각국의 경기부양 여부가 복합적으로 발현되는 시기를 지나가고 있습니다.

특히 연초부터 지속 상승중인 유가의 불안정성은 석유화학제품의 가격 변동성을 야기시키고 있고, 미국의 양적완화 부담에 대한 테이퍼링 지속으로 개발도상국 경제에 여전히 많은 부담을 가하고 있습니다.

국내를 살펴보면 최근 한국 NCC 업체는 제품 고부가가치화 지연, 유가상승에 따른 원가경쟁력 약화, 중국의 자체 증설에 따른 시장 축소 및 경기회복 지연에 따른 수출 정체 등은 아직 대체시장을 찾지 못하는 상황과 맞물려 불확실성이 가중되고 있습니다.

아울러 중국의 대미 정책 변화 움직임을 통해 향후 보호주의 무역에서 개방쪽으로의 변화여부에 관심을 불러 일으키고 있으며, 달러 강세 추세는 원자재 수급에 불안감을 가중시키고 있습니다.

<2024년 4~6월 수출입 실적 (통관기준 잠정치)>

(단위: 백만 달러, %)

구분	2023년		2024년		
	6월	1~6월	5월	6월	1~6월
수출 (전년동기대비)	54,298 (△5.9)	306,999 (△12.4)	58,041 (11.5)	57,064 (5.1)	334,782 (9.0)
수입 (전년동기대비)	53,055 (△11.8)	333,290 (△7.8)	53,156 (△2.0)	49,073 (△7.5)	311,728 (△6.5)
무역수지	1,242	△26,291	4,886	7,991	23,054

※ 출처: 관세청, 수출입무역통계

(3) 경기 변동의 특성

트레이딩 사업의 특성상 국내 경기는 물론 선진국 및 신흥국 경제 성장 등의 글로벌 경기 변동, 달러 환율 추이, 미국 금리인상, 기술보호를 둘러싼 미중갈등, 중국의 수급변화, 국제 원자재 가격 동향에 따라 사업 실적에 영향을 받을 수 있어 시황 변동의 지속적 모니터링 및 이에 대한 선제적 대응이 필요합니다. 특히 제품과의 연동성이 큰 유가의 변동성이 더욱 커지면서 화학산업 전반에 미칠 위험에 유의해야 할 것입니다.

(4) 시장의 여건

러시아/우크라이나 전쟁 지속에 더하여 이스라엘/팔레스타인 지역 분쟁의 전쟁 확대 가능성, 미/중 무역 갈등을 비롯한 보호무역주의, 중국 위안화와 달러화의 금리 차이가 커짐에 따라 글로벌 경기 회복 지연 및 트레이딩 물동량의 감소를 가져올 수 있으며 수출 시장의 불확실성을 가속화 시킬 것으로 예상하지만 다른 한편 지역별 수급 불균형 및 전쟁 후 복구 수요는 새로운 기회요인이 될 수도 있습니다.

◎ 렌터카

가. 산업의 특성

자동차 대여사업(렌터카)은 타인의 수요에 의하여 유상으로 자동차를 임대하는 사업으로 다양한 대중교통을 이용하고자 하는 국민의 교통편리제공을 위해 1969년 "여객자동차운수사업법"에서 처음 제도화되었습니다.

본 사업은 택시 및 버스 등과 같이 사업용 자동차를 운행하여 이익을 추구하는 사업이며, 공공적 성격을 갖고 있기 때문에 차량 정기점검 등 공적 규제를 받음과 동시에 이에 따른 세제 혜택 또한 받고 있는 특징이 있습니다.

렌터카는 대여기간에 따라 아래와 같이 장기렌터카와 단기렌터카 두가지 유형으로 구분할 수 있습니다.

서비스 형태	특징
장기렌터카	1년 이상 차량 대여의 수요가 있는 법인, 기관 및 개인에게 차량 이용 목적 등을 고려하여 대여사업자가 신차로 구매 또는 리스를 활용하여 대여하는 형태
단기렌터카	일시적인 차량수요(여행, 출장 등)에 대응하여 대여사업자가 보유하고 있는 차량을 대여하는 형태

나. 산업의 성장성

렌터카 산업은 국내 자동차 등록대수 증가 및 관련산업 확대, 국민 소득수준 향상 등을 계기로 꾸준히 성장하여왔습니다.

1980년대 경제성장과 더불어 국민 소득수준이 향상되면서 그 편리성이 소비자들에게 주목을 받으며 본격적으로 성장하기 시작하였으며, 2000년대에 들어서는 관공서와 법인의 합리적인 업무용 차량 운용에 필요성으로 수요가 증가되어왔습니다. 최근에는 개인의 렌터카 편의성, 다양성 등에 대한 인식 변화로 장기렌터카 시장 수요가 확대됨에 따라 매년 외형적인 성장을 거듭하고 있습니다.

최근 5년간 렌터카 등록대수 변동추이는 아래와 같습니다.

(단위 : 대)

구분	2024년 반기	2023년	2022년	2021년	2020년
렌터카 등록대수 (증가율)	1,226,170 (0.4%)	1,220,960 (0.7%)	1,212,902 (7.7%)	1,126,191 (7.1%)	1,051,280 (9.6%)
승용차+승합차 등록대수 (증가율)	22,268,546 (0.8%)	22,084,776 (1.9%)	21,676,720 (2.4%)	21,160,616 (2.5%)	20,644,797 (3.3%)
렌터카/(승용차+승합차)비율	5.5%	5.5%	5.6%	5.3%	5.1%

※ 출처: 국토교통부, 한국렌터카사업조합연합회

(1) 장기렌터카

차량 관리에 대한 편의성, 법인세 등 비용절감 효과로 정부, 관공서, 일반기업 및 개인이용자까지 장기 렌터카에 대한 수요가 지속적으로 늘어날 것으로 예상됩니다. 특히, 차량의 취득, 정비, 보험, 사고처리, 처분 및 매각 등 차량 운용 전 과정에 있어 업체의 서비스 수준 향상 및 편의성 제공 확대에 의해 개인 장기렌터카 부문의 수요는 꾸준히 증가할 것으로 전망됩니다.

(2) 단기렌터카

여가 및 레저 문화에 대한 사회적 관심 증대 등으로 인해 단기렌터카 시장은 계속 성장을 거

급해 오고 있습니다. 특히, 합리적 소비문화 확대에 따라 20~30대 젊은 층의 렌터카 소비가 지속적으로 늘어날 것으로 전망됩니다. 다만, 코로나19로 인하여 성장율은 일부 지역별로 영향을 받고 있습니다.

다. 경기변동의 특성

장기렌터카 시장은 계절적인 영향은 크지 않으나, 고객 법인 내의 임원인사, 조직변경 등으로 겨울 기간 동안 일시적인 수요변화가 발생할 수 있습니다. 경기불황시에는 법인의 차량관리 조직·비용의 절감, 손비처리로 인한 법인세 효과 등의 장점으로 인해 렌터카 수요가 늘어나는 성향을 나타냅니다.

단기렌터카 시장은 경기가 호황일 때 여행, 레저활동 및 국내 및 해외 기업의 국내 출장 등이 증가하게 되며, 그에 따른 수요 또한 증가하게 됩니다. 반면, 경기가 불황일 때에는 여가 관련 소비가 위축되는 경향이 나타납니다. 계절적으로는 여름방학 및 휴가 기간이 집중되는 3분기에 수요가 크게 늘어나는 특성이 있습니다.

라. 국내외 시장 여건 및 경쟁현황

렌터카에 대한 시장 수요가 지속적으로 늘어나는 반면 시장 진입 장벽은 상대적으로 낮아 렌터카 업체는 증가하는 추이를 보여 왔습니다. 그럼에도 불구하고 대기기업의 자본력을 기반으로 한 점유율 확대 및 금융권의 오토리스 상품 등장으로 인해 상위업체와 소규모 영세 업체와의 양극화가 가속화되고 있습니다. 특히 지방 영세업체의 경우 렌터카사업의 중요한 요소인 영업 및 정비 네트워크와 차량상품모델 등 제공 서비스 범위에 한계가 있으며, 대형업체들의 영업소 및 보유대수 확장 전략과 더불어 온라인 마케팅 활동이 강화되면서 영세업체의 시장탈락과 함께 시장참여자의 증가세도 둔화되고 있습니다. 따라서, 국내 렌터카 시장은 렌탈차량의 가격 경쟁력 및 브랜드 인지도와 더불어 고객에게 차별화된 서비스 등을 제공할 수 있는 대형업체 중심의 시장이 지속될 것으로 전망됩니다. 또한, 전세계적인 환경 트렌드에 따라 국내 자동차 시장 및 렌터카 산업에서 친환경차(전기, 수소 등)가 차지하는 비중은 지속적으로 증가할 것으로 판단하고 있습니다.

지난 3개년도의 시장점유율 추이는 아래와 같습니다.

구분	2024년 반기		2023년		2022년	
	대수(대)	점유율	대수(대)	점유율	대수(대)	점유율
SK렌터카	194,408	15.9%	187,915	15.4%	166,334	13.7%
SK네트웍스	700	0.1%	13,423	1.1%	43,336	3.6%
롯데렌탈	254,410	20.7%	251,338	20.6%	259,456	21.4%
현대캐피탈	158,072	12.9%	160,106	13.1%	156,421	12.9%
KB캐피탈	45,060	3.7%	43,790	3.6%	46,132	3.8%
기타업체	573,520	46.8%	564,388	46.2%	541,223	44.6%
합 계	1,226,170	100.0%	1,220,960	100.0%	1,212,902	100.0%

※ 출처 : 한국렌터카사업조합연합회

※ 차고지 등록대수 기준으로, 실제 보유대수와 차이가 있을 수 있음

마. 사업의 개황

2019년 01월 SK네트웍스(주)로 최대주주가 변경된 이후, 2019년 12월 SK네트웍스(주)가 영위하는 렌터카 사업 중 기존 장기계약 및 자동차매매업 1개소를 제외한 사업 관련 자산/부

채/조직 일체를 양수함에 따라, 현재의 렌터카 사업 및 미래 모빌리티 산업 분야에 적극 대응하여 수익성 개선을 동반한 외형성장을 이루기 위한 기반을 마련하였습니다.

2020년 이후 코로나19의 지속적인 확산에도 불구하고 당사의 사업구조상 단기렌탈은 매출에서 차지하는 비중이 작으며 대부분이 장기렌탈 위주로 편성되어 운용되고 있는 바 그 영향력은 크지 않았으며, 장기렌탈의 경우 과거 법인 위주의 영업에서 시장의 트렌드에 발맞추어 고객 대상을 개인까지 적극 확대해 나가면서 시장의 성장세와 더불어 신규고객을 계속적으로 창출해나가고 있습니다.

환경을 중시하는 전 세계적인 추세에 따라 각국은 전기차 등 친환경 차량 위주의 다양한 정책을 펼치나가고 있으며, 우리나라도 이에 따른 많은 제도 등의 변화가 진행되고 있습니다. 이러한 자동차 산업의 변화는 당사의 사업에도 많은 영향을 미칠 것으로 판단하고 있으며, 그 변화 방향성에 대응하여 미래 모빌리티 산업 분야를 선도하는 회사로 지속적 발전을 모색하고 있습니다. K-EV100(한국형 무공해차 전환 100) 가입, EV(전기차)전용 차량관리솔루션(스마트링크)의 개발 등 전기차 시장 확대에 선제적 대응을 위한 다양한 노력을 기울이고 있습니다.

또한, 2020년 중 한국전력공사 및 소프트베리와 협력하여 전기충전 서비스와 결합한 새로운 유형의 전기차 관련 렌탈 상품을 선보인 바 있으며, 2021년 하반기 차량 렌탈료가 주행거리에 따라 연동하는 '타고페이'를 출시하는 등 다양한 상품을 통하여 고객만족도를 제고하고 있습니다. 투자를 통하여 팀오투, 에바 등 다양한 타 회사와의 사업적 협력관계를 구축해나가고 있으며, 2021년 하반기부터는 On-line 플랫폼인 'SK렌터카 다이렉트'를 Open하여 Off-Line과 더불어 On-line 영업을 통하여 고객의 범위를 확장해나가고 있습니다.

2022년 공공조달시장 본격 진출 목적으로 공공기관용 차량관리통합솔루션인 G_스마트링크를 나라장터에 등재하였으며, 온라인 중고차 장기렌터카 상품을 출시하여 신규 고객층의 확대를 지속적으로 추진하고 있습니다. 또한 2022년 09월 충전, 주차, 세차, 정비 등 전기차 서비스 이용 Package 상품인 'EV링크'를 출시하는 등 단순 차량렌탈 사업을 넘어서는 비즈니스 모델의 확장을 지속적으로 추진하고 있습니다.

◎ SK매직

(1) 산업의 특성 및 성장성

렌탈산업은 기존 소유의 개념에서 벗어난 구독과 관리 중심의 산업 형태군으로 경제가 성장하고 편리성과 위생성이 부각되면서 활성화된 산업입니다. 렌탈산업은 대표 제품인 정수기로 인해 파생된 산업형태로, 수질에 대한 불신과 상하수도의 확산이 저조한 지역에서 정수기를 사용함으로써 사후관리(필터교체) 고객 니즈가 발생되어 형성된 산업 형태입니다. 과거 1990년대 초 일부 고소득 소수층에서만 이용하는 국한된 서비스 산업으로 시작하여 현재는 다양한 제품과 가격구조, 고객 니즈 확대에 따라 공기청정기, 비데, 매트리스 등 다양한 제품으로 렌탈산업이 확대 성장하고 있습니다.

렌탈산업의 대표 품목인 정수기는 물에 대한 인식이 변화함에 따라 생활 필수품으로 인식되고 있으며 일반 가정집 뿐만 아니라 식당, 사무실, 학교, 공공기관까지 사용이 확대되고 있습니다. 산업초기 코웨이의 저수조 타입의 탱크형 정수기가 보편적이었으나, 당사는 획기적으로 제품의 사이즈를 줄이고 저수조를 채용하지 않은 직수방식의 정수기를 개발·출시하면서 제품의 슬림화와 더불어 위생성을 한층 강화하였고, 다양한 렌탈계약 상품을 출시함으로써 시장을 새롭게 형성 및 선도하고 있습니다. 또한, 산업화 및 교통시설의 확산, 중국발 황사 먼지 등으로 대기오염이 심각해 짐에 따라 공기청정기의 수요가 매년 급증하고 있어, 공기청정기는 정수기에 이어 환경가전 주요 렌탈 품목으로 빠르게 성장하고 있습니다.

(2) 경기변동의 특성 및 계절성

렌탈사업은 경기 둔화기에도 누적 계정 기반 규모의 경제를 통해 안정적으로 수익성과 현

금흐름을 창출 할 수 있는 경기 방어적 사업입니다. 특히, 고금리, 고물가 상황 속에서 가전제품을 직접 구매하기 보다는 렌탈을 통해 빌려 쓰는 합리적인 소비자가 늘어난 가운데, 소유가 아닌 경험을 중시하는 MZ세대와 1~2인 가구가 주요 소비층으로 떠오르면서 렌탈 사업은 최근 경기침체와 내수 소비부진에도 불구하고 더욱더 성장하고 있습니다.

당사의 주력 제품인 정수기는 우리 생활 전반에 사용이 일반화되면서 생활 필수재로 인식되어, 계절성이 크지 않은 것으로 판단되며, 공기청정기의 경우 미세먼지 등의 대기질에 따른 계절 지수에 영향을 받아 과거에는 황사가 심한 봄철에 판매량이 집중되었으나, 최근에는 계절에 상관없이 미세먼지가 심각하여 계절성이 점차 약해지고 있습니다.

(3) 국내외 시장여건

국내 렌탈시장은 과거 2014년까지는 기존 선발업체(코웨이, 청호나이스)가 주도해왔으나, 2015년부터는 후발업체인 SK매직과 쿠쿠홈시스, LG전자의 시장 참여로 경쟁이 치열해진 상황입니다. 하지만 렌탈산업은 저성장 추세가 지속되고 있는 국내 경제환경에서 주목받는 사업 중 하나이며 제품 다변화, AI(인공지능) 기술과의 결합 등을 통해 제품들이 세분화되며 신규수요가 지속적으로 발생하여 시장이 지속 성장할 전망입니다.

렌탈 시장은 국내 뿐만 아니라 말레이시아 등 동남아시아 지역을 중심으로 빠르게 성장하고 있습니다. 특히 말레이시아 시장에서는 당사와 코웨이, 쿠쿠홈시스가 진출하여 활발히 사업을 성장시키고 있습니다.

(4) 회사의 경쟁우위 요소

당사 정수기의 경우 2015년 직수 정수기를 최초로 출시하여 시장의 호평을 받은 뒤, 2016년부터 직수 정수기 카테고리에서 꾸준히 높은 점유율 유지하고 있습니다. SK매직은 슈퍼정수기라는 직수형 정수기를 통해 기존 저수조 타입 정수기의 패러다임을 변화시켰으며, 2017년 상반기에는 직수형 얼음정수기를 출시하여 렌탈시장에서 새로운 트렌드를 이끌어 가고 있습니다. 또한 2018년 상반기에는 냉수·정수·온수·조리수까지 직수로 추출하는 국내 유일의 All 직수 시스템의 All In One 직수정수기와 얼음까지 직수로 추출하는 일체형 All In One 직수 얼음정수기를 출시하였습니다. 2020년 COVID-19로 인해 비대면 사후 관리 서비스를 원하는 고객들의 Needs를 충족시키기 위하여 (필터)자가교체형 정수기를 출시하여 시장의 뜨거운 반응을 얻었습니다.

제품측면에서 정수기는 저수조를 탈피하여 직수형으로 전환한 슈퍼정수기에 이어 2016년에는 취수꼭지 살균기능을 추가하여 위생 기능을 한층 강화하고, SKT SMART HOME 등 최신 IoT 기술 적용 및 유아수 등 고객 측면의 가치를 높인 슈퍼S 정수기를 출시하여 커져가는 직수 정수기 시장에서 점유율을 더욱 확대해 가고 있습니다. 뿐만 아니라 2017년 4월 직수형 얼음정수기 '슈퍼 아이스'를 출시해 시장에서 뜨거운 호응을 얻었으며, 2018년 3월 직수형 정수기와 얼음정수기가 통합된 All In One 직수 얼음정수기를 출시하여 시장 지배력을 더욱 확고히 해 나가고 있습니다. 또한, 2023년에는 국내 최초 한 번의 터치로 얼음과 물 동시 출수 가능한 원코크 얼음물 정수기를 출시하여 높은 기술력을 선보였습니다.

특히, SK그룹 편입 이후 주요 관계사와의 협업을 통해 고객들에게 더 나은 렌탈 상품을 제공하고 있습니다. 2017년 하반기부터 SK브로드밴드와의 결합상품을 출시하여 가격 경쟁력을 확보하였고, SK텔레콤의 T멤버십 제휴를 통해 렌탈 가격 할인 등의 혜택을 제공하는 등 그룹 내 다양한 관계사와의 협업으로 고객시너지를 창출하고 있습니다. 또한 당사는 환경부 한강유역환경청에서 지정하는 '먹는물 수질검사 공인기관' 자격을 취득하여, 먹는물, 먹는샘물, 먹는물 공동시설, 지하수, 상수원수를 대상으로 먹는물(먹는샘물) 수질기준 전 항목 및 상수원수 관리규칙에 따른 원수의 수질검사에 대한 공인기관으로서의 역할을 수행할 수 있게 되었습니다. 이를 통해 앞으로도 당사 제품에 대한 안정성과 지속적인 신뢰를 제공하고자 노력할 예정입니다.

대기질 이슈로 인해 급격한 시장 확대가 예상되는 공기청정기는 2015년 IoT 기능이 적용된 슈퍼청정기를 출시하였고, 이후 지속적으로 다양한 평형대 제품 출시를 통해 라인업을 강화하고 있습니다. 또한 2018년 상반기에는 스마트 모션 감지 기능이 탑재된 신제품이 출시되어 뜨거운 반응을 얻었습니다. 특히, 2017년 10월 '슈퍼I청정기'는 영국 카본트러스트사로부터 세계 최초로 공기청정기 부문 '탄소발자국' 인증을 취득하였습니다. 이는 제품의 생산, 유통, 사용, 폐기에 이르는 전 과정에서 이산화탄소 발생량을 최소화하는 친환경 기업임을 국제적으로 인정받았다고 할 수 있습니다. 당사는 이를 발판으로 향후 주력제품에도 '탄소 발자국' 인증을 확대해 나가 국내 No.1 친환경기업으로 거듭날 계획입니다. 2020년에는 울클린 공기청정기를 개발하여, 흡수부와 토출부 모두 분리 물 세척이 가능토록하여 위생성을 한층 더 강화하였습니다. 최근 확대되고 있는 Pet 시장을 겨냥하여 반려 동물을 키우는 가정에서 사용할 수 있는 울클린 디아트 공기청정기를 2023년 출시하였습니다.

비데는 살균, 위생 컨셉의 경쟁 속에서, 고객의 살균 관련 인식을 제고하고자 가시 살균비데를 출시하여 고급화 컨셉을 이루었습니다. 2018년 3월 버블세정과 전해수 살균으로 도기의 위생성을 강화하고, 본체 IPX6 방수등급 및 리모컨 IPX7 방수등급으로 완벽한 물청소가 가능한 도기 버블 비데를 출시하였습니다. 이 밖에도 당사는 향후 AI 기술을 접목한 신제품 출시를 통해 지속적으로 사업확대를 모색해 나갈 예정입니다.

조직 운영 측면으로는 렌탈 비즈니스의 핵심채널인 직영 조직(관리방판, 영업방판)의 시장 경쟁력 확보에 주력하였습니다. 당사 렌탈사업의 핵심적인 역할을 담당하고 후 있는 MC(Magic Care)인력을 2015년말 1,600여명에서, 2023년말 3,200여명으로 지속 확대하여 고객 밀착 서비스 제공 및 방문 판매 채널 경쟁력을 제고하였습니다. 당사는 이러한 대규모 MC 조직의 Network을 활용하여 렌탈사업을 플랫폼화 해나갈 계획입니다. 또한 2016년 법인전담 조직을 신설하여, 조달 및 공공·법인시장의 선제적, 전략적 대응을 위한 내부 기반을 마련하여 활발한 영업활동을 진행하고 있습니다.

※ 연결대상 종속회사

회사명	지분율	소재국	사업 내용
SK매직서비스(주)	100%	대한민국	가전제품 설치 및 서비스
SK Magic Retails Malaysia Sdn. Bhd.	100%	말레이시아	렌탈업
SK Magic Vietnam Co.,LTD	100%	베트남	도매업

주1) SK Magic Vietnam Co.,LTD 는 약식연결합.

◎ SK매직서비스(주)

1987년 동양매직 서비스센터로 출범하여 1999년 동양매직으로부터 분사 하였습니다. SK매직서비스(주)는 Total Care Service 전문기업으로서, 가전서비스 경쟁력 강화를 위해 NICS시스템 (Network Innovation for Customer Satisfaction)을 WEB 기반으로 Up-Grade 하였고, 업계 최초로 Mobile System 및 Rental System을 자체 개발하였습니다. 최근에는 물류/설치배송 사업의 확대와 고객접점 단축을 위한 서비스 및 물류조직 확대, 스마트폰 기반Biz구현, Helper시스템을 도입 등으로 실시간 고객품질 개선, 차별화된 고객서비스를 실천하고 있습니다.

- 회사의 연혁(SK매직서비스(주))

연 도	내 용
2011	동양그룹 계열사 편입

2012	변화 혁신 원년, 렌탈 확대 및 플랫폼 Biz 사업 추진
2014	NH-글랜우드 컨소시엄 편입
2015	매직 물류/설치 Business 시작
2016	모회사(SK매직) SK네트웍스주식회사에 인수
2017	SK그룹 계열 편입

◎ SK Magic Retails Malaysia Sdn. Bhd.

2018년 말레이시아 시장의 렌탈사업 진출을 위하여 SK네트웍스(주)의 해외 투자법인으로 서 정수기 및 공기청정기 렌탈 사업을 시작하였고, 이후 렌탈 사업 강화를 위하여 SK매직(주)가 사업을 인수하였습니다. 말레이시아 현지 상황에 최적화 된 제품 설계 및 브랜드 개발, 우수 판매 인력 확보 등으로 사업 초기부터 발빠르게 신규 계정을 확대해 나가고 차별화된 고객서비스를 실현해 나가고 있습니다.

- 회사의 연혁(SK Magic Retails Malaysia Sdn. Bhd.)

연 도	내 용
2018	말레이시아 현지 법인 설립 및 렌탈 사업 개시
2019	SK매직(주)로 대주주 변경
2021	렌탈 누적계정 5만 계정 달성
2022	렌탈 누적계정 10만 계정 달성
2023	렌탈 누적계정 15만 계정 달성

◎ 엔코아

(1) 산업의 특성 및 성장성

기업들의 데이터 관리 체계 시스템 구축과 데이터 관리에 대한 수요는 점점 증가하고 있는 추세입니다. 최근 기업과 공공기관의 디지털 전환이 가속화되면서 국내 데이터 관리 시장은 빠른 성장세를 나타내고 있습니다. 현재는 대기업과 공공기관 중심으로 수요가 형성되고 있으며, 중소기업까지 빠르게 확대될 것으로 예상하고 있습니다.

(2) 경기변동의 특성

기업들의 IT/DT 예산 규모에 따라 시장 규모가 결정되는 경향이 있어 경기변동에 따른 기업들의 예산 축소에 영향을 받는 편이나, 디지털 전환에 대한 수요와 전체적인 시장 트렌드가 경기변동과 관계없이 크게 성장하는 모습이기 때문에 경기변동에 따른 영향의 강도는 점차 줄어들고 있는 추세입니다.

(3) 국내/외 시장 여건

글로벌 데이터 관리 및 솔루션 시장이 급성장함에 따라 글로벌 데이터 관리 업체들은 마켓플레이스 또는 M&A를 통해 사업 영역을 확장해가고 있습니다. 국내 데이터 관리 시장은 미국 시장과 유사하게 성장할 것으로 예상되며, 특히 솔루션 기반으로 경쟁력을 확보한 업체들이 시장을 선도할 것으로 예상합니다.

(4) 회사의 경쟁우위요소

엔코아는 20여년간의 데이터 컨설팅 노하우를 기반으로 완성된 엔코아 데이터 컨설팅 방법론 EDF (Enterprise Data Framework)을 보유하고 있으며, 데이터 설계에서 활용까지 통합 관리할 수 있는 End to End 솔루션인 데이터웨어(DATAWARE)를 보유하고 있습니다. 현재 까지 500개 이상의 고객들과 1,000여 가지의 프로젝트를 수행하면서 국내 데이터 관리 시장에서 1위 사업자의 입지를 확보하고 있습니다.

◎ 기타

※ 기타 연결대상 주요종속회사

법인명	지분율	소재국	사업내용
SKN (China) Holdings Co.,Ltd.	100.0%	중국	투자업
HICO Capital LLC	100.0%	미국	투자업

□ SKN (China) Holdings Co., Ltd.

중국투자유한공사는 SK네트웍스 중국사업의 관리, 지원을 위한 지주회사 역할을 수행하고 있습니다. 중국투자유한공사 산하에는 심양 시외버스터미널 운영과 상가/오피스를 임대하는 심양객운참법인 및 석유제품을 보관/유통하는 단동자원법인이 있으며 사회와 고객에게 더욱 풍요로운 가치를 제공하기 위해 노력하고 있습니다.

- 회사의 연혁 (SKN (China) Holdings Co., Ltd.)

(1) 주된 변동 상황

일 자	변동내용	변경전	변경후
2008. 03. 03	등록자본	USD 9,034만	USD 12,544만
2008. 03. 03	동사변경	동사장: 이금복 동 사: 박신호/강신웅/강대성/손기원	동사장: 조기행 동 사: 박신호/이응상/강대성/손기원
2008. 07. 31	회사명칭	愛思客(중국)투자유한공사	愛思開實業(중국)투자유한공사
2008. 07. 31	등록자본	USD 12,544만	USD 17,498만
2009. 02. 16	등록자본	USD 17,498만	USD 19,740만
2009. 03. 13	동사변경	동사장: 조기행 동 사: 박신호/이응상/강대성/손기원	동사장: 조기행 동 사: 박신호/백승한/강대성/이동구
2010. 07. 08	동사/감사 변경	동사장: 조기행 동 사: 박신호/백승한/강대성/이동구 감 사: 無	동사장: 백승한 동 사: 강대성/이한균/라성웅 감 사: 김동근
2011. 06. 01	동사변경	동사장: 백승한 동 사: 강대성/이한균/라성웅 감 사: 김동근	동사장: 장중현 동 사: 이명영/이한균/손기원 감 사: 김동근
2011. 06. 01	회사주소	심양시 화평구 화평북대가 69호 총 통빌딩 A좌 18층	심양시 화평구 승리남가 61호

2012. 04. 16	동사변경	동사장: 장중현 동 사: 이명영/이한균/손기원 감 사: 김동근	동사장: 전현수 동 사: 김성재/이한균/손기원 감 사: 김동근
2013. 05. 22	동사변경	동사장: 전현수 동 사: 김성재/이한균/손기원 감 사: 김동근	동사장: 전현수 동 사: 김성재/이한균/황일문 감 사: 윤후상
2013. 07. 02	등록자본	USD 19,740.2만	USD 17,380.8만
2015. 05	동사변경	동사장: 전현수 동 사: 김성재/이한균/황일문 감 사: 윤후상	동사장: 전현수 동 사: 이한균/류희정/황일문 감 사: 윤후상
2016. 03	동사변경	동사장: 전현수 동 사: 이한균/류희정/황일문 감 사: 윤후상	동사장: 전현수 동 사: 이한균/류희정/이호정 감 사: 윤후상
2017. 04	동사변경	동사장: 전현수 동 사: 이한균/류희정/이호정 감 사: 윤후상	동사장: 이한균 동 사: 윤요섭/김현수/왕현준 감 사: 박철범
2018. 03	동사변경	동사장: 이한균 동 사: 윤요섭/김현수/왕현준 감 사: 박철범	동사장: 윤요섭 동 사: 김현수/왕현준/안준필 감 사: 주우개
2020. 05	동사변경	동사장: 윤요섭 동 사: 김현수/왕현준/안준필 감 사: 주우개	동사장: 정우선 동 사: 왕현준/안준필 감 사: 유양
2021.04	동사변경	동사장: 정우선 동 사: 왕현준/안준필 감 사: 유양	동사장: 박상형 동 사: 안준필/김형주 감 사: 유양
2023.05	동사변경	동사장: 박상형 동 사: 안준필/김형주 감 사: 유양	동사장: 이진호 동 사: 김형주/배세경 감 사: 최항화

(2) 상호의 변경

일 자	변경전	변경후	비 고
2008. 07. 31	愛思客(중국)투자유한공사	愛思開實業(중국)투자유한공사	-

□ HICO CAPITAL LLC

HICO CAPITAL은 미국 실리콘밸리에 2020년 5월 설립한 투자법인 입니다. 실리콘밸리는 미국뿐만 아니라 전 세계 기술혁신의 상징이자 유망 스타트업 관련 투자 및 협업 기회가 활발하게 발생하는 곳입니다. HICO CAPITAL은 이 곳에서 글로벌 네트워킹 강화 및 신규 투자 기회를 발굴하는 역할을 수행합니다.

- 회사의 연혁

(1) 주된 변동상황

일 자	변동내용 (누적)	변경전	변경후
-----	-----------	-----	-----

~ 2020.09.30	증자	-	USD1,096,743.0
2020.10.01~2020.12.31	증자	USD1,096,743.0	USD1,174,209.0
2021.01.01~2021.03.31	증자	USD1,174,209.0	USD27,495,738.1
2021.04.01~2021.06.30	증자	USD27,495,738.1	USD28,345,738.1
2021.07.01~2021.09.30	증자	USD28,345,738.1	USD31,039,746.1
2021.10.01~2021.12.31	증자	USD31,039,746.1	USD34,116,310.1
2022.01.01~2022.03.31	증자	USD34,116,310.1	USD57,396,087.2
2022.04.01~2022.06.30	증자	USD57,396,087.2	USD61,384,839.2
2022.04.27	법인장	유봉운	김사무엘
2022.07.01~2022.09.30	증자	USD61,384,839.2	USD68,483,967.0
2022.10.01~2022.12.31	증자	USD68,483,967.0	USD93,470,493.0
2023.01.01~2023.03.31	증자	USD93,470,493.0	USD96,081,633.0
2023.04.01~2023.06.30	증자	USD96,081,633.0	USD98,391,741.4
2023.07.01~2023.09.30	증자	USD98,391,741.4	USD101,833,107.8
2023.10.01~2023.12.31	증자	USD101,833,107.8	USD104,484,316.7
2024.01.01~2024.03.31	증자	USD104,484,316.7	USD113,616,953.1
2024.04.01~2024.06.30	증자	USD113,616,953.1	USD116,576,867.8
2024.05.23	법인장	김사무엘	진창호

(2) 상호의 변경

일자	변경전	변경후	비고
2022.7.26	TenX Capital, LLC	HICO CAPITAL LLC	상표권 등록 가능한 상호로 변경

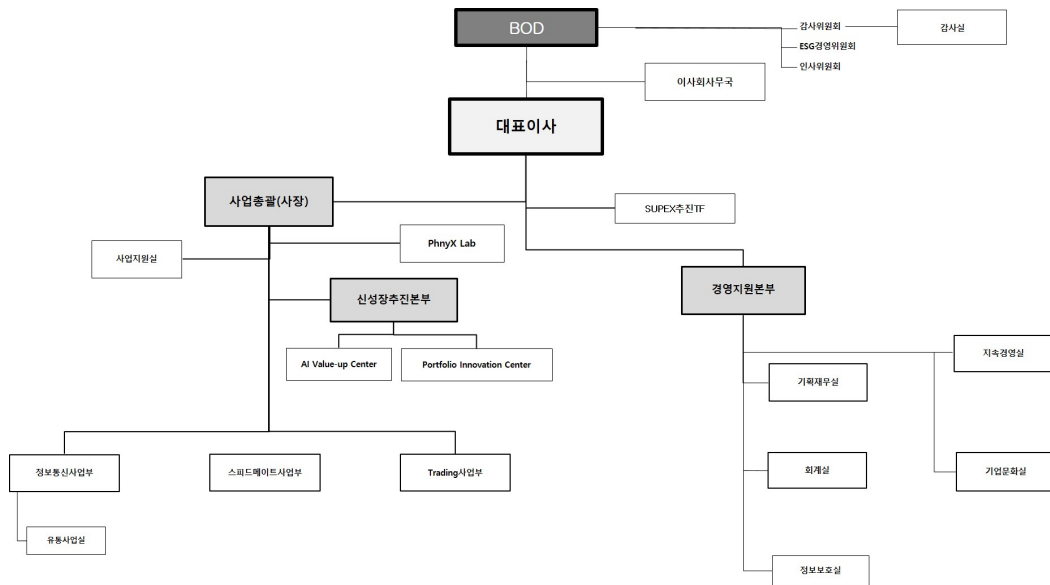
- 주요 투자 현황

투자시기	구분	투자대상	투자금액(US\$)	특징
2020.06	펀드출자	IPI Partners II-A	12,000,000	데이터센터 전문 투자 펀드
2020.06	펀드출자	DCVC Bio II	10,000,000	Life Science (Healthcare, Biotechnology, Agriculture)분야 전문 펀드
2020.08	펀드출자	Initialized V Associates	100,000	Future Tech와 연관된 Early Stage 기업 중심 투자 펀드
2020.10	펀드출자	Kindred Ventures II	5,000,000	Blockchain, Fintech, Healthcare 등 중심 투자
2020.12	펀드출자	E14 2020 Fund	5,000,000	MIT Media Lab(MIT공과대학교 연구소) 연계 펀드로 AI, Fintech 분야 중심 투자
2021.01	지분취득	Standard Cognition	25,000,000	인공지능(AI) 기반의 무인 결재 솔루션 제공 업체
2021.12	펀드출자	Blue Bear Ventures Fund II	2,000,000	UC Berkeley 포함 미국 서부지역 대학 및 연구소 연계 펀드
2021.12	펀드출자	Initialized VI	2,000,000	Future Tech와 연관된 Early Stage 기업 중심 투자 펀드
2021.01	지분취득	LVIS	500,000	뇌질환(뇌전증, 치매 등) 관련 진단 및 치료 솔루션 제공
2022.01	지분취득	Mycoworks	20,000,000	버섯 균사체를 활용하여 친환경 대체 가죽을 생산하는 바이오 소재 선도 기업
2022.03	펀드출자	Kindred Ventures III	10,000,000	Blockchain, Fintech, Healthcare 등 중심 투자
2022.06	지분취득	Sabanto	4,000,000	트랙터 무인 자동화 솔루션 개발 및 제공 기업
2022.12	지분취득	Humane	22,000,000	AI Device 제조 스타트업
2023.05	펀드출자	Rebel Capital I	1,000,000	Consumer Tech와 연관된 Early Stage 기업 중심 투자 펀드
2023.05	지분취득	Source.ag	2,000,000	네덜란드 소재 AI 기반 온실농업 SaaS 스타트업

2023.10	펀드출자	DCVC Bio III	3,000,000	Life Science (Healthcare, Biotech., Agriculture)분야 전문 펀드
2023.12	펀드출자	E14 Fund III	2,000,000	MIT Media Lab(MIT공과대학교 연구소) 연계 펀드로 AI, Fintech 분야 중심 투자
2023.12	펀드출자	Bow-Hico Silicon Valley Fund	20,000,000	실리콘밸리 지역을 중심으로 인공지능(AI)-머신러닝(ML) 영역 중심 투자
2024.06	펀드출자	HF0 Fund V	1,000,000	AI 중심 유망 기업 발굴/육성하는 Accelerator
합계			146,600,000	-

- 1) 상기 투자시기는 계약월 기준
- 2) 상기 투자금액 중, 펀드출자는 출자 확약금액 기준

마. 조직도



[SKC]

1. 사업의 개요

SKC는 리튬이온 2차전지 소재인 전지박(Copper Foil) 등 제품을 생산, 판매하는 2차전지 소재사업, PO 등을 생산, 판매하는 화학사업, 반도체테스트용 실리콘러버소켓, CMP Pad 등을 생산, 판매하는 반도체 소재/부품 사업 등을 영위하고 있습니다.

2차전지 소재사업의 전지박은 2차전지에서 음극집전체로 작용하는 핵심 소재로서 2차전지 산업과 밀접한 관련이 있으며, 전기차, ESS 및 기타 중소형 IT기기 산업에 적용되는 제품입니다. 전지박 시장은 크게 사용 용도에 따라 IT기기 및 전동 공구 등에 적용되는 소형 전지 시장과 EV 및 ESS등에 적용되는 중대형 전지 시장으로 분류됩니다. FCCL은 PCB의 핵심 소재로서 PCB 산업과 밀접한 관련이 있으며, 최종 전방 산업인 디스플레이에 적용되는 제품입니다.

화학사업부문은 프로필렌옥사이드(PO), 프로필렌글리콜(PG) 등을 생산하여 국내외 관련산업에 안정적으로 공급하고 있습니다. PO(Propylene Oxide)는 폴리우레탄의 원료인 PPG에 약 60% 가량이 소비되고 다음으로 PG(Propylene Glycol)가 전체 수요의 20%를 차지하며 나머지는 PGE(Propylene Glycol Ether), 계면활성제, 난연재 등의 제조에 사용됩니다. PO의 주요 제법으로는 Chlorohydrin Process와 Peroxidation Process 등이 있으나, 당사는 Chlorohydrin Process의 제조방식을 사용하지 않으며, HPPO(Hydrogen Peroxide to Propylene Oxide) 공법 등 환경 친화적인 제법을 사용하여 제품을 생산 판매하고 있습니다. 국내 시장은 PO의 경우 수입에 의존하였으나, 1991년 SKC가 국내 최초로 생산설비를 갖추면서 내수 생산기반이 확보되었습니다.

PG는 당사가 국내 최초로 상업화한 이후, 현재까지도 국내에서 유일하게 생산하고 있는 제품으로 친환경 HPPO공법을 통해 만든 PO로 고부가 PG제품을 생산하고 있습니다. 또한 다음과 같은 이유로 신규 경쟁자 진입이 용이하지 않습니다.

- 세계 시장에서 PG의 기반 원료가 되는 PO 생산기술을 보유한 업체가 많지 않음
- 신규 기술 개발도 PO 생산 업체 위주로 이루어져 과점 시장 형태
- 대단위 투자비 필요

반도체소재사업부문은 반도체 IC와 IT 디바이스등을 테스트하는 반도체테스트소켓과 반도체테스트 장비에 사용되는 인터페이스 유닛, 커넥터 등을 생산, 판매하고 있습니다. 특히 반도체테스트용 실리콘러버 소켓은 세계 최초로 상용화, 양산화에 성공해 글로벌시장 약 90%를 점유하고 있습니다. 그 외 반도체 CMP Pad, Blank Mask 등 기술력 중심의 고부가 성장사업을 영위하고 있습니다.

* 회사의 종속기업인 SK엔펠스(주)는 2023년 2월 1일자로 SK텔레시스(주)를 흡수 합병하였습니다.

** 반도체 후공정 핵심 소모품 사업 진입을 위하여 (주)ISC를 인수하였습니다(2023.10.04).

이에 대한 상세 내용은 2023.09.27 타법인주식및출자증권취득결정을 참고하시기 바랍니다.

또한 사업구조 재편을 위해 SK엔펠스(주)의 과인세라믹 사업부문을 매각하였습니다(2024.02.02). 이에 대한 상세 내용은 2024.02.02 영업양도 결정(종속회사의 주요경영사항)을 참고하시기 바랍니다.

그 외 성장사업 투자 확대를 위하여 SK피코유어(주)를 매각하였습니다(2024.02.29). 이에 대한 상세 내용은 2024.02.29 타법인주식및출자증권처분결정을 참고하시기 바랍니다.

2. 주요 제품 및 서비스

가. 주요 제품등의 현황

(단위 : 원, %)

사업부문	매출유형	품 목	구체적용도	주요상표 등	매출액		비율
2차전지 소재	제품	전지박 (Copper Foil) 등	전기차, ESS, 기타 중소형 IT기기 산업에 적용되는 2차전지 소재	-	수출	165,552,437,561	-
					내수	12,578,572,767	-
					합계	178,131,010,328	20.06%
화학	제품 및 용역	POD 등*	윤활제, 자동차, 화장품,가전제품, 단열재 등	SUPER-A GREEN	수출	394,296,165,884	-
					내수	199,047,558,470	-
					합계	593,343,724,354	66.82%
반도체 소재	제품	반도체 소재 등	반도체테스트 소켓, CMP Pad 등	-	수출	93,804,046,720	-
					내수	21,960,655,395	-
					합계	115,764,702,115	13.04%

기타	제품 및 용역	지주사업 등	지주사업 수익 등	-	수출	-	-
					내수	10,697,693,895	-
					합계	10,697,693,895	1.2%
연결조정	-	-	-	-	수출	-	-
					내수	(10,029,472,760)	-
					합계	(10,029,472,760)	-1.13%
합계			-		수출	653,652,650,165	-
					내수	234,255,007,767	-
					합계	887,907,657,932	100.00%

* POD는 PO 및 PO 유도체인 PG 등을 의미합니다.

나. 주요 제품 등의 가격변동추이

전지박 판가는 주요 원재료인 구리값에 가공비를 더하여 결정되고 있습니다.

구리값은 Global 수급 상황에 따라 실시간 변동되며 제조에 따른 소요기일을 감안하여 판가에 반영하고 있습니다. 가공비의 경우 고객사와의 Spot 및 중장기 공급계약에 따라 결정하고 있습니다.

2024년 2분기는 수요 위축에 따른 판매량 감소 및 판매단가 하락하였습니다.

3. 원재료 및 생산설비

가. 원재료 매입액

(단위 : 백만원)

사업부문	품 목	구체적 용도	매입액	비고(주요매입처)
2차전지 소재	동, PI필름 등	전지박, 회로박 원재료	48,927	바다이앤알 등
반도체 소재	CMP PAD	CMP PAD 원재료	2,979	-
	실리콘, 파우더 외	반도체테스트소켓 원재료	26,711	-
화학	프로필렌	PO 원재료	102,522	SK지오센트릭 등
	에틸렌	SM 원재료	81,431	
	벤젠		235,562	

(*) SK엔펄스는 2023년 9월 12일 이사회 결정에 따라 해외(중국) 종속기업 지분을 매각하기로 하였으며, 2023년 3분기부터 중단사업으로 분류하였습니다.

또한 SK엔펄스는 2023년 10월 30일 이사회 결정에 따라 파인세라믹 사업을 양도하기로 하였으며, 2024년 2월 2일 거래종료하였습니다.

SK피유코어는 2023년 10월 12일 이사회 결정에 따라 지분을 매각하기로 하였으며, 2024년 2월 29일 거래종료하였습니다.

나. 주요 원재료 등의 가격변동추이

(단위 : 2차전지소재 천원/톤 | 반도체소재, 화학 원/kg)

사업부문	품 목	제52기 반기	제51기	제50기
------	-----	---------	------	------

2차전지소재	동	12,664	11,168	11,333
반도체소재	CMP PAD 등 원재료 일부	30,368	29,058	31,050
화학	프로필렌	1,110	1,111	1,444
	에틸렌	1,320	1,227	1,373
	벤젠	1,386	1,156	1,297

(*) SK엔펄스는 2023년 9월 12일 이사회 결정에 따라 해외(중국) 종속기업 지분을 매각하기로 하였으며, 2023년 3분기부터 중단사업으로 분류하였습니다.

또한 SK엔펄스는 2023년 10월 30일 이사회 결정에 따라 파인세라믹 사업을 양도하기로 하였으며, 2024년 2월 2일 거래종료하였습니다.

SK피유코어는 2023년 10월 12일 이사회 결정에 따라 지분을 매각하기로 하였으며, 2024년 2월 29일 거래종료하였습니다.

다. 생산현황

1) 생산능력

(단위 : 2차전지소재 톤 | 반도체소재 매 | 화학 톤)

사업부문	품 목	사업소	제52기 반기	제51기	제50기
2차전지소재	전지박	SK넥실리스	23,550	54,375	48,250
	FCCL(만m)		925	1,850	1,850
반도체소재	CMP PAD	SK엔펄스	84,000	168,000	168,000
화학	POD	SK picglobal	248,000	460,000	460,000
	SM		197,000	394,000	394,000

※ 산출근거 :

- 2차전지소재 당사 전지박의 최고 생산량은 생산되는 제품 종류에 따라 상이하며, 상기 생산능력은 생산 비중이 가장 높은 제품을 기준으로 산출

- 화학 1일평균가동시간×월평균가동일수×시간당 최대생산량×해당개월

- 반도체소재사업 중 ISC는 소량 다품종의 주문생산에 따른 생산능력은 생산일수 및 생산인원, 숙련도 등의 요인에 따라 변동성으로 생략

(*) SK엔펄스는 2023년 9월 12일 이사회 결정에 따라 해외(중국) 종속기업 지분을 매각하기로 하였으며, 2023년 3분기부터 중단사업으로 분류하였습니다.

또한 SK엔펄스는 2023년 10월 30일 이사회 결정에 따라 파인세라믹 사업을 양도하기로 하였으며, 2024년 2월 2일 거래종료하였습니다.

SK피유코어는 2023년 10월 12일 이사회 결정에 따라 지분을 매각하기로 하였으며, 2024년 2월 29일 거래종료하였습니다.

2) 생산실적

(단위 : 2차전지소재 톤, 만m | 반도체소재 매, 천개 | 화학 톤)

사업부문	품 목	사업소	제52기 반기	제51기	제50기
2차전지소재	전지박	SK넥실리스	8,125	27,937	44,853
	FCCL		643	1,185	1,224

반도체 소재	CMP PAD	SK엔펠스	33,373	88,169	123,222
	Test Socket 및 PIN	ISC	3,464	12,154	21,505
화학	POD	SK picglobal	220,030	290,912	449,952
	SM		204,606	217,482	413,663

(*) SK엔펠스는 2023년 9월 12일 이사회 결정에 따라 해외(중국) 종속기업 지분을 매각하기로 하였으며, 2023년 3분기부터 중단사업으로 분류하였습니다.

또한 SK엔펠스는 2023년 10월 30일 이사회 결정에 따라 파인세라믹 사업을 양도하기로 하였으며, 2024년 2월 2일 거래종료하였습니다.

SK피유코어는 2023년 10월 12일 이사회 결정에 따라 지분을 매각하기로 하였으며, 2024년 2월 29일 거래종료하였습니다.

3) 당반기의 가동률

(단위 : 시간, %)

사업부문	품 목	사업소	당반기 가동 가능시간	당반기 실제 가동시간	평균가동률
2차전지 소재	전지박	SK넥실리스	4,368	1,507	34.5%
	FCCL		4,368	3,035	69.5%
반도체소재	CMP PAD	SK엔펠스	4,368	1,997	45.7%
화학	POD, SM	SK picglobal	4,363	4,363	95.4%

- 2차전지소재사업은 당반기가동가능시간은 단순 월가동일수x24시간 기준이고, 당반기실제가동시간은 당반기가동가능시간에 평균가동률을 곱하여 산출하였습니다.

- 반도체소재사업은 당반기가동가능시간은 단순 월가동일수x24시간 기준이고, 당반기실제가동시간은 생산량을 시간당 생산능력으로 단순 환산한 시간으로 실제 가동률과는 차이가 있습니다.

반도체소재사업 중 ISC는 다음 사유로 생략 : 소량 다품종의 주문생산에 따른 생산능력은 생산일수 및 생산인원, 숙련도 등의 요인에 따라 변동성 있습니다.

- 화학사업은 모든 공정이 연속공정으로 되어있어 실제 생산량을 생산능력으로 가동률 산출하였습니다.

(*) SK엔펠스는 2023년 9월 12일 이사회 결정에 따라 해외(중국) 종속기업 지분을 매각하기로 하였으며, 2023년 3분기부터 중단사업으로 분류하였습니다.

또한 SK엔펠스는 2023년 10월 30일 이사회 결정에 따라 파인세라믹 사업을 양도하기로 하였으며, 2024년 2월 2일 거래종료하였습니다.

SK피유코어는 2023년 10월 12일 이사회 결정에 따라 지분을 매각하기로 하였으며, 2024년 2월 29일 거래종료하였습니다.

4) 생산설비에 관한 사항

(1) SKC

(당반기)

(단위: 천원)

구분	기초	취득	처분	감가상각	대체(*1)	기말
토지	13,152,141	-	-	-	222,514	13,374,655

건물	5,148,959	-	-	(263,631)	121,081	5,006,409
구축물	532,747	-	(451,053)	(18,369)	-	63,325
기계장치	4,049,527	229,479	(56,252)	(300,066)	-	3,922,688
차량운반구	2	-	-	-	-	2
공구와기구	2,977,120	-	(2)	(622,938)	116,060	2,470,240
건설중인자산	2,196,029	327,560	-	-	(1,690,479)	833,110
합 계	28,056,525	557,039	(507,307)	(1,205,004)	(1,230,824)	25,670,429

(*1) 건설중인자산의 유형자산으로의 대체, 투자부동산으로부터의 대체 등으로 구성되어 있습니다.

(전반기)

(단위: 천원)

구분	기초	취득	처분	감가상각	대체(*1)	기말
토지	27,860,999	-	-	-	-	27,860,999
건물	6,581,422	-	-	(343,353)	1,810,618	8,048,687
구축물	576,269	-	(1)	(21,761)	-	554,507
기계장치	4,053,259	-	(99)	(421,817)	932,096	4,563,439
차량운반구	4	-	(2)	-	-	2
공구와기구	2,703,576	-	(2)	(512,697)	(1)	2,190,876
건설중인자산	17,266,970	1,558,328	-	-	(2,745,838)	16,079,460
합 계	59,042,499	1,558,328	(104)	(1,299,628)	(3,125)	59,297,970

(*1) 건설중인자산의 유형자산으로의 대체 등으로 구성되어 있습니다.

(2) SK넥실리스

① 생산설비의 현황

(단위 : 백만원)

자산항목	기초금액	증가	감소	감가상각	기말금액
토지	26,211	722	(308)	-	26,625
건물	200,724	6,711	(977)	(3,332)	203,126
구축물	21,726	738	(351)	(1,079)	21,034
기계장치	366,611	12,151	(1,168)	(23,801)	353,793
차량운반구	2,145	77	(168)	(292)	1,762
공기구 및 비품	16,987	248	(109)	(2,556)	14,570
건설중자산	1,140,471	453,260	(6,524)	-	1,587,207

② 설비의 신설, 매입 계획 등

현재 진행하고 있는 주요 투자 내역은 다음과 같습니다.

주요투자계획	투자 진행 상황
--------	----------

폴란드 동박공장 증설	- 건축공사 진척율: 82.4% - 총공사 진척율: 69.6%
-------------	---------------------------------------

(3) SK엔필스

① 생산설비의 현황

(단위 : 백만원)

구분	기초	취득	처분	감가상각	대체	기타	기말
토지	1,364	23,525	-	-	-	-	24,889
건물	18,914	-	-	(401)	-	-	18,513
시설장치	936	692	-	(71)	-	(9)	1,548
기계장치	20,959	-	-	(1,715)	-	(14)	19,230
차량운반구	50	-	-	(13)	-	-	37
기타유형자산	1,473	-	-	(288)	-	-	1,185
건설중인자산	49,682	1,672	-	-	(1,470)	-	49,884

② 설비의 신설·매입 계획 등
현재 진행하고 있는 주요 투자 내역 없습니다.

4) ISC

① 생산설비의 현황

(단위 : 백만원)

자산항목	기초금액	증가	감소	감가상각	기말금액
토지	44,439	1,369	1,961	-	43,847
건물	73,060	3,111	4,641	1,258	70,272
건축물	-	-	-	-	-
기계장치	13,476	4,396	228	1,788	15,856
공기구 및 비품	4,214	3,161	-	831	6,843
건설중자산	966	3,930	1,837	-	3,059

② 설비의 신설·매입 계획 등
현재 진행하고 있는 주요 투자 내역 없습니다.

5) SK picglobal

① 생산설비의 현황

(단위 : 백만원)

자산항목	기초금액	증가	감소	감가상각	기말금액
------	------	----	----	------	------

토지	109,723	-	(27)	-	109,696
건물	10,415	297	(104)	(276)	10,332
구축물	16,742	2,234	-	(682)	18,294
기계장치	161,346	30,846	-	(14,683)	177,509
차량운반구	69	-	-	(9)	60
공기구비품	1,289	335	-	(209)	1,415
건설중자산	39,850	4,462	(35,055)	-	9,257
사용권자산	2,380	812	(161)	(1,158)	1,873

② 설비의 신설·매입 계획 등
현재 진행하고 있는 주요 투자 내역 없습니다.

4. 매출 및 수주상황

가. 매출에 관한 사항

(단위 : 원)

사업 부문	매출 유형	품 목		제52기 반기	제51기	제50기
2차전지 소재	제품	전지박 (Copper Foil) 등	수출	165,552,437,561	581,416,533,581	779,808,914,462
			내수	12,578,572,767	42,878,988,840	30,241,522,382
			합계	178,131,010,328	624,295,522,421	810,050,436,844
화학	제품 및 용역	POD 등	수출	394,296,165,884	280,383,759,872	562,173,484,159
			내수	199,047,558,470	536,577,692,471	675,526,768,181
			합계	593,343,724,354	816,961,452,343	1,237,700,252,340
반도체 소재	제품	반도체 소재 등	수출	93,804,046,720	48,070,595,505	343,545,458,047
			내수	21,960,655,395	78,639,165,304	8,443,139,579
			합계	115,764,702,115	126,709,760,809	351,988,597,626
기타	제품 및 용역	통신장비 등	수출	-	26,072,244	2,934,213,891
			내수	10,697,693,895	83,104,213,559	98,190,829,286
			합계	10,697,693,895	83,130,285,803	101,125,043,177
연결조정			수출	-	(180,150,781,706)	(21,712,850,062)
			내수	(10,029,472,760)	99,805,341,267	(92,501,475,838)
			합계	(10,029,472,760)	(80,345,440,439)	(114,214,325,900)
합 계			수출	653,652,650,165	729,746,179,496	1,666,749,220,497
			내수	234,255,007,767	841,005,401,441	719,900,783,590
			합계	887,907,657,932	1,570,751,580,937	2,386,650,004,087

※ 연결감사보고서 상의 사업부문은 투자자 이해도 편의를 위해 제공되는 실적발표 상의 사업부문과 차이가 있음

나. 판매 경로 및 판매 방법

1) SK넥실리스

(1) 판매조직

영업본부는 제품 및 고객에 따라 영업1~5팀으로 구성되어 있습니다.

(2) 판매경로

구분	판매경로
내수	생산(공장) → 고객사
수출	㉠ 생산(공장) → 고객사 ㉡ 생산(공장) → 에이전트 → 고객사

(3) 판매전략

고객사와의 중장기 계약 체결을 통해 안정적인 공급물량을 확보하는 것과 고객사 다변화 통화 변동성 관리가 중요한 판매전략으로 볼 수 있습니다. 아울러 선도적인 제품 개발 및 고객사별 차별화된 생산 공정, 제품 유형에 맞춘 Customized된 제품 개발을 통한 기술 마케팅을 진행하고 있습니다.

2) SK엔필스

(1) 판매조직

당사의 판매조직은 제품 및 고객에 따라 CMP사업추진실, 세정 W/C 사업실, BM/PCB 마케팅팀 등으로 구성되어 있습니다

(2) 판매경로

매출 유형	품 목	구분	판매경로
제품 매출	CMP PAD 등	수 출	당사 → 해외 현지법인 → Buyer 당사 → Buyer
		내 수	당사 → Buyer

(3) 판매방법 및 조건

국내의 경우 당사의 영업부서가 직접 매출처와 접촉하여 판매하는 방법으로 각 고객사마다 결제조건은 다르며, 통상 현금결제 또는 90일 전자어음 등입니다.

해외 고객사의 경우 현지 상황에 따라 본사 수출, 현지법인 중개 등 다양한 방법으로 판매하고 있습니다.

(4) 판매전략

(가) 국내영업

당사는 그동안 축적된 기술과 노하우를 바탕으로 반도체 소재/부품 국산화 니즈에 대한 선제적 대응 및 안정된 품질과 납기를 실천하여 고객만족으로 연결하는 것이 국내영업의 최대 판매전략이라고 할 수 있습니다.

(나) 해외영업

당사의 해외영업은 그 동안 누적된 노하우를 바탕으로 일본, 미국, 대만, 중국, 싱가포르, 유럽 등지에서 적극적인 시장창출 및 시장공략에 나서고 있는 상황입니다. 아울러 공급 채널 다변화 및 Global Top Tier고객 확보 전략을 통해 지속적인 마케팅 활동을 전개하고 있습니다.

(5) 수주상황

제품을 수요하는 업체는 제품을 공급하는 업체의 기술력, 품질관리능력, 경영관리능력, 재무능력 등 회사의 전반적 경영 현황에 대해 평가하여 거래업체로 지정하는 동시에 정기적으로 공급업체의 종합적 능력을 확인하면서, 기본거래계약을 체결한 후 일반적으로 매년 각 제품별 가격에 대하여 협상을 통해 확정 후 발주를 하게 됩니다.

3) ISC

(1) 판매조직

당사의 판매조직은 국내와 해외 영업으로 구성되어 있습니다

(2) 판매경로

당사의 판매경로는 국내 사업팀과 해외 사업팀으로 구분됩니다. 해외는 해외지사를 통한 해외 현지 바이어로의 직접판매 또는 대리점을 통한 판매등으로 다양하게 대응하고 있으며, 국내는 내수와 관련해서 전략적 기술 영업판매를 구축하여 개발 초기부터 양산까지 신속하게 대응하고 있습니다. 당사의 국내외 주요 거래처는 약 300여개 사입니다.

사업부문	제품	구 분		비 고
제품	반도체 Test Socket 및 Test Solution 제품	수출	미주지역	본사 해외 영업팀 및 해외지사, 대리점을 통한 직접 수출
			동남아시아,중국, 대만	
			유럽지역	
		내수	반도체사	본사 국내 영업팀을 통한 직접 판매
반도체 장비 및 부품사 등				
중개	-	-	미주지역	매출 중개

(3) 판매전략

구분	판매전략
국내	1. 판매조직 강화로 매출 신장에 전력 2. 고성능, 고 신뢰성의 차별된 소켓개발로 시장에서 선도적 지위 유지 3. 신속한 대응으로 업체와 상호 기술교류 및 정보의 공유화 4. 기술동향 및 변화에 신속 대응 5. 신제품개발에서부터 고객과 밀접한 관계를 유지

해외	1. 현지 시장조사를 바탕으로 현지 중심의 영업/마케팅/고객지원 실시 2. 지역별 대리점 지원 강화 및 직거래 고객 집중영업/추가발굴을 통한 매출 증대 3. 업계 전시회 참가, 전문 잡지 광고 등을 통한 브랜드 마케팅/홍보 4. 다품종 생산 및 정밀 가공/제조 역량을 바탕으로 제품 납기 및 품질 차별화 5. 신속한 기술 변화에 따른 다양한 솔루션 조기 개발을 통한 제품 차별화 및 First Mover 이미지 구축
----	------------------------------------------------------------------------------------------------------------------------------------------------------------------------------------------------------------------------------------------------------

4) SK picglobal

(1) 판매조직

당사는 SM, PO, PG 판매 제품에 따라 영업1팀, 영업2팀, 영업3팀 및 기획 업무를 담당하는 영업기획팀으로 구성되어 있습니다.

(2) 판매경로

구분	판매경로
내수	㉠ 생산(공장) → 고객사 ㉡ 생산(공장) → 에이전트 → 고객사
수출	㉠ 생산(공장) → 고객사 ㉡ 생산(공장) → 에이전트 → 고객사

(3) 판매전략

당사는 고부가 PG 중심의 Portfolio 전환 및 판매 확대 전략을 지속 추진 중에 있으며, 고부가 시장 규모가 큰 북미/유럽지역에 선제적으로 물류 Post 를 구축하였습니다. 이를 통해 고부가 제품 판매 확대 및 고객에게 안정적으로 제품을 공급함으로써 고객 가치 기반의 마케팅을 지속 강화해 나갈 예정입니다.

다. 수주상황

- 수주산업에 해당하지 않습니다.

5. 위험관리 및 파생거래

가. 위험관리에 관한 사항

[SKC]

1) 위험관리

당사의 주요 금융부채는 차입금, 사채, 매입채무 및 기타채무로 구성되어 있으며, 이러한 금융부채는 영업활동을 위한 자금을 조달하기 위하여 발생하였습니다. 또한, 당사는 영업활동에서 발생하는 매출채권 및 미수금 등과 같은 다양한 금융자산도 보유하고 있습니다.

당사의 금융자산 및 금융부채에서 발생할 수 있는 주요 위험은 신용위험, 유동성위험 및 시장

위험입니다. 당사의 주요 경영진은 아래에서 설명하는 바와 같이, 각 위험별 관리정책을 정비하고 그 운용이 정책에 부합하는지 확인하고 있습니다.

2) 신용위험

신용위험이란 고객이나 거래상대방이 금융상품에 대한 계약상의 의무를 이행하지 않아 당사가 재무손실을 입을 위험을 의미합니다. 신용위험은 주로 거래처에 대한 매출채권과 투자자산에서 발생합니다.

(1) 상각후원가로 측정되는 금융자산의 장부금액은 신용위험에 대한 최대 노출정도를 나타냅니다. 당반기말 및 전기말 현재 신용위험에 대한 최대 노출정도는 다음과 같습니다.

(단위: 천원)

구분	당반기말	전기말
당기손익-공정가치측정금융자산	25,758,813	74,249,880
기타포괄손익-공정가치측정금융자산	-	-
합계(*1)	25,758,813	74,249,880

(*1) 지분상품은 신용위험과 무관하므로 상기 표에서 제외되었으며, 지급보증내역은 별도 주석을 참고바랍니다.

(2) 당반기 및 전반기 중 손실충당금의 변동내역은 다음과 같습니다.

(당반기)

(단위: 천원)

구분	기초	손상	제각	기타	기말
매출채권	1,925	-	-	-	1,925
기타채권	20,000	1,712,664	-	-	1,732,664
합계	21,925	1,712,664	-	-	1,734,589

(전반기)

(단위: 천원)

구분	기초	손상(환입)	제각	기타	기말
매출채권	2,032	(107)	-	-	1,925
기타채권	20,000	-	-	-	20,000
합계	22,032	(107)	-	-	21,925

(3) 당반기말 및 전기말 현재 연체되거나 손상된 금융자산에 대한 내역은 다음과 같습니다.

(당반기말)

(단위: 천원)

구분	정상채권(연체 및 손상되지 않은 채권)	연체되었으나 손상되지 않은 채권				개별 손상된 채권	합계
		연체 1개월미만	연체 3개월 이하	연체 3개월 ~ 6개월	연체 6개월 초과		
매출채권	2,231,103	-	-	-	-	1,925	2,233,028
기타채권	23,898,065	125,871	32,100	-	158,349	1,732,664	25,947,049
합계	26,129,168	125,871	32,100	-	158,349	1,734,589	28,180,077

(전기말)

(단위: 천원)

구분	정상채권(연체 및 손상되지 않은 채권)	연체되었으나 손상되지 않은 채권				개별 손상된 채권	합계
		연체 1개월미만	연체 3개월 이하	연체 3개월 ~ 6개월	연체 6개월 초과		
매출채권	2,366,290	3,586	-	-	-	1,925	2,371,801
기타채권	15,579,001	-	-	-	187,840	20,000	15,786,841
합계	17,945,291	3,586	-	-	187,840	21,925	18,158,642

당사는 신용거래를 희망하는 거래상대방에 대하여 신용검증절차를 수행한 후에 신용상태가 건전한 거래상대방과의 거래만을 수행하고 있습니다. 또한, 대손위험에 대한 당사의 노출정도가 중요하지 않은 수준으로 유지될 수 있도록 지속적으로 신용도를 재평가하는 등 매출채권 및 기타채권 잔액에 대한 지속적인 관리업무를 수행하고 있습니다.

당사의 대손위험에 대한 최대 노출정도는 해당 채권의 장부금액과 동일한 금액이 될 것입니다. 한편, 당사는 매출채권과 기타채권에 대해 전체기간 기대신용손실을 손실충당금으로 인식하는 간편법을 적용합니다. 기대신용손실을 측정하기 위해 매출채권과 계약자산은 신용위험 특성과 연체일을 기준으로 구분하였습니다.

(4) 장·단기금융상품 등으로 구성되는 기타금융자산으로부터 발생하는 신용위험은 거래상대방의 부도 등으로 인하여 발생합니다. 이러한 경우 당사의 신용위험 노출정도는 최대 해당 금융상품의 장부금액과 동일한 금액이 될 것입니다. 한편, 당사의 경영진은 신용등급이 우수한 금융기관과 거래하고 있으므로 금융기관으로부터의 신용위험이 당사에 미치는 영향은 제한적이라고 판단하고 있습니다.

3) 유동성 위험

유동성위험은 만기까지 모든 금융계약상의 약정사항들을 이행할 수 있도록 당사가 자금을 조달하지 못할 위험입니다. 당사는 유동성위험을 관리하기 위하여 단기 및 중장기 자금관리 계획을 수립하고 유동성 전략 및 계획을 점검하여 자금부족에 따른 위험을 관리하고 있습니다.

당반기말 및 전기말 현재 금융부채(이자 포함)의 계약상 만기는 다음과 같습니다.

(당반기말)

(단위: 천원)

구분	3개월 미만	3개월 ~ 1년	1년 ~ 5년	5년 초과	합계
차입금	37,084,852	394,973,945	269,467,068	-	701,525,865
사채	978,175	97,934,525	54,056,250	-	152,968,950
파생금융상품부채	-	3,864,897	27,758,912	-	31,623,809
매입채무	621,796	-	-	-	621,796
기타채무	5,137,615	-	3,586,464	-	8,724,079
리스부채	1,966,106	5,529,068	1,587,710	-	9,082,884
금융보증계약(*1)	1,557	1,020,492	1,163,056	-	2,185,105
합계	45,790,101	503,322,927	357,619,460	-	906,732,488

(*1) 당사는 에스케이엔필스(주), Absolics Inc.의 채무에 대하여 각각 최대 KRW 10,000,000천, USD 162,000천에 대한 지급보증을 요구받을 수 있는 금융보증계약을 체결하였습니다. 해당 금융보증계약들은 채무불이행 발생 시 즉시 지급을 요구받을 수 있습니다.

(전기말)

(단위: 천원)

구분	3개월 미만	3개월 ~ 1년	1년 ~ 5년	5년 초과	합계
차입금	381,786,498	272,018,280	362,357,506	-	1,016,162,284
사채	978,175	2,934,525	151,012,600	-	154,925,300
파생금융상품부채	-	-	34,889,675	-	34,889,675
매입채무	586,698	-	-	-	586,698
기타채무	12,398,416	2,250	3,978,665	-	16,379,331
리스부채	1,809,924	5,150,344	3,954,370	-	10,914,638
금융보증계약(*1)	-	1,013,371	1,509,128	-	2,522,499
합계	397,559,711	281,118,770	557,701,944	-	1,236,380,425

(*1) 당사는 SKC(Nantong) Semiconductor Materials, 에스케이엔필스(주), Absolics Inc.의 채무에 대하여 각각 최대 USD 2,600천, KRW 10,000,000천, USD 162,000천에 대한 지급 보증을 요구받을 수 있는 금융보증계약을 체결하였습니다. 해당 금융보증계약들은 채무불이행 발생 시 즉시 지급을 요구받을 수 있습니다.

유동성위험은 만기까지 모든 금융계약상의 약정사항들을 이행할 수 있도록 당사가 자금을 조달하지 못할 위험입니다. 당사는 유동성위험을 관리하기 위하여 단기 및 중장기 자금관리 계획을 수립하고 유동성 전략 및 계획을 점검하여 자금부족에 따른 위험을 관리하고 있습니다.

4) 시장위험

시장위험은 시장가격의 변동으로 인하여 금융상품의 공정가치가 변동될 위험입니다. 시장위험은 환위험, 이자율위험 및 기타 가격위험 등으로 구성됩니다.

(1) 환위험

환위험은 환율의 변동으로 인하여 금융상품의 공정가치가 변동될 위험입니다. 당사는 판매 및 구매 등에 따른 환위험에 노출되어 있습니다. 당사는 내부적으로 원화환율 변동에 대한 환위험을 정기적으로 측정하고 있습니다.

당반기말 및 전기말 현재 주요 외화자산 및 외화부채의 내역은 다음과 같습니다.

(외화단위: 천단위, 원화단위: 천원)

구분	외화	당반기말		전기말	
		원화환산액	외화	원화환산액	외화
외화금융자산	USD	3,336,134	2,401	2,706,057	2,099
	JPY	18,520	2,143	4,107	450
	CNY	125,304	658	-	-
	EUR	-	-	-	-
외화금융부채	USD	-	-	-	-
	JPY	-	-	29,355	3,216
	CNY	-	-	-	-

	EUR	-	-	-	-
--	-----	---	---	---	---

당반기말 및 전기말 현재 각 외화에 대한 원화환율이 10% 변동시 환율변동이 자본에 미치는 영향은 다음과 같습니다.

(단위: 천원)

외화	당반기말		전기말	
	10% 상승	10% 하락	10% 상승	10% 하락
USD	333,613	(333,613)	270,606	(270,606)
JPY	1,852	(1,852)	(2,525)	2,525
CNY	12,530	(12,530)	-	-
EUR	-	-	-	-

(2) 이자율위험

이자율위험은 시장이자율의 변동으로 인하여 금융상품의 미래현금흐름이 변동될 위험입니다. 당사는 이자율위험을 관리하기 위하여 고정금리부 차입금과 변동금리부 차입금의 적절한 균형을 유지하고 있으며, 위험회피활동은 이자율 현황과 정의된 위험성향을 적절히 조정하기 위해 정기적으로 평가되며 최적의 위험회피전략이 적용되도록하고 있습니다.

당반기말 및 전기말 현재 이자율위험에 노출된 주요 자산 및 부채는 다음과 같습니다.

(당반기말)

(단위: 천원)

구분	이자율유형	이자율	금액
차입금	변동	4.77% ~ 5.14%	320,000,000

(전기말)

(단위: 천원)

구분	이자율유형	이자율	금액
차입금	변동	4.35% ~ 5.72%	633,200,000

당반기말 및 전기말 현재 다른 모든 변수가 일정하고 이자율 1%p 변동시 법인세비용차감전 순이익에 미치는 영향은 다음과 같습니다.

(단위: 천원)

외화	당반기말		전기말	
	1% 상승	1% 하락	1% 상승	1% 하락
법인세비용차감전순이익	(3,200,000)	3,200,000	(6,332,000)	6,332,000

(3) 기타 가격위험

기타 가격위험은 이자율위험이나 환위험 이외의 시장가격의 변동으로 인하여 금융상품의 공정가치나 미래현금흐름이 변동될 위험이며, 당사의 투자증권은 가격변동위험에 노출되어 있습니다. 그러나 당사의 경영진은 당반기말 현재 해당 지분증권의 가격변동이 당기손익 및 기타포괄손익에 미치는 영향은 중요하지 않다고 판단하고 있습니다.

5) 자본관리

당사의 자본관리 목적은 건전한 재무구조를 유지하는데 있습니다. 또한, 지주회사인 당사는 독점규제 및 공정거래에 관한 법률 제18조 '지주회사의 행위제한 등'에 의해 부채비율을 200% 이내로 유지해야 합니다. 부채비율은 총부채를 총자본으로 나누어계산하고 있습니다. 당사는 당반기말 현재 부채비율 51.31% 수준을 유지하고 있으며, 차입금 등의 만기는 장기적으로 분산되어 상환부담이 크지 않은 상황입니다.

당반기말 및 전기말 현재 부채비율은 다음과 같습니다.

(단위: 천원)

구분	당반기말	전기말
부채	901,837,987	1,229,830,751
자본	1,757,552,591	1,801,373,604
부채비율	51.31%	68.27%

[SK엔펠스]

연결회사는 여러 활동으로 인하여 시장위험(환위험, 이자율위험 등), 신용위험 및 유동성위험과 같은 다양한 재무위험에 노출돼 있습니다. 연결회사의 전반적인 위험관리정책은 금융시장의 변동성에 초점을 맞추고 있으며 재무성과에 미치는 부정적 영향을 최소화하는데 중점을 두고 있습니다.

가. 재무위험

(1) 시장위험

(가) 환위험

환위험은 환율의 변동으로 인하여 금융상품의 공정가치가 변동될 위험입니다. 연결회사는 판매 및 구매 등에 따른 환위험에 노출되어 있습니다. 연결회사는 내부적으로 원화환율 변동에 대한 환위험을 정기적으로 측정하고 있습니다.

당반기말 및 전기말 현재 주요 외화자산 및 외화부채의 내역은 다음과 같습니다.

(외화단위: USD, JPY, CNY, 원화단위: 천원)					
구분	외화	당반기말		전기말	
		원화환산액	외화	원화환산액	외화

외화금융 자산	USD	8,961,929	6,451,144	7,587,133	5,884,236
	JPY	17,286	2,000,000	1,103,568	120,918,758
외화금융 부채	USD	23,595,613	16,985,037	68,489,043	53,116,987
	JPY	41,245	4,772,000	32,664	3,579,000
	CNY	495	2,600	-	-

당반기말 및 전기말 현재 각 외화에 대한 원화환율이 10% 변동시 환율변동이 자본에 미치는 영향은 다음과 같습니다.

(단위: 천원)				
외화	당반기말		전기말	
	10% 상승	10% 하락	10% 상승	10% 하락
USD	(1,463,368)	1,463,368	(5,987,952)	5,987,952
JPY	(2,396)	2,396	107,090	(107,090)
CNY	(50)	50	-	-

(나) 이자율위험

이자율위험은 시장이자율의 변동으로 인하여 금융상품의 미래현금흐름이 변동될 위험입니다. 연결회사는 이자율위험을 관리하기 위하여 고정금리부 차입금과 변동금리부 차입금의 적절한 균형을 유지하고 있으며, 위험회피활동은 이자율 현황과 정의된 위험성향을 적절히 조정하기 위해 정기적으로 평가되며 최적의 위험회피전략이 적용 되도록하고 있습니다.

당반기말 및 전기말 현재 이자율위험에 노출된 주요 자산 및 부채는 존재하지 않습니다.

(다) 기타 가격위험

기타 가격위험은 이자율위험이나 환위험 이외의 시장가격의 변동으로 인하여 금융상품의 공정가치나 미래현금흐름이 변동될 위험이며, 연결회사의 투자증권은 가격변동위험에 노출되어 있습니다.

(2) 신용위험

신용위험이란 고객이나 거래상대방이 금융상품에 대한 계약상의 의무를 이행하지 않아 연결회사가 재무손실을 입을 위험을 의미합니다. 신용위험은 주로 거래처에 대한 매출채권과 투자자산에서 발생합니다.

상각후원가로 측정되는 금융자산의 장부금액은 신용위험에 대한 최대 노출정도를 나타냅니다. 당반기말 및 전기말 현재 신용위험에 대한 최대 노출정도는 다음과 같습니다.

(단위: 천원)		
구분	당반기말	전기말

현금및현금성자산	199,386,481	20,388,876
단기금융상품	19,000,000	-
매출채권	21,188,790	18,177,121
단기대여금	200,094	-
미수금	100,580	3,710,815
보증금	2,979,497	177,947
파생금융자산	242,855,442	6,151,434
합계	199,386,481	48,606,193

(주) 지분상품은 신용위험과 무관하므로 상기 표에서 제외되었습니다.

(3) 유동성위험

유동성위험은 만기까지 모든 금융계약상의 약정사항들을 이행할 수 있도록 연결회사가 자금을 조달하지 못할 위험입니다. 연결회사는 유동성위험을 관리하기 위하여 단기 및 중장기 자금관리계획을 수립하고 유동성 전략 및 계획을 점검하여 자금부족에 따른 위험을 관리하고 있습니다.

당반기말 및 전기말 현재 금융부채(이자 포함)의 계약상 만기는 다음과 같습니다.

(당반기말)

(단위: 천원)					
구분	3개월 미만	3개월 ~ 1년	1년 ~ 5년	5년 초과	합계
차입금	143,796	23,084,746	-	-	23,228,542
사채	10,013,331	-	-	-	10,013,331
매입채무	17,998,517	-	-	-	17,998,517
기타채무(주)	3,789,955	-	931,497	-	4,721,452
리스부채	90,352	367,327	348,403	-	806,082
합계	32,035,951	23,452,073	1,279,900	-	56,767,924

(주) 종업원급여와 관련된 부채는 제외되었습니다.

(전기말)

(단위: 천원)					
구분	3개월 미만	3개월 ~ 1년	1년 ~ 5년	5년 초과	합계
차입금	393,048	54,643,505	21,163,713	-	76,200,266
사채	42,099	10,098,932	-	-	10,141,031
매입채무	16,892,872	-	-	-	16,892,872
기타채무(주)	13,196,568	-	931,497	-	14,128,065
리스부채	349,909	832,535	1,646,634	5,867,649	8,696,727
합계	30,874,496	65,574,972	23,741,844	5,867,649	126,058,961

(주) 종업원급여와 관련된 부채는 제외되었습니다.

나. 자본위험관리

자본관리의 목적은 연결회사의 영업활동을 유지하고 주주가치를 극대화하기 위하여 높은 신용등급과 건전한 자본비율을 유지하는 것입니다. 연결회사는 자본구조를 경영환경의 변화에 따라 적정한지를 판단하고 배당정책, 타인자본조달 및 상환, 유상감자 및 증자의 필요성을 주기적으로 점검하고 있습니다. 당반기 및 전반기 중 자본관리의 목적, 정책 및 절차에 대한 어떠한 사항도 변경되지 않았습니다.

당반기말 및 전기말 현재 부채비율은 다음과 같습니다.

(단위: 천원)		
구분	당반기말	전기말
총차입금및사채(A)	32,573,644	84,684,490
현금및현금성자산(B)	199,386,481	20,388,876
순부채(A-B=C)	(166,812,837)	64,295,614
자본총계(D)	365,108,603	257,097,681
총차본(C+D=E)	198,295,766	321,393,295
자본조달비율(C/E)(*)	-	20.01%

(*) 당반기말의 경우 순부채가 음수임에 따라 자본조달비율을 별도로 산정하지 아니하였습니다.

[ISC]

1) 신용위험

신용위험이란 고객이나 거래상대방이 금융상품에 대한 계약상의 의무를 이행하지 않아 연결 실체가 재무손실을 입을 위험을 의미합니다. 신용위험은 주로 거래처에 대한 매출채권과 투자자산에서 발생합니다.

(1) 상각후원가로 측정되는 금융자산의 장부금액은 신용위험에 대한 최대 노출정도를 나타냅니다. 당반기말 및 전기말 현재 신용위험에 대한 최대 노출정도는 다음과 같습니다.

(단위 : 천원)

구분	당반기말	전기말
당기손익-공정가치측정금융자산(주1)	8,083,371	29,110,715

(주1) 지분상품은 신용위험과 무관하므로 상기 표에서 제외되었으며, 지급보증내역은 별도 주석을 참고 바랍니다.

(2) 당반기 및 전반기 중 손실충당금의 변동내역은 다음과 같습니다.

(당반기)

(단위 : 천원)

구분	기초	손상	제각	기타(주1)	기말
매출채권	1,329,709	(461,726)	(114,748)	(11)	753,223
기타채권	501,631	-	-	(34)	501,597
합계	1,831,340	(461,726)	(114,748)	(45)	1,254,820

(주1)기타증감액에는 환율변동에 의한 증감액이 포함되어 있습니다.

(전반기)

(단위 : 천원)

구분	기초	손상	제각	기타(주1)	기말
매출채권	1,896,757	952,613	(21,717)	(11)	2,827,642
기타채권	501,688	-	-	(34)	501,654
합계	2,398,445	952,613	(21,717)	(45)	3,329,296

(주1) 기타증감액에는 환율변동에 의한 증감액이 포함되어 있습니다.

당반기말 및 전기말 현재 연체되거나 손상된 금융자산에 대한 내역은 다음과 같습니다.

(당반기말)

(단위 : 천원)

구분	정상채권 (연체 및 손상되지 않은 채권)	연체되었으나 손상되지 않은 채권				개별 손상된 채권	합계
		연체1개월 미만	연체3개월 이하	연체3개월~ 6개월	연체6개월 초과		
매출채권	38,060,946	5,692,084	3,396,180	1,032,313	313,638	753,225	49,248,386
기타채권	4,366,618	-	-	-	2,772,009	501,597	7,640,224
합계	42,427,564	5,692,084	3,396,180	1,032,313	3,085,647	1,254,822	56,888,610

(전기말)

(단위 : 천원)

구분	정상채권 (연체 및 손상되지 않은 채권)	연체되었으나 손상되지 않은 채권				개별 손상된 채권	합계
		연체1개월 미만	연체3개월 이하	연체3개월~ 6개월	연체6개월 초과		
매출채권	12,777,595	2,176,126	2,758,144	2,952,605	356,411	1,329,710	22,350,591
기타채권	1,168,240	-	-	-	4,006,167	501,597	5,676,004
합계	13,945,835	2,176,126	2,758,144	2,952,605	4,362,578	1,831,307	28,026,595

유동성 위험

유동성위험은 만기까지 모든 금융계약상의 약정사항들을 이행할 수 있도록 연결실체가 자금을 조달하지 못할 위험입니다. 연결실체는 유동성위험을 관리하기 위하여 단기 및 중장기 자금관리계획을 수립하고 유동성 전략 및 계획을 점검하여 자금부족에 따른 위험을 관리하고 있습니다. 당반기말 및 전기말 현재 금융부채(이자 포함)의 계약상 만기는 다음과 같습니다.

(당반기말)

(단위 : 천원)

구분	3개월 미만	3개월~1년	1년~5년	5년 초과	합계
----	--------	--------	-------	-------	----

차입금	51,503	11,413,998	89,674	-	11,555,175
사채	252,055	20,747,945	-	-	21,000,000
매입채무	12,288,550	-	-	-	12,288,550
기타채무	8,091,586	-	3,312,651	-	11,404,237
리스부채	77,386	171,235	264,888	-	513,509
합계	20,761,080	32,333,178	3,667,213	-	56,761,471

(전기말)

(단위 : 천원)

구분	3개월 미만	3개월~1년	1년~5년	5년 초과	합계
차입금	10,158,184	10,125,665	3,038,137	-	23,321,986
사채	249,315	20,753,425	-	-	21,002,740
매입채무	4,807,097	-	-	-	4,807,097
기타채무	9,023,707	-	2,802,493	-	11,826,200
리스부채	81,274	214,491	391,182	-	686,947
합계	24,319,577	31,093,581	6,231,812	-	61,644,970

시장위험

시장위험은 시장가격의 변동으로 인하여 금융상품의 공정가치가 변동될 위험입니다. 시장위험은 환위험, 이자율 위험 및 기타 가격위험 등으로 구성됩니다.

환위험

환위험은 환율의 변동으로 인하여 금융상품의 공정가치가 변동될 위험입니다. 연결실체는 판매 및 구매 등에 따른 환위험에 노출되어 있습니다. 연결실체는 내부적으로 원화환율 변동에 대한 환위험을 정기적으로 측정하고 있습니다.

당반기말 및 전기말 현재 주요 외화자산 및 외화부채의 내역은 다음과 같습니다.

(외화단위 : 천단위 원화단위: 천원)

구분	외화	당반기말		전기말	
		원화환산액	외화	원화환산액	외화
외화금융자산	USD	60,717,084	43,707	69,003,994	53,516
	JPY	32,000	3,705	4,620	506
외화금융부채	USD	13,355,578	9,614	4,913,535	3,811

당반기말 및 전기말 현재 각 외화에 대한 원화환율이 10% 변동시 환율변동이 자본에 미치는 영향은 다음과 같습니다.

(단위 : 천원)

구분	당반기말		전기말	
	10% 상승	10% 하락	10% 상승	10% 상승
USD	3,642,100	(3,642,100)	4,928,556	(4,928,556)
JPY	2,461	(2,461)	355	(355)

이자율위험

이자율위험은 시장이자율의 변동으로 인하여 금융상품의 미래현금흐름이 변동될 위험입니다. 연결실체는 이자율위험을 관리하기 위하여 고정금리부 차입금과 변동금리부 차입금의 적절한 균형을 유지하고 있으며, 위험회피활동은 이자율 현황과 정의된 위험성향을 적절히 조정하기 위해 정기적으로 평가되며 최적의 위험회피전략이 적용되도록하고 있습니다.

(당반기말)

(단위 : 천원)

구분	이자율유형	금액
현금및현금성자산	변동	29,361,846
차입금	변동	8,344,955

(전기말)

(단위 : 천원)

구분	이자율유형	금액
현금및현금성자산	변동	67,981,191
차입금	변동	7,785,288

당반기말 및 전기말 현재 다른 모든 변수가 일정하고 이자율1%p 변동시 법인세비용차감전 순이익에 미치는 영향은 다음과 같습니다.

(단위 : 천원)

외화	당반기말		전기말	
	1% 상승	1% 하락	1% 상승	1% 상승
법인세비용차감전 순이익	161,620	(161,620)	2,000,906	(2,000,906)

(3) 기타 가격위험

기타 가격위험은 이자율위험이나 환위험이외의 시장가격의 변동으로 인하여 금융상품의 공정가치나 미래현금흐름이 변동될 위험이며, 연결실체의 투자증권은 가격변동위험에 노출되어 있습니다. 그러나 연결실체의 경영진은 당반기말 현재 해당 지분증권의 가격변동이 당기 손익 및 기타포괄손익에 미치는 영향은 중요하지 않다고 판단하고 있습니다.

[SK picglobal]

금융상품과 관련하여 당사는 신용위험, 유동성위험 및 시장위험에 노출되어 있습니다. 본 주석은 당사가 노출되어 있는 위의 위험에 대한 정보와 당사의 목표, 정책, 위험 평가 및 관리 절차, 그리고 자본관리에 대해 공시하고 있습니다. 추가적인 계량적 정보에 대해서는 본 재무제표 전반에 걸쳐서 공시되어 있습니다.

(1) 위험관리 정책

당사의 위험관리 정책은 당사가 직면한 위험을 식별 및 분석하고, 적절한 위험 한계치 및 통제를 설정하고, 위험이 한계치를 넘지 않도록 하기 위해 수립되었습니다. 위험관리정책과 시스템은 시장 상황과 당사 활동의 변경을 반영하기 위해 정기적으로 검토되고 있습니다. 당사는 훈련 및 관리기준, 절차를 통해 모든 종업원들이 자신의 역할과 의무를 이해할 수 있는 엄격하고 구조적인 통제환경을 구축하는 것을 목표로 하고 있습니다.

(2) 신용위험

신용위험이란 고객이나 거래상대방이 금융상품에 대한 계약상의 의무를 이행하지 않아 당사가 채무손실을 입을 위험을 의미합니다. 주로 거래처에 대한 매출채권과 투자자산에서 발생합니다.

① 매출채권 및 투자자산

당사의 신용위험에 대한 노출은 주로 각 고객별 특성의 영향을 받습니다. 고객이 영업하고 있는 산업 및 국가의 파산위험 등의 고객 분포는 신용위험에 큰 영향을 주지 않습니다.

당사는 매출채권과 투자자산에 대해 발생할 것으로 예상되는 손실에 대해 충당금을 설정하고 있습니다. 이 충당금은 개별적으로 유의적인 항목에 대한 구체적인 손상차손과 유사한 특성을 가진 금융자산 집합에서 발생하였으나 아직 식별되지 않은 손상으로 구성됩니다. 금융자산 집합의 충당금은 유사한 금융자산의 회수에 대한 과거 자료에 근거하여 결정되고 있습니다.

② 보증

당사는 특수관계자를 위하여 보증을 제공하고 있지 않습니다.

(3) 유동성위험

유동성위험이란 당사가 금융부채에 관련된 의무를 충족하는 데 어려움을 겪게 될 위험을 의미합니다. 당사의 유동성 관리방법은 재무적으로 어려운 상황에서도 받아들일 수 없는 손실이 발생하거나, 당사의 평판에 손상을 입힐 위험 없이 만기일에 부채를 상환할 수 있는 충분한 유동성을 유지하도록 하는 것입니다.

(4) 시장위험

시장위험이란 시장가격의 변동으로 인하여 금융상품의 공정가치나 미래현금흐름이 변동할 위험을 의미합니다. 시장가격 관리의 목적은 수익은 최적화하는 반면 수용가능한 한계 이내로 시장위험 노출을 관리 및 통제하는 것입니다.

당사는 시장위험을 관리하기 위해서 파생상품을 매입 및 매도하고 금융자산 및 금융부채를 발생시키고 있습니다.

① 환위험

당사의 기능통화인 원화 외의 통화로 표시되는 판매, 구매 및 차입에 대해 환위험에 노출되어 있습니다. 이러한 거래들이 표시되는 주된 통화는 USD, EUR, JPY, CNY 등입니다. 차입금에 대한 이자는 주로 USD로 표시됩니다. 이 통화들은 당사의 영업으로 인해 발생하는 현

금흐름과 일치하는 통화이므로, 이자에 대해서는 파생상품 계약을 체결하지 않고 경제적 위험회피가 가능하므로 위험회피회계도 적용하지 않습니다. 외화로 표시된 기타의 화폐성 자산 및 부채와 관련하여 당사는 단기 불균형을 해소하기위해 외화를 현행 환율로 매입하거나 매각하는 방법으로 순노출위험을 허용가능한 수준으로 유지하고 있습니다.

② 기타 시장가격 위험

당사가 보유하고 있는 매도가능 지분상품으로부터 지분가격위험이 발생합니다. 당사의 경영진은 시장가격에 근거하여 투자 포트폴리오 내의 채무 및 지분 상품의 구성을 검토하고 있습니다.

(5) 자본관리

당사의 정책은 투자자와 채권자, 시장의 신뢰 및 향후 발전을 위해 자본을 유지하는 것입니다. 이사회는 영업이익을 총자본금액으로 나눈 비율인 자본이익률을 관리하고 있습니다. 당사의 당반기말과 전기말의 자본관리지표는 다음과 같습니다.

(단위:천원)		
구 분	당반기말	전기말
영업이익	(20,065,464)	(14,883,847)
자본총계	203,956,551	209,766,232
자본이익률	(9.84%)	(7.10%)

[SK리비오]

금융상품과 관련하여 당사는 신용위험, 유동성위험 및 시장위험에 노출되어 있습니다. 본 주석은 당사가 노출되어 있는 위의 위험에 대한 정보와 당사의 목표, 정책, 위험 평가 및 관리 절차, 그리고 자본관리에 대해 공시하고 있습니다. 추가적인 계량적 정보에 대해서는 본 재무제표 전반에 걸쳐서 공시되어 있습니다.

(1) 위험관리 정책

당사의 위험관리 정책은 당사가 직면한 위험을 식별 및 분석하고, 적절한 위험 한계치 및 통제를 설정하고, 위험이 한계치를 넘지 않도록 하기 위해 수립되었습니다. 위험관리정책과 시스템은 시장 상황과 당사 활동의 변경을 반영하기 위해 정기적으로 검토되고 있습니다. 당사는 훈련 및 관리기준, 절차를 통해 모든 종업원들이 자신의 역할과 의무를 이해할 수 있는 엄격하고 구조적인 통제환경을 구축하는 것을 목표로 하고 있습니다.

(2) 신용위험

당사는 채무불이행으로 인한 재무적 손실을 경감시키기 위하여 신용도가 일정 수준 이상인 거래처와 거래하고, 충분한 담보 또는 지급보증을 수취하고 있습니다. 당사는 신용위험노출 및 거래처의 신용등급을 주기적으로 검토하여 거래처의 여신한도 및 담보수준을 재조정하는 등 신용위험을 관리하고 있습니다..

(3) 유동성위험

유동성위험이란 당사가 금융부채에 관련된 의무를 충족하는 데 어려움을 겪게 될 위험을 의미합니다. 당사의 유동성 관리방법은 재무적으로 어려운 상황에서도 받아들일 수 없는 손실

이 발생하거나, 당사의 평판에 손상을 입힐 위험 없이 만기일에 부채를 상환할 수 있는 충분한 유동성을 유지하도록 하는 것입니다.

(4) 시장위험

시장위험이란 시장가격의 변동으로 인하여 금융상품의 공정가치나 미래현금흐름이 변동할 위험을 의미합니다. 시장가격 관리의 목적은 수익은 최적화하는 반면 수용가능한 한계 이내로 시장위험 노출을 관리 및 통제하는 것입니다.

당사는 시장위험을 관리하기 위해서 파생상품을 매입 및 매도하고 금융자산 및 금융부채를 발생시키고 있습니다.

① 환위험

당사의 기능통화인 원화 외의 통화로 표시되는 판매, 구매 및 차입에 대해 환위험에 노출되어 있습니다. 이러한 거래들이 표시되는 주된 통화는 USD, EUR, JPY, CNY 등 입니다. 차입금에 대한 이자는 주로 USD로 표시됩니다. 이 통화들은 당사의 영업으로 인해 발생하는 현금흐름과 일치하는 통화이므로, 이자에 대해서는 파생상품 계약을 체결하지 않고 경제적 위험회피가 가능하므로 위험회피회계도 적용하지 않습니다. 외화로 표시된 기타의 화폐성 자산 및 부채와 관련하여 당사는 단기 불균형을 해소하기위해 외화를 현행 환율로 매입하거나 매각하는 방법으로 순노출위험을 허용가능한 수준으로 유지하고 있습니다.

(5) 자본관리

당사의 자본관리 목적은 계속기업으로 영업활동을 유지하고 주주 및 이해관계자의 이익을 극대화하고 자본비용의 절감을 위하여 최적의 자본구조를 유지하는데 있습니다. 당사는 배당조정, 신주발행 등의 정책을 통하여 자본구조를 경제환경의 변화에 따라 적절히 수정 변경하고 있습니다. 당사의 자본위험관리정책은 전기와 중요한 변동이 없습니다.

당사의 당반기말과 전기말의 자본관리지표는 다음과 같습니다.

(단위:백만원)			
구 분	당반기말	전기	전전기
영업이익	(3,491)	(4,592)	(2,142)
자본총계	109,584	75,200	60,942

나. 파생상품 등에 관한 사항

[SKC]

당반기말 및 전기말 현재 매매목적으로 보유하고 있는 파생상품 자산 및 부채의 내역은 다음과 같습니다.

(당반기말)

(단위: 천원)

구분	자산		부채	
	유동	비유동	유동	비유동
매매목적				
옵션계약	-	25,758,813	3,525,414	27,758,912

스왑계약	-	-	339,483	-
------	---	---	---------	---

(전기말)

(단위: 천원)

구분	자산		부채	
	유동	비유동	유동	비유동
매매목적				
옵션계약	-	41,332,380	-	34,889,675

[SK넥실리스]

당반기말 및 전기말 현재 파생상품자산·부채의 내역은 다음과 같습니다.

(당반기말)

(단위: 백만원)

구분	파생상품부채
통화선도 계약	19,104

(전기말)

(단위: 백만원)

구분	파생상품부채
통화선도 계약	9,843

당반기말 현재 당사의 파생상품의 세부내역은 다음과 같습니다

(단위: 천USD, 천EUR, 백만JPY))

계약처	계약일	만기일	계약환율(원)	매도액
MIZUHO	2023-12-19	2024-12-13	1,282.43	USD 35,400
MUFG	2023-12-18 ~2024-06-14	2024-12-13 ~2025-06-13	1,276.04~1,349.19	USD 60,000
MUFG	2023-10-30 ~2024-06-27	2024-10-28 ~2025-06-27	1,422.19~1,481.10	EUR 100,715
SC은행	2024-05-27 ~2024-06-10	2024-07-22 ~2024-08-05	876~883.40	JPY 82
SMBC	2024-06-10 ~2024-06-24	2024-07-29 ~2025-06-13	1,351.08~1,386.55	USD 36,466
SMBC	2024-06-24	2024-08-19	890.27	JPY 259
SMBC	2024-06-28	2025-06-27	1,472.51	EUR 40,500
UOB	2024-01-26	2025-01-27	1,442.03	EUR 32,000

신한은행	2024-05-20	2024-07-15	874.60	JPY 110
국민은행	2023-12-15	2024-12-13	1,272.73	USD 35,000
국민은행	2023-10-27 ~2024-01-29	2024-10-28 ~2025-01-27	1,419.6~1,443.64	EUR 60,000

[SK엔필스]

당반기말 및 전기말의 파생금융자산의 내역은 다음과 같습니다.

(단위: 천원)				
구분	당반기말		전기말	
	자산	부채	자산	부채
유동항목				
통화스왑	2,979,497	935	4,837,857	-
비유동항목				
통화스왑	-	-	1,313,577	-
합 계	2,979,497	935	6,151,434	-

[ISC]

해당사항 없음

[SK picglobal]

당반기말 및 전기말 현재 파생상품자산·부채의 내역은 다음과 같습니다.

(당반기말)

(단위: 천원)				
파생상품 종류	파생상품자산		파생상품부채	
	유동	비유동	유동	비유동
통화선도	-	-	310,797	-

(전기말)

(단위: 천원)				
파생상품 종류	파생상품자산		파생상품부채	
	유동	비유동	유동	비유동
통화선도	-	-	100,772	-

당반기말 현재 매매목적으로 보유하고 있는 당사의 파생상품의 세부내역은 다음과 같습니다

(단위: 천USD)				
계약처	계약일	만기일	계약환율	매도액
신한은행	2024.05.31	2024.07.01	1,376.80	3,000
신한은행	2024.05.31	2024.07.01	1,378.20	3,000
SMBC	2024.05.31	2024.07.01	1,382.05	3,000
SMBC	2024.06.05	2024.07.01	1,370.60	3,000
SMBC	2024.06.10	2024.07.01	1,376.50	3,000
SMBC	2024.06.11	2024.07.01	1,376.69	2,000
SMBC	2024.06.11	2024.07.01	1,376.69	2,000
신한은행	2024.06.12	2024.07.01	1,378.50	3,000
신한은행	2024.06.14	2024.07.01	1,376.90	2,000
SMBC	2024.06.14	2024.07.01	1,377.75	2,000

[SK리비오]

당반기말과 전기말 현재 당사가 매매목적으로 보유하고 있는 파생상품의 내역은 다음과 같습니다.

(당반기말)

(단위 : 원, 외화단위)

구 분	통화	외화금액	계약일	만기일	약정환율
통화선도 매입	EUR	8,032,000	2023-12-20	2024-10-31	1,422.8
	EUR	144,700	2024-03-29	2024-11-29	1,448.3
	EUR	361,750	2024-03-29	2024-07-31	1,449.4

(전기말)

(단위 : 원, 외화단위)

구 분	통화	외화금액	계약일	만기일	약정환율
통화선도 매입	USD	6,100,000	2023-12-11	2024-01-10	1,319.9
	EUR	8,032,000	2023-12-20	2024-10-31	1,422.8
	EUR	144,700	2023-12-28	2024-01-31	1,431.6
	EUR	361,750	2023-12-28	2024-01-31	1,431.6

6. 주요계약 및 연구개발활동

가. 경영상의 주요 계약

1) SKC

계약처	계약내용	계약만료일
한앤코17호 유한회사	Industry소재사업 물적분할 후 지분 전량 처분 * 상세 내역은 2022년 12월 02일 주요사항보고서(타법인 주식 및 출자증권 양 도결정)공시를 참고하여 주시기 바랍니다.	-
ISC	ISC 주식 지분 취득 * 상세 내역은 2023년 9월 27일 타법인 주식 및 출자증권 취득결정 공시와 2023년 10월 4일 지주회사의 자회사 편입 공시를 참고하여 주시기 바랍니다.	-
글랜우드PE	SK 피유코어 지분 100% 매각 (우리화인켄 광학용 폴리우레탄 소재사업 포함) * 상세 내역은 2023년 10월 12일 타법인 주식 및 출자증권 처분결정 공시를 참고하여 주시기 바랍니다.	-

2) SK넥실리스

계약명	계약내용
전지박 증장기 공급계약	- 계약기간 : 2019.01~2024.12, 2023.02~2028.12 등 - 기밀유지 협약(NDA) 체결로 상세 내용 공개 불가
FCCL 증장기 공급계약	- 계약기간 : 2020.01~2025.12 - 기밀유지 협약(NDA) 체결로 상세 내용 공개 불가

3) SK엔펠스

계약처	계약내용
SKC Semiconductor Materials (Wuxi) Co., LTD (주1)	- 해외 자회사에 대한 지급보증 계약 * 상세 내역은 XI. 그 밖에 투자자 보호를 위하여 필요한 사항의 2. 우발부채 등에 관한 사항 참고
SKC(Nantong) Semiconductor Materias Technology Co., LTD (주1)	- 해외 자회사에 대한 지급보증 계약 * 상세 내역은 XI. 그 밖에 투자자 보호를 위하여 필요한 사항의 2. 우발부채 등에 관한 사항 참고

Jiangsu Yoke Semiconductor Materials Co., Ltd	- SKC-ENF Electronic Materials Limited 지분 매각 * 상세내역은 2024.05.31 [기재정정]주요사항보고서(타법인주식및출자증권양도결정) 참고
Shenyang Yichuang Precision Technology Co., Ltd	- SKC solmics Hong Kong Limited 지분 매각 * 상세내역은 2024.05.31 [기재정정]주요사항보고서(타법인주식및출자증권양도결정) 참고

(주1) 2023년 9월 12일 이사회 결정에 따라 해외(중국) 종속기업 지분을 매각하기로 결정 하였습니다.

4) SK picglobal

계 약 처	계 약 내 용
- LyondellBasell	- PO/SM, PG License 도입 (2017년 Technical Service Agreement 기준, 계약만료일 2036년 12월 31일)
- Evonik Industries AG	- HPPO 제조기술의 도입 (2021년 LA 갱신 기준, 계약만료일 2031년 4월 20일)
- Sumitomo	- On purpose DPG 제조기술의 도입 (계약만료일 2040년 1월 30일)

5) Absolics

계 약 처	계 약 내 용
- Applied Materials LLC.	- Stockholders Agreement, Commercial Agreement

나. 연구개발활동

1) SKC

(1) 연구개발비용

당사가 연구 및 개발활동에 지출하고 있는 연구개발비용 내역은 다음과 같습니다.

(단위 : 백만원)

과 목	제52기 반기 (2024년)	제51기 (2023년)	제50기 (2022년)
원 재 료 비	-	-	-
인 건 비	773	1,788	2,364
감 가 상 각 비	931	1,746	1,027
위 탁 용 역 비	295	1,058	1,738
기 타	728	1,369	490
연구개발비용 계	2,728	5,961	5,619
(정부보조금)	-	-	-

회계처리	판매비와 관리비	2,728	5,961	5,619
	제조경비	-	-	-
	개발비(무형자산)	-	-	-
연구개발비 / 매출액 비율 [연구개발비용계 ÷ 당기매출액 × 100]		29.68%	7.18%	5.56%

* 전기 중 Industry 소재 부문 전체를 중단영업으로 구분하고, Industry 소재 부문 물적분할 및 매각 완료하였습니다. 회사는 중단영업 및 매각을 반영하여 전전기의 연구개발비용을 재작성하였습니다.

(2) 지적재산권 보유 현황

연도	등록건수	등록 내역 요약
2016	30	10-1594542 투명 이축연신 폴리에스테르 필름 및 이의 제조방법 외 29건
2017	111	10-1685172 고내열성 및 고내화학성의 보호박막 조성물 및 이를 이용하여 보호박막을 제조하는 방법 외 110건
2018	121	10-1825983 편광자 보호 필름, 이를 포함하는 편광판, 및 이를 구비한 표시 장치 외 120건
2019	143	10-1948280 폴리에스테르 수지 조성물 및 이를 이용한 폴리에스테르 필름의 제조방법 외 142건
2020	179	10-2077655 광학 필름, 광학 다층 필름, 및 광학 부품의 제조방법 외 178건
2021	206	10-2236398 웨이퍼의 세정방법 및 불순물이 저장된 웨이퍼 외 205건
2022	159	10-2348060 폴리이미드계 필름, 이를 포함하는 커버 윈도우 및 디스플레이 장치 외 158건
2023	60	10-2511797 광학 렌즈용 디이소시아네이트 조성물 및 이의 제조방법 외 59건
2024	18	10-2648857 전기변색소자 구동 장치 및 방법 외 17건

상기 지적재산권(~2022)은 매각전 Industry 소재 부문이 포함되어 있습니다. 또한 전문인력으로 구성된 전담 조직에 의해 출원/등록, 사후관리 등이 관리되고 있으며, 대부분 상용 또는 상용화를 목적으로 등록받은 특허권으로 당사의 권리보호 효과가 있습니다.

2) SK넥실리스

(1) 연구개발 활동의 개요

① 연구개발 담당조직

구분	주요 업무
사업 R&D 센터	양산 안정화 및 양산제품 품질 개선
중앙 R&D 센터	차세대 기술 개발 및 신제품 개발
생산기술 센터	공정 기술 개발

② 연구개발비용

(단위: 백만원)

과목	제8기 반기 (2024년)	제7기 (2023년)	제6기 (2022년)
원재료비	688	2,342	439
인건비	1,850	5,190	4,295

감가상각비		307	887	869
기타		1,445	3,880	3,413
연구개발비용계		4,269	12,299	9,016
회계 처리	판매비와 관리비	1,990	2,942	2,565
	제조원가 등	2,279	7,196	5,885
	개발비(무형자산)	-	2,162	566
연구개발비/매출액 비율 (연구개발비용계/당기 매출액X100)		2.4%	2.0%	1.1%

(2) 지식재산권 보유 현황

연도	등록건수	등록 내역 요약
2016	2	US 9,457,541, 울음특성이 개선된 리튬 2차전지의 집전체용 동박 외 1건
2017	7	10-1798195, 전해 동박, 그리고 이 전해 동박을 포함하는 리튬 2차전지용 집전체 및 리튬 2차전지 외 6건
2018	13	10-1897474, 리튬 2차전지용 전해동박 및 이를 포함하는 리튬 2차전지 외 12건
2019	41	10-6619457, 전해 동박그것을 포함하는 집전체 그것을 포함하는 전극 그것을 포함하는 2차전지 및 그것의 제조방법 외 40건
2020	61	10-2109379, 전해 동박과, 이 전해 동박을 포함하는 리튬 2차전지용 집전체 및 리튬 2차전지 외 60건
2021	53	JP 6822629, 동박, 그 제조방법, 그것을 포함하는 전극, 및 그것을 포함하는 2차전지 외 52건
2022	53	10-2483089, 핸들링 특성이 우수한 구리 박막 외 52건
2023	67	10-2518398, 고신뢰성 동박, 그것을 포함하는 전극, 그것을 포함하는 2차전지, 및 그것의 제조 방법 외 66건
2024	26	10-2646185, 우수한 접착력을 갖는 동박, 그것을 포함하는 전극, 그것을 포함하는 2차전지, 및 그것의 제조방법 외 25건

3) SK엔펠스

(1) 연구개발 담당 조직

회사는 CMP/Tester 개발실을 연구개발 담당조직으로 설치하고 있으며, 그 예하에 Pad개발팀, Slurry개발팀, Tester개발팀을 운영하고 있습니다.

(2) 연구개발비용

(단위 : 백만원)

과 목		제30기 반기 (2024년)	제29기 (2023년)	제28기 (2022년)
원 재 료 비		242	1,334	1,122
인 건 비		807	2,695	1,605
감 가 상 각 비		1,729	3,864	3,500
기 타		124	1,135	1,098
연구개발비용계		2,901	9,028	7,325
회계처리	판매비와관리비	535	5,575	4,494
	제 조 경 비	-	201	352
	개발비(무형자산)	2,367	3,252	2,479

연구개발비 / 매출액 비율 [연구개발비용계÷당기매출액×100]	9.38%	3.62%	2.41%
---------------------------------------	-------	-------	-------

(3) 연구개발 실적

연구기관	연구과제	연구결과 및 기대성과
CMP/Tester 개발실	친환경 고상발포제 CMP Pad 개발	고상발포제 內 유해성분(VDC) 제외한 고상발포제를 적용한 CMP Pad 개발로 친환경 CMP Pad 제품군 확장
	Semi-Hard Pad 개발	Defect/Scratch 에 민감한 공정에 적용 가능한 제품군 확보 및 시장 확장 기여 가능
	고연마율 Pad 개발	생산성 향상을 위한 고연마율 특성을 가지는 제품군 확보 및 시장 확장 기여 가능
	W BM Slurry 개발	SK하이닉스 Tungsten buffing/touch 공정 Market 전량 확보 및 이익 창출
	TSV Cu BM Slurry 개발	차세대 신규 공정 제품 개발에 따른 TSV 공정 매출 확대 TSV Hybrid 공정용 base 제품 선정에 따른 단계적 매출 증가(23'년 6월 유상 판매 시작)
	Wet Ceria Slurry 개발	SK하이닉스 기존 공급 경쟁사 제품 대체에 따른 이익창출 및 시장확장 차세대 고기능성 연마 슬러리 선점 및 promotion 가능 제품군 확보
	표준화 SGQ NAND High speed Burn-In 장비 개발	NAND Device 의 고속화 (316 Ball Type)에 따른 검증용 SGQ 장비 수요 증대

(4) 지적재산권 보유 현황

연도	등록건수	등록 내역 요약
2016	2	등록번호 10-1628878 'CMP용 슬러리 조성물 및 이를 이용한 연마방법' 외 1 건
2017	7	등록번호 10-1778742 '고내열성 및 고내화학성의 보호박막 조성물 및 이를 이용하여 보호박막을 제조하는 방법' 외 6 건
2018	10	등록번호 10-1835087 '다공성 폴리우레탄 연마패드 및 이를 사용하여 반도체 소자를 제조하는 방법' 외 9 건
2019	23	등록번호 10-1945878 '연마층과 유사 경도를 갖는 윈도우를 포함하는 연마패드' 외 22 건
2020	26	등록번호 10-2069345 '반도체 공정용 조성물 및 반도체 공정' 외 25 건
2021	64	등록번호 10-2202076 '연마패드용 조성물, 연마패드 및 이의 제조방법' 외 63 건
2022	69	등록번호 10-2349367 '반도체 소자 제조 장치' 외 68 건
2023	107	등록번호 10-2488112 '연마 패드, 연마 패드의 제조 방법 및 이를 이용한 반도체 소자의 제조 방법' 외 106 건
2024	28	등록번호 1827890 '연마패드용 조성물, 연마패드 및 이의 제조방법' 외 27 건

4) ISC

(1) 연구개발 활동의 개요

① 연구개발 담당조직

제품연구, 재료연구, PIN연구로 구분됩니다.

② 연구개발비용

(단위: 백만원)

과목	제24기 반기 (2024년)	제23기 (2023년)	제22기 (2022년)
원재료비	-	-	-
인건비	3,423	7,484	7,883
감가상각비	-	-	-
기타	3,237	6,913	4,265
연구개발비용계	6,660	14,397	12,148
회계 처리	판매비와 관리비	-	-
	제조원가 등	6,660	14,397
	개발비(무형자산)	-	-
연구개발비/매출액 비율 (연구개발비용계/당기 매출액X100)	8%	10%	7%

(2) 지식재산권 보유 현황

구분	등록건수	출원건수
특허권	432	125
실용신안권	6	2

5) SK picglobal

(1) 연구개발 활동의 개요

① 연구개발 담당조직

구분	주요 업무
사업 R&D	PG 신규 Application 개발

② 연구개발비용

(단위: 백만원)

과목	제5기 반기 (2024년)	제4기 (2023년)	제3기 (2022년)
원재료비	-	-	-
인건비	-	-	27
감가상각비	10	19	12
기타	-	-	28
연구개발비용계	10	19	72

회계 처리	연구개발비	10	19	72
연구개발비/매출액 비율 (연구개발비용계/당기 매출액X100)		0.0%	0.0%	0.6%

(2) 지식재산권 보유 현황

연도	등록건수	등록 내역 요약
2009	10	10-1172422, 폐열 회수 시스템 외 9건
2018	10	10-1940782, 알킬렌 옥사이드 조성물 정제방법 외 9건
2019	3	10-2295635, 디프로필렌글리콜 조성물 및 이의 제조방법 외 2건

6) SK리비오 (구. 에코밴스)

(1) 연구개발 활동의 개요

① 연구개발 담당조직

구분	주요 업무
사업 R&D	PBAT 신규 Application 개발

② 연구개발비용

(단위: 백만원)

과목	2024년 반기	2023년	2022년	
원재료비	61	105	41	
인건비	-	-	-	
감가상각비	-	-	-	
기타	-	95	56	
연구개발비용계	61	200	97	
회계 처리	판매비와 관리비	61	200	-
	제조원가 등	-	-	-
	개발비(무형자산)	185	-	-
연구개발비/매출액 비율 (연구개발비용계/당기 매출액X100)	-	-	-	

(2) 지식재산권 보유 현황

구분	등록건수	출원건수
특허권	44	150

7) Absolics

(1) 연구개발 활동의 개요

① 연구개발 담당조직

구분	주요 업무
R&D	글라스기판 연구개발 및 생산공정 안정화

② 연구개발비용

(단위: 백만원)

과목	2024년 반기	2023년	2022년	
원재료비	387	892	127	
인건비	158	2,764	-	
감가상각비	-	42	-	
기타	1,442	2,898	988	
연구개발비용계	1,987	6,596	1,115	
회계 처리	판매비와 관리비	4	43	1,115
	제조원가 등	-	-	-
	개발비(무형자산)	1,983	6,553	-
연구개발비/매출액 비율 (연구개발비용계/당기 매출액X100)	-	-	-	

(2) 지식재산권 보유 현황

구분	등록건수	출원건수
특허권	44	143

7. 기타 참고사항

가. 사업의 상세내용

1) 사업의 구분 및 주요 사업내용

당사는 수익을 창출하는 재화와 용역의 성격, 제품 및 제조공정의 특징, 시장의 특징 등을 고려하여 경영의 다각화 실태를 적절히 반영할 수 있도록 2차전지 소재사업, 화학사업, 반도체소재 사업, 기타로 나누어 사업보고서를 기재하였습니다. 당사 및 종속회사의 사업부문별 현황을 요약하면 아래와 같습니다.

사업부문	회사	주요 재화 및 용역	사업내용
------	----	------------	------

2차전지 소재	<p>에스케이씨에프티홀딩스(주) 에스케이빅실리스(주) SK NEXILIS MALAYSIA SDN. BHD NEXILIS MANAGEMENT MALAYSIA SDN. BHD. SK Nexilis Poland Sp. z o.o. NEXILIS MANAGEMENT EUROPE B.V. NEX INVESTMENT LIMITED NEX UK HOLDINGS LIMITED 엠티머스</p>	전지박 (Copper Foil) 등	<p>전지박은 2차전지에서 음극집전체로 작용하는 핵심 소재로서 2차전지 산업과 밀접한 관련이 있으며, 전기차, ESS 및 기타 중소형 IT기기 산업에 적용되는 제품입니다. 전지박 시장은 크게 사용 용도에 따라 IT기기 및 전동 공구 등에 적용되는 소형 전지 시장과 EV 및 ESS 등에 적용되는 중대형 전지 시장으로 분류됩니다. 당사의 제품 포트폴리오는 대부분이 EV에 적용되는 중대형 전지를 위한 전지박으로 구성되어 있습니다. FCCL에 사용되는 회로박은 PCB의 핵심 소재로서 PCB 산업과 밀접한 관련이 있으며, 최종 전방 산업인 디스플레이에 적용되는 제품입니다.</p> <p>실리콘음극재는 에너지 밀도가 높아 배터리 고용량화에 유리하며 충전 속도도 빠릅니다. 실리콘 음극재는 흑연과의 혼합비 기준에 따라 저항량과 고풍량 실리콘 음극재로 나뉘는데, 혼합비가 15% 미만인 경우를 저함량, 15% 이상인 경우를 고풍량으로 분류합니다. 저함량 실리콘 음극재는 고풍량 소재 대비 가성비가 우수해 전기자동차 보급 시장의 주류 소재가 될 것으로 예상됩니다. 고풍량 실리콘 음극재는 획기적인 주행거리 확장이 가능하나, 고가의 가격 때문에 프리미엄 전기자동차 시장에 우선 적용될 것으로 보입니다. 당사는 저함량 및 고풍량 실리콘 음극재 기술을 모두 확보해 프리미엄 시장 및 보급형 시장의 변화에 빠르게 대응할 계획입니다.</p>
반도체 소재	<p>ISC ISC International,INC ISC VINAMANUFACTURING ISC Japan R&D Center SMATECH INC (주)아이에스시엠 (주)아이티엠티시 (주)프로셀 에스케이엔펠스(주) Techdream Co., Ltd. SE(강소)전자재료(유) SKC-ENF Electronic Materials Ltd.(*) SKC (Nantong) Semiconductor Materials Technology Co., Ltd.(*) SKC Solmics Hong Kong Co., Ltd (*1) SKC Semiconductor Materials(Wuxi) Co., Ltd. (*1) Absolics Inc.</p>	반도체 테스트 소켓, CMP Pad 등	<p>ISC를 거점으로 7개의 생산, 판매법인으로 구성된 글로벌 반도체 테스트 부품 기업입니다. 당사의 주력사업은 반도체 IC와 IT 디바이스 등을 테스트하는 반도체 테스트 소켓이며 반도체 테스트 장비에 사용되는 인터페이스 유닛, 커넥터와 각종 테스트 솔루션을 생산, 판매하고 있습니다. 특히 반도체 테스트용 실리콘러버 소켓은 세계 최초로 상용화, 양산화에 성공해 글로벌 시장 약 90%를 점유하고 있습니다.</p> <p>SK엔펠스는 반도체 CMP Pad, Blank Mask 등 기술력 중심의 새로운 성장사업을 추진하고 있으며, 글로벌 반도체 소재 강국을 위한 연구개발에 끊임없는 노력을 다하고 있습니다.</p>
화학	<p>에스케이피에이씨글로벌(주)</p>	PO, PG 등	<p>화학사업은 프로필렌옥사이드(PO), 프로필렌글리콜(PG) 등을 생산하여 국내외 관련산업에 안정적으로 공급하고 있습니다. PO(Propylene Oxide)는 폴리우레탄의 원료인 PPG(Polypropylene Glycol, Polyol)에 약 60% 가량이 소비되고 다음으로 PG(Propylene Glycol)가 전체 수요의 20%를 차지하며 나머지는 PGE(Propylene Glycol Ether), 계면활성제, 난연제 등의 제조에 사용됩니다. PO의 주요 제법으로는 Chlorohydrin Process와 Peroxidation Process 등이 있으나, 당사는 Chlorohydrin Process의 제조방식을 사용하지 않으며, HPPO(Hydrogen Peroxide to Propylene Oxide) 공법 등 환경 친화적인 제법을 사용하여 제품을 생산 판매하고 있습니다. 국내 시장은 PO의 경우 수입에 의존하였으나, 1991년 SKC가 국내 최초로 생산설비를 갖추면서 내수 생산기반이 확보되었습니다.</p> <p>PG는 당사가 국내 최초로 상업화한 이후, 현재까지도 국내에서 유일하게 생산하고 있는 제품으로 친환경 HPPO공법을 통해 만든 PO(Propylene Oxide)로 고부가 PG제품을 생산하고 있습니다.</p>
기타	<p>에스케이티비엠지오스톤(주) SK리비오(주)(구. 예코밴스) (주)올뉴린</p>	-	<p>생분해 플라스틱의 일종인 고강도 PBAT를 개발해 본격적인 생산을 준비하고 있으며, 플라스틱과 석회석을 혼합해 플라스틱 사용량을 줄인 친환경 라이멕스(LIMEX) 소재에 고강도 PBAT를 결합한 생분해 라이멕스라는 새로운 친환경 소재도 개발하는 등 생분해 사업을 확대하고 있습니다. 재활용 사업도 강화하고 있습니다.</p>

(*1) 에스케이엔펠스는 2023년 9월 13일 이사회 결정에 따라 해외 종속기업 지분을 매각하기로 하였으며, 23년 3분기부터 중단사업으로 분류 하였습니다.

2) 공시대상 사업부문의 구분

(1) 사업부문별 요약 재무현황

연결실체의 당반기 및 전반기의 영업부문별 재무정보는 다음과 같습니다.

(가) 요약경영성과

(당반기)

(단위: 천원)

구분(*1)	화학	반도체 소재	2차전지 소재	기타	연결조정(*2)	합계
총매출액	593,343,724	179,730,260	178,131,010	9,234,517	(1,908,929)	958,530,582
부문간 수익	-	(63,965,558)	-	-	-	(63,965,558)
순매출액	593,343,724	115,764,702	178,131,010	9,234,517	(8,566,295)	887,907,658
반기순손익	(19,126,632)	16,576,567	(140,934,984)	(60,106,699)	(38,874,169)	(242,465,917)
보고부문 감가상각비	17,053,046	8,352,495	35,274,807	3,832,511	262,006	64,774,865
보고부문 무형자산상각비	1,009,394	2,597,232	10,787,379	1,211,918	7,166,318	22,772,241

(*1) 화학 부문의 에스케이피유코어(주)의 중단손익, 광학용사업부의 중단손익 및 반도체 소재 부문의 SOLMICS HONGKONG CO., LTD., SKC-ENF Electronic Materials Ltd. 등의 중단손익이 제외되었습니다.

(*2) 중속기업의 연결조정 사항을 제외한 지배기업의 연결조정 사항입니다.

(전반기)

(단위: 천원)

구분(*1)	화학	반도체 소재	2차전지 소재	기타	연결조정(*2)	합계
총매출액	508,307,379	64,087,232	360,058,273	79,203,685	(70,400,000)	941,256,569
부문간 수익	-	-	-	-	-	-
순매출액	508,307,379	64,087,232	360,058,273	79,203,685	(78,148,921)	933,507,648
반기순손익	(35,872,529)	(1,709,919)	(49,645,769)	(58,363,109)	32,194,756	(113,396,570)
보고부문 감가상각비	19,507,767	4,432,252	27,570,220	3,420,993	(123,010)	54,808,222
보고부문 무형자산상각비	688,386	1,783,780	9,481,503	990,261	-	12,943,930

(*1) 화학 부문의 에스케이피유코어(주)의 중단손익, 광학용사업부의 중단손익 및 반도체 소재 부문의 SOLMICS HONGKONG CO., LTD., SKC-ENF Electronic Materials Ltd. 등의 중단손익이 제외되었습니다.

(*2) 중속기업의 연결조정 사항을 제외한 지배기업의 연결조정 사항입니다.

3) 산업의 특성

■ 2차전지 소재사업

(1) 산업의 특성

전지박은 2차전지에서 음극집전체로 작용하는 핵심 소재로서 2차전지 산업과 밀접한 관련이 있으며, 전기차, ESS 및 기타 중소형 IT기기 산업에 적용되는 제품입니다. 전지박 시장은 크게 사용 용도에 따라 IT기기 및 전동 공구 등에 적용되는 소형 전지 시장과 EV 및 ESS등에 적용되는 중대형 전지 시장으로 분류됩니다. FCCL은 PCB의 핵심 소재로서 PCB 산업과 밀접한 관련이 있으며, 최종 전방 산업인 디스플레이에 적용되는 제품입니다.

(2) 산업의 성장성

전지박은 2차전지의 핵심 필수소재로서 향후 2차전지 산업 및 전기차, ESS 등 전방산업의 성장과 밀접한 연관이 있습니다. 2차전지는 중소형 IT기기에서 시작해 내연기관 차량의 엔진까지 대체하며 영역을 확장 중입니다. 기존에는 스마트폰, 노트북 등 중소형 IT기기가 2차전지의 주요 전방산업이었으나 최근 2차전지의 기술적 난제였던 고밀도, 고용량, 고출력 및 안정성 등의 문제가 해결되며 단순히 중소형 IT기기를 넘어 ESS, 전동공구, 전기자전거, 그리고 전기차에 이르기까지 그 적용처를 빠르게 확장하고 있습니다.

최근 시장 리포트에 따르면 전기차 시장은 최근 일시적 수요 둔화에도 불구하고 '23년 판매량 1,369만대에서 '30년까지 연평균 23.1% 성장한 4,124만대로 전망되며 이러한 전방시장의 중장기적 성장세에 힘입어 전지박 수요도 점진적 성장이 예상됩니다.

(3) 경기 변동의 특성

전지박의 경우 글로벌 환경 규제 및 자동차 산업의 영향을 많이 받고 있으며, FCCL의 경우 글로벌 디스플레이 산업의 영향을 많이 받습니다

(4) 경쟁요소

전지박 산업은 거대한 자본이 투입되는 대규모 장치 산업이라는 특성 때문에 각 국가마다 소수 업체 위주의 과점체제를 구축하고 있습니다. 국내에서는 당사 외 2개 업체가 사업을 영위하고 있으며, 해외의 경우 일본 및 중국, 대만, 유럽 등에 경쟁업체들이 분포하고 있습니다. 구체적으로는 글로벌 2차전지 업체에 제품을 공급하는 기술력을 보유한 소수의 업체(당사 포함 Top Tier)와 이외 중국계 포함 업체들로 구성됩니다.

FCCL 산업 또한 대규모 장치 산업으로 기본적으로 과점 형태를 구축하고 있습니다. 이러한 이유로 당사 외 스미토모화학, 도레이첨단소재 등 3개사가 글로벌 시장을 과점하고 있는 상황입니다.

(5) 현황 및 전망

2018년 전기차 산업의 성장으로 수요가 급증하기 시작하였습니다. 당사는 4.0 μ m 두께의 초극박 전지용 동박을 세계 최장 길이 77km 생산에 성공하는 등 시장을 선도하고 있습니다. 국내외 주요 배터리 제조사들이 생산라인 증설을 공격적으로 추진하고 있는 만큼 당사 또한 지난 2020년부터 동박 5, 6공장을 차례로 증설 투자를 단행하는 등 EV 전방시장과 고객사 수요에 맞춰 투자와 추가 대규모 증설 계획 검토를 병행하고 있습니다. 추가 Global 대규모 증설 관련 2021년 1월 말레이시아에 연산 5만톤 규모의 해외 1호 동박 생산 공장 투자를 결정하였고, 단계적으로 양산할 예정입니다. 또한 당사는 2021년 11월 폴란드에 연산 5만톤 규모의 동박 생산 공장 투자를 결정하였으며 2022년 7월 착공하였습니다. 당사는 글로벌 Market Leadership을 공고히 하기 위하여 전력비, 인건비, 고객과의 접근성 등 여러 가지 요소들을 동시에 고려하여 북미 지역에 추가 투자를 결정할 예정입니다.

■ 화학사업

(1) 산업의 특성

세계적으로 PO(Propylene Oxide)는 폴리우레탄의 원료인 PPG(Polypropylene Glycol, Polyol)에 약 60% 가량이 소비되고 다음으로 PG(Propylene Glycol)가 전체 수요의 20%를 차지하며 나머지는 PGE(Propylene Glycol Ether), 계면활성제, 난연재 등의 제조에 사용됩니다.

국내 시장은 PO의 경우 수입에 의존하였으나, 1991년 SKC가 국내 최초로 생산설비를 갖추면서 내수 생산기반이 확보되었습니다.

PO의 주요 제법으로는 Chlorohydrin Process와 Peroxidation Process 등이 있으며, 당사는 2008년 세계 최초로 친환경 HPPO 공법 상업화에 성공하였습니다.

PG는 인체에 무해하여 사람이 섭취하거나 피부에 바르는 제품 첨가제로 활용되고 있으며 화장품, 식음료, 향정·향료, 의약품 산업과 밀접한 연관이 있습니다.

(2) 산업의 성장성

세계 PO 시장은 1990년대 이후 연평균 4~5%의 꾸준한 성장세가 지속되고 있습니다. 현재 세계 수요의 약 80%가 미국, 서유럽, 일본 등에 집중되어 있으며, 중국을 중심으로 한 아시아 지역의 수요가 증가하는 추세입니다.

PG 시장은 글로벌 연평균 4%, 아시아 연평균 6%의 꾸준한 성장세가 지속되고 있습니다. 현재 세계 수요의 약 80~90%가 북미, 유럽, 아시아에 집중되어 있으며, 중국을 중심으로 한 아시아 지역의 수요가 증가하는 추세입니다. 친환경, 저독성, 방부, 보습, 착향 특성 기반의 고부가 Application 수요 지속 성장 예상됩니다.

(3) 경기변동의 특성

PO 사용량의 60%를 차지하는 PPG의 최종 수요처인 자동차, 조선, 건설 등 주요 산업의 경기 변동에 영향을 받습니다. 또한 인구 증가 및 삶의 질 향상과 연계된 화장품, 식음료, 향정·향료, 의약품 등 전방산업의 경기 변동에 영향을 받습니다.

(4) 경쟁요소

PG는 당사가 국내 최초로 상업화한 이후, 현재까지도 국내에서 유일하게 생산하고 있는 제품으로 친환경 HPPO공법을 통해 만든 PO로 고부가 PG제품을 생산하고 있습니다. 또한 다음과 같은 이유로 신규 경쟁자 진입이 용이하지 않습니다.

- 세계 시장에서 PG의 기반 원료가 되는 PO 생산기술을 보유한 업체가 많지 않음
- 신규 기술 개발도 PO 생산 업체 위주로 이루어져 과점 시장 형태
- 대단위 투자비 필요

(5) 현황 및 전망

화학사업부문은 다년간 축적된 운전 Know-how와 원가 경쟁력을 바탕으로 프로필렌옥사이드(PO), 프로필렌글리콜(PG) 등을 생산하여 국내외 관련산업에 안정적으로 공급하고 있습니다.

PO, PG 제품에 있어서는 시장점유율 70%를 차지하는 생산업체로서, 지속적인 시설 확충 및 해외시장 개발을 통해 PO 연관 제품의 국내 수요를 충족시킴은 물론 세계 60여 개국에 수출하고 있습니다.

당사 울산공장은 다년간 축적된 운전 Know-how와 원가 경쟁력을 바탕으로 PO, PG 등을 생산하여 국내외 관련산업에 안정적으로 공급하고 있습니다. PG 판매 역량 확대, 생산능력 확충을 통해 양적 확대/질적 성장 기반을 강화하고 있습니다.

또한 2040년 RE100, Carbon Net Zero를 목표로 ESG경영 실행력을 제고하여 친환경 글로벌 선도기업으로 나아가고자 합니다.

당사의 화학사업은 고객 요구에 맞춘 다양한 신제품 개발 및 기술 지원을 통하여 고객 만족을 실현해가고 있으며, 고부가 제품 판매 강화로 수익성을 제고하고 World Best 화학공장 실현을 목표로 지속적인 원가 절감을 추진하고 있습니다. 또한 선제적 환경 투자를 통해 강화되는 환경 규제에 대비하는 한편 적극적인 사회 공헌활동을 전개함으로써 사회적 책임을 다하는 친환경 기업으로서 역할을 성실히 수행하고 있습니다.

지역별 수급, 가격변동 등 환경 변화를 선제적으로 파악하여 판매물량 확대, Location Mix 최적화, 적기 가격 인상추진 등으로 수익성 극대화를 추진하고

있습니다. 또한 고부가 PG 판매 역량 확대, 생산능력 확충을 통해 화학사업의 양적/질적 성장 기반을 강화하였습니다.

Global Top-Tier 수준의 원가 경쟁력 확보를 위해 지속적인 아이디어 발굴/실행을 통해 제조원가 경쟁력을 강화하고, 주요 고객사와 중장기 협력 관계 구축을 통해 시장 환경 변화에 선제적으로 대비하여 사업의 안정적 수익 기반을 강화해 나가고 있습니다.

(6) 관련법령 또는 정부의 규제 등

우리나라는 2015년부터 온실가스 배출권 거래제를 시행하였고, 당사는 온실가스 배출권 거래제 적용 기업으로 적극적인 온실가스 감축 활동을 시행하고 있습니다.

■ 반도체 소재 사업 ①

(반도체소모성자재: CMP Pad, CMP Slurry 등)

에스케이엔필스(주)는 1995년 설립하여 지난 28여년간 끊임없는 연구개발과 투자를 바탕으로 대부분 수입에 의존해오던 파인세라믹 소재 산업의 국산화를 이루었으며, 앞선 기술력과 글로벌 품질을 중심으로 국내 외 유수의 반도체 사업파트너로서 지속적인 성장과 발전을 해 오고 있는 대표적인 반도체 소재/부품 전문 기업입니다. 에스케이엔필스(주)는 2008년 에스케이씨(주)가 인수하게 됨에 따라 에스케이 그룹에 편입되어 국내 세라믹 시장의 확대를 통해 글로벌 종합 부품소재 기업으로 발돋움 하는 계기가 되었으며, 2021년 에스케이씨(주)의 반도체사업부문(CMP, Blank Mask, Wet Chemical사업)을 통합하여 과거 글로벌 기업이 독과점하던 고부가 CMP 패드의 국산화와 양산 가동을 시작하였고 Blank Mask 국산화 및 제품 인증을 받았습니다. 또한 2023년 에스케이 텔레시스(주)의 전자재료/장비사업부문 (Chemical, Tester, PCB)을 통합하였으며, 중국 사업(Wet Chemical 등) 일체를 양도 예정입니다. 또한 파인세라믹 사업부문 양도하였습니다. 당사는 미래 성장의 원동력 확보를 위한 여러 옵션들을 검토하여 사업구조 재편 및 재무 구조 개선 등 다방면으로 노력하고 있습니다. 반도체 소재 부품 사업의 Portfolio 고도화 및 사업구조 재편을 통해 기존기술의 노하우와 반도체 산업에서의 입지를 토대로 세계적인 반도체 소재/부품 전문 기업으로 성장하고자 합니다.

(1) 시장점유율

반도체 및 디스플레이 업체들의 설비 기술개발 및 신규라인 증설 등에 따라 시장의 규모 여부가 형성되어짐으로 이에 대한 시장현황 변동성이 존재하나 장기적으로는 뚜렷한 성장세를 유지하는것은 명확합니다. 이러한 시장 변동성과 제품 특성이 다양하여 제품의 종류 수 및 교체주기가 다르고 첨단 산업의 특성상 고객사의 장비별, 공정별 정보 파악이 용이하지 않습니다. 최근에는 반도체 산업에 대한 관심과 업체들의 투자가 늘면서 경쟁업체들이 다수 출현하고 있으나 당사는 다각화된 포트폴리오 보유, 축적된 기술 및 노하우로 품질 안정성 구현으로 업계 Top-Tier 지위를 확고히 유지하고 있으며 CMP, Blank Mask 등 반도체 소재/부품 사업의 제품 개발 및 국산화를 통해 시장점유율 확보를 노력하고 있습니다.

(2) 시장의 특성

고객사에서 설비 부품을 타사 제품으로 교체하는데는 수차례의 평가 및 까다로운 검증을 거치면서 약 6개월~1년의 시간이 필요하며 종류도 다양하여 신규 진입이 매우 어려운 시장이며 한번 진입시에는 업황에 따른 수급 사이클은 있으나 안정적으로 매출확보가 가능한 시장입니다.

(가) CMP Pad/Slurry

CMP(Chemical Mechanical Polishing) Pad/Slurry는 반도체 웨이퍼 표면을 물리, 화학적으로 연마해 평탄하게 만드는 등 반도체 집적도를 높이는데 필요합니다. 당사는 CMP Pad를 국산화하여 생산 및 납품 중이며 2021년 제2공장 양산 가동을 시작으로 생산 및 매출 확대를 통해 글로벌 3위 업체로 자리매김 중입니다. 이를 통해 반도체 집적도 향상에 필요한 글로벌 수준의 CMP연마 성능과 향상된 제품 수명을 기반으로 고객 맞춤형 솔루션을 제공중입니다. Slurry의 경우 자체 개발한 Formulation을 통한 일부 Layer에 특화된 Slurry를 반도체 제조사에 공급하고 있으며 신제품 인증으로 공급량이 증가하고 있습니다. 또한 지속적인 기술 개발을 통해 고객의 제품 수율 향상을 위해 노력하고 있습니다.

(나) Blank Mask

당사는 수입에 의존했던 High-End 급 Blank Mask 개발에 성공하여 내화학성과 내구성 인증 및 패터닝 품질 개선 평가를 받았습니다. 지속적인 연구 개발과 기술 고도화를 통해 상업화 및 경쟁력 확보를 목표로 하고 있습니다.

(다) PCB

PCB는 전기 배선이 형성된 인쇄회로 기판으로 반도체 패키징 공정에 사용되는 부분으로 당사는 PCB 선두 업체와의 협업을 통해 자체 물류망을 통한 슬림화, 고신뢰성에 부합하는 PCB를 고객사에 공급하고 있습니다. 다양한 공급망과 차세대 Tech Road Map 기반 고부가가치 Biz 확장을 통해 수익성 향상을 노력하고 있습니다.

(라) 테스터

'15년부터 DDR4 메모리 개발을 시작으로 '20년 NAND Flash 메모리 테스터 개발, '23년 현재 DDR5 실장 테스트 보드를 개발하여 반도체 제조사에 공급하고 있습니다. DRAM 및 NAND Flash 메모리 테크가 발전됨에 따라 제품 공급량은 매년 증가하고 있습니다. 현재 당사는 지속적인 기술 개발과 경쟁력 강화를 통해 시장에서 선두에 서기 위해 노력하고 있습니다.

■ 반도체 소재 사업 ②

(반도체테스트소켓사업)

(1) 산업의 특성

반도체 공정은 크게 전공정과 후공정으로 나뉘며 테스트공정은 후공정에 포함됩니다. 반도체테스트는 웨이퍼 테스트와 패키징을 테스트하는 패키징 테스트로 구분하며 당사는 그 중 패키징테스트공정에 사용되는 테스트소켓을 생산, 판매하고 있습니다.

패키징테스트공정의 주요 부품으로는 번인테스트에 사용하는 번인소켓, 패키징테스트에 사용하는 테스트소켓(실리콘러버소켓, 포고소켓), 인터페이스유닛(인터페이스보드+ CoK)가 있으며 ISC는 해당 부품들을 Total Test Solution 형태로 글로벌 팹리스, IDM, OSAT, 파운드리, Big Tech 기업들에 공급하고 있습니다.

(2) 산업의 성장성

IoT, AI, 5G, VR, AR, 빅데이터, 자율주행 및 전기자동차 등 4차 산업 부각에 따라, 디바이스에 투입되는 비메모리, 메모리 반도체의 유형과 기능이 다양해지면서 반도체테스트에 요구되는 기능과 특성도 다양해질 것으로 전망하고 있습니다.

2024년 글로벌 테스트소켓 시장은 14억달러, 번인테스트소켓 시장은 5.4 억 달러 규모로 추정됩니다. 테스트 소켓은 반도체 생산량과 연계되어 반도체 생산량이 증가해야 시장 규모도 성장하는 특징을 갖고 있습니다.

소켓 ASP 역시 비메모리는 견조하나 메모리 시장은 업황 회복이 더더 3분기부터 단가 회복이 예상됩니다.

시장 규모는 비메모리가 70%, 메모리가 30%이며 HBM 수요 증가, 3분기 메모리 양산량 증가로 메모리 비중은 소폭 증가할 것으로 전망하고 있습니다.

(3) 경기변동의 특성

당사는 칩 개발단계부터 사용되는 R&D 향 소켓 매출 비중이 60% 수준으로 지속적인 성장 동력을 확보하고 있다는 것이 후발업체와 차별점이라고 할 수 있습니다.

(4) 경쟁요소

①기술 경쟁력

당사는 Silicone 을 기반으로 하는 반도체 테스트 소켓을 국내 최초로 개발, 세계 최초로 양산화에 성공했습니다. 2024년 1분기 기준 당사의 매출에서 비메모리반도체용 소켓과 메모리반도체 용 소켓의 비율이 85: 15로 비메모리 비중이 높습니다. 또한 AI, 자율주행 자동차 등 입출력 단자수가 늘어나고 고속화 경향을 보이는 대면적 패키징 시장에서는 미세 피치와 High Speed의 장점이 있는 실리콘러버소켓의 수요가 급증할 것으로 예상됩니다. 이러한 시장 변화에 적극 대응하기 위해 당사는 지속적인 R&D 투자를 통해 테스트 소켓 원천 기술 개발에 집중하고 있습니다. 2024년 1분기 기준 당사는 462건의특허 등록과 129건의 특허 출원을 기록하였습니다.

② 품질경쟁력

당사는 지난 20여년간 축적된 경험과 기술력을 바탕으로 다품종 단납기에 대응할 수 있는 생산시스템을 보유하고 있습니다. 또한 당사가 국내 최초로 개발한 실리콘소켓은 어떤 반도체 칩도 안정적으로 테스트할 수 있는 기술력을 갖고 있으며, 신속한 제품개발과 납기를 기반으로 고객의 수요에 적극 대응하고 있습니다. 실리콘러버 소켓의 핵심소재인 실리콘과 전도성 파우더의 경우 자체 기술을 가지고 반도체 특성에 맞는 최상의 소재를 생산하여 사용하고 있습니다.

③ 가격 및 납기 경쟁력

당사는 경쟁사들에 비해 충분한 가격경쟁력을 갖추고 있으며 생산성 향상과 원가 절감을 위해 지속적으로 노력하고 있습니다. 또한 국내 외 경쟁사들의 통상적인 납기인 국내 2~4주, 해외 6~8주보다 월등히 빠른 납기 경쟁력을 갖춰 최상의 반도체 테스트솔루션을 제공하고 있습니다.

(5) 현황 및 전망

①현황

ISC는 Silicone Rubber를 기반으로 하는 반도체 테스트 소켓을 국내 최초로 개발, 세계 최초로 양산화에 성공했습니다. 지난 2015년 이후 반도체테스트소켓 세계 시장점유율 1위를 유지하고 있으며 메모리반도체와 비메모리반도체용 소켓 모두 생산하고 있습니다. 당사의 매출에서 비메모리반도체용 소켓과 메모리반도체용 소켓의 비율이 8:2로 비메모리 비중이 높

습니다. 또한 AI, 자율주행 자동차 등 입출력 단자수가 늘어나고 고속화 경향을 보이는 대면적 패키징 시장에서는 미세피치와 High Speed의 장점이 있는 러버소켓의 수요가 급증할 것으로 예상됩니다. 현재 관련 고객사들의 R&D와 양산 테스트를 진행 중에 있어 2024년부터 비메모리 매출이 차지하는 비중은 80%가 넘을 것으로 예상합니다.

ISC는 현재 글로벌 메모리 IDM 3사, 북미 지역 CPU, GPU, 모바일 Soc 팹리스, 한국 및 북미지역 AI반도체 팹리스, 대만 및 중국의 모바일 팹리스, 한국, 북미, 대만의 차량용 반도체 고객사와 BIG TECH 기업을 고객사로 두고 있습니다. 고객사 상세 현황은 고객사와 체결한 NDA(비밀유지계약)에 따라 공개할 수 없는 점 양해 바랍니다. 아울러 글로벌 시장 약 300여 개 고객사를 두고 있으며 이 중 상위 8개 주요 고객사가 전체 매출의 약 80%를 차지하고 있습니다.

② 2024년 전망

1) 메모리

글로벌 메모리 고객사들의 감산 드라이브는 DRAM은 올해 1분기, NAND는 2분기 까지 이어질 것으로 예상합니다. 그러나 HBM과 같은 AI 반도체 수요가 높아 하이엔드 반도체용 소켓 수요는 증가할 것으로 예상됩니다.

아울러 글로벌 고객사의 신규 라인 증설과 모바일용 LPDDR5 공급량이 증가하고 있고 중화권 신규 고객사를 확보해 메모리 업황은 3분기부터 개선될 것으로 예상합니다.

2) 비메모리

북미지역 팹리스사의 Advanced Package 등 하이엔드급 제품 증가로 신규 개발 제품인 Wider 러버소켓의 고객사 양산공정 진입이 본격화되고 있어 2024년 매출 성장을 견인할 것으로 전망합니다.

또한 유럽 및 국내 차량용 SoC 관련 R&D 프로젝트를 진행하고 있어 양산시점인 4분기부터 관련 매출이 큰 폭으로 증가할 수 있을 것으로 예상하고 있습니다.

나. 환경관련 규제 사항

당사는 법률에서 정하고 있는 각종 제품환경 규제와 사업장관리 환경규제를 철저히 준수하고 있습니다.

SKC는 연구시설 외 제품 제조, 보관, 저장 시설을 미보유 하고 있습니다.

- 대기

연구소에서 발생하는 오염물질의 경우 Scrubber 등의 방지시설을 통하여 처리하고 있습니다. (방지시설 허가 대상 없음)

- 수질

주변 사업장과 공동방지협약을 통하여 적정 기준 이하로 폐수 수질 관리 및 처리하고 있습니다.

- 토양

원료, 제품 입/출하 시 누출로 인한 오염을 방지하기 위하여 방지시설 구축 및 정기적인 점검을 진행하고 있습니다.

작업 위험성평가를 정기적으로 시행하여 작업표준을 제/개정하고, 구성원에게 교육을 진행

하고 있으며, 작업 중 누출 상황을 대비하여 비상대응 규정/절차/작업표준 수립 하고 훈련을 통하여 비상 상황에 대비하고 있습니다.

- 유해화학물질

취급하는 모든 화학물질의 구매/사용/판매/연구 전 SkyCHEMS(화학물질 관리 시스템)을 통하여, 검토 관리 중입니다. 화학사고 발생에 대비하여 비상대응 규정/절차/작업표준 수립 하고 훈련을 통하여 비상 상황에 대비하고 있으며, 구성원 대상으로 화학사고 신고 및 대처 요령을 주기적으로 교육하고 있습니다. 연구소 내 제품 연구개발 단계에서부터 유해화학물질 대체 물질 검토, 적용하여 유해화학물질 사용 최소화 노력하고 있습니다.

- 규제 대응

SHE 관계법령 모니터링 체계를 구축하여 법규 변경에 따른 영향도를 측정하고 그 결과를 상시 확인 할 수 있는 전산 시스템을 구축하여 운영하고 있습니다.

SHE감사 규정에 따라 주기적으로 컴플라이언스 체계를 전반적으로 점검하여 관리체계와 이행 과정에서의 미비점을 보완하고, 이행점검을 실시하여 그 성과를 관리하고 있습니다.

- 온실가스 배출량 및 에너지 사용량 관리

'2012년 온실가스 목표관리제 자발적 참여를 시작으로 저탄소 배출 연료로의 전환, 폐열 스팀 도입 등 다양한 온실가스 배출 저감 활동을 이행하고 있습니다. 2018년에 제정된 온실가스 관리 규정을 준수하고 있으며 전사 온실가스 관리 시스템에 전력, 연료, 공정 가스 등 온실가스 데이터를 입력하여 매월 배출 현황을 분석하고 있습니다.

2040 온실가스 Net Zero 달성 전략 추진을 위하여 ESG 추진 전담 조직을 운영하는 등 기후 위기 대응을 위한 조직 체계를 강화하고 있습니다. 보다 구체적인 온실가스 배출 저감 실현을 위하여 2040 온실가스 넷 제로 및 RE100 달성을 선언하였고 해외 사업장 및 투자사를 포함, 사업장 단위로 온실가스 감축 방안을 발굴하고 있습니다.

- 폐기물

소각/매립 등의 폐기물 처리를 지양하고 폐기물 저감 목표를 수립하여, 사업장별 재사용/재활용 등의 저감활동을 이행하고 있습니다. 지속적으로 재활용율이 높은 폐기물 재활용업체를 발굴/적용하고 있습니다.

일회성 포장재 최소화, 포장재 회수 확대, 재사용, 재활용 등의 활동을 통하여 포장재 사용에 따른 폐기물 발생을 최소화하고 있습니다.

폐기물 재활용을 개선을 통하여 ZWTL (Zero Waste To Landfill, 폐기물 매립 제로) 인증을 추진하고 있습니다.

[SK에코플랜트]

1. 사업의 개요

당사는 [환경사업], [에너지사업], [솔루션사업]을 영위하고 있으며, 다음과 같은 서비스를 제공하고 있습니다.

[환경사업]

SK에코플랜트는 종합 환경사업을 영위하고 있습니다. 소각, 매립, 수처리 사업을 통해 버려지는 폐기물을 저감 및 재활용하고, 폐열을 에너지로 전환하는 등 새로운 가치를 창출하고

있습니다. 또한 전자폐기물(E-waste), 폐배터리, 플라스틱 등 재활용 사업을 통해 순환경제를 실현 하고자 합니다.

- 사업분야 : 매립, 소각, 수처리, 전자폐기물(E-waste), 폐배터리, 플라스틱 Recycling, 환경(Net-Zero) 산업단지, 환경사업 관련 시설 및 플랜트 건설 등

[에너지사업]

SK에코플랜트는 고효율 SOFC(Solid Oxide Fuel Cell), SOEC(Solid Oxide Electrolysis Cell)를 활용한 연료전지, 수소 사업과 태양광, 해상풍력을 중심으로 하는 재생에너지 사업을 영위하고 있습니다. 연료전지 분야에서는 최고 효율의 기술을 보유한 미국 블룸에너지와 '블룸SK퓨얼셀'을 설립하고 SOFC 국산화를 실현하고 있습니다.

- 사업분야 : 연료전지/수소, 재생에너지 발전 (태양광, 풍력), 에너지솔루션 구현 등

[솔루션사업]

SK에코플랜트는 플랜트, 주택/건설, 인프라 등 다양한 상품을 제공하며 친환경적인 공간을 구현하고 있습니다. 건축물의 전 생애주기에 걸쳐 환경영향을 최소화하고 폐기물 및 탄소배출을 저감할 수 있도록 친환경 설계를 적용하고 있습니다.

- 사업분야

구분	내용
플랜트	산업플랜트, 화공플랜트, 발전플랜트 건설
주택/건설	아파트, 오피스텔, 업무/상업시설, 관공서, 데이터센터/물류센터 건설 및 개발사업 등
인프라	도로, 철도, 항만, 일반산업단지 등 인프라 건설 사업

2. 주요 제품 및 서비스

SK에코플랜트는 환경과 신재생 에너지 솔루션들을 통해 기후위기 대응에 앞장서는 회사로 거듭나고 있습니다. 환경사업에서는 국내 수처리, 소각, 매립 사업을 영위하고 있으며, 해외에서는 전자기기 및 폐배터리 중심의 재활용 사업을 영위하고 있습니다. 수처리는 국내 공공하수 중심에서 민간 영역으로도 사업을 확장 중에 있으며, 소각과 매립사업은 지속적인 설비 투자를 통해 환경 유해 물질 배출을 최소화하고 처리과정에서 발생하는 폐열과 매립가스를 활용하여 전기와 수소 에너지를 생산하며 WtE(Waste to Energy)를 실현하고 있습니다. 에너지 사업에서는 연료전지 발전 시스템 생산 및 구축을 통해 신에너지 사업을 확대하는 한편, 수전해 기술을 통해 수소 사업까지 영역을 확대해 나가고 있습니다. 또한, 당사의 자회사인 SK오션플랜트와 탐선을 통해 재생에너지 Value Chain 내 제품 생산 및 사업 개발을 추진중에 있습니다. 솔루션 사업에서는 Waste Zero, Net Zero에 최적화된 녹색 건축물, 사회기반 시설을 설계하고 구축하고자 합니다.

(단위: 백만원)

부문	품목	제63기 반기	비율	제62기 반기	비율	제62기	비율	제61기

환경사업	E-waste Recycling, 수처리 시설, 폐기물 매립 및 소각, 환경(Net-Zero) 산업단지, 환경사업 관련 시설 등	776,342	18.19%	579,129	14.75%	1,356,939	15.20%	981,555
에너지사업	연료전지, 해상풍력, 수소사업, 산단 자급형 에너지 구축사업 등	583,566	13.68%	691,134	17.60%	1,673,958	18.76%	1,331,202
솔루션사업	친환경인증 건축물, 도로, 터널, 교량, 철도, 지식산업센터, 아파트, 반도체 공장, 산업플랜트, 발전플랜트 등	2,907,073	68.13%	2,656,999	67.66%	5,894,176	66.04%	5,238,106
합 계		4,266,981	100.00%	3,927,262	100.00%	100.00%	8,925,073	100.00%

3. 원재료 및 생산설비

가. 원재료 매입 현황

(단위 : 백만원)

주요자재	구체적 용도	매입액	비율	주요매입처	특수관계여부
에너지기술 외	에너지기술용 자재	243,044	52.59%	Bloom Energy, 비앤디 솔루션 외	해당사항 없음
레미콘	건설용자재	54,625	11.82%	유진기업, 아주산업	해당사항 없음
철근	건설용자재	39,022	8.44%	동국제강, 한영철강공업	해당사항 없음
시멘트	건설용자재	616	0.13%	행복나래, 원풍시멘트 외	해당(계열회사)
PHC파일	건설용자재	2,651	0.57%	삼일씨엔에스	해당사항 없음
토건 기타	건설용자재	122,227	26.45%	삼성화이바.세라믹, 에어테크엔지니어링 외	해당사항 없음
합 계		462,185	100.00%	-	-

나. 주요 원재료 등의 가격변동 추이

(단위 : 원)

품목	2024년 반기	2023년	2022년	비고
레미콘	93,700	88,700	80,300	m³ 당(25-24-150, 수도권)
철근	931,000	939,500	1,004,200	Ton 당(HD10mm)
시멘트	106,000	99,000	87,000	Ton 당(벌크)
PHC파일	31,400	31,400	33,500	m 당(D500)

- 1) 레미콘 : 원자재(시멘트) 가격 상승으로 2023년 4분기 대비 상승하였습니다.
- 2) 철근 : 고철가 하락으로 2023년 4분기 대비 소폭 하락하였습니다.
- 3) 시멘트 : 양회사의 가격 인상으로 인해 2023년 4분기 대비 상승하였습니다.
- 4) PHC 파일 : 2023년 4분기와 동일 수준입니다.

다. 생산능력, 생산실적, 가동률

당사는 주요 사업인 환경사업은 소각, 매립, 수처리 등으로 고정된 생산설비를 이용하여 산출물을 물적형태로 생산하지 않으며, 에너지사업의 경우 수소/연료전지, 재생에너지 발전, 에너지 솔루션 구현 등 생산의 개념이 적용되지 않습니다. 솔루션 사업의 경우 수주산업으로 생산능력, 생산실적, 가동률의 산출이 어려우므로 기재를 생략합니다.

라. 생산설비 현황

(단위: 천원)

구분	기초 순장부금액	사업결합	취득	처분	감가상각비	기타(주1)	기말
토지	418,410,002	-	7,675,169	(206,577)	(866,745)	17,621,329	442,633,178
건물	92,374,412	-	1,411,012	(455,719)	(2,499,684)	632,472	91,462,493
구축물	166,213,704	-	446,558	(521,820)	(6,650,100)	(26,686,563)	132,801,779
기계장치	115,227,277	-	4,422,780	(1,404,713)	(10,723,092)	6,067,392	113,589,645
차량운반구	8,739,782	-	2,487,018	(210,869)	(1,613,195)	1,081,636	10,484,373
공기구비품	10,095,077	-	1,673,608	(398,835)	(2,044,644)	1,071,879	10,397,084
기타유형자산	222,278,631	-	15,889,496	(2)	(24,095,356)	10,449,430	224,522,199
건설중인자산	235,782,349	-	116,335,300	(35,470)	0	(55,278,604)	296,803,576
합계	1,269,121,234	-	150,340,941	(3,234,005)	(48,492,816)	(45,041,029)	1,322,694,327

(주1) 건설중인자산의 유형자산 본계정으로의 대체, 순외환차이, 손상차손환입 등으로 구성되어 있습니다.

마. 영업용 부동산의 현황

(단위 : 백만원)

구분	소재지	면적(㎡)	취득가액	장부가액	공시지가
용지	서울특별시 향동 산 51-1 일원	8,320	31,393	-	26,184
합계		8,320	31,393	-	26,184

(주1) 용지의 면적, 취득가액 및 공시지가는 전체 용지를 기준으로 기재하였으며, 용지의 장부가액은 분양원가를 인식한 후 잔액을 기재하였습니다.

4. 매출 및 수주상황

가. 매출

(단위: 백만원)

부문	매출유형	품목	제63기 반기	제62기 반기	제 62 기	제 61 기	
환경사업	용역매출, 제품 및 상품매출,	E-waste Recycling, 수처리 시설, 폐기물 매립 및 소각, 환경(Net-Zero) 산업단지, 환경사업 관련 시설 등	해외	262,605	203,547	476,090	269,711
		국내	513,737	375,582	880,850	711,844	
		합계	776,342	579,129	1,356,939	981,555	
에너지사업	기타매출	연료전지, 해상풍력, 수소사업, 산단 자급형 에너지 구축사업 등	해외	405,378	495,498	1,460,551	295,730
		국내	178,188	195,636	213,406	1,035,472	

		합계	583,566	691,134	1,673,958	1,331,202
솔루션사업	친환경인증 건축물, 도로, 터널, 교량, 철도, 지식산업센터, 아파트, 반도체 공장, 산업플랜트, 발전플랜트 등	해외	504,023	667,583	1,327,229	1,224,751
		국내	2,403,050	1,989,416	4,566,947	4,013,355
		합계	2,907,073	2,656,999	5,894,176	5,238,106
합 계		해외	1,172,006	1,366,628	3,263,870	1,790,192
		국내	3,094,975	2,560,634	5,661,203	5,760,671
		합계	4,266,981	3,927,262	8,925,073	7,550,863

(1) 판매전략

[환경사업]

신속하고 과감한 Bolt-On 추진을 통해 Downstream 영역에서 선도적 지위를 확보하며 종합 환경플랫폼으로의 성공적인 포지셔닝을 완료하였습니다. 탄탄한 국내 환경사업 역량을 기반으로 해외 Anchor Biz를 확보하며 글로벌 시장으로 종합 환경 사업을 확장 중에 있습니다. 한편 진정한 자원순환경제 실현을 위해 폐수 및 수처리, 배터리/E-Waste 리사이클링 등 Value Chain 전 영역을 아우르는 새로운 환경사업으로의 확장을 가속화하고 있습니다. 환경사업 관련 기술과 Biz Model을 보유한 여러 기업과의 협력 및 투자를 통해 친환경 High-tech 기술 생태계 조성을 주도할 것입니다.

[에너지사업]

국내에서는 청정수소발전 의무화 제도(CHPS)에 발맞춰 美 블룸에너지(Bloom Energy)와의 전략적 파트너십을 통해 주기기 가격 경쟁력을 강화하며 계통평가 우수 입지의 발전사업을 확보해나갔습니다. 더불어 연료전지를 활용한 응용기술(열 공급, 탄소 포집/저장/활용, 바이오가스 등)과 사업모델(건물형, 스마트팜 연계 등) 개발에 속도를 냈으며, 에너지 슈퍼스테이션 등 소규모 분산형 연료전지 발전사업을 확보했습니다. 국내뿐 아니라, 미국과 동남아 등 글로벌 연료전지 사업도 적극 확장해 나갈 계획입니다. 연료전지/수소 사업과 더불어 국내외 재생에너지 생태계 플랫폼과 협업하며 태양광과 부유식 해상풍력 사업도 가시화하여 탄소제로 자산을 확보할 것입니다. 나아가 재생에너지와 수소 중심의 청정에너지 솔루션을 제공하는 친환경 분산전원 사업자로 도약하고자 합니다.

[솔루션사업]

-플랜트

플랜트 산업 분야의 국내외 다양한 고객과 풍부한 실적을 기반으로 고객 Needs 및 프로젝트 리스크 분석과 대응을 통해 사업 초기 단계부터 운영까지 Project Life Cycle 전반에 걸친 고객의 불편함과 리스크를 선제적으로 해결할 수 있는 차별적인 솔루션 제공과 문제해결로 고객 가치 확대를 실현하고 있습니다.

특히, 반도체플랜트는 핵심 고객인 SK하이닉스와 함께 M15 및 M16 등 대형 FAB 건설을 수행하며 질적, 양적 동반 성장과 가치 창출을 실현하였고, 지속적으로 축적해온 기술 경쟁력과 디지털 전환 Trend를 융합하여 건설관리기술과 반도체산업 요소기술 분야에서 Open Innovation을 통한 반도체사업의 지속가능성을 확보하고자 합니다.

Green Technology 발굴과 적용을 선도하여 고객의 중장기 환경 Vision 달성과 당사 ESG 경영 실천에 기여하는 한편, 축적된 내부 전문 역량을 활용하여 친환경 Solution Package 및

Core Tech. License 구축을 통한 차별적 경쟁력 확보와 Business Model 수립 전략을 추진하여 안정적 수익창출과 친환경 Hi-Tech Biz. 사업자로 고객 가치에 기여할 것입니다.

-주택/건설

정부정책 및 시장변화에 따른 수주 전략 수립 및 실행으로 Back-log 건전성을 유지하고, 금융구조화 모델 도입 및 개발파트너/투자자 등 각 외부 전문가들이 참여하는 플랫폼을 가동하여 새로운 비즈니스 모델을 통한 수익의 다각화를 추진하고 있습니다.

-인프라

신규사업 참여는 인허가/PF/설계/민원 등 발생가능한 Risk를 사전에 철저히 검증 후 선별적으로 추진하고, 현재 수행 중인 사업의 Q/SHE(Quality, Safety-Health-Environment) 관리 및 Operation Excellency 강화에 집중하여 경영 성과 창출에 주력할 것입니다. 국내시장은 선별적 프로젝트 참여를 통해 사전 Risk Hedging과 수익성을 확보하며, 해외시장은 시장 안정성이 확보된 선진국이나 사업성이 확보된 PPP(민관협력사업, Public Private Partnership) 프로젝트 중심으로 참여할 계획입니다. 아울러 에너지 친환경 사업분야에서 도약할 수 있는 기반을 확보하기 위해 관련 사업 발굴을 적극 추진하고 있습니다.

(2) 주요매출처

2024년 반기 당사의 주요 매출처는 에스케이하이닉스(주), 용인일반산업단지(주), 디씨케이원(주), Etihad Rail Company, ADNOC, 송산그린에너지(주) 등 입니다. 당사의 주요 매출처에 대한 매출 비중은 전체 매출액 대비 약 52.53% 수준입니다.

나. 수주상황

(단위 : 백만원)

구분	발주처	공사명	착공	준공	기본도금액	원성공사액	계약잔액
관급	국가철도공단	평택~오송 2복선화 제2공구 건설공사(T/K)	2023.05.31	2028.05.31	226,781	21,058	205,723
	서울특별시	동부간선도로 지하화 민간투자사업	2024.07.01	2029.06.30	139,829	-	139,829
	국가철도공단	춘천~속초 철도건설 제4공구	2024.06.19	2029.03.19	137,787	23	137,764
	국가철도공단	강릉~제진 철도건설사업 제4공구(T/K)	2023.05.15	2028.09.14	141,192	20,894	120,298
	한국철도시설공단	동탄~인덕원 복선전철 제1공구 및 월곶~판교 복선전철 제8공구 건설공사	2021.01.01	2025.12.31	132,197	25,626	106,571
	국도교통부	수도권 광역급행철도 A노선 민간투자사업	2020.01.01	2024.12.31	570,317	474,801	95,516
	서울특별시	동부간선도로(창동-상계구간) 지하차도 건설공사	2020.09.01	2025.02.28	67,760	25,773	41,987
	한국도로공사 성남구리건설사업단	고속국도 제29호선 안성-성남간 건설공사(제 2공구)	2017.12.27	2024.12.31	134,526	108,805	25,721
	한국수자원공사	시화MTV 종1-117호선(서해안 우회도로) 건설공사	2019.10.31	2025.04.14	56,888	34,266	22,422
	조달청	한림-생림간 도로 건설공사(대안)	2006.03.15	2026.12.31	97,072	83,877	13,195
	동해지방해양수산청	동해항 3단계 방파제안(2공구)	2017.12.07	2025.11.30	91,766	81,464	10,302
	부산교통공사	부산도시철도(사상-하단) 1공구 건설공사(T/K)	2015.12.23	2025.03.31	57,799	48,295	9,504
	한국철도시설공단	진접선(당고개~진접) 복선전철 제1공구 건설공사(T/K)	2015.06.25	2024.08.31	93,101	88,334	4,767
	기타			-	-	2,003,228	1,994,609
관급(국내)소계			-	-	3,950,043	3,007,825	942,218
민간	용인일반산업단지(주)	용인 반도체 클러스터 일반산업단지 조성사업	2020.06.18	2025.12.31	1,388,562	273,157	1,115,405
	SK오션플랜트	양촌-용정지구 일반산업단지 부지조성공사	2022.12.09	2026.09.07	523,075	152,010	371,065
	개정7 재개발정비사업조합	개정7구역 재개발정비사업	2022.04.01	2024.11.30	365,064	-	365,064
	광안2구역 주택재개발 정비사업 조합	DE'FINE 광안	2022.09.01	2025.12.31	431,466	87,898	343,568
	부곡가구역 주택재개발정비사업	부곡가구역 재개발정비사업	2024.11.01	2027.08.31	317,500	-	317,500

	능곡2재정비촉진지구 주택재개발정비사업조합	능곡 2구역 주택재개발사업	2022.10.31	2026.06.30	311,247	-	311,247
	초량2구역 주택재개발정비사업조합	부산초량2구역재개발정비사업	2024.06.01	2027.04.01	280,007	-	280,007
	용인일반산업단지(주)	용인 반도체 클러스터 일반산업단지 조성사업 (용수공급 시설공사)	2023.01.01	2025.12.31	403,041	124,964	278,077
	울산 남구 B-08구역 주택재개발 조합	울산 리얼에스	2024.05.01	2027.06.30	279,555	8,122	271,433
	가양동1구역 재개발정비사업조합	대전 가양동1구역 주택재개발정비사업	2026.02.01	2029.03.31	257,253	-	257,253
	망우1구역 공공재건축정비사업조합	망우1구역공공재건축정비사업	2024.10.01	2028.04.30	249,706	-	249,706
	대전 문화동8구역 주택재개발정비사업조합	문화 자이 SK VIEW	2022.04.01	2025.04.30	246,000	8,442	237,558
	용흥4 주택재개발정비사업조합	포항 용흥4구역 재개발	2021.08.01	2024.06.30	236,818	-	236,818
	기타		-	-	30,007,632	19,232,843	10,774,789
	민간(국내)소계		-	-	35,296,926	19,887,436	15,409,490
해외	Norwegian Public Roads Administration (NPRA)	노르웨이 Rv.555 Sotra Connection	2022.03.15	2028.06.30	501,361	149,381	351,980
	ADNOC(Abu Dhabi National Oil Company)	Al Mandous Project	2017.11.17	2024.12.31	1,695,979	1,590,941	105,038
	State Company for Oil Projects (SCOP)	Karbala Refinery Project	2014.05.28	2024.12.31	1,979,320	1,877,199	102,121
	Longson Petrochemicals	LSPC Project	2018.10.01	2025.12.31	949,771	920,193	29,578
	Transport for London	UK, Silvertown Tunnel Project	2019.08.01	2024.10.31	306,383	287,660	18,723
	Highways Department	Hongkong, Yau Ma Tei East	2017.09.01	2024.07.31	249,483	233,857	15,626
	PT Pertamina	RDMP RU-V Balikpapan Project	2019.03.29	2024.12.31	583,652	572,405	11,247
	KUWAIT NATIONAL PETROLEUM CO.,	Al-Zour Refinery Project(ZOR#5)	2015.10.28	2024.09.30	504,036	498,543	5,493
	PETROINDUSTRIAL	Esmeraldas Refinery Project(Phase-II)	2010.03.11	2024.12.31	334,653	331,227	3,426
	ATAS	터키 이스탄불 도로 프로젝트 (Turnkey EPC)	2012.12.01	2024.12.31	445,286	441,989	3,297
	World Energy GH2	WE GH2 Pre-FEED Project	2023.05.29	2024.07.31	5,324	3,205	2,119
	Qatar Railways Company	카타르 도하 메트로 Red Line	2016.06.13	2024.12.31	801,079	798,976	2,103
	Etihad Rail Company	UAE, Etihad Rail Pkg A	2019.03.12	2024.07.31	189,993	188,081	1,912
	기타				8,339,431	8,309,964	29,466
	해외 소계		-	-	16,885,751	16,203,621	682,129
	합계		-	-	56,132,720	39,098,882	17,033,837

5. 위험관리 및 파생거래

가. 환리스크 관리 목적

당사는 경영활동에 따른 외환 및 외화표시자산, 부채의 적절한 관리를 통해 재무적 건전성을 증진함을 목적으로 환리스크 관리시스템을 운영하고 있습니다. 특히 당사는 장기간에 걸친 사업에서 현금흐름이 발생하므로 환율변동에 따른 수익잠식위험이 크기 때문에 이를 최소화 하는 것이 환리스크 관리의 주 목적입니다.

나. 위험관리방식

당사는 효율적인 환리스크 관리를 위하여 대내적으로 발주처로부터의 수령통화와 구매결제 통화를 일치시켜 환익스포저를 줄이는 것을 우선으로 하고 최소의 비용으로 환리스크를 헤지 하기 위해 대외적으로 통화선도를 이용하고 있습니다. 또한 외환관리규정 제정 및 환리스크 관리를 위한 주관부서를 두어 운영하고 있습니다.

(외환관리규정) 당사는 환리스크 관리를 위한 외환거래원칙을 사규로 명문화하여 시행하고 있으며 그 주요 내용은 ① 헤지를 위한 거래가 아닌 투기거래를 원칙적으로 금지하며, ② 외환 수취 및 지불을 일치시키는 것을 최우선으로 하되 잔여분에 대해 금융기관의 헤지 상품을 활용하여 환위험을 경감하며, ③ 환관리를 효율적이며 안전하게 하기 위해 권한 및 기능에 따라 조직을 나누어 운영 하는 것입니다.

(위험관리조직) 당사는 환위험 관리조직을 환위험 관리위원회, Front Office 및 Back Office로 나누어 운영하고 있습니다. 환위험 관리위원회는 효과적인 환위험 관리업무의 수행

과 외환 운영에 대한 정책 결정을 위한 기구로서 반기마다 정기 회의를 개최하여 ① 환위험 관리 실적 검토, ② 외환시장 상황 진단, ③ 환위험 관리 한도 설정, ④ 환위험 관리 계획을 수립하여 심의, 의결합니다. 환위험 관리 주관부서는 ① 현물, 선물 및 환위험 헤지 거래 등의 외환 거래, ② 프로젝트 별 환위험 헤지 전략 수립 및 실행, ③ 외환시장 동향 파악 및 환율 동향 분석 등의 업무를 수행합니다. 또한 RM부서는 환위험 관리 주관부서의 헤지 거래 및 전사 환리스크 운영을 지속적으로 모니터링 하는 업무를 수행합니다.

(계약을 통한 환익스포저 축소) 우선적으로 환변동에 따른 손실 또는 이익을 발주처가 보상 또는 회수함으로써 계약시점 환율로 발주처가 환율을 고정해주는 환 보전 계약 및 원가 투입 통화와 기성청구 통화를 일치시키는 다중 통화 계약을 맺음으로써 환리스크를 계약시점부터 헤지 할 수 있도록 노력하고 있습니다. 발주처와의 환 보전 계약 및 다중통화 계약이 이루어 지지 않을 경우에는 자재 구매업체와의 계약을 기성청구통화로 전환시켜 환익스포저를 최소화 합니다.

(환헤지 상품) 당사는 입찰기간 동안의 환율 변동에 따른 잠재적인 환리스크 및 계약 시점과 기성 수취 시점의 차이로 인한 환리스크를 관리하고자 통화선도 거래를 이용하여 환리스크 를 관리하고 있습니다.

다. 환관리관련 추진사항

현재 당사는 상기의 환위험 관리 현황에서와 같이 규정 및 조직, 환리스크 헤지 방법을 완벽 하고 보다 향상된 환리스크 관리를 위하여 조직 및 프로세스 개선 작업을 완료하였고 이후 전문가 영입 및 전산화 시스템 도입으로 보완작업을 마무리하였습니다.

라. 파생상품 계약현황

당사는 환율 변동에 따른 위험을 회피할 목적으로 통화선도를 체결하고 있습니다. 당반기 말 현재 파생상품 계약현황 내용은 다음과 같습니다.

(단위: Mil. Unit)

거래	구분	계약일	만기일	매도 금액	매입 금액
통화 선도	현금 흐름 위험 회피	2022.09 ~2024.03	2024.07~2025. 03	KRW 1,636 USD 0.1 NOK 355.8	EUR 13.9 KRW 8,339 SGD 0.2 USD 0.2 CNY 88.4
	매매 목적	2021.12 ~2024.06	2024.07~2027. 06	GBP 1.4 HKD 7.2 KRW 871,145 KWD 5.3 USD 46.8 NOK 79.1 SGD 0.0	EUR 0.5 KRW 88,941 SGD 2.3 USD 684.2 GBP 0.1 CAD 0.0 AED 0.0 DKK 0.

마. 파생상품 계약으로 발생한 손익 현황

(단위 : 백만원)

거래	구분	파생상품 거래손익	파생상품평가손익	확정계약평가손익	기타 포괄손익
통화 선도	현금흐름위험회피	602	20	-	2,881
	매매목적	20,433	39,178	-	-
합계		21,035	39,198	-	2,881

바. 기타 옵션계약 관련사항

(1) 사업명 : 06김해하수관거

구분	내용	비고
계약(상품)의 명칭	주주협약	-
거래상대방	한국비티엘일호투융자회사	-
계약일	2007.09.17	-
만기일	2031.10.20(사업기간 종료일)	-
계약체결목적	2006년도 김해시하수관거정비사업에 대한 사업시행법인이 본 사업시설의 건설, 관리 및 운영에 필요한 사항 및 당사자들 사이의 권리의무 관계를 규정	-
옵션의 내용	건설출자자는 재무출자자의 납입자본금 전액을 상환받지 못하는 경우 자금을 제공하기로 함	-
조건	실시협약 중도해지로 인한 실시협약 종료시 재무출자자 납입자본금 50% 손실부담	-
옵션계약 부담금액	총부담액 6,630백만원 중 부족액 50% 부담시 당사 지분 해당액은 2,321백만원 (재무출자자 제외 지분 18%중 당사 12.6%→건설출자자 중 당사 지분을 70%)	-

(2) 사업명 : 06울산하수관거

구분	내용	비고
계약(상품)의 명칭	주주협약	-
거래상대방	키움투자자산운용, 중소기업은행, 한화생명보험, 삼성생명보험	-
계약일	2007.11.06	-
만기일	2031.01.20 (사업기간 종료일)	-
계약체결목적	2006년도 울산광역시 하수관거정비사업에 대한 사업시행법인이 본 사업시설의 건설, 관리 및 운영에 필요한 사항 및 당사자들 사이의 권리의무 관계를 규정	-

옵션의 내용	건설출자자는 재무출자자의 납입자본금 전액을 상환받지 못하는 경우 자금을 제공하기로 함	-
조건	실시협약 중도해지로 인한 실시협약 종료시 재무출자자가 출자한 금액 전액 손실부담 (사업시행자 귀책시)	-
옵션계약 부담금액	총부담액 9,710백만원 중 부족액 전액 부담시 당사 지분 해당액은 1,942백만원 (재무출자자 제외 지분 15%중 당사 3%→건설출자자 중 당사 지분율 20%)	-

(3) 사업명 : 08울산하수관거

구 분	내 용	비 고
계약(상품)의 명칭	주주협약	-
거래상대방	농협은행	-
계약일	2010.08.13	-
만기일	2034.03.02 (사업기간 종료일)	-
계약체결목적	2008년도 울산광역시 하수관거정비사업에 대한 사업시행법인이 본 사업시설의 건설, 관리 및 운영에 필요한 사항 및 당사자들 사이의 권리의무 관계를 규정	-
옵션의 내용	건설출자자는 재무출자자의 납입자본금 전액을 상환받지 못하는 경우 자금을 제공하기로 함	-
조건	실시협약 중도해지로 인한 실시협약 종료시 재무출자자가 출자한 금액 전액 손실부담	-
옵션계약 부담금액	총부담액 1,840백만원 중 부족액 전액 부담시 당사 지분 해당액은 299백만원 (재무출자자 제외 지분 67%중 당사 10.9%→건설출자자 중 당사 지분율 16.27%)	-

(4) 사업명 : 09포항하수관거

구 분	내 용	비 고
계약(상품)의 명칭	주주협약	-
거래상대방	한화환경사랑사모특별자산투자신탁2호(인프라)	-
계약일	2010.12.02	-
만기일	2034.06.30(사업기간 종료일)	-
계약체결목적	2009년도 포항시하수관거정비사업에 대한 사업시행법인이 본 사업시설의 건설, 관리 및 운영에 필요한 사항 및 당사자들 사이의 권리의무 관계를 규정	-
옵션의 내용	건설출자자는 재무출자자의 납입자본금 전액을 상환받지 못하는 경우 자금을 제공하기로 함	-

조건	건설출자자의 귀책사유로 일정 사유가 발생하는 경우 재무출자자는 건설출자자들에게 재무출자자가 보유하고 있는 주식 전부를 연대하여 매수할 것을 청구할 수 있음	-
옵션계약 부담금액	총부담액 2,100백만원 중 부족액 전액 부담시 당사 지분 해당액은 1,050백만원 (재무출자자 제외 지분 48%중 당사 24%→건설출자자 중 당사 지분율 50%)	-

(5) 사업명 : 파주재이용사업

구분	내용	비고
계약(상품)의 명칭	주주협약	-
거래상대방	농협은행(주)(간서스파주재이용전문투자형사모특별자산투자신탁1호)	-
계약일	2016.11.29	-
만기일	2038.05.30(사업기간 종료일)	-
계약체결목적	파주재이용시설사업에 대한 사업시행법인이 본 사업시설의 건설, 관리 및 운영에 필요한 사항 및 당사자들 사이의 권리의무 관계를 규정	-
옵션의 내용	건설출자자는 재무출자자의 납입자본금 전액을 상환받지 못하는 경우 자금을 제공하기로 함	-
조건	-실시협약의 중도해지 또는 회사의 매수청구권의 행사 시 주무관청으로부터 수령하는 해지시지급금 또는 매수가액으로 피담보채무(대출원리금, 연체이자, 제반 수수료 및 채권회수 비용, 재무출자자의 출자금 등 포함) 및 재무출자자의 회사에 대한 납입자본금 원금을 전액 상환 -지급하기에 부족한 경우, 그 부족자금을 협약의무 이행방법에 따라 회사에게 제공하기로 함	-
옵션계약 부담금액	총부담액 4,070백만원 중 부족액 전액 부담시 당사 지분 해당액은 855백만원 (재무출자자 제외 지분 5%중 당사 1.05%→건설출자자 중 당사지분율 21%)	-

(6) 사업명 : 부전마산복선전철사업

구분	내용	비고
계약(상품)의 명칭	주주협약	-
거래상대방	신한BNPP부전마산복선전철비티엘사모특별자산투자신탁	-
계약일	2013.04.17	-
만기일	2040.06.26(사업기간 종료일)	-

계약체결목적	부전~마산 복선전철의 시행을 위하여 각 당사자가 출자자로서 자본을 출자하여 회사를 설립하고 회사가 본 사업시설의 건설, 임대, 관리 및 운영에 관한 사업의 추진에 있어 필요한 사항 및 당사자들간의 권리의무관계를 규정	-
옵션의 내용	건설출자자는 재무출자자의 납입자본금 전액을 상환받지 못하는 경우 자금을 제공하기로 함	-
조건	건설출자자의 귀책사유로 일정 사유가 발생하는 경우 재무출자자는 건설출자자들에게 재무출자자가 보유하고 있는 주식 전부를 연대하여 매수할 것을 청구할 수 있음	-
옵션계약 부담금액	총부담액 136,249백만원 중 부족액 전액 부담시 당사 지분 해당액은 53,614백만원 (재무출자자 제외 지분 16.7%중 당사 6.572%→건설출자자 중 당사지분을 39.35%)	-

(7) 사업명 : 광명서울 고속도로 민간투자사업

구 분	내 용	비 고
계약(상품)의 명칭	주주협약	-
거래상대방	KIAMCO도로투자사모특별자산투자신탁제11호(일반) / KB광명서울고속도로일반사모특별자산투자신탁(SOC)(전문)	-
계약일	2019.09.20	-
만기일	2054.05.25 (사업기간 종료일)	-
계약체결목적	광명서울 고속도로 민간투자사업의 시행을 위하여 본 사업시설의 설계, 건설, 유지관리, 운영에 관한 사항 및 당사자들간의 권리의무 관계를 규정	-
옵션의 내용	각 건설출자자는 건설출자자약정서에서 정한 추가출자의무, 자금보충의무, 자금제공의무 등을 포함한 자신의 제반 의무(건설출자자약정서에 따라 다른 미이행 건설출자자의 의무를 인수하여 이행하는 경우를 포함한다)를 그 내용대로 이행하여야 함.	-
조건	- 추가 출자 의무 : PF 약정액 (11,161억원) 초과하는 소요자금 발생 시, 건설 출자자 추가 출자 또는 차후순위 대출 - 자금 보충 의무 (지분별 연대) : 운영기간 중, 매년도 운영 수입이 FI 기준 요구수익률보다 부족 시, 부족분에 대한 자금 보충 의무 - 자금 제공 의무 (지분별 연대) : 운영기간 중, 사업자 귀책 / 주무관청 귀책 / 불가항력 등의 사유로 사업 해지 시, 주무관청으로부터 받는 해지시지급금으로 대주의 미 회수 투자비에 대한 자금제공 의무	-

옵션계약 부담금액	<ul style="list-style-type: none"> - 자금 보충 의무 : 총 130,000백만원 / 당사 의무분담비율 (18.34%) 만 부담시 23,800백만원 - 자금 제공 의무 : 총 509,100백만원 / 당사 의무분담비율 (18.34%) 만 부담시 93,400백만원 * 해제조건 : 운영개시 후 5년간 누적 수입이 실시협약 대비 85% 이상 시 의무 해제 	-
-----------	-----------------------------------------------------------------------------------------------------------------------------------------------------------------------------------------------------------------------------------------------------	---

(8) 사업명 : 청주하수재이용

구 분	내 용	비 고
계약(상품)의 명칭	주주협약	-
거래상대방	농협은행(주)(간서스환경인프라일반사모특별자산투자신탁1호)	-
계약일	2020.11.26	-
만기일	2044.02.29(사업기간 종료일)	-
계약체결목적	청주재이용시설사업에 대한 사업시행법인이 본 사업시설의 건설, 관리 및 운영에 필요한 사항 및 당사자들 사이의 권리의무 관계를 규정	-
옵션의 내용	건설출자자는 재무출자자의 납입자본금 전액을 상환받지 못하는 경우 자금을 제공하기로 함	-
조건	<ul style="list-style-type: none"> -실시협약의 중도해지 또는 회사의 매수청구권의 행사 시 주무관청으로부터 수령하는 해지시지급금 또는 매수가액으로 피담보채무(대출원리금, 연체이자, 제반 수수료 및 채권회수비용, 재무출자자의 출자금 등 포함) 및 재무출자자의 회사에 대한 납입자본금 원금을 전액 상환 -지급하기에 부족한 경우, 그 부족자금을 협약의무 이행방법에 따라 회사에게 제공하기로 함 	-
옵션계약 부담금액	총부담액 4,003백만원 중 부족액 전액 부담시 당사 지분 해당액은 1,801백만원 (재무출자자 제외 지분 20%중 당사 9%→건설출자자 중 당사 지분을 45%)	-

(9) 사업명: 강릉 연료전지 발전사업

구 분	내 용	비 고
계약(상품)의 명칭	주주협약서	-
거래상대방	강릉사천연료전지(주)	-
계약일	2022.03.07	-
만기일	2028.02.06 (상업운전 개시일로부터 5년이 경과한 날로부터 60일 이내)	-
계약체결목적	강릉 연료전지 발전소를 건설, 관리 및 운영하는 사업의 시행을 위하여 필요한 사항과 당사자들 간의 권리 의무관계를 규정	-

옵션의 내용	출자자인 SK에코플랜트는 재무적 출자자인 (주)엠디엠자산운용에게 보통주식 전부의 매수를 청구할 수 있는 권리(풋옵션)을 갖는다.	-
조건	행사조건 : 가), 나) 가 충족될 때 가) 상업운전개시일 이후 5년이 되는 날 이후에 LTSA상 연료효율성 개런티잔고 및 시스템효율 개런티잔고가 0 이상을 유지하고 발전설비가 가동 중일 것 나) 재무적 출자자의 동의없이 재무적 출자자의 회사에 대한 대출금이 일부 또는 전부 기한전 상환이 되지 않을 것 1주당 행사가격 : 대상주식의 액면가액	-
옵션계약 부담금액	당사 부담금액 없음	-

(10) 사업명 : 춘천 연료전지 발전사업

구 분	내 용	비 고
계약(상품)의 명칭	주주협약서	-
거래상대방	(주)춘천그린에너지	-
계약일	2022.06.29	-
만기일	2028.11.02 + 60일 (상업운전개시일로부터 5년이 경과한 날로부터 60일 간)	-
계약체결목적	2022년도 춘천연료전지 발전사업의 사업시행법인의 출자자 당사자들이 본 사업시설의 건설, 관리 및 운영에 관한 사업의 추진에 있어 필요한 사항과 당사자들 간의 권리, 의무 관계 및 회사의 운영에 필요한 사항을 규정	-
옵션의 내용	출자자인 SK에코플랜트는 다른 재무적 출자자1,2에게 보통주식 전부의 매수를 청구할 수 있는 권리(풋옵션)를 갖는다. 또한 재무적 출자자1,2는 SK에코플랜트에게 SK에코플랜트가 보유한 보통주식의 전부의 매도를 청구할 수 있는 권리(콜옵션)를 갖는다.	-
조건	행사조건: 아래의 가), 나)가 충족될 때 가) 상업운전개시일 이후 5년이 되는 날 이후에 LTSA 상 연료효율성 개런티잔고 및 시스템효율개런티잔고가 '0' 이상을 유지하고 발전설비가 가동 중일 것 나) 제10조 제6항에 따라 모든 재무적출자자들의 동의 없이 재무적출자자의 회사에 대한 대출금이 일부 또는 전부 기한전 상환이 되지 않을 것 대상주식 인수가액 가) 재무적출자자 (1): 2,724,000,000원, 나) 재무적출자자 (2): 1,410,000,000원	-
옵션계약 부담금액	당사 부담금액 없음	-

(11) 사업명 : 양재역세권 청년주택사업

구 분	내 용	비 고
계약(상품)의 명칭	투자자계약서	-

거래상대방	디에스네트웍스청년주택일반사모부동산개발투자회사제1호(보통)	-
계약일	2022.06.29	-
만기일	펀드 설립일부터 60개월	-
계약체결목적	서울시 서초구 양재동 토지 지상에 민간임대주택특별법에 따른 임대주택 건설, 관리 및 운영에 필요한 사항 및 당사자들 사이의 권리의무 관계를 규정	-
옵션의 내용	종류주투자자(건설근로자공제회, 하나금융투자)는 보통주투자자(SK에코플랜트)에게 1종종류주를 매수할 것을 청구할 수 있고, 보통주투자자는 종류주투자자의 매수청구에 따라 매수할 의무가 있다.	-
조건	1. 1) 종류주투자자가 투자한 날로부터 48개월째 되는 날(단, 보통주투자자의 요청이 있고, 이에 종류주투자자가 동의한 경우, 최대 6개월 범위 내에서 연장 가능) 또는 2) 본건 임대주택의 사용승인일 중 먼저 도래하는 날까지, 매입리츠 또는 이에 준하는 제3자와 본건 펀드 사이에 본건 임대주택 매매에 관한 매매계약이 체결되지 않을 경우 2. 제1호에 따른 임대주택매매계약이 체결되었으나, 본건 임대주택의 사용승인일로부터 6개월 이내에 임대주택매매계약이 거래종결되지 못한 경우 3. 본건 펀드가 사업시행자로서 본건 임대주택의 사용승인을 받지 못한 상태에서 해산하는 경우	-
옵션계약 부담금액	총부담액 48,000백만원 중 전액 부담시 FI 지분 해당액은 현재 34,000백만원 (재무적투자자 지분액 : 건설근로자공제회 : 28,000백만원, 하나금융투자 6,000백만원) (FI의 풋옵션 행사시 34,000백만원 매입)	-

(12) 사업명 : 장승배기역세권 청년주택사업

구분	내용	비고
계약(상품)의 명칭	투자자계약서	-
거래상대방	디에스네트웍스청년주택일반사모부동산개발투자회사제2호(보통)	-
계약일	2022.07.25	-
만기일	펀드 설립일부터 60개월	-
계약체결목적	서울시 동작구 상도동 토지 지상에 민간임대주택특별법에 따른 임대주택 건설, 관리 및 운영에 필요한 사항 및 당사자들 사이의 권리의무 관계를 규정	-
옵션의 내용	종류주투자자(건설근로자공제회, 부국증권)는 보통주투자자(SK에코플랜트)에게 1종종류주를 매수할 것을 청구할 수 있고, 보통주투자자는 종류주투자자의 매수청구에 따라 매수할 의무가 있다.	-

조건	<p>1. 1) 종류주투자자가 투자한 날로부터 48개월째 되는 날(단, 보통주투자자의 요청이 있고, 이에 종류주투자자가 동의한 경우, 최대 6개월 범위 내에서 연장 가능) 또는 2) 본건 임대주택의 사용승인일 중 먼저 도래하는 날까지, 매입리츠 또는 이에 준하는 제3자와 본건 펀드 사이에 본건 임대주택 매매에 관한 매매계약이 체결되지 않을 경우</p> <p>2. 제1호에 따른 임대주택매매계약이 체결되었으나, 본건 임대주택의 사용승인일로부터 6개월 이내에 임대주택매매계약이 거래종결되지 못한 경우</p> <p>3. 본건 펀드가 사업시행자로서 본건 임대주택의 사용승인을 받지 못한 상태에서 해산하는 경우</p>	-
옵션계약 부담금액	<p>총부담액 21,000백만원 중 전액 부담시 FI 지분 해당액은 현재 15,000백만원 (재무적투자자 지분액 : 건설근로자공제회 : 12,000백만원, 부국증권 3,000백만원) (FI의 풋옵션 행사시 21,000백만원 매입)</p>	-

(13) 사업명 : 강동역세권 청년주택사업

구분	내용	비고
계약(상품)의 명칭	투자자계약서	-
거래상대방	시그니처청년주택일반사모부동산개발투자회사제1호	-
계약일	2023.03.03	-
만기일	펀드 설립일부터 48개월	-
계약체결목적	서울시 강동구 성내동 토지 지상에 민간임대주택특별법에 따른 임대주택 건설, 관리 및 운영에 필요한 사항 및 당사자들 사이의 권리의무 관계를 규정	-
옵션의 내용	종류주투자자(신한캐피탈(주), 주식회사 에큐온저축은행, 강동 에코청년주택일차 유한회사, (주)에스비아이저축은행)는 보통주투자자(SK에코플랜트)에게 1종종류주를 매수할 것을 청구할 수 있고, 보통주투자자는 종류주투자자의 매수청구에 따라 매수할 의무가 있다.	-
조건	<p>1. 1) 종류주투자자가 투자한 날로부터 42개월째 되는 날(단, 보통주투자자의 요청이 있고, 이에 종류주투자자가 동의한 경우, 최대 6개월 범위 내에서 연장 가능) 또는 2) 본건 임대주택의 사용승인일 중 먼저 도래하는 날까지, 매입리츠 또는 이에 준하는 제3자와 본건 펀드 사이에 본건 임대주택 매매에 관한 매매계약이 체결되지 않을 경우</p> <p>2. 제1호에 따른 임대주택매매계약이 체결되었으나, 본건 임대주택의 사용승인일로부터 6개월 이내에 임대주택매매계약이 거래종결되지 못한 경우</p> <p>3. 본건 펀드가 사업시행자로서 본건 임대주택의 사용승인을 받지 못한 상태에서 해산하는 경우</p>	-

옵션계약 부담금액	총부담액 26,500백만원 중 전액 부담시 FI 지분 해당액은 현재 21,500백만원 (재무적투자자 지분액 : 신한캐피탈(주) 5,000백만원, 주식회사 에큐온저축은행 5,000백만원, 강동에코청년주택일차 유한회사 9,000백만원, (주)에스비아이저축은행 2,500백만원) (FI의 풋옵션 행사시 21,500백만원 매입)	-
-----------	-------------------------------------------------------------------------------------------------------------------------------------------------------------------------------------------	---

(14) 사업명: 방이동역세권 장기전세주택 개발사업

구분	내용	비고
계약(상품)의 명칭	옵션 관련 협의서 및 투자자간 협약서	-
거래상대방	코람코국내개발일반사모부동산모투자신탁 제1-1호 펀드	-
계약일	2023.05.08	-
만기일	2024.12.01~2025.05.31(콜옵션) 2027.10.01~2028.03.31(풋옵션)	-
계약체결목적	서울시 송파구 방이동 토지 지상에 주거시설 및 근린생활시설 용도의 건축물 개발사업 당사자들 사이의 권리의무 관계를 규정	-
옵션의 내용	콜옵션: 코람코국내개발일반사모부동산모투자신탁 제1-1호 펀드가 보유한 주식을 보통주투자자(SK에코플랜트)가 지정하는 제3자(특수관계자 제외)가 매수할 수 있는 권리가 있음. 풋옵션: 코람코국내개발일반사모부동산모투자신탁 제1-1호 펀드는 보유주식을 보통주투자자(SK에코플랜트)에 매도할 수 있는 권리가 있음.	-
조건	콜옵션 행사조건: 보통주투자자(SK에코플랜트)는 2024년 12월 1일부터 2025년 5월 31일까지의 기간에 코람코국내개발일반사모부동산모투자신탁 제1-1호 펀드가 보유하고 있는 콜옵션 대상주식을 보통주투자자(SK에코플랜트)가 지정하는 제3자(특수관계자 제외)가 매수할 수 있는 권리를 갖는다. 풋옵션 행사조건: 2종종류주(코람코국내개발일반사모부동산모투자신탁 1-1 펀드, 풋옵션 권리자)는 2027년 10월 1일부터 2028년 3월 31일의 기간 내 보통주투자자(SK에코플랜트)에 대해 주식을 매도할 수 있는 권리(풋옵션)를 갖는다. 브릿지대출약정, PF대출약정 등 사업자금 대출계약 상 기한의 이익이 상실된 경우 풋옵션 권리자는 해당 사유가 발생하였음을 인지한 날로부터 1개월 이내에 풋옵션을 행사할 수 있다.	-
옵션계약 부담금액	콜옵션 행사가: 5,412백만원~5,672백만원 풋옵션 행사가: 7,462백만원~7,823백만원	-

(15) 사업명: 용인일반산업단지

구분	내용	비고
----	----	----

계약(상품)의 명칭	주식 양수도 계약서	-
거래상대방	용인일반산업단지 주식회사	-
계약일	2023.05.30	-
만기일	발행회사가 2021년 12월 6일 금융기관들과 체결한 금 일조 오천억원의 대출약정서에 따른 대출만기일 또는 발행회사가 대출약정서에 따른 대출원리금 상환을 완료한 날 중 먼저 도래하는 날로부터 20영업일이 경과하는 날까지 [약정상 대출실행일로부터 육십(60)개월이 경과한 날로, 2026.12.05]	-
계약체결목적	용인일반산업단지 주식회사 (이하 "발행회사")의 발행 보통주식 840,000주(각 168,000주)를 소유하고 있는 양도인 (재무출자자)들은 소유하고 있는 회사 발행주식 중 280,000주(양도인별 각 56,000주, 이하 "대상주식")를 양수인 (SK에코플랜트)에게 매도하고 양수인은 대상주식을 매수하고자 약정 체결함	-
옵션의 내용	각 양도인은 본건 거래 후 보유한 잔여주식 560,000주(양도인별 각 112,000주, 이하 "잔여주식")에 대하여 Put Option을, 양수인은 잔여주식에 대하여 Call Option(이하 Put Option과 Call Option을 총칭하여 "Option")을 행사 할 수 있음	-
조건	각 당사자의 Option 행사 가능 기간은 발행회사가 2021년 12월 6일 금융기관들과 체결한 금 일조 오천억 (1,500,000,000,000)원의 대출약정서에 따른 대출만기일 또는 발행회사가 위 대출약정서에 따른 대출원리금 상환을 완료한 날 중 먼저 도래하는 날로부터 20영업일이 경과하는 날까지의 기간 동안으로 한다. Option 행사금액은 잔여주식의 액면금액 및 이에 대하여 각 양도인이 잔여주식의 주금 전액을 납입한 날로부터 Option 행사 대금 지급일까지의 기간에 대하여 연8%의 이율로 계산한 이자의 합으로 한다.	-
옵션계약 부담금액	재무출자자의 잔여주식 560,000주의 액면금액 (주당 5,000원) 총액은 2,800백만원 주금납입일 ('19.12.13)부터 대출약정서 만기일 ('26.12.05)까지 기간이자 연 8% 반영 시 기간이자 1,565백만원으로 총 납입 가액은 4,365백만원임	-

6. 주요계약 및 연구개발활동

가. 경영상의 주요계약

No	계약 상대방	구분	내용
1	Bloom Energy	계약 유형	국내 공급권 계약
		계약 내용	발전용 연료전지 주기기에 대한 국내 공급권
		계약 시기 또는 기간	2022.01 ~ 2024.12 (이후 3년 단위 연장)
2	Bloom Energy	계약 유형	주식/출자증권 취득 계약
		계약 내용	Bloom Energy Corporation 주식/출자증권 취득 에스케이에코플랜트/타법인주식및출자증권취득결정/2021.10.25 (fss.or.kr)

			에스케이에코플랜트/타법인주식및출자증권취득결정/2023.03.23 (fss.or.kr)
		계약 시기 또는 기간	2021.10
3	SK오션플랜트	계약 유형	주식/출자증권 및 전환사채 취득 계약
		계약 내용	SK오션플랜트 주식/출자증권 및 전환사채 취득 에스케이에코플랜트/타법인주식및출자증권취득결정/2021.11.17 (fss.or.kr) SK오션플랜트/전환가액·신주인수권행사가액·교환가액의조정(안내공시)/2023.05.31 (fss.or.kr)
		계약 시기 또는 기간	2021.11
4	케이씨엠티	계약 유형	전환사채 취득계약
		계약 내용	1) (주)케이씨엠티 전환사채A 인수 계약 (무기명식 무보증 사모 전환사채) - 사채의 권면총액 29,800,000,000 원 - 전환가액 : 15,200 원 / 주 2) (주)케이씨엠티 전환사채B 인수 계약 (무기명식 무보증 사모 전환사채) - 사채의 권면총액 9,700,000,000 원 - 전환가액 : 15,200 원 / 주
		계약 시기 또는 기간	2022.03
5	클렌코	계약 유형	주식/출자증권 취득계약
		계약 내용	클렌코(주) 지분 인수 에스케이에코플랜트/타법인주식및출자증권취득결정/2021.06.03 (fss.or.kr)
		계약 시기 또는 기간	2021.06
6	BluePlanet Group Pte. Ltd. (Singapore) 외 12인	계약 유형	Eco Frontier (Singapore) Pte. Ltd., 설립 및 주식/출자증권 양수계약
		계약 내용	TES-Envirocorp Pte. Ltd. (Singapore) 지분 양수 * Eco Frontier (Singapore) Pte. Ltd.,(싱가포르 현지 투자법인)설립 및 유상증자 에스케이에코플랜트/주요사항보고서(타법인주식및출자증권양수결정)/2022.03.28 (fss.or.kr)
		계약 시기 또는 기간	2022.03
7	Ecoplant Holding Malaysia Sdn. Bhd.	계약 유형	주식/출자증권 취득계약
		계약 내용	Ecoplant Holding Malaysia Sdn. Bhd. 주식/출자증권 취득 에스케이에코플랜트/타법인주식및출자증권취득결정/2022.11.02 (fss.or.kr)
		계약 시기 또는 기간	2022.12
8	Econovation, LLC	계약 유형	주식/출자증권 취득계약
		계약 내용	Bloom Energy 주식 취득을 위하여 당사의 자회사인 발행회사 (Econovation, LLC) 에 증자 에스케이에코플랜트/타법인주식및출자증권취득결정/2023.03.23 (fss.or.kr)
		계약 시기 또는 기간	2023.03

※ 기타 영업기밀에 해당하는 사항은 기재하지 않았으며, 주식 수 및 취득금액 등 상세 사항에 대해서는 관련 공시를 참고해주시기 바랍니다.

나. 연구개발 활동

(1) 연구개발활동 개요

SK에코플랜트는 친환경 기술/정책/시장 동향 분석을 통해 기술 로드맵을 수립하고, 사업 전략과 연계된 C&D (Connect & Development) 활동을 통해 다양한 기술 포트폴리오를 구축하고 있습니다. 이를 위해 자체 기술 개발 및 친환경 기술 혁신 파트너들과 기술 공동 개발을 통해 친환경 영역의 선도적이고 고도화된 솔루션을 제공하고 있습니다. 나아가 이러한 친환경 솔루션을 통해 폐기물에서 새로운 가치를 창출하고 환경 사업의 패러다임 전환을 가속화할 것입니다.

에너지 분야에서는 산업단지의 탄소중립화, 해상풍력 및 태양광 등 재생에너지, 그린수소/암

모니아 및 연료전지 등을 활용한 청정 에너지 Solution을 제공할 수 있는 심화된 기술의 내재화를 추구하고 있습니다. 이를 통해 지속가능한 미래가 구현될 수 있도록 탄소중립·도시재생·자원순환 Solution을 제공하여 에너지·환경·사회문제 해결에 앞장서고자 합니다.

솔루션분야에서는 자원순환과 연계한 환경 솔루션 도입을 위해 공동주택 내 재활용 Waste 자동 집하-선별 시스템을 개발하고 있습니다. 편의성 확보를 위한 자동 집하 시스템을 재활용 영역까지 확대하고, AI 자동 분류 로봇 기반의 자원화 효율을 높이는 솔루션을 도입하여 고객의 삶을 변화시키고 지속가능한 도시를 구축하고자 합니다.

(2) 연구개발담당조직

2024년 반기 말 현재 연구개발 활동을 수행하는 회사의 조직은 아래와 같습니다.

조직명	주요 연구활동 내용
Water 솔루션팀	<ul style="list-style-type: none"> - 하폐수처리 사업장 Value-up 지원, 신기술 인증, 기술개발 전략수립 및 동향분석 - 재이용/무방류 기술 실증 및 사업화 - 초순수 기술 실증 및 사업화 - 바이오가스 생산 및 활용 시스템 고도화 기술 실증 및 사업화
Waste 솔루션팀	<ul style="list-style-type: none"> - 소각/재활용 사업장 Value-up 지원, 신기술 인증, 기술개발 전략수립 및 동향분석 - WtE Pkg. 요소기술(FGC) 사업화 - 동작·관악 열분해 유화 공정설계 최적화 및 기술지원
Battery Recycle팀	- 폐배터리 재활용 용매추출 기술 개발
Battery Solution팀	- 전처리 공정 기술 개발
Net Zero 플랫폼팀	- WAYBLE decarbon : 탄소 관리 전과정 플랫폼 개발
DT솔루션팀	<ul style="list-style-type: none"> - WAYBLE re:source : 배터리 재활용 전과정 관리 서비스 개발, EV 폐배터리 해체 자동화 솔루션 개발 - WAYBLE re:energy : 소각로 운영 효율화 서비스 개발 - WAYBLE re:water : 수처리시설 운영 효율화 서비스 개발
ECO AI팀	<ul style="list-style-type: none"> - WAYBLE re:source : EV 폐배터리 해체 관련 AI기술 개발 - WAYBLE re:energy : 소각로 자동운전 관련 AI 기술 개발 - WAYBLE re:water : 수처리 자동운전 관련 AI 기술개발 - WAYBLE circular : 폐기물 물류 관련 AI 기술개발
수소기술팀	<ul style="list-style-type: none"> - HU(Heat Utilization) System 개발 - 12.5MW급 재생에너지 연계 대규모 그린수소 실증 기술 개발
연료전지기술팀	<ul style="list-style-type: none"> - 연료전지용 단층형 열모델 개발 - 모듈형 전기실(3MW급) 및 이를 포함하는 연료 전지 시스템 개발 - 연료전지용 복층형 열모델 개발 및 실증 - 수배전반 체결 장치 개발 - 직류 부하에 지속적으로 전력 공급이 가능한 무정전 전원장치 개발 (APM) - 모듈형 전기실(19.8MW급) 및 이를 포함하는 연료 전지 시스템 공동 개발 - 연료전지용 WHRC(Waste Heat Reuse Chiller)개발 및 실증 - 연료전지용 Steam 모델 개발 - 에코 모듈 오피스 (모듈형 사무실) - 연료전지용 소형 온수Kit 개발 - 연료전지용 고온수형 열Kit 개발 중
Solution Value혁신팀	- 폐기물 재자원화 기술 개발 및 탄소저감형 건설자재 상용화 연구

지반환경기술팀	- 건설신기술 지정(신기술명 : 발파진동 및 여굴 제어를 목적으로 전자뇌관과 비전기뇌관을 조합한 다단평행 천공 발파공법(New S.B.M))
Space Value-up팀	- 공동주택 재활용 Waste 자동 집하-선별 시스템 개발

(3) 연구개발 비용

(단위 : 백만원, %)

과 목	제63기 반기	제62기	제61기
연구개발비용 계	12,933	28,545	22,302
(정부보조금)	(896)	(1,146)	(8,417)
연구개발비 / 매출액 비율 [연구개발비용계 ÷ 당기매출액 × 100]	0.52%	0.62%	0.36%

(주) 별도 금액 기준으로 기재하였습니다.

(4) 연구개발실적

과제	수행 기간	기대 효과
AI/DT 기반 에너지 절감형 스마트 하폐수처리 운전 솔루션 구축	22.01 ~ 23.03	기술역량 강화
폐기물 성분분석 AI 알고리즘 개발	22.02 ~ 22.12	기술역량 강화
소각장 CO2 자동측정/분석	22.04 ~ 23.03	기술역량 강화
미생물 기반 바이오수소 생산 기술 개발	22.07 ~ 26.12	기술역량 강화
고농도 폐수처리를 위한 스마트 전기 화학적 산화 시스템 개발	22.08 ~ 23.05	기술역량 강화
MABR(Membrane aerated biofilm reactor) 공정 개발	22.08 ~ 23.12	기술역량 강화
전기산화 재이용 기술 개발	22.12 ~ 23.11	기술역량 강화
하·폐수 처리장 온실가스 모니터링 솔루션 개발	22.12 ~ 23.03	기술역량 강화
데이터 분석기반 자동제어 AI 알고리즘 개발	23.04 ~ 23.12	기술역량 강화
자동 제어(ACC: Automatic Combustion Control) 솔루션 개발	23.04 ~ 23.12	기술역량 강화
하·폐수 처리장 운전 최적화 알고리즘 개발	23.06 ~ 23.12	기술역량 강화
고회수율 RO (CSRO) 시스템 개발	23.01 ~ 24.12	기술역량 강화
바이오가스 고질화 시스템 개발	23.03 ~ 26.03	기술역량 강화
저비용 고순도 탄산리튬 회수기술 개발	23.01 ~ 24.12	기술역량 강화
초 저농도 용존산소(DO) 제거용 탈기막 국산화 기술개발	23.01 ~ 24.12	기술역량 강화
고순도 공업용수 생산 플랜트 운전원 훈련 프로그램(OTS) 개발	23.01 ~ 25.12	기술역량 강화
초임계 유동층 보일러 소각회를 원료로 활용한 중화석고 생산 공정 개발	23.05 ~ 24.12	기술역량 강화
친환경 고효율 폐기물 소각 기술 개발 및 실증	23.03 ~ 24.02	기술역량 강화
소각장 비산재 내 금속 양이온 추출 용매 및 광물탄산화를 활용한 비산재 안정화 기술 개발	23.04 ~ 23.11	기술역량 강화
페플라스틱 열분해유 고부가화 촉매 기술 개발	23.04 ~ 23.12	기술역량 강화
반도체 폐황산을 재활용한 고순도 황산 회수기술 개발	23.05 ~ 23.12	기술역량 강화
폐배터리 재활용 용매추출 기술 개발	23.03 ~ 23.12	기술역량 강화

그래핀 기반 친환경 신소재 기술개발	22.02 ~ 23.12	차세대 상품 개발
GFRP Rebar를 적용한 사전제작식 콘크리트 케도 시스템 공동 연구개발	22.04 ~ 22.09	차세대 상품 개발
폐자원을 활용한 탄소저감형 속경성 시멘트 제조방법	22.07 ~ 22.08	차세대 상품 개발
특정 혼화제(HUMUS)를 활용한 비화식 벽돌 제조방법 개발	22.08 ~ 22.12	차세대 상품 개발
친환경 저비용 흑연 재활용 공정기술개발	22.09 ~ 22.12	차세대 상품 개발
탄소중립 자원순환시스템 구축을 위한 K-에코시멘트 연구개발	22.10 ~ 25.10	차세대 상품 개발
폐황산 재활용 친환경 석고 사업 연구개발	23.03 ~ 24.12	차세대 상품 개발
해양폐자원을 활용한 다기능 소재(전도성 카본) 공동기술연구 협약	23.10 ~ 24.02	차세대 상품 개발
연료전지용 WHRC(Waste Heat Reuse Chiller) 개발 및 실증	22.04 ~ 23.12	입찰 경쟁력 강화
연료전지용 Steam 모델 개발	22.04 ~ 23.12	입찰 경쟁력 강화
12.5MW급 재생에너지 연계 대규모 그린수소 실증 기술 개발	22.04 ~ 26.03	SOEC 효율 개선 및 최적화
12.5MW급 재생에너지 연계 대규모 그린수소 실증 기술 개발	22.04 ~ 26.03	SOEC 효율 개선 및 최적화
창원 SOEC 연계 고체분리막 수소 정제 기술 개발 및 실증	23.01 ~ 24.04	SOEC 연계 기술역량 강화
에코 모듈 오피스 (모듈형 사무실)	23.01 ~ 23.12	CHPS 입찰 경쟁력 강화
연료전지용 고온수형 열Kit 개발 중	24.01 ~ 24.12	CHPS 입찰 경쟁력 강화
HU(Heat Utilization) System 개발	24.01 ~ 24.12	기술역량 및 입찰 경쟁력 강화
공동주택 재활용 Waste 자동 집하-선별 시스템 개발	23.10 ~ 25.03	차세대 상품 개발
Auto Routing 및 Markerless AR 개발	22.04 ~ 23.12	기술역량 강화
미진동 성능향상 초고강도 콘크리트 개발	22.11 ~ 24.01	기술역량 강화
BIM 기반 PC(Precast Concrete) 골조 전용 관리 시스템 개발	22.12 ~ 24.03	기술역량 강화
BIM Cable 모델링 및 물량산출 자동화 개발	22.12 ~ 24.12	기술역량 강화
반도체 Matrix 정합성 검토 및 MEP Load Data 산출 자동화 개발	22.12 ~ 24.12	기술역량 강화
BIM Management Tool 개발	23.05 ~ 24.01	기술역량 강화
BIM 도면 작성/추출 완전 자동화 개발	23.02 ~ 24.12	기술역량 강화
디지털 디바이스 대여관리 및 자동 업데이트 시스템 개발	23.08 ~ 24.03	기술역량 강화

7. 기타 참고사항

가. 브랜드 관리정책

당사는 SK그룹의 일원으로서 'SK' 브랜드를 공유하고 있으며 'SK에코플랜트' 및 'SK ecoplant'의 기업명으로 국내외에서 친환경, 신에너지 및 친환경 기반의 건설사업을 펼치고 있습니다. 기업이미지 광고를 통해 'SK' 브랜드를 적극 홍보하고 있으며, 정기적인 CI 검수를 통해 최고 수준의 SK아이덴티티가 적용되도록 관리하고 있습니다.

또한 최고급 주택 및 타운하우스 브랜드 'APELBAUM', 프리미엄 공동주택 브랜드 'DEFINE', 공동주택 브랜드 'SKVIEW', 지식산업센터 브랜드 'SK V1'을 보유하고 있으며, 체계적인 브랜드 관리와 상품 개발을 통해 고객의 니즈에 부합하는 상품을 제공하고 있습니다.

당사는 국내외에서 기업 및 브랜드 이미지 광고 등을 통해 당사의 친환경 비즈니스 및 ESG 경영활동기술과 솔루션을 지속적으로 홍보하며 기업브랜드 가치 제고에 노력하고 있습니다.

나. 고객관리정책

(1) 고객 만족 활동

『사전품질관리활동』

SK에코플랜트는 고객의 품질 만족도 향상을 위해 주택의 설계부터 시공까지 사전 품질점검 활동을 시행하고 있습니다. 또한 고객이 만족하는 품질을 제공하기 위해 입주 전 고객이 직접 품질을 점검하는 프로세스를 운영하고 있습니다.

① 모델하우스품질회

설계, 상품, 시공 전문가들이 설계도서와 모델하우스의 상이점, 하자 발생 예상부위, 사용상 불편사항 등 고객 불만족 사항을 사전에 파악하여 보완하는 점검 활동입니다.

② 샘플하우스 점검

마감공사 투입 전 문제점을 발견하고 해소하기 위해 현장 내 타입별 샘플 세대를 구축하여 본사 전문가 및 현장 기술자가 합동으로 점검하는 활동입니다.

③ 사전 품질점검

마감공사 완료 후 본사 전문가(설계, 상품, 기술 등)와 각 현장 기술자 및 점검 매니저가 세대를 점검하여 고객점검 전 품질을 보완하고 있습니다.

④ 고객초청행사

고객이 입주 예정 세대를 방문하여 직접 품질을 점검하는 활동입니다.

『권역별 고객센터』

SK에코플랜트는 권역별 고객센터(서울, 수도권, 영호남)를 운영하고 있습니다. 고객센터에는 도장, 도배, 타일, 목공, 설비 등 각 분야 전문 기능공으로 구성된 서비스팀을 운영하여 고객의 불편사항을 해결해 드리는 시스템을 갖추고 있습니다.

『고객행복센터』

SK에코플랜트는 ‘고객행복센터(콜센터)’를 운영하여 고객의 목소리(Voice of Customer)에 귀 기울이고 있습니다. 전문 상담사가 A/S요청 및 불만사항을 접수하고, 고객 불만족 사항은 품질 및 서비스에 지속적으로 반영하여 개선하고 있습니다.

『행복공간 환경개선 봉사활동』

행복공간 환경개선 활동은 사회 취약계층 및 공공 복지시설을 대상으로 노후된 생활 공간을 수리하는 구성원들의 재능기부 활동으로, 지역 NGO 단체와 협력해 2006년 4월 시작하여 독거노인, 결손가정 및 아동·청소년 돌봄교실 등 저소득층의 주거환경을 개선하고 있습니다.

(2) 하자보수 프로세스

『고객만족시스템 구축』

고객의 요구사항을 효율적으로 관리하고 신속하게 처리하기 위한 시스템을 구축하여 운영하고 있습니다. 고객의 기본 정보 및 요구사항을 Database에 등록하고, 접수된 모든 요구사항은 실시간 반영하여 입주관리와 A/S 처리 업무에 활용되고 있습니다.

SK에코플랜트가 관리하는 모든 고객정보는 관리체계를 구축하여 보호되고 있으며, 2022년 ISMS-P(정보보호 및 개인정보보호 관리체계)를 인증 및 2023, 2024년 사후심사 등 지속적

점검 및 관리를 실시하고 있습니다.

『하자 발생 예방 프로세스 운영』

주요 고객 불만사항, 하자사례는 재발을 방지하기 위해 상품, 설계, 공법 등의 개선에 반영하고, 사내 구성원에게 전파하는 등의 품질 개선 및 하자 발생 예방 활동을 지속적으로 실시하고 있습니다.

다. 지적재산권 등 보유현황(요약)

종류	명칭	건수	근거 법령
건설신기술	발파진동 및 여굴 제어를 목적으로 전자뇌관과 비전기뇌관을 조합한 다단평행 천공 발파공법 등	3	건설기술관리법
저작권	SK BEWMS(Building Energy & Water Management System) 프로그램 등	35	저작권법
국내특허	인공지능을 이용한 송풍제어장치 및 송풍제어장치의 동작 방법 등	138	특허법
해외특허	전자뇌관과 비전기뇌관을 조합한 발파시스템 및 발파방법 등	3	-

※상세 현황은 '상세표-6. 지적재산권 등 보유현황 - SK에코플랜트' 참조

라. 법률 또는 규정이 당사의 영업활동에 미치는 영향

당사는 건설산업기본법, 건축법, 주택법, 국가를 당사자로 하는 계약에 관한 법률, 폐기물관리법 등 다양한 법규로부터 영향을 받고 있어, 법률 및 규정을 엄수하기 위해 노력하고 있습니다.

마. 환경관련 규제사항 및 당사 준수내용

당사는 지구환경 보전의 중요성과 그 가치를 인식하고, 사람과 사회, 환경이 공존하는 지속가능한 사회 발전에 기여하고자 환경경영을 실천하고 있습니다. 환경경영은 CEO의 책임하에 추진되며, 환경경영의 효율적 운영을 위해 전사 환경경영을 추진하는 품질환경 담당 조직이 그 역할을 전담하고 있습니다. 본사 및 모든 현장에 대하여 ISO 14001인증을 취득하였으며, 1997년 10월 최초 인증 이후 현재까지 유지하고 있습니다.

당사는 환경회사로서 다양한 건설공사와 환경사업을 수행하고 있습니다. 현장 환경규제 준수 및 친환경 건설문화 구축을 위해 매년 환경점검 계획을 수립하고, 국내 전 사업장 약 70여 곳의 현장점검을 정기적으로 실시하고 있습니다. 점검은 초기 환경지원, 정기 환경점검, 테마별 환경점검 등이 있으며 공종별 54개 항목의 환경점검 체크리스트를 토대로 점검을 진행하고, 환경관리 부적합 사항을 도출하여 대응 방안을 구성하는 등 후속 조치를 이행하고 있습니다. 또한 정부기관에서 환경영향평가 대상 사업장에 대해 시행하는 환경점검에 대응하고 있으며 협의내용도 충실히 이행하고 있습니다. 최근 사회적 이슈가 되고 있는 고농도 미세먼지 발생과 관련하여 2016년부터 매년 환경부와 고농도 미세먼지 저감을 위한 자발적 협약을 체결하여 미세먼지 억제 조치 노력을 기울이고 있습니다.

환경법령을 고려한 당사 환경관리시스템인 SEIS+ 를 통해 본사 및 국내 현장 환경경영 현황

및 실적을 모니터링하고 있으며, 이를 통해 폐기물, 소음·진동, 대기오염물질, 수질오염물질 등에 대한 환경 리스크를 지속적으로 관리하고 있으며 현장에서 환경업무를 수행하는 구성원들에게 SK환경관리 E-guide를 통해 환경관리에 필요한 정보를 제공하고 있습니다. E-guide는 표준지침 및 이슈대응 가이드라인을 포함하여 총 8종, 35개 가이드라인으로 구성되어 있습니다. 환경법규 및 최신 자료를 수시로 업데이트하여 현장 환경경영을 위한 핵심 정보를 제공합니다.

당사는 친환경 설계를 통하여 건축물의 에너지 절약, 용수 절감, 자원 절약 및 재활용, 생태환경의 보전, 쾌적한 실내환경 조성을 위해 노력하고 있습니다. 이를 위해 설계, 시공, 운영 및 유지관리, 폐기에 이르는 건축물의 전 생애주기에서 환경 피해를 최소화하기 위한 기술을 개발하고 플랫폼을 구축하고 있으며 건축물의 환경부하를 줄이고 환경성능을 향상시키기 위해 녹색건축인증과 건축물에너지 효율등급 인증을 적용하고 있습니다.

당사는 투명한 환경경영 추진을 위해 본사를 포함한 전 현장의 환경정보(에너지·온실가스·폐기물·용수 등)를 매년 지속가능경영보고서에 공시하고 있으며, 환경부 및 기타 정부 기관에 제출하고 있습니다. 전 현장의 에너지 사용, 폐기물, 원부자재 사용, 용수 사용 등의 환경 정보는 '24년 새롭게 도입된 온실가스 정보관리시스템인 웨이블 디카본(WAYBLE decarbon)을 통해 관리하고 있습니다. 웨이블 디카본을 통해 현장별 데이터를 매월 집계하고 있으며, 집계된 데이터는 목적에 따라 월별 또는 연도별 에너지 사용량 및 온실가스 배출량 분석에 사용되고 있습니다. 웨이블 디카본은 전사 자원 및 재원 관리 시스템과 연동되어 온실가스 배출량을 투명하게 집계하고 있습니다.

당사는 기후변화 대응을 가장 중대한 문제로 인식하고 이를 해결하기 위해 순환경제를 지향하는 환경사업과 탄소배출 감축을 위한 에너지 사업을 수행하고 있습니다. 2021년에는 기후변화 대응 의지를 담아 '2040 Net Zero 달성'을 목표로 공표하였고, 2023년에는 국내 동종업계 최초로 SBTi에 온실가스 감축 목표를 검증 받았습니다. 당사의 Net Zero 이행 과정은 기후변화 관련 재무정보공개협의체(Task Force on Climate-related Financial Disclosure, TCFD)의 권고안에 따라 지속가능경영보고서와 사업보고서에 공개하고 있습니다. 또한 글로벌 탄소정보공개프로젝트인 CDP(Carbon Disclosure Project)가 수여하는 「탄소경영 특별상(비상장기업 부문)」을 2014년, 2018년, 2021년, 2022년 4회에 걸쳐 수상하였고, 자발적으로 참여한 CDP 등급은 3개년 연속 Leadership 등급을 유지하여 국제적인 우수성을 인증 받았습니다. Net Zero 추진을 위해 2022년부터는 환경정책 개정 및 사업환경 변화에 맞추어 넷제로추진협의체를 구성하고 온실가스 감축목표를 수립하여 CEO와 각 조직의 목표로 선정하였습니다. 중장기적으로는 2030년 자체 RE100 달성을 위해 2025년까지 전체 전력 에너지의 30%를 재생에너지로 전환할 예정이며 단계적으로 비중을 확대하고 있습니다.

바. 사업부문별 현황

[환경사업]

『산업의 특성』

환경 산업은 크게 폐기물 처리, 수처리, 대기/토양 관리 및 기타 환경 사업으로 구성되어 있습니다. 환경 문제, 자원고갈 문제의 심각화로 ESG 실현 등 사회적 요구가 증대되고 있으며, 이에 따라 친환경 시장에 대한 관심도 함께 높아지고 있습니다.

『산업의 성장성』

세계 각국이 정책, 기술 관점에서 환경 문제에 적극적으로 대응하고 있으나 폐기물 발생량과 물 사용의 지속적 증가로 글로벌 환경문제가 더욱 심화되고 있는 상황입니다. 이에 폐기물

발생 억제 및 자원순환 정책이 강화되고 있으며, 환경 문제의 해결 방식이 중요해짐에 따라 E-waste, 수처리, 폐배터리 처리시장의 성장이 예상됩니다.

『경기변동의 특성』

경기 상승 국면에는 국내 산업 고도화에 따른 폐기물 발생량 증가로 매출 및 수익 안정성과 지속적 단가 상승이 가능하며, 경기 하강 국면에도 폐기물 처리시설의 공급제한에 따른 수요-공급 불균형으로 단가 인하 압력이 낮아 안정적 매출 및 수익을 확보할 수 있습니다.

『국내외 시장여건』

환경문제 심화에 따라 국내외 친환경 시장은 상위 업체를 중심으로 하여 빠르게 변화하고 있습니다. 정부 역시 Global Trend에 발맞추어 탄소중립 본격 이행을 중심으로 환경정책을 전환·적용하고 있기 때문에 사업기회 확보를 위해 선제적/전략적 대응이 필요한 시점으로 그 어느 때보다 변화관리에 집중하고 있습니다.

『경쟁우위요소』

환경 변화에 따른 고객의 Pain Point를 해결할 수 있는 다각적 사업 모델을 검토·발굴하였습니다. 국내에서는 리뉴어스(舊, EMC)를 포함한 다수의 회사를 인수, Consolidation을 통해 안정적 사업 구조를 구축하였고 지속적인 Value Chain 강화와 사업 간 Synergy 극대화를 추진 중에 있습니다. 더불어 차별화된 혁신 기술을 통해 기존 단순 처리 기술을 보유한 영세 업체 위주의 국내 환경 시장을 선진화하고, 해외 시장으로의 진출을 가속화하고 있습니다.

해외에서는 글로벌 E-waste 선도기업 SK tes 지분 인수를 통해 북미, 유럽 등 선진국을 포함하여 총 23개국에 사업장을 확보하였으며, 배터리 재활용사업까지 영역을 확대하며 Global Top Tier 순환경제 사업자로 자리매김하고 있습니다. 향후 SK tes가 보유한 인허가 및 글로벌 거점과 물류시설 등의 네트워크를 기반으로 폐배터리처리시장을 선점하고자 합니다. 특히 SK tes는 30개의 바젤 허가(Basel Permit)를 획득하며 글로벌 폐배터리 수거망을 갖췄으며 미국 인플레이션 감축법(IRA) 및 유럽 배터리법(EU Battery Regulation) 등에 대응할 수 있도록 주요 권역 내 거점을 확보하고 있습니다.

[에너지사업]

『산업의 특성』

에너지 사업은 산업의 원동력인 전기를 생산하는 발전 분야와 새로운 에너지 캐리어로 떠오른 수소사업을 수행하고 있습니다. 전통적으로 정부의 전력수요 예측과 전력설비 구축 계획에 영향을 받으며, 최근에는 전 세계적인 기후변화 대응에 대한 민간기업의 자발적 움직임에도 영향을 받는 산업입니다.

『산업의 성장성』

인구 규모와 경제의 성장, 그리고 디지털화에 따라 전력 수요는 지속적으로 증가합니다. 온실가스 감축을 위한 정부의 에너지 정책 변화까지 더해 신재생에너지 분야의 빠른 성장을 전망합니다. 특히 수소/연료전지와 태양광/풍력 시장의 급격한 확장이 예상됩니다. 에너지를 효율적으로 사용하기 위한 에너지관리시스템, VPP(가상 발전소) 등 혁신적인 에너지솔루션 구현을 위한 투자 또한 기대됩니다.

『경기변동의 특성』

국가단위의 에너지 기본 계획은 중장기 에너지 수요를 예측하고 발전/송배전 설비계획을 수

립하여 이행되기 때문에, 에너지 산업은 정부의 정책과 제도 변화에 민감한 산업입니다. 경기의 상승과 하락에 따라 에너지 수요가 변동하므로 전체적인 경기의 흐름도 투자와 수주 측면에서 영향을 미칩니다.

『국내외 시장여건』

전 세계적인 기후변화 대응 움직임에 따라 친환경/신재생에너지가 주목받고 있습니다. 우리나라를 포함한 미국, 중국 등 주요 국가들의 탄소중립 선언과 글로벌기업들의 재생에너지 사용(RE100) 선언으로 그 추진 속도가 빨라지고, 투자 또한 가속되고 있습니다. 온실가스 배출이 많은 기존 에너지원은 지속적으로 그 수요가 축소되고, 신재생에너지 중심의 신규 발전원 구축과 기존 발전원 교체 수요는 증가할 것으로 예상됩니다.

『경쟁우위요소』

당사는 2017년부터 본격적으로 연료전지 사업을 시작하여 고효율 친환경 연료전지(SOFC) 기술을 보유한 美 블룸에너지(Bloom Energy)와의 공고한 전략적 관계를 바탕으로 국내는 물론 해외 연료전지시장 진출을 본격화할 것입니다. 또한 국내에 설립한 양사 합작사인 '블룸SK퓨얼셀'을 통해 SOFC부품 국산화율을 높여 국내 연료전지 생태계에 기여할 것으로 기대하며 연료전지 해외 수출도 추진할 계획입니다.

또한 SOFC 발전 과정에서 발생하는 배열을 회수하고 재활용하는 열공급형SOFC 솔루션을 자체적으로 개발하였으며, 청정에너지 발전을 위해 수소 직 주입 연료전지 실증에 성공하는 등 지속적으로 경쟁력을 축적하고 있습니다. 뿐만 아니라 친환경 분산발전 솔루션인 연료전지의 특성을 기반으로 최근 전력수요의 핵심으로 떠오르고 있는 AI기반 데이터센터와 전기차 충전을 위한 도심형 에너지슈퍼스테이션 등 새로운 수요처를 발굴하고 있습니다.

이에 더하여 그린수소 시장 선점을 위해 수소혁신 센터를 통해 고효율 수전해(SOEC) 시스템을 블룸에너지와 공동으로 개발 중에 있으며 동시에 실증사업을 성공적으로 완료하였습니다

특히 캐나다 World Energy GH2 뉴지오토닉 프로젝트를 성공적으로 확보하며 글로벌 대규모 그린수소 생산 및 그린암모니아 전환 상용화 플랜트를 구축 예정입니다. 이를 통해 글로벌 에너지기업으로 한 단계 도약하며 그린수소 시장 내 핵심 플레이어로 자리매김할 것입니다. 나아가 그린수소 생산에 필요한 전력은 태양광과 풍력 등 재생에너지 발전사업을 통해 지속적으로 확보할 계획입니다. 국내 태양광 통합솔루션 기업인 탐선 투자를 기반으로 사업 개발, 발전소 건설/운영, 모듈제조 등 전 분야에 걸쳐 태양광 밸류체인을 구축하였습니다. 미국 텍사스 주 콘초 카운티 지역에서는 459MW 규모 태양광 발전소 구축 및 전력 판매 사업 수주에 성공하며 글로벌 재생에너지 기업으로의 입지를 확고히 하고 있습니다.

베트남에서는 UNFCCC가 승인한 CDM(Clean Development Mechanism) 프로그램 활용으로 지붕형 태양광사업을 전개하여 확보한 탄소배출권을 국내에 도입/거래하는 사업을 착수했습니다.

동남해안 해상풍력 사업을 시작으로 동남권과 서남권으로 해상풍력 사업의 영역을 넓히기 위해 준비하고 있으며 국내 입지에 최적화된 부유체 기술도 개발 중에 있습니다. 또한 다양한 에너지 사업 포트폴리오를 효율적으로 공급/활용하고 관리 플랫폼이 결합된 에너지솔루션을 구현하기 위해 협력 기반을 구축하는 등 다양한 방안을 실행하고 있습니다.

[솔루션사업]

-플랜트

『산업의 특성』

반도체플랜트는 반도체 제조/판매 사업자가 발주하는 제품 생산 공장 등을 건설하는 사업영역으로, 반도체 원자재 및 장비, 수요 시장 등 시황에 따른 발주처의 설비 투자 규모에 큰 영향을 받습니다. 화공플랜트는 유가 전망과 산유국의 공급 및 세계 시장의 수요에 따른 신규 설비/기존 설비 현대화 사업 등 발주 여부에 따라 크게 영향을 받으며, 발전플랜트는 에너지 패러다임의 전환과 정부의 전력 수요 예측 및 전력 설비 구축 계획과 법규 그리고 이에 따른 정부, 공기업 및 민간발전사업자의 사업 추진 현황에 영향을 받습니다.

『산업의 성장성』

반도체플랜트는 Digital Transformation, Big Data, AI, 5G 이동통신, AR/VR, 메타버스, 자율주행 등 다양한 분야에서 고성능 반도체 수요의 지속 증가 전망에 따라 제조장비 및 생산인프라 관련 발주도 함께 지속 증가할 것으로 예상됩니다. 화공플랜트는 과거 각국의 경제가 성장할수록 에너지원인 원유 및 석유제품의 수요가 증가하였으나 글로벌 친환경 정책과 탈석유 흐름의 가속화로 연료 수요 감소에 따른 정유설비 증설은 점차 감소할 것으로 판단하고 있습니다. 이에 비하여 Bio Fuel 및 석유화학 원료의 수요는 지속적으로 성장할 것으로 보이고 있습니다. 발전플랜트는 경제의 성장과 디지털시대 가속화로 전력 수요 증가와 탄소중립 달성 대응을 위해, 석탄화력발전은 점진적인 축소, 신재생에너지 발전과 원자력발전은 지속 성장이 예상됩니다.

『경기변동의 특성』

반도체플랜트 및 화공플랜트의 경우 산업별 경기 상승 국면에는 제품의 수요 증가와 투자 지출을 뒷받침하기 위해 생산공장의 건설 발주가 증가하지만, 경기 하강 국면에는 대규모 투자를 집행하기 어려워 발주가 감소하는 양상입니다. 발전플랜트는 정부의 에너지기본계획과 전력수급기본계획을 근간으로 한 수요 예측과 이에 따른 설비 계획이 수립/실행되므로, 정부의 정책 및 제도 변화에 민감합니다. 또한 경기의 상승과 하락에 따라 에너지 수요가 변동하므로 전체적인 경기의 흐름에도 투자 및 사업 추진 측면에서 영향을 받습니다.

『국내외 시장여건』

반도체플랜트 시장은 4차 산업혁명과 첨단 산업의 발전 흐름에 따라 반도체 기술 성장 및 수요 증가가 예상되며, 반도체 공급망을 확충하기 위한 신규 생산설비투자와 소재/부품 국산화 및 전후방 공급망 고도화가 전개되고 있습니다. 화공플랜트 시장은 원유 등 에너지 가격의 불안정성과 경기 둔화 그리고 유엔 기후변화협약에 따른 온실가스 배출 저감 노력에 따라 시장 둔화가 불가피한 상황으로, 전통적인 정유산업보다는 석유화학과 수소/친환경 사업을 위한 설비 개선 및 지속적인 투자가 발생할 것으로 예상됩니다. 발전플랜트는 기후변화에 따른 규제 강화와 청정 에너지 시장 규모의 확대로 신재생에너지 및 천연가스와 수소를 에너지원으로 활용하는 발전소 설비에 대한 수요가 증가할 것으로 전망됩니다.

『경쟁우위요소』

반도체플랜트는 2013년부터 대형FAB 공사 수행 경험을 기반으로 핵심 역량을 빠르게 축적하고 있습니다. BIM(Building Information Modeling)을 전면 도입하고 Smart Work Platform을 통한 일하는 방식의 변화를 추진하고 있으며, Digital Transformation 기술을 발굴/적용하여 고객 만족을 극대화하고자 끊임없는 혁신의 노력을 기울이고 있습니다. 고객의 투자 계획과 연계하여 반도체플랜트 지속 수행을 위한 Master Plan 및 표준FAB 건설 기준 수립, Pre-construction 활동 확대, BIM 기반의 설계/시공DT Solution 지속 개발 등 전문성과 경쟁력 확보를 통해 고객과의 신뢰를 강화해 나가고 있습니다.

화공플랜트는 1984년 건설, 엔지니어링 분야에 진출한 이후 프로젝트 개발부터 마케팅, 설계, 조달, 시공, 프로젝트 관리 등 모든 Project Life Cycle 분야에서 약 40년간의 경험과

Global Top Tier 수준의 역량을 보유하고 있으며 이를 바탕으로 국내뿐만 아니라 미주, 유럽, 중동, 아시아 등 세계 유수의 고객들과 정유, 석유화학, 가스, 오일샌드 등 다양한 프로젝트를 수행하였습니다.

발전플랜트는 2010년부터 본격적으로 국내외 발전EPC 및 IPP(Independent Power Producer) 사업을 전개하여 석탄화력발전, 가스복합화력발전, 열병합발전, 원자력발전 등 전반에 걸친 사업 실적을 보유하고 있습니다.

-주택/건설

『산업의 특성』

사업의 주요 상품인 아파트, 상업시설, 업무용 건축물 등은 민간수요에 의존하므로 가계의 자금 조달 여력, 부동산 시장 상황, 정부의 부동산 정책 등에 직/간접적인 영향을 받습니다.

『산업의 성장성』

주택보급률 상승에 따라 과거와 같은 주택시장의 급격한 성장은 기대하기 어려우나, 인구구조 및 환경 변화에 따라 공간을 보다 효율적으로 활용하기 위한 신규 건축, 기존 건축물의 재건축 및 친환경 건축, New Product 등의 수요는 늘어나고 있습니다.

『경기변동의 특성』

가계와 기업의 주거/상가/업무용 등 건축주택 수요는 일반적으로 경제가 호황일 때 증가하나, 불황일 때에는 금융비용 부담 증가 등의 요인으로 인하여 감소합니다.

『국내외 시장여건』

국내 시장은 도시정비 및 민간사업 수주와 더불어, 국내외 파트너십을 기반으로 한 부동산 개발사업 중심으로 성장하고 있습니다.

『경쟁우위요소』

건축미학 개념을 도입한 'SK VIEW' 아파트를 통해 고객에게 다양하고 보다 나은 주거공간을 제공하며, 프리미엄 주거브랜드 '드파인(DE'FINE)'을 통해 주거의 기준을 새롭게 정의하여 고객에게 새로운 경험과 가치를 제공하기 위해 노력하고 있습니다. 또한, 쾌적하고 창조적인 사무공간을 갖춘 지식산업센터, 고품격 문화 상업시설, 리모델링, 물류센터 등 기능과 미학이 조화된 독창적인 건축물을 선보이고 있습니다.

더불어, Eco-Friendly Tech & Solution 기반의 그린 데이터센터 Developer로서 높은 에너지 효율과 고객 맞춤 디자인을 Low Total Cost of Ownership으로 제공하고, 자체 개발한 데이터센터 모델링 및 솔루션, 테크놀로지 전 영역에서 글로벌 운영사들을 비롯한 국내 고객의 요구를 충족하고 시장 내 입지를 강화하기 위해 노력하고 있습니다.

또한, 2040 탄소중립 목표 달성을 위한 건축물의 에너지 문제를 해결하기 위해 당사가 보유하고 있는 블룸에너지 연료전지 기술의 도입추진과 재활용Waste의 자동 집하/분류 기술개발을 위한 대내외 협업체계 구축 등 다양한 에코스마트기술 접목을 통해 친환경Solution을 적극적으로 개발/도입함으로써 지속가능한 Zero City 기반을 마련하기 위해 노력하고 있습니다.

-인프라

『산업의 특성』

인프라 사업은 공공부문(정부, 지방자치단체, 공기업 등) 발주 또는 민간투자 및 개발사업 추진을 통해 도로, 철도, 항만 등 사회간접자본시설을 주로 건설하며, 국가의 거시 경제 정책에 민감하게 영향을 받는 산업입니다.

『산업의 성장성』

국가경제가 발전하기 위하여 사회간접자본의 확보는 필수입니다. 정부는 사회간접자본시설을 확충함과 동시에 고용 창출을 통하여 경제위기를 극복하려 노력 중입니다.

『경기변동의 특성』

공공사업 발주는 정부의 경기조절 수단으로 사용되는 측면이 강하기 때문에 경기호황 시점에서 물량이 감소하고, 경기불황 시점에서 물량이 증가합니다. 이에 비해 수익성 확보가 중요한 민자사업의 경우에는 경기호황 시점에서 물량이 증가하고 경기불황 시점에서 물량이 감소하는 특성이 있어 경기 변동의 영향을 받습니다.

『국내외 시장여건』

국내 인프라 시장은 정부 및 자치단체가 단독 발주하는 사업보다 민간 자본이 참여하는 민자사업의 비중이 지속적으로 증가할 것으로 예상됩니다. 해외시장은 중동과 아시아 지역의 신흥국 뿐만 아니라, 유럽, 북미 등에서 다양한 방식의 인프라 건설 수요가 증가하고 있어 해외진출에 유리한 환경이 조성될 것으로 전망됩니다.

『경쟁우위요소』

인프라 사업부문은 공공일반, 민간투자 및 개발사업 추진 등 국내 사업분야에서 안정된 성장을 바탕으로 해외 사업분야로 사업 포트폴리오를 확대하여 중장기적 성장 기반을 구축했습니다. 다양한 공종의 프로젝트를 성공적으로 수행하며 입증한 탁월한 기술력과 시공 역량을 바탕으로 국내 인프라 개발사업의 Top-tier 입지를 다지고 있습니다. 국내외 사업 경험을 통해 축적한 프로젝트 수행 경쟁력을 밑거름 삼아 단순 EPC 사업 중심에서 Global Green Developer로서 한 단계 더 도약하기 위해 친환경 사업분야로의 사업 영역 확장 및 Value Chain 확대를 적극적으로 추진 중에 있습니다. 개발사업 비중을 확대하는 포트폴리오로 재편 중이며, 더 나아가 친환경 에너지사업(해상풍력 에너지, 환경 기초시설, 친환경 자재 등)분야로의 Biz.영역 확장 및 Value-up을 적극적으로 추진하여 친환경 Developer로서 자리매김하고 있습니다. 앞으로 친환경·에너지 사업 분야의 신규 비즈니스 모델 발굴 및 영업·설계·시공 역량 고도화와 기존 사업에의 친환경 요소 접목에 집중하여 성과를 창출함으로써 회사의 기업가치 제고와 친환경 세상을 만드는데 기여할 것입니다.

사. 사업부문별 주요 재무정보

(단위: 백만원)

부문	구분	63기 반기		62기 반기		62기		61기	
		금액	비중	금액	비중	금액	비중	금액	비중
환경사업	매출액	776,342	18.19%	579,129	14.75%	1,356,939	15.20%	981,555	13.00%
	매출총이익	143,687	32.82%	77,338	19.91%	215,853	27.24%	180,084	26.54%
	영업이익	36,384	28.79%	(13,120)	-7.40%	89	0.05%	31,121	19.83%
	유무형자산	3,336,545	64.57%	3,193,062	68.39%	3,229,941	63.32%	3,160,674	78.12%
에너지사업	매출액	583,566	13.68%	691,134	17.60%	1,673,958	18.76%	1,331,202	17.63%
	매출총이익	54,706	12.50%	81,817	21.07%	175,579	22.15%	135,219	19.93%

	영업이익	6,024	4.77%	47,439	26.76%	70,779	40.56%	66,746	42.53%	
	유무형자산	1,149,671	22.25%	919,252	19.69%	1,148,625	22.52%	687,716	17.00%	
솔루션사업	플랜트	매출액	1,223,537	28.67%	1,287,813	32.79%	2,894,018	32.43%	2,780,864	36.83%
		매출총이익	109,101	24.92%	118,118	30.41%	180,697	22.80%	113,544	16.74%
		영업이익	50,062	39.62%	126,678	71.45%	61,197	35.07%	(3,342)	-2.13%
		유무형자산	566,881	10.97%	405,240	8.68%	588,555	11.54%	4,582	0.11%
	건축/주택	매출액	1,248,956	29.27%	985,582	25.10%	2,104,744	23.58%	1,566,063	20.74%
		매출총이익	84,625	19.33%	78,999	20.34%	153,091	19.32%	151,555	22.34%
		영업이익	20,251	16.03%	15,244	8.60%	17,244	9.88%	31,868	20.30%
		유무형자산	6,490	0.13%	8,794	0.19%	8,175	0.16%	7,719	0.19%
	인프라	매출액	434,580	10.18%	383,604	9.77%	895,414	10.03%	891,179	11.80%
		매출총이익	45,698	10.44%	32,083	8.26%	67,286	8.49%	98,024	14.45%
		영업이익	13,637	10.79%	1,063	0.60%	25,195	14.44%	30,558	19.47%
		유무형자산	12,840	0.25%	31,536	0.68%	15,969	0.31%	44,978	1.11%
	소계	매출액	2,907,073	68.13%	2,656,999	67.66%	5,894,176	66.04%	5,238,106	69.37%
		매출총이익	239,424	54.69%	229,200	59.02%	401,074	50.61%	363,123	53.52%
		영업이익	83,950	66.44%	142,985	80.64%	103,636	59.39%	59,084	37.64%
		유무형자산	586,211	11.35%	445,570	9.54%	612,699	12.01%	57,279	1.42%
기타	매출액	-	0.00%	-	0.00%	-	0.00%	-	0.00%	
	매출총이익	-	0.00%	-	0.00%	-	0.00%	-	0.00%	
	영업이익	-	0.00%	-	0.00%	-	0.00%	-	0.00%	
	유무형자산	94,657	1.83%	111,060	2.38%	109,725	2.15%	140,455	3.47%	
합계	매출액	4,266,981	100.00%	3,927,262	100.00%	8,925,073	100.00%	7,550,863	100.00%	
	매출총이익	437,817	100.00%	388,355	100.00%	792,506	100.00%	678,426	100.00%	
	영업이익	126,358	100.00%	177,304	100.00%	174,504	100.00%	156,951	100.00%	
	유무형자산	5,167,084	100.00%	4,668,944	100.00%	5,100,990	100.00%	4,046,124	100.00%	

아. 신규사업

SK에코플랜트는 Climate Solution Leader가 되기 위해 2021년 5월 SK건설에서 SK에코플랜트로 사명을 변경하고 환경, 에너지를 중심으로 사업 Portfolio를 전환하였습니다.

환경사업은 신속하고 과감한 Bolt-On 전략을 통한 Downstream 영역에서 선도적 지위를 확보하였고 SK tes 인수를 통해 Upstream 영역으로 본격적인 진출을 하였습니다. SK에코플랜트는 진정한 자원순환경제 실현을 위해 초순수, 배터리 리사이클링 등 Value Chain 전 영역을 아우르는 환경사업으로의 확장을 가속화하고 있습니다. 환경 사업 관련 기술과 Biz Model을 보유한 여러 기업과의 협력 및 투자를 통해 친환경 High-tech 기술 생태계 조성을 주도할 것입니다.

에너지 사업은 고효율 친환경 연료전지(SOFC) 기술을 보유한 美 Bloom Energy社와의 협력을 통해 연료전지 사업을 확대하고 있으며 탐선을 통한 태양광 시장 진출과 SK오션플랜트 인수를 통한 해상풍력 시장에 진출로 Renewable 시장에도 본격적으로 진출하였습니다. SK에코플랜트는 태양과 바람에서 만든 전기를 다시 그린수소로 만들어 내는 Value Chain내 사업역량을 강화해 수소경제 시장을 선도해 나갈 계획입니다.

1. 사업의 개요

<전력 및 집단에너지 사업>

당사는 천연가스발전소를 통한 전력사업과 열과 전기를 동시에 생산하는 집단에너지사업으로 친환경, 고효율의 에너지를 가정과 산업체에 공급하며 국가 에너지 수급에 기여하고 있습니다. 당사는 발전설비용량 500MW급 2기의 광양천연가스발전소를 운영하고 있으며, 당사의 종속회사인 과주에너지서비스(주)는 발전설비용량 910MW급 2기의 과주문산천연가스발전소를 운영하고 있습니다. 또한 발전설비용량 1,000MW급 1기의 여주천연가스발전소가 '23년 7월 5일부로 준공되어 상업운전을 개시하였습니다. 각 발전소에서 생산한 전력은 한국전력거래소가 운영하는 전력시장에 판매되고 있습니다. 그리고 당사의 종속회사인 나래에너지서비스(주)는 LNG 연료를 이용하는 하남열병합발전소, 위례열병합발전소를 운영하며 수도권 동부권지역에 안정적이고 경제적인 지역냉난방 공급 및 수도권 전력수급 안정화에 기여하고 있습니다. 또한, 당사는 2021년 1월 25일에 부산정관택지지구 27,487세대에 지역난방을 공급하는 부산정관에너지(주)를 인수하였으며, 부산정관지구 내 열과 전기를 안정적으로 생산공급 하고 있습니다.

전력 및 집단에너지사업의 매출액은 2022년 4조 2,319억원, 2023년 4조 6,884억원, 2024년 상반기 2조 2,823억원으로 당사 전체 매출액의 39% 가량의 비중을 차지하고 있습니다.

<도시가스 사업>

당사는 30년 이상의 도시가스 공급경험 및 노하우를 바탕으로 드론 활용 안전점검, RBMS(Risk Based Management System) 도입 등 글로벌 수준의 안전관리 시스템 구축 및 새로운 고객서비스 도입을 통해 소비자에게 보다 편리한 에너지를 공급하고 있습니다. 그 밖에 신재생에너지(태양광, 연료전지, Bio-gas 등)와 스팀 사업 등 에너지솔루션 사업 확대를 위한 핵심역량을 지속적으로 확보하고 있습니다.

도시가스사업의 매출액은 2022년 5조 3,351억원, 2023년 5조 1,892억원, 2024년 상반기 2조 7,705억으로 전체 매출액의 47% 가량의 비중을 차지하고 있습니다.

<LNG 사업>

당사는 설비용량 500MW급 2기로 구성된 당사의 광양천연가스발전소, 설비용량 910MW급 2기로 구성된 과주천연가스발전소, 450MW급 위례열병합발전소, 1,000MW급 1기로 구성된 여주천연가스발전소에 연료를 직도입하고 있습니다. 당사는 장기계약과 현물시장을 통해 LNG를 도입하고 있습니다. 이렇게 수입한 LNG는 포스코인터내셔널(주) 및 보령엘엔지터미널(주)의 LNG 저장설비에 저장 후 발전소 가동을 위해 기화되어 발전소로 송출됩니다.

당사는 2013년 9월 국내 민간기업 최초로 미국 Freeport LNG社와 천연가스 액화서비스 계약을 체결하여, 2020년 6월부터 LNG 수송선을 활용하여 Freeport LNG社로부터 LNG를 직도입하고 있습니다. 2014년 9월에는 미국 Continental Resources社와 북미 셰일가스 공동개발계약을 체결하였으며, 이를 통해 연간 110만 톤 규모의 천연가스를 생산하고 있습니다. 또한 2021년 3월 호주 Caldita-Barossa 해상가스전의 최종투자 의사결정(FID)을 선언하였고, 2020년 4월 액화 플랜트인 Darwin LNG 지분 25%를 인수하였으며, 이를 통해 2028년부터 CCS 기술을 활용한 저탄소 LNG 생산을 목표로 하고 있습니다. 당사는 LNG Value

Chain 통합운영을 통해 국가 에너지수급 안정화에 기여할 계획입니다.

LNG 사업의 매출액은 2022년 1조 9,158억원, 2023년 1조 943억원, 2024년 상반기 7,507 억원으로 전체 매출액의 13% 가량의 비중을 차지하고 있습니다.

<재생에너지 사업>

당사는 태양광, 육상풍력 발전의 성공적 운영 경험을 바탕으로 염전, 염해, 수상 지역에서 대규모 태양광 사업을 추진하고, 전남 지역에 900MW 규모의 해상풍력 사업을 준비 중에 있습니다. 당사는 재생에너지 사업 개발 시, 자체적인 개발 이외에도 지분 투자를 통한 사업 참여도 하고 있습니다. 또한 탄소배출권과 연계한 해외 재생에너지사업에도 진출하였습니다. 그 밖에 재생에너지 전기공급사업 및 전력중개사업 등을 함께 추진하고 있습니다.

<에너지 솔루션 사업>

당사는 민간 발전회사로서 보유한 풍부한 전력거래 경험과 그룹 멤버사들이 보유한 배터리, IT역량 등을 활용하여 저탄소 에너지를 고객이 원하는 시간과 장소에 합리적인 가격으로 에너지 사용의 효율성과 안정성을 높이는 에너지솔루션 사업을 영위하고 있습니다. 에너지솔루션사업은 최근 기후변화에 따른 기존 에너지공급체계를 극복할 수 있도록 에너지저장장치(ESS), 정보통신기술(IT), 인공지능(AI), 클라우드컴퓨팅 등을 융합하여 탄소저감을 가능하도록 에너지의 수요와 공급을 조절하는 역할을 수행하고 있습니다. 당사는 국내에서 부산정관에너지(주)를 통해서 에너지솔루션 및 재생에너지 관련 O&M, EPC사업을 수행하고 있고, 파킹클라우드(주)에서 주차업을 기반으로 한 충전사업을 안정적으로 확대 중에 있습니다. 국내 뿐만 아니라 2021년 12월에 미국 에너지저장장치(Energy Storage System, ESS) 프로젝트 개발/운영회사인 Key Capture Energy, LLC를 인수해, 동 회사를 통해 미국 전력망 안정화를 위한 에너지 솔루션 사업을 추진하고 있으며 2022년 3월에 미국 캘리포니아주에 소재한 EverCharge, Inc.를 인수하여 북미 시장에서의 전기차 충전 사업도 시작하였습니다.

<수소 사업>

당사는 SK그룹이 선언한 수소 사업 진출의 핵심 계열사로 본격적인 수소 사업 강화에 나서고 있습니다. 정부의 수소경제 이행 계획에 발맞추어 수도권 수소 생산 및 인프라 마련을 위한 수소 생산 클러스터 사업을 인천지역 내 추진 중이며, 부생수소를 기반으로 연 3만톤 규모의 액화수소 생산 시설을 구축하였습니다. 생산된 액화수소는 전국 수소충전소에 공급하여 수소버스, 수소트럭 등 수소차 보급 확대를 위한 환경 조성에 기여할 계획입니다. 또한, 국내 최초로 연 25만톤 규모의 청정 블루수소 생산 시설을 보령지역 인근에 구축 할 계획을 준비하고 있으며, 미국 수소 기업인 Plug Power Inc.와의 기술이전 계약을 체결하였습니다.

2. 주요 제품 및 서비스

<전력 및 집단에너지 사업>

가. 주요 제품 등의 현황

(단위 : 억원)

사업부문	사업소	매출유형	품목	구체적	주요상표 등	매출액(*2)		

				용도		제26기 반기	제25기	제24기
전력부문	광양발전소	전력 등	전력	산업/ 가정용	-	4,954	10,768	14,371
	파주발전소				-	8,150	19,236	16,651
	여주발전소(*1)				-	4,555	6,796	-
	강동연료전지	전력 등	-		126	319	336	
	하남발전소		-		2,250	4,773	5,358	
	위례발전소		-		2,625	4,643	5,402	
	부산정관에너지		-		543	888	580	
(연결조정)					(380)	(539)	(379)	
합 계						22,823	46,884	42,319
전체 매출액 대비 비율						38.7%	42.0%	36.7%

(*1) 여주발전소는 2023년 7월 5일에 상업운전을 개시하였으며, 시운전 기간 매출이 발생하여 해당 기간의 실적을 포함하여 기재하였습니다.

(*2) 회사는 전전기까지 기대이익정산금(舊, 제약비발전정산금)을 영업외수익(기타수익)으로 분류하였으나, 전기부터 동종업종과의 비교가능성 증대를 위하여 기대이익정산금을 매출액으로 분류하였습니다. 비교표시된 매출액에는 기대이익정산금 계정분류가 소급적용되어 재작성 되었습니다.

나. 주요 제품 등의 가격변동추이

(단위 : 원/kWh)

품목		제 26 기 반기	제 25 기	제 24 기
전력	광양발전소	134	155	185
	파주발전소	132	157	203
	강동연료전지	125	173	184
	하남발전소	169	213	215
	위례발전소	131	165	214
	여주발전소	134	144	-
	부산정관에너지	290	389	288

<도시가스 사업>

가. 주요 제품, 서비스 등의 내용

우리나라의 천연가스 산업은 도매부문과 소매부문으로 이원화되어 있으며, 도매부문은 한국가스공사가, 소매부문은 지역별 도시가스회사가 사업을 담당합니다. 도매사업자인 한국가스공사가 운영하는 주배관을 통하여 일반 도시가스사와 대량 수요처인 한국전력공사 발전자회사 및 민자발전사에 천연가스를 공급하고, 소매사업자인 각 도시가스회사는 공급받은 천연가스를 권역별로 운영 되는 배관을 통하여 소비자에게 공급하고 있습니다. 당사의 종속회사인 도시가스사들은 한국가스공사로부터 천연가스를 인도받아 전국에 도시가스를 공급하고 있습니다.

나. 주요 제품, 서비스 등의 가격변동추이

당사의 종속회사인 도시가스사들이 한국가스공사로부터 인도받는 도매요금은 산업통상자원부의 가격정책에 따라 원가를 반영하여 책정되며, 소매요금은 한국가스공사의 도매요금과

지자체에서 승인한 공급비용을 더하여 책정됩니다. 도시가스 원료비의 경우 1998년 8월부터 유가 및 환율의 변동폭을 반영하여 3개월 단위로 연동제를 실시하여 前분기 3개월 LNG도입 원료비가 기준 원료비 대비 ±3%를 초과하면 가격이 조정되도록 시행하다가, 2002년 1월 1일부로 조정주기를 2개월로 단축하여 적용했었습니다. 그리고 최근에는 2020년 8월 1일부로 '도시가스요금 원료비 연동제 시행지침'에 따라 상업용 및 도시가스발 전용은 1개월 주기로 유가 및 환율 변동폭 무관매월 자동조정 적용되며, 민수용의 경우 2개월(홀수월)로 산정되고 산정원료비가 기준원료비 대비 ±3%를 초과할 경우 가격이 변동하여 산정 적용됩니다.

다. 매출현황

(단위 : 억원)

사업 부문	품목	제 26 기 반기		제 25 기		제 24 기	
		금액	비율	금액	비율	금액	비율
도시가스	신재생에너지 등	271	0.5%	495	0.4%	576	0.5%
	도시가스 등	27,173	46.1%	50,873	45.6%	52,166	45.9%
	수수료 등	261	0.4%	524	0.5%	609	0.5%
	소계	27,705	47.0%	51,892	46.5%	53,351	47.0%

※ 연결 손익계산서 상 매출액 대비 비율이며, 상세한 영업부문별 정보는 SK E&S 반기보고서의 III. 재무에 관한 사항 - 3. 연결재무제표 주석 中 영업부문 정보를 참조하시기 바랍니다.

3. 원재료 및 생산설비

<전력 및 집단에너지사업>

1) 주요 원재료에 관한 사항

가. 주요 원재료 등의 현황

[광양, 파주, 하남, 위례, 여주발전소, 부산정관에너지]

품 목	매입처	매입처와의 특수한 관계 여부	공급시장의 독과점 정도	공급의 안정성
LNG	Tangguh PSC 등	없음	경쟁	안정
	PRISM ENERGY INTERNATIONAL Pte., Ltd.	있음	경쟁	안정
	한국가스공사	없음	독과점	안정

[강동연료전지]

품 목	매입처	매입처와의 특수한 관계 여부	공급시장의 독과점 정도	공급의 안정성
도시가스	코원에너지서비스(주)	있음	지역적 독점공급	안정

나. 주요 원재료 등의 가격변동 추이

[광양, 파주, 하남, 위례, 여주발전소, 부산정관에너지]

(단위 : 원/GJ)

품 목	제 26 기 반기	제 25 기	제 24 기
LNG	14,585	15,688	23,367

[강동연료전지]

(단위 : 원/Nm³)

품 목	제 26 기 반기	제 25 기	제 24 기
도시가스	801	906	1,043

2) 생산 및 설비에 관한 사항

가. 생산능력 및 생산능력의 산출근거

(1) 생산능력

(단위 : GWh, 천Gcal)

사업부문	품목	사업소	제 26 기 반기	제 25 기	제 24 기
전력부문	전력	광양발전소	4,857	9,741	9,741
		파주발전소	7,963	15,969	15,969
		강동연료전지	80	160	165
		하남발전소	1,742	3,494	3,494
		위례발전소	1,967	3,946	3,946
		여주발전소(*1)	4,784	8,017	-
		부산정관에너지	438	879	879
	열	강동연료전지	77	144	132
		하남발전소	1,745	3,500	3,500
		위례발전소	1,617	3,242	3,242
		부산정관에너지	643	1,290	1,290

(*1) 여주발전소는 2023년 7월 5일에 상업운전을 개시하였습니다.

(2) 생산능력의 산출근거

1) 산출기준

- 광양, 파주, 하남, 위례, 여주발전소, 부산정관에너지 : 이용률 100%, 설계기준, ISO condition(*), 복합사이클 운전시 Base Load에서 송전단 출력 기준
(*) 대기온도 15℃, 대기압력 1,013mbar, 상대습도 60%
- 강동연료전지 : 이용률 92%, 설계기준, 대기온도 12.9℃, 대기압력 760mmHg, 상대습도 62.7%

2) 산출방법

- 광양발전소(전력) : 1,112MW (GT 4대+ ST 2대 용량) * 24시간 * 역일
- 파주발전소(전력) : 911.48MW (GT 2대+ ST 1대 용량) * 24시간 * 역일 * 2기
- 하남발전소(전력) : 398.9MW * 24시간 * 역일
- 하남발전소(열) : 399.5Gcal/h * 24시간 * 역일
- 위례발전소(전력) : 450.4MW * 24시간 * 역일
- 위례발전소(열) : 370.09Gcal/h * 24시간 * 역일
- 강동연료전지(전력) : 19.8MW (440kW * 45기) * 24시간 * 역일 * 92%
- 강동연료전지(열) : 16.42Gcal/h * 24시간 * 역일 * 92%
- 여주발전소(전력) : 1,095.2MW (GT 2대+ ST 1대 용량) * 24시간 * 역일
- 부산정관에너지(전력) : 100.3MW (GT 2대+ ST 2대 용량) * 24시간 * 역일
- 부산정관에너지(열) : 147.24Gcal/h * 24시간 * 역일

나. 생산실적 및 가동률

(1) 생산실적

(기준일 : 2024년 6월 30일)

(단위 : GWh)

사업부문	품목	사업소	제 26 기 반기	제 25 기(*)	제 24 기
전력부문	전력	광양발전소	3,134	5,741	6,456
		파주발전소	5,429	10,899	7,019
		강동연료전지	75	158	165
		하남발전소	918	1,671	1,945
		위례발전소	1,577	2,288	2,094
		여주발전소(*)	2,867	4,132	-
		부산정관에너지	60	94	110

(*) 여주발전소는 2023년 7월 5일에 상업운전을 개시하였으며, 상업운전 개시 전에시운전 기간동안 매출이 발생하여 해당 기간의 실적을 포함하여 기재하였습니다.

(2) 당해 사업연도의 가동률

(기준일 : 2024년 6월 30일)

(단위 : 시간)

사업부문	사업소	가동가능시간	실제가동시간	평균가동률
전력부문	광양발전소	4,368	4,098	93.82%
	파주발전소	4,368	4,296	98.35%
	강동연료전지	4,368	4,360	99.82%
	하남발전소	4,368	3,880	88.83%
	위례발전소	4,368	4,251	97.32%
	여주발전소	4,368	3,431	78.54%
	부산정관에너지	4,368	2,197	50.30%

※ 평균가동률 = (당기실제가동시간 ÷ 당기가동가능시간) × 100

※ 당기가동가능시간 : 24시간 × 역일(또는 상업운전일)

다. 생산설비 현황

사업소(사업부문)	소재지
광양발전소	전라남도 광양시 제철로 2148-567
하남발전소	경기도 하남시 조정대로 77
파주발전소	경기도 파주시 파주읍 휴암로 336-234
강동연료전지	서울특별시 강동구 아리수로 87길
위례발전소	경기도 하남시 위례대로 4길 29
여주발전소	경기도 여주시 북내면 외재로 185
부산정관에너지	부산광역시 기장군 정관읍 산단1로 83

- 당반기말 현재 전력사업 생산설비의 유형자산 순장부가액은 연결 기준 3조 3,630억원입니다.
- 주요 유형자산에 대한 객관적인 시가판단이 어려워 기재를 생략하였습니다.

라. 기타 사항

당반기말 현재 담보로 제공된 유형자산의 내역은 다음과 같습니다.

(기준일 : 2024년 6월 30일)

(단위 : 백만원)

구분	담보제공자	담보제공처	장부금액	담보한도액	제공사유
유형자산	부산정관에너지(주)	농협/우리은행	98,426	100,800	시설차입금 담보
유형자산	여주에너지서비스(주)	한국산업은행 등	901,745	601,200	PF차입금 담보
유형자산	파주에너지서비스(주)	농협/우리/국민은행	974,230	360,000	시설차입금 담보
유형자산	나래에너지서비스(주)	한국산업은행 등	485,585	505,000	시설차입금 담보

< 도시가스사업 >

가. 원재료에 관한 사항

당사의 주요 사업인 도시가스 공급에 필요한 모든 물량을 한국가스공사로부터 구입하고 있습니다. 거래처인 한국가스공사는 국내에서 유일한 도매 회사로 당사를 포함한 국내의 모든 일반도시가스사업자는 도시가스 공급을 위하여 한국가스공사로부터 천연가스를 구입하고 있습니다. 한국가스공사로부터 구입하는 천연가스 도매요금은 환율과 유가를 고려하여 산정하고 있습니다. 최근 3개년도의 도시가스용 천연가스 도매요금의 주요 변동은 다음과 같습니다.

(단위 : 원/MJ)

구분	'21.07.01	'21.08.01	'21.09.01	'21.10.01	'21.11.01	'21.12.01	'22.01.01	'22.02.01	'22.03.01	'22.04.01	'22.05.01	'22.06.01
주택용	12.93	12.93	12.93	12.93	12.93	12.93	12.93	12.93	12.93	13.36	14.59	14.59
산업용	12.05	13.13	13.99	14.75	17.33	20.45	22.27	21.77	21.77	22.42	18.85	18.84
구분	'22.07.01	'22.08.01	'22.09.01	'22.10.01	'22.11.01	'22.12.01	'23.01.01	'23.02.01	'23.03.01	'23.04.01	'23.05.01	'23.06.01
주택용	15.70	15.70	15.70	18.40	18.40	18.40	18.40	18.40	18.40	18.40	18.40	19.44
산업용	20.97	27.01	30.09	31.79	31.50	33.26	31.28	30.84	29.70	22.79	19.77	19.44
구분	'23.07.01	'23.08.01	'23.09.01	'23.10.01	'23.11.01	'23.12.01	'24.01.01	'24.02.01	'24.03.01	'24.04.01	'24.05.01	'24.06.01

주택용	19.44	19.44	19.44	19.44	19.44	19.44	19.44	19.44	19.44	19.44	19.44	19.44
산업용	20.21	19.01	18.86	19.63	18.03	20.12	22.08	20.09	20.60	18.28	19.24	18.63

※ 위 표의 요금은 용도별 도매요금의 평균요금입니다.

※ '24.6월 가중평균열량 : 42.665MJ/Nm³(10,190 kcal/Nm³)±2%이내

(가스공사 육지권역기준)

※ 산업용 계절구분 : 동절기 (12월, 1~3월), 하절기 (6~9월), 기타월 (4~5/10~11월)

나. 생산설비에 관한 사항

도시가스 부문은 생산을 통한 도시가스 공급이 아닌 전량 한국가스공사로부터 매입하여 배관을 통해 공급하는 판매구조를 가지고 있어 별도의 생산시설이 없습니다. 당반기말 현재 도시가스사업과 관련된 유형자산의 순장부가액은 연결 기준 1조 6,769억원 입니다.

※ 주요 유형자산에 대한 객관적인 시가판단이 어려워 기재를 생략함

당반기말 현재 담보로 제공된 유형자산의 내역은 다음과 같습니다.

(기준일 : 2024년 06월 30일)

(단위 : 백만원)

구분	담보제공자	담보제공처	장부금액	담보한도액	제공사유
토지 및 건물	전남도시가스(주)	㈜LG헬로비전	3,886	81	예수보증금 담보

4. 매출 및 수주상황 <전력 및 집단에너지사업>

가. 매출현황

(단위 : 억원)

사업 부문	주요사업	구분	제 26 기 반기		제 25 기		제 24 기	
			금 액	비 율	금 액	비 율	금 액	비 율
전력부문	전력 등	매출액	22,823	38.7%	46,884	42.0%	42,319	36.7%
		법인세비용차감전순이익	3,009	46.4%	5,225	34.9%	3,619	27.4%
		자산 총계	49,622	27.1%	51,685	28.4%	52,113	28.4%

※ 연결 손익계산서 상 매출액/법인세비용차감전순이익/자산 총계 대비 비율이며, 상세한 영업부문별 정보는 SK E&S 반기보고서의 III. 재무에 관한 사항 - 3. 연결재무제표 주석 中 영업부문 정보를 참조하시기 바랍니다

나. 판매경로 및 판매방법

(1) 판매경로

당사가 생산한 전력은 한국전력거래소가 운영하는 전력시장에 판매하고 있습니다.

한편, 당사는 전력공급 외에 ESS(Energy Storage System) 운영 서비스를 고객과의 계약을 통해 제공하고 있으며, 각각의 계약별로 구별되는 수행의무를 식별하고 있습니다.

(2) 판매방법

전력시장운영규칙에 따라 거래전일에 거래당일의 시간대별 공급가능용량을 한국전력거래소

에 입찰하고, 거래당일 한국전력거래소가 입찰한 발전기의 변동비에 따라 가동 우선순위를 결정하여 급전지시를 내리면 이에 따라 전력을 생산하며 전력은 생산과 동시에 판매됩니다.

(3) 판매전략

원료비 절감 및 설비성능 유지관리를 통해 변동비를 최소화하여 급전순위 및 수익성 경쟁력을 확보하고 아울러 적정재고 관리를 통하여 공급예비력 확보에 기여하고 있습니다.

< 도시가스사업 >

가. 매출

(1) 매출현황

(단위 : 억원)

사업 부문	주요사업	구분	제 26 기 반기		제 25 기		제 24 기	
			금액	비율	금액	비율	금액	비율
도시가스	도시가스 등	매출액	27,705	47.0%	51,892	46.5%	53,351	48.7%
		법인세비용차감전순이익	2,646	40.8%	7,073	47.3%	1,414	10.7%
		자산 총계	26,197	14.3%	31,882	17.5%	36,559	19.9%

※ 연결 손익계산서 상 매출액/법인세비용차감전순이익/자산 총계 대비 비율이며, 상세한 영업부문별 정보는 SK E&S 반기보고서의 III. 재무에 관한 사항 - 3. 연결재무제표 주석 中 영업부문 정보를 참조하시기 바랍니다

(2) 판매경로

천연가스생산지 → 한국가스공사 수입(평택/인천/통영/삼척 인수기지) → 한국가스공사로부터 배관을 통해 천연가스 구입 → 지구 및 지역정압기를 통해 공급압력을 조절하여 당사 공급권역의 수용가에게 배관을 통해 판매합니다.

(3) 판매방법 및 조건

구분	판매조건	가격정책
도시가스	현금 / 신용카드	고시단가적용

(4) 판매전략

도시가스사업은 신규배관 투자를 통해 수요개발 및 매출(판매)이 이루어지는 구조로 미공급 지역 보급 확대 및 잠재수요 개발에 대한 체계적인 배관투자 기준 수립 및 시행이 필요합니다. 또한, 용도별로는 산업체 신규 수요개발, 영업무용 냉난방수요 및 연료전지 가스공급을 통한 판매량 증대 전략을 수립 시행해 나가고 있습니다.

나. 수주상황

도시가스 공급은 정부시책에 의해 전국 주요도시를 중심으로 1개 업체만 참여 할 수 있도록 되어 있으며, 수도권 지역의 경우 7개 도시가스회사에 대한 지역적 공급독점권이 인정되고 있습니다. 지방의 경우에도 각 시·도별로 1~5개 업체가 지역을 분할하여 독점공급하고 있습니다.

<전국 도시가스회사 현황>

LNG권역(34개사)								
서울	인천	경기	대전	충북	대구	광주	부산	울산
코원ES(80) 에스코(83) 서울(83) 귀뚜라미(85) 대륜(86)	삼천리(83) 인천(84)	코원ES(80)	CNCITY(87)	충청ES(89) 참빛충북(95)	대성(84)	해양(83)	부산(82)	경동(84)
		삼천리(83)	충남	전북	경북	전남	경남	강원
		에스코(83)	CNCITY(87)	전북(84) 군산(91) 전북ES(92)	대성(84)	해양(83)	경남(84)	강원(84)
		서울(83)	중부(93)		영남ES_구미(88)	목포(84)	경동(84)	참빛원주(89)
		대륜(86)	서해(97)		영남ES_포항(88)	전남(85)	GSE(00)	참빛영동(96)
인천(84)	제주	대성청정(95)	대화(88)			참빛(95)		
	제주(05)		서라벌(96)			명성(16)		

※ 괄호안은 도시가스 공급개시연도

※ LPG권역(1개사): 제주(05)'20년 4월 민수용 도시가스 공급

※ 한국도시가스협회 자료 참고

※ 당사 종속회사(7개사) : 코원에너지서비스(주), (주)부산도시가스, 충청에너지서비스(주), 영남에너지서비스(주)(구미, 포항), 전북에너지서비스(주), 전남도시가스(주), 강원도시가스(주)

당사는 종속회사인 코원에너지서비스(주) 포함 7개 도시가스사를 기반으로 전국적인 공급권을 확보하고 있으며, 2023년 전체 시장의 약 22.7%를 공급하는 국내 최대규모의 회사입니다. (2023년 한국도시가스협회 통계월보 기준)

5. 위험관리 및 파생거래

1. 시장위험과 위험관리

당사는 시장위험(환위험, 공정가치 이자율위험, 현금흐름 이자율위험 및 가격위험), 신용위험 및 유동성위험과 같은 다양한 금융위험에 노출되어 있습니다. 당사는 이러한 위험요소들을 관리하기 위하여 각각의 위험요인에 대해 면밀하게 모니터링하고 대응하는 위험관리 정책 및 프로그램을 운영하고 있습니다.

채무위험관리의 대상이 되는 당사의 금융자산은 현금및현금성자산, 공정가치측정금융자산(기타포괄손익 또는 당기손익에 공정가치 변동 인식), 매출채권 및 기타금융자산 등으로 구성되어 있으며 금융부채는 매입채무 및 기타금융부채, 차입금, 사채 등으로 구성되어 있습니다. 당사의 채무위험관리와 관련된 세부 내용은 첨부된 별도감사보고서의 주석에 기재하였습니다.

2. 파생상품 거래 현황

가. 거래현황

당반기말 현재 당사가 보유하고 있는 파생금융상품의 내역은 다음과 같습니다.

(기준일 : 2024년 6월 30일)

(단위 : 백만원)

구분	당반기말		전기말	

	자산	부채	자산	부채
통화선도	90,811	114	53,520	793
통화스왑	55,578	-	66,497	-
이자율스왑	-	1,167	-	1,806
합 계	146,389	1,281	120,017	2,599

당반기말 현재 당사는 외화차입금의 환율변동위험을 회피하기 위하여 통화선도계약을 체결하고 있으며, 그 세부내역은 다음과 같습니다.

(기준일 : 2024년 6월 30일)

(단위 : 원/USD, 백만USD, 백만원)

계약(상품)명	거래상대방	계약일	만기일	약정환율	계약금액	공정가액	결제방법	중도상환 가능여부	
선물환매입(장기)	㈜국민은행 등	2021.03 ~ 2021.08	2025.08 ~ 2026.03	1,125.70 ~ 1,154.20	USD 400	80,091	총액 결제	가능	
선물환매입(단기)	DBS 등	2021.03 ~ 2024.06	2024.06 ~ 2025.06	1,132.00 ~ 1,363.79	USD 135	10,606	총액 결제	가능	
합 계							90,697	-	-

당반기말 현재 당사는 외화차입금의 환율변동위험 및 이자지급액 변동 위험을 회피하기 위하여 통화스왑계약을 체결하고 있으며, 그 세부내역은 다음과 같습니다.

(기준일 : 2024년 6월 30일)

(단위 : 원/USD, 백만USD, 백만원)

계약(상품)명	거래상대방	계약일	만기일	약정이자율	약정환율	계약금액	공정가액	결제방법	중도상환 가능여부
통화스왑	우리은행 등	2020.04 ~ 2021.06	2024.10 ~ 2027.01	2.00% ~ 4.55%	1,115.84 ~ 1,315.00	USD 263	55,578	총액 결제	가능

당반기말 현재 당사는 차입금의 이자지급액 변동 위험을 회피하기 위하여 이자율스왑계약을 체결하고 있으며, 그 세부내역은 다음과 같습니다.

(기준일 : 2024년 6월 30일)

(단위 : 백만원)

계약(상품)명	거래상대방	계약일	만기일	약정이자율	계약금액	공정가액	결제방법	중도상환 가능여부
이자율 스왑	㈜신한은행	2023.11	2026.11	4.89%	100,000	(1,167)	차액 결제	가능

나. 파생상품계약으로 발생한 이익 및 손실상황

(1) 공정가액 및 공정가액 평가주체

(기준일 : 2024년 6월 30일)

(단위 : 백만원)

구 분	계약(상품)명	공정가액	공정가액 평가주체
통화선도	선물환매입(장기)	80,091	(주)국민은행 등
	선물환매입(단기)	10,606	DBS 등
통화스왑	통화 이자율 스왑	55,578	우리은행 등
이자율스왑	이자율 스왑	(1,167)	(주)신한은행

(2) 당반기 중 파생상품 계약으로 인한 손익 내역은 다음과 같습니다.

(기준일 : 2024년 6월 30일)

(단위 : 백만원)

구 분	당기손익	기타포괄손익

	평가이익	평가손실	거래이익	거래손실	평가이익	평가손실
위험회피수단으로 지정되지 않은 파생상품						
통화선도	44,850	114	5,468	-	-	-
위험회피수단으로 지정된 파생상품						
통화스왑	-	-	-	-	(10,920)	4,860
이자율스왑	-	-	-	-	-	639

※ 상기 파생상품 거래 현황은 별도재무제표 기준으로 작성되었으며, 연결재무제표 기준 파생상품 거래 현황은 SK E&S 반기보고서의 III.재무에 관한 사항 - 3. 연결재무제표 주석을 참조하시기 바랍니다

6. 주요계약 및 연구개발활동

공시서류 작성일 기준 현재 당사의 재무상태에 중요한 영향을 미치는 비경상적인 주요 계약 및 연구개발활동은 없습니다. 당사가 체결한 기타 계약은 SK E&S 반기보고서의 III. 재무에 관한 사항 - 3. 연결재무제표 주석을 참조하시기 바랍니다.

7. 기타 참고사항

<전력사업>

가. 산업의 특성

- 국가·지리적 특성
 - 에너지원의 대부분을 해외에 의존
 - 전력계통이 고립되어 있어 인접국과 계통연계 및 전력유통 곤란
 - 전원과부하의 지역편재로 지방에서 수도권으로 장거리 송전
- 기술적 특성
 - 전기는 수요와 공급이 동시에 이루어져 저장이 불가능한 재화
 - 안정적인 전력공급을 위하여 적정수준의 예비설비 보유가 필수적
- 전력 수송을 위한 계통망(送配電網) 구축이 필수
 - 송배전망 부문은 발전과 달리 자연 독점성이 강하게 존재
- 일반적 특성
 - 초기에 대규모 투자가 소요되고, 투자비 회수에 장기간 소요
 - 국가의 안정적인 전력공급에 기여

나. 산업의 성장성

전력산업은 제조업 등 국가 경제성장과 밀접한 관계가 있으며, 사용의 편리성과 범용성으로 인해 전력소비는 지속적 증가추세에 있습니다. 1인당 전력소비량은 1980년 859kWh/년에서 2023년 10,637kWh/년으로 약 12배 증가하였으며, 이러한 전력수요 증가에 따라 공급설비는 1980년 9,391MW에서 2024년 상반기 기준 148,709MW으로 약 16배 증가하였습니다. 제10차 전력수급기본계획상 전력수급전망을 보면 전력소비량은 2022년~2036년 기간에 연평균 1.7% 증가할 것으로 전망하고 있습니다. (2022년: 555.9TWh → 2036년: 703.2TWh).

다. 전력산업구조개편

정부는 한국전력공사 중심의 비효율적 독점체제인 전력산업에 경쟁을 도입하여 전력공급의 효율성을 제고하고자 1999년 1월에 전력산업구조개편 기본계획을 수립하였습니다. 발전부문 경쟁도입을 위해 한전 발전부문을 한국수력원자력을 비롯한 6개 자회사로 분할(2001년 4월)하고, 전력거래소를 통한 시간대별경쟁입찰방식으로 전력을 판매하는 변동비 반영시장(CBP, Cost-Based Pool)을 도입하였습니다. 이후 양방향 전력시장 도입을 통해 본격적인 경쟁체제를 추진하려 했으나, 노사정위원회 공공특위의 '배전분할 중단' 권고에 따라 잠정 중단되어 현재까지 이르고 있습니다.

라. 시장의 특성

우리나라의 전력시장 중 발전부문은 변동비 반영시장(CBP, Cost-Based Pool)으로 다수의 발전회사가 발전변동비에 기초한 경쟁을 통하여 전력시장에 전력을 공급하는 형태입니다. 한편, 송배전 및 판매부문은 한전의 독점체제를 유지하고 있으며, 한전은 전력시장에서 결정된 가격으로 전력을 구입하여 이를 수용가에 판매하고 있습니다.

마. 업계의 현황

작성기준일 현재 국내 주요 민자발전사업자는 에스케이이엔에스(주), 파주에너지서비스(주), 포스코인터내셔널(주), GS EPS(주), GS파워(주), 씨지엔올촌전력(주), 포천파워(주), (주)에스파워 등이 있습니다.

바. 회사의 현황

(1) 영업개황

에스케이전력(주)는 정부의 전력사업 민자유치계획에 따라 전력사업에 참여할 목적으로 1997년 12월 8일에 설립되었으며, 2004년 1월 19일 회사명을 에스케이전력(주)에서 케이파워(주)로 변경하였습니다. 케이파워(주)는 1998년 3월 산업자원부(現 산업통상자원부)로부터 전력수급계약에 대한 인가와 대구지역 민자발전사업자 허가를 득하여 대구지역에 LNG복합화력발전소의 건설을 추진하였습니다. 그러나 당초 입지선정 사유였던 대구지역 저전압현상이 해소되고 생산전력의 안정적 판매를 위하여 발전소 건설부지를 대구에서 광양으로 이전하는 사업부지변경을 결정하였습니다. 상기계획에 따라 2001년 11월 산업자원부의 사업부지 변경허가 및 2002년 10월 전라남도청의 광양국가산업단지 개발계획 변경허가를 득하였습니다. 당사가 운영하는 광양천연가스발전소는 발전설비용량 500MW급 2기로서 각각 2006년 2월 13일 및 2006년 5월 15일에 준공되어 상업운전을 시작하였으며, 동 발전소에서 생산한 전력은 한국전력거래소가 운영하는 전력시장에 판매되고 있습니다. 광양천연가스발전소를 운영하여 전력사업을 영위하던 케이파워(주)는 2011년 8월 에스케이이엔에스(주)로 합병되었습니다.

당사의 종속회사인 파주에너지서비스(주)는 경기 파주에 1,820MW 규모의 LNG복합화력발전소를 건설, 관리 및 운영사업을 위해 2011년 6월 설립되었습니다. 파주에너지서비스(주)가 운영하는 파주문산천연가스발전소는 발전설비용량 910MW급 2기로서 각각 2017년 2월 1일 및 2017년 3월 28일에 준공되어 상업운전을 시작하였으며, 동 발전소에서 생산한 전력은 한국전력거래소가 운영하는 전력시장에 판매되고 있습니다. 또한 당사는 2019년 12월 착공했던 1,000MW급 여주천연가스발전소를 2023년 7월 5일 부로 종합준공, 상업운전을 시작하였습니다.

(2) 시장점유율 등

2024년 6월말 기준 국내 전체 발전설비의 약 3.4%입니다.

[출처: 전력거래소]

사. 중요한 신규사업(신제품 개발, 신시장 개척 등)의 내용 및 전망

당사는 정부의 저탄소 녹색성장 정책의 일환인 RPS(신재생에너지 의무공급제도) 시행에 대응하기 위하여 신재생에너지 전력사업 진출을 시작하였으며, 국내 신재생에너지 전력사업은 풍력, 태양광 및 연료전지를 중심으로 전개되고 있습니다. 또한, 당사는 2019년 12월 착공한 여주천연가스발전소 건설사업을 완료, 2023년 7월 5일 부로 종합준공이 이루어졌으며, 현재 여주천연가스발전소는 정상적으로 상업운전을 진행하고 있습니다.

<집단에너지 사업>

가. 산업의 특성

(1) 집단에너지사업 정의 및 종류

집단에너지사업법에 따르면 "집단에너지"는 다수의 사용자를 대상으로 공급되는 열 또는 열과 전기로 정의되어 있으며, 동법 시행령 제2조에 사업 범위를 주거용, 상업용인 "지역냉/난방사업"과 공업용인 "산업단지 집단에너지사업"으로 구분하고 있습니다.

"지역냉/난방사업"의 경우, 시간당 열생산용량이 5Gcal, "산업단지 집단에너지사업"의 경우, 시간당 열생산용량 30Gcal 이상의 것으로 사업기준을 정의하고 있습니다.

이처럼 집단에너지사업이란 집중된 에너지 공급시설에서 생산된 에너지를 주거 밀집지역, 상업지역 또는 산업단지 내의 다수 사용자에게 일괄적으로 공급하는 사업을 말합니다. 집단에너지사업은 열병합발전소로부터 전기와 열을 주로 생산, 공급하고, 그 외 소각로 폐열 및 첨두부하 보일러 등을 활용, 열을 생산 공급합니다.

(2) 집단에너지사업의 효과

집단에너지사업은 에너지 이용효율이 높은 열병합발전을 이용하므로 대규모 에너지 절감(20~30%, 에너지관리공단 집단에너지사업 관련 자료집, 2008.9) 뿐만 아니라 연료사용량 감소 및 집중적인 환경관리로 대기환경 개선 역시 매우 탁월합니다.

또한 소비자에게는 24시간 연속난방에 의해 쾌적한 주거환경을 조성할 뿐만 아니라, 에너지 관련 설비를 통합적으로 관리할 수 있으므로 큰 편의를 제공할 수 있습니다.

나. 사업의 성장성

정부의 지역난방 보급계획, 기존 열원을 활용한 수요개발 및 사업의 경제성 제고 여부에 영향을 받으며, 에너지사업의 특성상 정부의 지역난방 보급계획에 가장 큰 영향을 받고 있습니다. 2019년부터 2023년까지를 기간으로 하는 제5차 집단에너지공급기본계획의 정책방향은 합리적인 집단에너지 공급기준 재설정, 지역난방사업 활성화방안 마련, 집단에너지 경쟁력제고를 위한 제도 개선, 자율적 시장환경 및 경쟁여건 조성에 주력하고 있습니다.

다. 경기변동의 특성

에너지 수요구조는 경제성장, 산업구조의 변화, 인구·가구·주택 수의 변화, 국민소득수준, 도시화 및 생활패턴의 변화 등에 따라 많은 영향을 받고 있습니다. 최근 경기침체로 인한 소비심리의 위축은 에너지 수요에 대한 일시적인 감소가 나타날 수 있으나, 전반적으로 소득수준 증가에 따른 여가선호 및 생활수준 향상, 환경비용부담 증가 등으로 도시가스, 전력, 열에너지를 위주로 하는 에너지소비의 고급화 추세가 가속화되고 있습니다.

라. 경쟁요소

집단에너지사업법에 의해 지역난방을 의무적으로 시행하여야하는 고시지역뿐만 아니라 사용자가 난방방식을 자유로이 선택할 수 있는 기존지역(고시 외 지역)의 경우도 지역난방을 희망할 시 공급가능 여부를 검토한 후 공급하고 있습니다.

시장점유율에서 기존사업자(한국지역난방공사)가 약 50% 이상을 점유하고 있으나, 최근에는 신규 후발사업자들의 집단에너지사업 진출이 꾸준히 증가하는 추세이므로 향후 기존 및 신규지역의 사업경쟁은 더욱 심해질 전망입니다.

마. 회사의 현황

현재까지 총 6개의 집단에너지사업권을 확보하여 안정적인 열공급과 국가 에너지 효율향상을 위해 노력하고 있으며, 향후 업계 No.1 민간사업자로 도약하기 위한 기반을 마련하고 있습니다. 당사의 종속회사인 코원에너지서비스(주)의 2009년 2월 강일 1지구 10,800세대에 지역난방 공급을 시작으로, 당사는 2012년 舊 나래에너지서비스(주)와 舊 위례에너지서비스(주)를 설립하여 수도권 동부권지역에 LNG 연료를 이용한 지역난방 집단에너지사업을 본격적으로 추진하고 있습니다. 舊 나래에너지서비스(주)는 2013년 10월 발전소 착공을 시작으로 2015년 10월 발전소를 준공하여 열과 전기를 함께 생산 공급하고 있습니다. 또한, 舊 위례에너지서비스(주)는 2013년 12월부터 위례신도시에 열공급을 시작하였으며, 2017년 4월 발전소 준공 및 상업운전을 시작하여, 안정적이고 경제적인 지역난방 공급 및 수도권 전력수급 안정화에 기여하고 있습니다. 舊 위례에너지서비스(주)는 2020년 1월 1일에 舊 나래에너지서비스(주)를 흡수합병 하였으며, 2020년 1월 2일에 사명을 나래에너지서비스(주)로 변경하였습니다. 그리고 당사는 2021년 1월 25일에 부산정관택지지구 27,487세대에 지역난방을 공급하는 부산정관에너지(주)를 인수 하였습니다. 부산정관에너지(주)는 발전설비용량 50MW급 2기로서 각각 2008년 10월 및 2012년 1월에 상업운전을 시작하여 부산정관지구내 열과 전기를 안정적으로 생산공급 하고 있습니다.

<도시가스사업>

가. 산업의 특성

도시가스산업은 전기, 수도와 같이 국민생활에 필요한 기초적인 에너지를 공급하는 사업으로서 대규모 설비투자를 필요로 하기 때문에 불필요한 경쟁과 공급설비의 중복투자 방지 및 안정적인 공급을 위하여 일정한 지역을 공급권역으로 허가하여, 허가된 지역별로 단일회사가 도시가스를 판매하고 있습니다.

1964년 울산정유공장 가동과 함께 생산된 LP가스가 가정연료로 사용되기 시작한 이래 1972년 서울시영 도시가스사업소가 발족, 동부 이촌동APT단지 6,000세대에 국내 최초로 도시가스 공급이 시작되었습니다.

나. 산업의 성장성

1981년 4월 심각한 석유파동 이후 에너지 공급안정을 위한 에너지원의 다변화와 국민소득 증대에 따른 도시가구의 연료 선진화를 목표로 1986년 10월말부터 국내에 도입되기 시작한 LNG(액화천연가스)는 그 사용의 편리성, 안정성, 청정성 및 적합성 등으로 인하여 그 소비가 꾸준히 증가해 왔으며, 제15차 장기천연가스 수급계획 상 도시가스용 천연가스 수요는 '23년 2,220만톤에서 '36년 2,657만톤으로 연 평균 1.39% 증가할 전망입니다.

현재 전국 34개 도시가스 사업자가 있으며, 보급률은 2023년말 전국 평균 84.6%(수도권 91.0%, 지방 78.4%, 전국세대수 기준)이며, 2023년 전국 도시가스 총공급량은 1,009,657,820천MJ로 전년대비 약 7.1%가 감소하였습니다. (한국도시가스협회 통계월보 기준)

다. 산업에 영향을 미치는 요인

도시가스는 난방용 수요의 비중이 크기 때문에 기온과 매우 큰 상관관계가 있어 계절적인 편차가 심합니다. 따라서 난방용 수요가 많은 11월부터 3월까지의 기간에 공급이 집중됩니다.

또한 경기 변동에 따른 산업용 판매량이 영향을 받습니다.

라. 관계법령 또는 정부의 규제 등

도시가스 보급확대를 위하여 저금리의 정부정책자금 지원을 받고 있으며, 시설투자 및 도시가스 안전관리에 만전을 기하도록 도시가스사업법에 의해 안정적인 공급의무를 부여하고 있습니다.

마. 기타

도시가스사업의 주요 원재료인 천연가스는 도매사업자인 한국가스공사가 인도네시아 등 해외에서 전량 수입하고 있으며, 각 도시가스사는 한국가스공사로부터 배관을 통하여 공급받고 있습니다. 또한, 초기 설비투자비용이 많이 소요되므로 투자비의 일부를 수요자에게 부담시키는 공사부담금 제도가 있습니다.

<LNG사업>

가. 산업의 특성

LNG(액화천연가스)는 수송상 제약으로 인하여 지역 별로(아시아/유럽/미주) 각각의시장을 형성하고 있으며, 대규모 초기투자 비용이 소요되는 특성으로 인하여 장기계약 위주의 형태를 띠고 있습니다.

국내 LNG산업은 정부정책에 따라 도매부문과 소매부문으로 이원화되어 있으며, 도매부분은 중앙정부의 지휘·감독 하에 한국가스공사가, 소매부분은 시·도지사의 지휘·감독 하에 지역별 도시가스사업자가 독점적으로 사업을 영위하고 있습니다.

도매부분의 시장경쟁체제 도입을 위한 노력의 일환으로 자가소비용 발전사업자에 한해 직도입을 허용하고 있습니다. 직도입한 물량은 한국가스공사의 주배관망을 통해 수요처로 공급됩니다.

나. 산업의 성장성

국내 LNG산업 소비량은 2013년 4,021만톤에서 2023년 4,390만톤으로 연간 약 1.5% 증가하였으며, 이 중 발전용 수요는 2013년 1,986만톤에서 2023년 2,159만톤으로 연간 약 2.3% 성장하였습니다.

제3차 국가에너지기본계획에 의하면 LNG의 국내 총 소비량은 2017년 3,600만톤에서 2040년 5,450만톤으로 연간 약 1.8% 증가할 것으로 전망됩니다. 한편, 제11차 전력수급계획 실무안에 따르면 중장기 전력 수요는 2024년부터 2038년까지 연평균 1.8%의 증가율을 보일 것으로 전망되며, 전원설비의 경우 노후 석탄 발전 설비의 LNG 발전 설비 전환이 계획되었습니다. 전력수요의 지속적인 증가와 석탄 발전소의 감소, 신재생 변동성 대응 필요성 확대 등은 향후 LNG발전 필요성의 증대를 통해 LNG산업의 성장 기회로 작용할 전망입니다.

다. 업계의 현황

국내 LNG 도매사업은 실질적으로 한국가스공사의 독점체제로 운영되고 있으며, 에스케이이엔에스(주), 파주에너지서비스(주), 나래에너지서비스(주), (주)포스코, GS칼텍스(주), 한국중부발전, GS EPS(주), 에쓰-오일(주), GS파워(주), 포스코인터내셔널(주), SK에너지(주)가 자가소비용 LNG 직도입을 통해 시장에 참여하고 있습니다.

라. 회사의 현황

당사는 설비용량 500MW급 2기로 구성된 당사의 광양천연가스발전소, 설비용량 910MW급 2기로 구성된 파주천연가스발전소, 450MW급 위례열병합발전소, 1,000MW급 1기로 구성된

여주천연가스발전소에 연료를 직도입하고 있습니다. 당사는 장기계약과 현물시장을 통해 LNG를 도입하고 있습니다. 이렇게 수입한 LNG는 포스코인터내셔널(주) 및 보령엘엔지터미널(주)의 LNG 저장설비에 저장 후 발전소 가동을 위해 기화되어 발전소로 송출됩니다.

당사는 2013년 9월 국내 민간기업 최초로 미국 Freeport LNG社와 천연가스 액화서비스 계약을 체결하여 연간 220만톤 규모의 세일가스를 도입할 수 있는 기반을 마련하였으며, 2020년 6월부터 LNG 수송선을 활용하여 Freeport LNG社로부터 LNG를 직도입하고 있습니다. 2014년 9월에는 미국 Continental Resources社와 북미 세일가스 공동개발계약을 체결하였으며, 2015년 1월에 미국 Chevron社와 400만톤 규모의 LNG 도입계약을 체결하며 LNG Value Chain 완성에 진일보 할 수 있게 되었습니다. 또한 2021년 3월 호주 Caldita-Barossa 해상가스전의 최종투자사결정(FID)을 선언하였고, 2025년부터 해당 가스전에서 생산하는 LNG를 국내로 들여올 예정입니다. 이 중 일부는 충남 보령 인근 지역에 건설 예정인 수소생산 플랜트에서 CO2를 제거한 청정수소 생산에 활용될 계획입니다. 당사는 LNG Value Chain 통합운영을 통해 국가 에너지수급 안정화에 기여할 계획입니다.

<재생에너지 사업>

가. 산업의 특성

재생에너지 사업은 국내 RPS 의무이행 및 RE100 수요를 기반으로 하여 태양광, 풍력 등 재생에너지 사업을 개발/운영하여 재생에너지 전력을 공급하는 사업으로서, 대규모 설비 투자 및 장기간의 투자를 특징으로 합니다. 재생에너지 사업 개발을 위해서는 정부 및 지자체의 인허가 확보가 필수적이기 때문에 정부의 재생에너지 공급 정책에 따라 많은 영향을 받고 있습니다. 또한 장기계약에 기반한 안정적인 수익 창출이 가능하기 때문에, 높은 비율의 차입금(PF)을 활용하는 것이 특징입니다.

나. 산업의 성장성

선진국을 중심으로 하여 친환경 정책이 가속화 되고 있으며, Global Major 기업들의 투자가 확대되면서 재생에너지 산업은 지속적인 성장이 예상됩니다. 10차 전력수급기본계획에 따르면, 재생에너지 설비의 발전량 비중이 2030년 21.6%, 2036년 30.6%까지 확대될 것으로 예상되고, 해당 발전량 비중을 달성하기 위해서는 매년 5~6GW규모의 재생에너지 설비의 추가가 필요합니다. 또한 Global 및 국내 주요기업들이 지속적으로 RE100 이행을 선언하고 있기 때문에 RE100 중심으로 재생에너지 수요도 급증할 것으로 예상됩니다.

다. 산업에 영향을 미치는 요인

재생에너지 사업 개발 시, 정부와 지자체로부터 인허가를 확보하는 것이 필수적이기 때문에 재생에너지 사업은 정부의 재생에너지 보급 정책 및 목표에 많은 영향을 받습니다. 또한, 재생에너지 사업은 20년 간의 운영기간을 고려하여 투자되기 때문에 안정적인 수요처를 확보하는 것이 중요합니다. 국내 재생에너지 주요 수요처는 RPS 의무를 이행하는 발전사업자들과 RE100 이행을 선언한 일반기업체들입니다. RPS 의무에 대한 수요는 정부가 발표하는 RPS 의무비율에 많은 영향을 받으며, RE100 수요는 국내외 정부정책 및 Global 기업들의 친환경 전략에 많은 영향을 받습니다.

라. 관계법령 또는 정부의 규제 등

재생에너지 사업은 RPS 의무 및 발전원별 가중치 등을 포함하는 "신에너지 및 재생에너지 개발·이용·보급 촉진법"과 발전사업허가와 관련된 "전기사업법"과 관계가 있으며, 사업의 위치, 규모 등에 따라 각 지자체의 조례도 영향을 미칩니다.

<에너지 솔루션 사업(국내)>

가. 산업의 특성

(1) 에너지솔루션사업 정의 및 종류

에너지솔루션사업은 다양한 정의가 있으나 일반적으로 친환경적인 방법으로 기존 에너지의 수요와 공급 과정에서 발생하는 문제점을 개선하는 사업을 말합니다. 당사는 광범위한 에너지솔루션사업 영역에서 구역전기사업에 기반한 분산전원 관리사업과 주차장서비스 사업에 기반한 전기차충전 사업을 영위하고 있습니다.

구역전기사업은 대통령령으로 정하는 규모 이하의 발전설비를 갖추고 특정한 공급구역의 수요에 맞추어 전기를 생산하여 전력시장을 통하지 아니하고 그 공급구역의 전기사용자에게 공급하는 것을 주된 목적으로 하는 사업을 말합니다. 구역전기사업은 특정한 공급구역의 전력수요의 50% 이상으로서 대통령령으로 정하는 공급능력을 갖추고, 그 사업으로 인하여 인근 지역의 전기사용자에 대한 다른 전기사업자의 전기공급에 차질이 없어야 합니다. 이러한 구역전기사업의 특징은 독립적인 발전, 배전 체계를 이루어 자체적인 에너지 실증사업을 추진할 수 있고 축적된 기술을 바탕으로 신재생발전을 포함한 다양한 분산전원을 위한 서비스를 제공할 수 있습니다.

전기차 충전 인프라 운영 사업은 기본적으로 전기차용 충전기를 적재적소에 설치한 뒤, 사업자가 설정한 충전단가를 기준으로 충전요금을 징수하고 충전기를 안정적으로 관리하는 사업을 말합니다. 이를 위해 전기차에 전력을 공급할 수 있는 충전기, 충전기 및 충전소를 관리할 수 있는 충전시스템, 요금 정책을 관리할 수 있는 과금 시스템 등 전기차 충전과 관련된 제반 네트워크 및 인프라를 운영하는 사업을 의미합니다. 이산화탄소 배출 감소에 따른 전세계적 규약에 따라 우리나라 역시 보조금 등의 정책을 통해 기존 내연기관 차량의 친환경차 전환에 박차를 가하고 있습니다. 정부의 친환경차 전환 계획에 따라 전기차의 보급 속도는 가속화될 것이고, 전기차의 동력원인 '전기'에 대한 수요 역시 지속 확대되면서 전기차의 운행에 필요한 전기는 충전기를 통해 공급될 수 있습니다.

(2) 사업의 효과

에너지솔루션사업은 에너지 공급 및 수요자의 다양한 요구사항을 해소하여 기존 에너지사업이 갖는 비효율을 개선할 수 있습니다. 가령 전기차 충전사업의 경우 충전 인프라 운영 사업을 통해 전기차 충전기의 전국 단위 설치 및 안정적인 충전 서비스 운영 시, 국가적인 Net-ZERO, 저탄소 녹색 성장 정책에 실질적으로 기여할 수 있습니다. 구체적으로는 정부의 친환경자동차법 시행령 개정안('22.01.28)에 따라 50면 이상의 주차면을 보유한 기축건물은 주차면의 2%, 신축건물은 주차면의 5% 이상 충전기를 설치해야 합니다. 상가, 업무시설 등은 2년 이내, 아파트 등 주거시설은 3년 이내 설치가 필요하기 때문에 사업자는 정부의 해당 정책에 맞춰 국내 전기차 충전 인프라의 조기 보급에 일조할 수 있고, 전국 단위로 적재적소에 보급된 충전 인프라에 따라 기존 내연기관 차량 소유주들 역시 전기차로의 전환을 빠르게 고려할 수 있을 것입니다.

나. 사업의 성장성

에너지솔루션사업은 기존 국가주도의 에너지 공급자 중심 환경에서 점차 민간의 신재생사업 및 수요자 중심으로 변화되는 가운데 가장 중요한 역할을 할 것으로 예상하고 있습니다. 점차 친환경 중심의 에너지공급체계 및 수요자 기반의 분산전원 체계가 이뤄진다고 볼 때, 에너지솔루션사업의 전망은 매우 밝다고 볼 수 있습니다. 정부는 2030년 전기차 420만대 보급을 목표로 2030년까지 충전기 123만기 이상 보급 목표를 표하였으며 이처럼 전기차 시장이 가파르게 성장할 것이고 자연스럽게 전기차의 동력원인 전기차 충전 인프라 구축에 대한 니즈는 매우 크게 확대될 것입니다.

다. 경기변동의 특성

에너지솔루션사업은 국제유가, 정부의 지원정책, 에너지공급 체계의 변화 등 수많은요소에 의해 영향을 받고 있습니다. 유가의 변동에 따라 에너지솔루션사업의 수요의 변동이 나타날 수 있으나 전반적으로 에너지소비의 최적화는 가속화되고 있습니다. 특히, 전기차 충전 수요는 전기차 보급 속도, 정부의 정책 변화 등에 따라 증감이 발생할 수 있습니다. 하지만 친환경차 전환 정책은 범국가적인 글로벌 정책으로 탄소중립이라는 공동의 목표 달성 및 실천을 위해서는 필수적입니다. 실제로 국내/외 다수의 차량 제조사도 2025년 또는 2030년을 기준으로 생산차량의 100% 전기차 생산 전환 계획들을 발표하기도 했습니다. 거시적인 환경이 전기차 충전 인프라 시장의 성장을 안정적으로 뒷받침 해주고 있는 것입니다.

라. 경쟁요소

에너지솔루션사업은 광범위한 영역을 가진 바 경쟁요소를 특정할 수는 없으나 구역전기사업의 경우 관련 법령에 의거하여 해당 공급구역에 독점적인 전기, 열 공급을 수행하여 경쟁요소는 없습니다. 한편, 전기차 충전 인프라 운영 사업의 경우, 정부의 전기차 및 전기차 충전기 보조금정책이 활성화되기 시작한 2010년대 후반부터 국내는 약 40여개 이상의 사업자가 등장하였으나 산업 초기 보조금 수취를 위해 실제 전기차 충전 수요를 고려하지 않은 충전기가 다수 설치되었고, 대부분 중소 사업자로써 충전기 품질 및 안정적 관리에 어려움을 겪고 있습니다. 이에 더하여, 자본력을 갖춘 사업자의 시장 진입으로 안정적 인프라 구축, 확대 국면에 접어들면서 다수의 전기차 충전 인프라 운영 사업자가 존재하는 반면 당장의 전기차 충전 수요가 크지 않아 시장 초기 경쟁이 치열하다고 볼 수 있습니다. 향후 전기차 충전 수요 확대의 가속화, 특정 시점부터 정부 보조금 지원의 축소 전망, 사업자 간 지속적 인수합병 등을 근거로 시장 구조개편이 이뤄질 것으로 전망하고 있습니다.

마. 회사의 현황

2021년 1월 SK E&S의 지분투자로 부산정관에너지(주)는 SK계열사로 편입되었습니다. 기존 구역전기사업에 더하여 PV, ESS 운영사업 및 O&M사업, PV EPC 사업 등 분산자원을 관리하고 운영할 수 있는 에너지솔루션사업 영역을 확대하고 있습니다. 또한 2021년 12월 SK E&S의 지분투자로 파킹클라우드(주)는 SK계열사로 편입되었습니다. 2023년 1월부터 기존 주차용 어플리케이션인 'i PARKING'과 전국 50여개의 주차장 및 충전소를 대상으로 전기차 충전 서비스를 론칭하였습니다. 주차사업은 일일주차 이용대수 179만대 수준으로 전국 7,888개소 주차관제 장비의 제조 판매 및 주차장 운영/관리 서비스를 통한 주차 요금 징수 형태로 운영 중이며, 전기차 충전 인프라 운영 사업은 주차장을 중심으로 충전기를 설치, 운영하여 충전 요금을 징수하는 형태로 운영하고 있습니다.

<에너지 솔루션 사업(해외)>

1. 전력망 에너지 솔루션

가. 산업의 특성

(1) 전력망 에너지솔루션 사업의 필요성

미국의 전력망은 가스/석탄 등 화석연료발전의 의존성을 낮추고, 태양광, 풍력 등 신재생에너지를 확대하는 '에너지 전환'의 과정에 있습니다. 이들 신재생에너지는 날씨/계절/시간대 등에 따라 발전량이 변동하여, 화석연료 발전과 달리 전력 수요에 맞추어 필요한 만큼 전력을 생산하기 어려우므로, 전력 수요와 공급을 항상 일치시켜야하는 전력망 운영에 큰 어려움을 초래하고 있습니다. 이러한 어려움은 신규 신재생에너지의 전력망 연계를 지연시킴으로

써 에너지 전환의 걸림돌이 되고 있습니다.

(2) 전력망 에너지솔루션 사업의 정의

광의의 "전력망 에너지솔루션 사업"은 위와 같이 에너지 전환 과정에서 전력망에 발생하는 각종 문제들을 해결함으로써 에너지전환을 촉진하는 사업을 의미하며, 구체적으로는 배터리 기술 기반의 에너지저장장치(Energy Storage System, ESS)를 전력망에 연계하여, 수요와 공급이 불일치하는 시점에 주파수 조정, 예비력 등 전력망 운영 보조 서비스를 제공하고, 공급이 과다할 때 에너지를 구매/저장하고 공급이 부족할 때 에너지를 매각/방전하는 에너지 거래를 수행함으로써 전력망 운영을 지원하고 수익을 창출하는 사업을 의미합니다. 동 사업은 궁극적으로 전력망의 안정화를 통해 에너지 전환을 촉진하고, 기후변화 대응에 기여할 것으로 전망됩니다

나. 사업의 성장성

미국의 전력망 에너지솔루션 산업은 급격히 성장하고 있습니다. 2022년 8월에 입법된 미국 인플레이션감축법(Inflation Reduction Act of 2022)은 에너지저장장치 프로젝트 및 배터리 제조 등 연관 산업에 대한 세액공제(Tax Credit) 혜택을 도입하거나 기존 혜택을 연장/강화 하였으며, 이외 캘리포니아, 뉴욕 등 여러 주에서 장기 성장목표 및 투자촉진 지원제도를 도입하고 있어 동 산업은 향후 수년간 연 10~15GW 규모의 성장을 이어갈 것으로 전망됩니다

다. 경기변동의 특성

전력망 에너지솔루션 산업은 전력시장의 가격 변동에 영향을 받으며, 전력시장 가격은 경기, 가스가격 등 화석연료 발전의 변동비, 날씨 및 계절, 시장 내 경쟁의 강도 등 다양한 요소에 영향을 받습니다. 가스가격의 하락, 평년 대비 따뜻한 겨울철 날씨 또는 시원한 여름철 날씨, 경쟁 심화, 경기침체 등이 때때로 동 사업의 수익성을 감소시키는 요소로 작용할 수 있으나, 극단적 추위/더위 발생 빈도가 매년 증가하는 점, 신재생에너지가 동 산업의 성장속도 대비 더욱 빠르게 확산하며 전력망의 불안정성을 계속 심화시키는 점 등이 장기적으로 동 산업의 수익성을 뒷받침하고 있습니다. 경우에 따라 사업자는 전력회사와의 Offtake 계약이나 Financial Hedge 계약을 체결하여 수익의 변동성을 완화할 수 있습니다.

라. 경쟁요소

당사는 미국 내 운영/건설 중인 에너지저장장치 용량 기준 약 4% (신재생에너지와 연계되지 않은 설비만 고려 시 약 10%)의 시장 점유율을 보유한 상위권 업체이나, 산업의 성장과 함께 신규 후발주자들이 지속적으로 진입하고 있는 추세이므로 향후 경쟁 강도는 더욱 심화될 것으로 전망됩니다.

마. 회사의 현황

당사는 2023년말 기준 뉴욕 및 텍사스에 11건 / 420MW의 에너지저장장치를 운영 중에 있습니다. 한편, 당사는 텍사스에 2 건 / 200MW의 에너지저장장치를 건설 중에 있으며, 동 건은 2024년중에 운영을 시작할 계획입니다.

2. 전기차 충전 사업

가. 산업의 특성

(1) 전기차 충전 사업의 필요성

미국 가솔린 주유기 1대 당 차량대수는 약 130대 수준이며 주유 대비 충전시간이 약5배임을

감안할 경우 충전기 1대 당 전기차 대수는 가솔린차량 대비 2배 이상으로, 충전의 불편함이 존재합니다. 이러한 이유로 전기차 사용자는 대부분 집에서 충전하고 있습니다. (전체의 약 70% 수준) 그간 대부분의 전기차는 개인용 충전기 설치가 용이한 단독주택 거주자를 중심으로 판매되었지만, 최근 시장 성장에 따라 다가구 집합건물에서의 충전기 설치 수요가 증가하고 있습니다. 그러나 이러한 집합건물은 가용전력이 부족한 경우가 많아 충전기 설치에 어려움을 겪고 있는데, 당사는 이러한 어려움을 해결함으로써 전기차 시장의 지속적인 성장에 기여하고 있습니다.

(2) 전기차 충전 사업의 정의

전기차 충전 사업은 전기차에 전기 에너지를 공급하는 과정에서 충전기를 판매·설치·관리하고 충전료를 과금하는 사업으로 정의할 수 있습니다. 동 사업은 충전기의 위치에 따라 일반 대중이 사용하는 공공 개방형 충전사업과 특정 건물의 거주자가 사용하는 부분 개방형 충전 사업으로 구분할 수 있습니다. 당사는 현재 부분 개방형 충전사업을 중심으로 성장하고 있습니다.

나. 사업의 성장성

전기차 충전 사업은 전기차 보급 확대에 영향을 받습니다. 전기차 보급은 매년 약 200%에 근접하는 빠른 성장세를 보이고 있습니다. 하지만 2023년 기준으로 미국 전체 자동차 등록 대수의 7.7% 수준으로 앞으로도 무궁한 성장 기회를 가지고 있습니다. 그간 가정 내 충전이 가능한 단독주택 거주자 중심의 전기차 보급은 다가구 집합건물 거주자를 대상으로 확대될 전망이며, 집합건물의 불리한 전력 여건을 효과적으로 극복하는 기술을 가진 당사는 경쟁사 대비 더 많은 충전기를 제한된 가용 전력의 범위 내에서 용이하게 설치함으로써 사업을 성장시켜나가고 있습니다.

다. 경기변동의 특성

Supply chain issue와 같이 전기차 공급에 영향을 주는 변수가 발생하는 경우, 또는 거시경제 침체에 따른 자동차 수요의 감소 등에 영향을 받을 수 있습니다. 그러나 자동차 배출가스 규제가 강화되는 추세에서 자동차 제작사들은 전기를 우선 생산 공급할 수 밖에 없기 때문에, 그간 전기차 판매 성장률이 다소 떨어지는 경우는 있었으나 역성장하는 사례는 없었습니다. 전기차 판매량에 비례하여 성장하는 전기차 충전 사업의 특성을 고려할 시 경기변동에 큰 영향을 받지 않는다고 볼 수 있습니다.

라. 경쟁요소

당사의 핵심기술은 전력부하관리 기술입니다. 일반적으로 집합건물 또는 차고지 내 다수 충전기가 필요한 상황에서 가용 전력이 부족한 경우 전력 증설이 필요하며 상당한 비용과 시간이 소요되는 불편함이 있습니다. 당사의 전력부하관리 기술은, 다수 충전기가 동시에 완전히 가동되는 경우가 희박한 실제 환경에 착안하여, 충전기별 작동시간을 원격으로 관리함으로써 충전기로부터 발생하는 전력부하를 최소화하는 경쟁력을 가지고 있습니다. 최근 이러한 부하관리 기술을 도입하는 충전 사업자가 다수 발생하고 있어 시장 경쟁이 심화되고 있는 추세입니다.

마. 회사의 현황

당사는 미국 내 총 5.2천기의 충전기를 운영하고 있으며, 최근 대형 부동산 관리업체대상 영업을 통해 획기적인 사업 성장을 도모하고 있습니다. 특히 대형 충전 인프라를 필요로 하는 Fleet 운영사인 Avis Budget Group과의 파트너십을 통해 Houston 공항에 부하관리기술을 접목한 충전 인프라를 구축하여 큰 주목을 받은 바 있습니다. 또한 이로 인해 다른 대형

Fleet 운영사와의 파트너십 기회도 열리고 있는 추세입니다.

<수소사업>

가. 산업의 특성

전 세계적으로 온실가스로 인한 지구환경 파괴에 대응하기 위해 탈탄소를 위한 공감대가 형성되는 가운데 2030년 이후 탄소중립국 실현을 위한 국가별 정책과 전략이 제시되었으며, 수소가 탈탄소를 위한 핵심적인 수단으로 주목받고 있습니다. 수소에너지를 활용하기 위해 수소 생산기술, 타 에너지 대비 비용 경제성, 활용 안정성, 효율성 등을 확보하기 위한 대규모 초기 투자가 필수적인 상황이며 유럽, 미국, 일본 등주요 국가들은 수소산업이 기술적, 경제적으로 초기 단계임을 인식하고 정부 주도 하에 연구개발 및 실증 프로젝트에 민간기업이 참여하는 형태로 수소산업을 추진 중입니다. 한국 또한 다양한 인센티브 및 규제를 설정하고 민간 기업 투자를 장려하여 수소 생산 및 활용을 위한 인프라 구축을 추진하고 있습니다.

나. 산업의 성장성

정부는 '수소경제 이행'을 국정과제로 지정하여 2019년 1월 「수소 경제 활성화 로드맵」을 발표함으로써 수소경제 추진정책의 비전과 방향을 제시하였습니다. 이후 후속대책으로 분야별 세부 추진계획을 수립함으로써 보다 엄밀한 수소 경제 정책의 기반을 마련하였으며, 이와 함께 2020년 2월 세계 최초로 「수소경제 육성 및 수소안전관리법 (수소법)」을 제정하여 지속적이고 체계적인 수소경제 추진을 위한 기반을 구축하였습니다. 수소경제위원회 등을 통해 지속적으로 추진 계획을 구체화하고 수소 시장 조성을 위해 적극적인 행보를 보이고 있으며, 새정부 국정과제 목표인 "세계 1등 수소산업 육성"을 위한 대규모 청정수소 생산 본격화 및 대규모 수소 수요 창출을 추진하고 있습니다.

다. 업계의 현황

현재 국내 수소 시장은 정유 및 석유화학 공정의 부산물로 생산되는 부생수소와 천연가스 개질을 통해 생산하는 개질수소가 유통되고 있으며, 산업용 수요가 대부분의 비중을 차지하고 있습니다. 청정수소 보급을 확대하고자 하는 정부 정책에 따라 탄소포집장치 등을 갖춘 블루수소와 재생에너지를 활용한 그린수소의 공급이 점차 확대될 전망입니다. 수소차 및 발전 등 신규 수소 수요에 대응하기 위해 기존 사업자 이 외에당사를 포함한 다양한 기업에서 수소 생산 및 공급 계획을 발표하였습니다.

라. 회사의 현황

당사는 인천 지역 내 부생수소를 기반으로 한 연 3만톤 규모의 액화수소 생산 및 공급 시설을 구축하였으며, 생산된 액화수소는 전국 액화수소충전소에 판매, 공급할 예정입니다. 또한, 수소를 생산하는 과정에서 이산화탄소를 포집, 제거한 청정 블루수소 생산 시설을 보령지역 인근에 구축할 계획을 준비하고 있으며, 미국 수소 기업인 Plug Power Inc.와의 기술이전 계약 체결 등을 통해 경쟁력 있는 수소 생태계 구축의 마일스톤을 하나씩 이루어 가고 있습니다.

<그 밖의 사항>

환경관련 정부 규제사항에 대한 준수내용 등은 아래와 같습니다.

정부의 규제사항	규제사항에 대한 준수내용	향후 환경개선 설비 투자계획	비고
----------	---------------	--------------------	----

주요 대기오염물질배출 농도 규제 (NOx)	광양발전소 대기오염물질 허가배출기준 이하로 운전 규제내용: NOx 21.3ppm(15% as O ₂) 준수내용: NOx 10.50ppm (15% as O ₂) 미만	-	-
주요 대기오염물질 배출총량 규제 (NOx)	광양발전소 대기오염물질 배출허용총량 이하로 운전 규제내용('24년 배출허용총량) : 543,058kg/년 준수내용('24년 2분기 실배출량) : 368,679kg ※ 할당량 대비 배출량은 67.89% 수준	-	1. '24년 배출허용총량 : '23년 이월량 반영 이전
주요 수질오염물질배출 농도 규제 (TOC, SS, pH)	광양발전소 수질오염물질 허가배출기준 이하로 운전 규제내용: TOC 22mg/L, SS 30mg/L, pH 5.8~8.6 규제내용: TOC 22mg/L, SS 30mg/L, pH 5.8~8.6	-	-

※ 에스케이이엔에스 일부 사업장 폐쇄에 따른 온실가스 배출권 할당 취소사유 통보서 미제출로 인한 과태료 처분('24.1.19)

: 「온실가스 배출권의 할당 및 거래에 관한 법률」 제17조제2항에 따른 취소 사유 미보고

※ 광양천연가스발전소 「환경오염시설의 통합관리에 관한 법률」 법 제21조제1항제1호라목 위반으로 인한 경고 및 과태료 처분('24.4.8)

: 「환경오염시설의 통합관리에 관한 법률」 제21조제1항제1호라목 위반

[SK바이오팜]

1. 사업의 개요

당사는 1993년, SK그룹의 차세대 성장동력 발굴을 위해 신약 연구 개발을 시작했으며, 거대한 글로벌 신약 시장을 타겟으로 중추신경계 분야 중 특히 뇌전증 분야의 혁신 신약 개발에 집중해 왔습니다. 당사는 기술 수출한 수면장애 신약인 솔리암페톨의 미국 FDA NDA 승인 및 출시(2019년 7월, 제품명 SUNOSI®), 그리고 주력 제품인 뇌전증 치료 신약 세노바메이트의 FDA NDA 승인(2019년 11월) 및 미국 출시(2020년 5월, 제품명 XCOPRI®), 유럽 지역 기술수출 및 EC 판매허가 획득(2021년 3월) 및 유럽시장 출시 (2021년 6월, 제품명 ONTOZRY®), 일본지역 기술수출(2020년 10월), 중국 및 캐나다지역 기술수출(2021년 12월), 이스라엘(2022년 5월) 및 라틴아메리카 17개국 지역(2022년 7월) 기술수출, MENA지역 16개국 지역(2023년 8월) 기술수출, 한국 등 30개국 지역(2024년 1월) 기술수출 등의 성과를 거두었습니다.

임상개발이 진행중인 카리스바메이트는 전임상 동물 실험을 통해 경쟁 약물 대비 레녹스-가스토 증후군(Lennox-Gastaut Syndrome)에서 보여지는 다양한 뇌전증 타입에서 광범위한 효과의 가능성을 보였으며, 광 민감성 뇌전증 (Photosensitivity Seizure) 임상 시험에서의 약효를 확인하고, 난치성 부분 발작 임상에서 뇌전증 타입 분석 결과로부터 레녹스-가스토 증후군의 뇌전증 타입과 관련성이 높은 이차성 전신발작에서 효과가 있음을 확인한 바 있습니다. 당사는 카리스바메이트의 상업화를 위해 레녹스-가스토 증후군 환자 대상 임상 1b/2상 시험을 통하여 임상 3상 시험 용량을 선정하였으며, 2022년 1월 임상 3상 시험 계획서 (Protocol)를 FDA에 제출하였고 4월 임상 3상을 개시하였습니다.

이 외에도 Open Innovation을 추진하고 외부로부터 신약 발굴 기회를 확대하기 위해, 미국의 헬스케어 전문 창업투자사인 LifeSci Venture Partners와 계약을 체결하였습니다. 당사는 LifeSci Venture Partners의 펀드에 전략적 투자자 지위로 참여하여 유망 후보물질 및 기술을 탐색하고 있습니다.

이처럼 당사는 글로벌 시장을 타겟으로 혁신 신약 개발에 앞장서 왔으며, 앞으로도 높은 현금 창출 및 자금 조달 능력을 기반으로 활발한 Inorganic Activity를 통해 혁신기술을 도입, 지속적으로 신약을 개발하는 Big Biotech으로 도약하고자 합니다.

2024년 반기 연결 재무제표 기준 매출은 2,480억원을 기록하였습니다. 이 중 세노바메이트의 매출이 2,398억원으로 연간 매출의 96.7%를 차지하였으며, 솔리암페톨의 매출이 41억원으로 1.7%를 차지하였습니다.

2. 주요 제품 및 서비스

가. 주요 제품 등의 현황

(단위: 백만원)

품목	생산(판매) 개시일	제14기 반기말 (2024년 06월말)		제13기 기말 (2023년 12월말)		제12기 기말 (2022년 12월말)		제품설명
		매출액	비율	매출액	비율	매출액	비율	
세노바메이트	2019년 02월 14일 (주1)	239,752	96.7%	324,162	91.3%	240,188	97.6%	'22년 : 제품 매출, 유럽 경상기술료, Ono社 기술수출 계약금 부분인식, Ignis社 기술수출 계약금 중 세노바메이트 기술수출 및 임상시험 대가 부분인식, Dexcel社, Eurofarma社 기술수출 계약금 인식 등 '23년 : 제품 매출, 유럽 경상기술료, Ono社 기술수출 계약금 부분인식, Ignis社 기술수출 계약금 중 세노바메이트 기술수출 및 임상시험 대가 부분인식, Eurofarma社 제조기술이전 대가, Hikma社 기술수출 계약금 인식 등 '24년 : 제품 매출, 유럽 경상기술료, Ono社 기술수출 계약금 부분인식, Ignis社 기술수출 계약금 중 세노바메이트 기술수출 및 임상시험 대가 부분인식, 동아에스티社 기술수출 계약금 부분인식, Angellini社 제조기술이전 대가 등
솔리암페톨	2011년 08월 30일 (주2)	4,122	1.7%	12,704	3.6%	5,991	2.4%	'22년 : 미국 및 유럽 경상기술료 (Jazz/Axsome社), Ignis社 기술수출 계약금 중 솔리암페톨 기술수출 및 임상시험 대가 부분인식 '23년 : 미국 및 유럽 경상기술료 및 서브라이센싱 대가(Axsome社) '24년 : 미국 및 유럽 경상기술료
기타	-	4,096	1.6%	18,026	5.1%	-	-	'23년 : 표적단백질분해 기술수출 계약 대가 잔여분 수익인식(주3) '24년 : Ignis社 비마약성 통증 치료제 후보물질 등에 대한 기술수출 계약금(주4)
계		247,970	100%	354,892	100%	246,179	100%	

(주1) 당사의 세노바메이트는 2020년부터 미국 직접 출시에 따른 매출이 발생하였습니다. 2021년 유럽연합 집행위원회(EC)로부터 최종 판매허가를 획득함에 따라 승인 마일스톤 매출 및 경상기술료가 발생하였습니다.

(주2) 솔리암페톨 기술수출 계약에 따라 미국, 유럽 NDA 승인 마일스톤 및 매출에 대한 기술료를 Jazz/Axsome社로부터 수취한 내용입니다. 생산 개시일은 계약 체결일(Jazz社)을 기재 하였습니다. 2023년 Axsome社가 Atnahs社에 솔리암페톨의 유럽지역에 대한 상업화 권리를 부여하는 계약(서브라이센싱 계약)을 체결함에 따라 수취한 대가를 매출로 인식하였습니다.

(주3) 2022년 체결한 표적 단백질 분해 기술수출 계약이 2023년 종료됨에 따라 연구 진행률에 따라 상각 중이던 계약금 잔액을 일시 수익인식하였습니다.

(주4) '24년 Ignis社와 비마약성 통증 치료제 후보물질 등에 대한 글로벌 독점적 권리를 부여하는 기술이전 계약을 체결함에 따라 수취한 계약금을 매출로 인식하였습니다.

당사는 2018년 11월, 핵심 파이프라인인 세노바메이트의 상업화를 위해 FDA에 NDA를 제출하였고, 2019년 11월 NDA 승인을 획득하였으며 이후 2020년 5월 당사의 자회사인 SK Life Science, Inc. 를 통한 제품판매를 개시 하였습니다(제품명 XCOPRI®). 더불어 세노바

메이트의 유럽 시장 진출을 위해 파트너사인 Arvelle社(현재Angelini 社에 인수됨)와 기술수출계약을 하였으며, 2021년 3월 26일 유럽연합 집행위원회(EC)로부터 최종 판매허가를 획득하고 같은 해 6월 독일 출시를 시작으로 덴마크, 스웨덴, 영국, 오스트리아, 이탈리아 등에 출시(제품명 ONTOZRY®)를 완료하며 유럽 진출을 확대해 나아가고 있습니다.

2021년 11월 중 Ignis Therapeutics와 세노바메이트 등 6개의 신약에 대해 중국 등 지역(중국, 홍콩, 마카오, 대만)에 상업화 권리를 부여하는 기술수출 계약을 체결하였고, USD 20,000,000의 계약금과 우선주 1억 5천만 주를 수취하였습니다. 해당 계약금등의 경우 약정에 따라 합리적인 방법으로 배부하여 수익으로 인식하고 있습니다. 향후 허가 및 상업화에 성공할 경우 최대 USD 15,000,000 규모의 마일스톤 금액(Milestone Payment)과 경상기술료(Royalty Payment)를 수익으로 인식할 예정입니다.

2021년 12월 중 Endo Ventures Limited와 세노바메이트의 캐나다 지역내 독점적 권리를 부여하는 기술수출 계약을 체결하였고, USD 20,000,000의 계약금을 수취하였으며, 해당 계약금의 경우 당기에 일시에 수익으로 인식하였습니다.

2022년 5월 중 Dexcel社와 세노바메이트의 이스라엘 지역내 독점적 권리를 부여하는 기술수출 계약을 체결하여 계약금(계약사항에 따라 계약금 규모 비공개)을 수취하였으며, 당기에 수익으로 인식하였습니다.

2022년 7월 중 Eurofarma社와 세노바메이트의 라틴아메리카 지역내 독점적 권리를 부여하는 기술수출 계약을 체결하여 계약금 USD 15,000,000을 수취하였으며, 당기에 수익으로 인식하였습니다.

2023년 8월에는 Hikma MENA FZE社와 세노바메이트의 중동 및 북아프리카(MENA) 지역내 독점적 권리를 부여하는 기술수출 계약을 체결하여 계약금 USD 3,000,000을 수취하였으며, 당기에 수익으로 인식하였습니다.

2024년 1월에는 동아에스티社와 세노바메이트의 한국 등 30개국 지역 내 독점적 권리를 부여하는 기술수출 계약을 체결하여 계약금 5,000,000,000원을 수취하였으며, 해당 계약금은 약정에 따라 합리적인 방법으로 배부하여 수익으로 인식하고 있습니다

당사가 개발해 기술 수출한 솔리암페톨은 기면증 및 폐쇄성 수면무호흡증으로 인한 주간 과다 졸림증을 개선하는 치료제로 2019년 3월 FDA의 신약 판매 허가를 받아 2019년 7월 SUNOSI®란 제품명으로 미국 출시되었습니다. 그리고 2020년 1월에는 EC의 신약판매 허가를 획득하여 유럽에서 출시되었습니다.

당사의 임상 시험용 및 상업용 원료의약품은 당사와 특수관계인 SK바이오텍이 공급하고 있으며, 세노바메이트 및 기타 임상 과제에 대한 의약품 생산과 관련된 각종 안전성 시험, 생산 기술 개발 등을 SK바이오텍을 통해 위탁연구용역으로 수행하고 있습니다. 또한 상업화 세노바메이트 완제 의약품은 캐나다 소재 전문 의약 위탁 생산 업체(CMO)를 활용하여 위탁 제조를 하고 있습니다.

나. 주요 제품 등의 가격변동추이 및 가격변동원인

당사의 주요제품인 세노바메이트 가격은 출시국의 약가 변동이나, 미국 내 경기 영향, 경쟁

제품의 가격변동 등의 영향에 따라 당사의 제품 가격이 변동 할 수 있습니다. 특히 미국은 한국과 달리 제약사의 자율적인 의사결정에 따라 약가를 책정할 수 있으며, 가입되어 있는 의료보험 상품 따라 환자 개인이 부담하게 되는 실제 약가는 달라질 수 있어 제품의 가격 변동 추이를 기재하지 않았습니다

기술수출 계약 상 경상기술료를 수취 중인 솔리암페톨의 경우, 제품 특허 만료가 예상되는 2032년도 이후에 큰 폭의 가격변동이 있을 수 있습니다.

3. 원재료 및 생산설비

가. SK바이오팜의 매입 현황

(단위: 백만원)

주요 제품명	원·부재료명	구분	제14기 반기말 (2024년 06월말)	제13기 기말 (2023년 12월말)	제12기 기말 (2022년 12월말)
세노바메이트	원료 의약품	국내외	25,576	23,170	59,110
	상업/임상 의약품	해외	1,030	6,903	7,102
기타 임상 과제	원료/임상 의약품	국내	-	1,226	-
연구 용역	위탁 연구 용역	국내외	1,024	3,159	6,272

당사와 특수관계인 SK바이오텍은 당사의 임상 시험용 및 상업용 원료의약품을 공급하고 있습니다. 또한 당사는 세노바메이트 및 기타 임상 과제에 대한 의약품 생산과 관련된 각종 안전성 시험, 생산기술 개발 등을 SK바이오텍을 통해 위탁연구용역으로 수행하고 있습니다.

당사는 상업화 세노바메이트 완제 의약품을 캐나다 소재 전문 의약 위탁 생산 업체(CMO)를 활용하여 위탁 제조를 하고 있습니다. 당사는 사업의 안정성 확보를 위하여 각 CMO 들과 상업화 장기 계약을 체결하여 공급 안정성을 확보 하였습니다.

나. SK Life Science, Inc.의 매입 현황

(단위: USD1,000)

주요 제품명	원·부재료명	주요 매입처	제14기 반기말 (2024년 06월말)	제13기 기말 (2023년 12월말)	제12기 기말 (2022년 12월말)
세노바메이트	세노바메이트 임상의약품	해외	3,796	7,416	5,515
기타 임상 과제	기타 임상의약품	국내/해외	745	842	1,625

세노바메이트 및 기타 신약 후보물질의 임상 시험약은 임상 시험을 담당하는 SK Life Science, Inc.가 위탁 CMO 들과 직접 계약을 통하여 조달하였습니다.

다. 원재료의 제품별 비중 및 가격변동추이, 가격변동원인

당사는 주요 파이프라인인 세노바메이트의 NDA 승인 후 2020년 5월 제품을 출시 하였으며,

향후 원재료 가격이 변동될 수 있습니다.

라. 생산능력 및 생산능력의 산출 근거

(1) 생산능력

당사는 보고서 작성기준일 현재 자체 생산설비가 없고 외주 위탁생산을 하고 있기 때문에 생산능력을 기재하지 않았습니다.

(2) 생산능력의 산출 근거

당사는 보고서 작성기준일 현재 자체 생산설비가 없고 외주 위탁생산을 하고 있기 때문에 생산능력의 산출근거를 기재하지 않았습니다.

마. 생산실적 및 가동률

당사는 보고서 작성기준일 현재 자체 생산설비가 없고 외주 위탁생산을 하고 있기 때문에 생산실적 및 가동률을 기재하지 않았습니다.

바. 생산설비에 관한 사항

당사는 보고서 작성기준일 현재 자체 생산설비가 없고 외주 위탁생산을 하고 있기 때문에 생산설비에 관한 사항을 기재하지 않았습니다.

4. 매출 및 수주상황

가. 매출업무

당사는 신약 개발 및 판매를 주목적으로 하고 있습니다. 당사 핵심 신약인 세노바메이트는 미국 현지 판매를 목적으로 2019년 11월 22일 FDA NDA 승인을 받았으며, 2020년 5월 제품명 XCOPRI®로 SK Life Science, Inc.를 통해 세노바메이트의 미국 시장 직접 판매가 개시되었습니다.

당사는 Arvelle社(현재 Angelini社에 인수됨)에의 세노바메이트 기술수출을 통해 유럽권을 이전하였고, 이에 따른 계약금(Upfront)으로 1억 달러를 2019년 2월 수취하였습니다. 동사가 2020년 3월 유럽의약청에 신약 판매허가를 신청하여 2021년 3월 최종판매허가 승인을 받음에 따라 당사는 마일스톤 금액 1.1억 달러를 수취하였으며, 같은 해 6월 독일 출시를 시작으로 덴마크, 스웨덴, 영국, 오스트리아, 이탈리아 등에 출시를 완료하며 유럽 진출을 확대해 나아가고 있습니다. 세노바메이트의 매출 발생이 이루어짐에 따라 당사는 경상기술료를 수취 하고 있습니다.

당사는 주요 파이프라인인 솔리암페톨의 아시아 12개국을 제외한 글로벌 권을 Aerial Biopharma社에 기술수출 하였는데 2014년 Jazz社가 관련 권리 일체를 인수하였고, Jazz社에서 임상개발 진행 후 2019년 3월 FDA로부터 NDA 승인을 받았습니다. 이에 따라 솔리암페톨은 제품명 SUNOSI®로 2019년 미국, 2020년 유럽시장에 출시되어, Jazz社의 SUNOSI® 매출에 대한 당사의 경상기술료 수취가 개시되었습니다. Jazz社는 2022년 3월 다

시 솔리암페톨 상업화 권리를 Axsome社로 이전하였습니다. (SUNOSI® 매출에 대한 당사의 경상기술료는 Axsome社가 지급)

* SK바이오팜 매출 현황

(단위: 백만원 / USD1,000 / JPY1,000,000 / EUR1,000, 연결기준)

매출유형	품목	제14기 반기말 (2024년 06월말)	제13기 기말 (2023년 12월말)	제12기 기말 (2022년 12월말)	
제품 등	수 출	204,162 (USD 151,372)	282,329 (USD216,190)	192,949 (USD149,352)	
	내 수	1,103 (KRW 1,103)	-	-	
용역	세노바메이트	수 출	29,584 (JPY 392) (USD 19,366)	41,833 (JPY1,185) (USD23,149)	47,239 (JPY831) (USD30,103)
		내 수	4,903 (KRW 4,903)	-	-
	솔리암페톨	수 출	4,122 (USD 3,000)	12,704 (EUR4,650) (USD 4,651)	5,991 (USD4,548)
	기타	수 출	4,096 (USD 3,000)	18,026 (USD 13,636)	-
합 계	수 출	241,964 (JPY 392) (USD 176,738)	354,892 (JPY1,185) (EUR 4,650) (USD257,626)	246,179 (JPY831) (USD184,003)	
	내 수	6,006 (KRW 6,006)	-	-	
	합 계	247,970 (JPY 392) (KRW 6,006) (USD 176,738)	354,892 (JPY1,185) (EUR 4,650) (USD257,626)	246,179 (JPY831) (USD184,003)	

나. 판매경로 및 판매방법

(1) 판매조직

당사는 세노바메이트의 성공적인 미국 시장 출시를 발판으로 타 국가로 지역적 확장을 이루어 나갈 계획을 갖고 있습니다. 따라서 판매 조직은 미국 현지 판매를 담당할 당사의 자회사 SK Life Science, Inc.에 구축하였습니다.

뇌전증은 신경과 전문의의 치료를 요하며 미국에서 뇌전증과 같은 CNS 질환을 진료하는 신경과 전문의 등의 수는 약 일만여명 정도로 알려져 있습니다. 이는 고혈압과 같은 일반적인 만성질환을 진료하는 20만명 이상의 Primary care 의사(일반의)에 비하면 상대적으로 매우

적은 수이며 따라서 뇌전증은 비교적 소수의 집중된 Specialist(전문의)에 의해 치료되는 질환으로 볼 수 있습니다. 목표 의사 수가 적기 때문에 약 80-120명 수준의 상대적으로 작은 규모의 영업인력으로 성공적인 상업화가 가능함을 타 경쟁사의 사례로부터 알 수 있으며, 이는 당사가 세노바메이트의 전담 영업조직을 구성하여 미국 직접 판매를 결정할 수 있게 된 주요 요인 중 하나로 작용하였습니다.

현재 SK Life Science, Inc.의 영업/마케팅 인력이 속해 있는 상업화 조직인 마케팅센터의 임직원들은 미국 CNS 시장을 선도하고 있는 J&J, UCB 등에서 20년 이상 기존 뇌전증 치료제 및 주요 CNS 치료제의 성공적인 출시 및 판매를 경험한 전문가들 중심으로 구성되어 있습니다.

한편, SK Life Science, Inc.의 최근 재무정보 등은 다음과 같습니다

(단위: 천원)

구분	자 산	부 채	자 본	매출액	당기순이익	당사 지분율
2023년	467,719,847	323,447,976	144,271,871	490,863,225	24,210,219	100%
2022년	325,337,795	207,042,137	118,295,658	388,212,320	22,638,949	100%
2021년	296,987,201	207,100,751	89,886,450	267,220,443	23,798,026	100%
2020년	146,583,906	86,714,838	59,869,068	172,610,831	11,349,630	100%
2019년	84,321,094	31,746,793	52,574,301	98,704,583	22,051,027	100%
2018년	49,386,420	19,766,354	29,620,066	47,480,389	10,253,214	100%

출처 : 연결감사보고서(2018년 ~ 2023년)

(2) 판매경로

세노바메이트 완제품은 어느 미국 제약회사와 다름 없이 미국의 3PL(3rd Party Logistics, 제3자 물류대행업체)에 전량 입고되어 의약품 도매상을 통해 미국 전역 약국 및 병원으로 유통됩니다. SK Life Science, Inc.는 2019년 초 물류 경험이 풍부한 3PL과의 계약을 완료하였으며, 현재 미국 전역 주요 도매상으로 제품을 공급 중입니다. 미국의 경우 약 20여개의 주요 도매상들이 있으며 특히 3개 대형 도매상 및 6개 광역 도매상을 통해 미국 전역의 중소 도매상 및 소매상으로 약품이 유통됩니다. 도매상이 발주를 내어 당사와 계약된 3PL에서 제품이 출고 및 배송되면 거래가 일어나며 당사의 매출로 인식됩니다.

(3) 판매방법 및 조건

미국 제약 도매상과 거래시 제약 회사가 해당 도매상에게 용역에 대한 서비스 대금을 지급합니다. 통상적으로 제약회사와 도매상의 계약 체결 시 원활한 유통을 위해 제약사는 도매상에 특정 수준의 재고 수준 유지를 요구하며, 도매상에서는 이를 수용하여 해당 수준의 재고를 유지하는 것과 더불어 재고 현황을 실시간으로 제약사에 제공하는 서비스를 제공하는 대가를 청구합니다. 이 밖에 긴급 배송 등의 부대 서비스를 필요로 할 경우 발생 건수 마다 일정 요율의 추가적인 금액이 청구됩니다. 미국의 경우 3PL업체가 제품 보관 및 도매상 운송을 담당할 뿐만 아니라 도매상과 거래에서 발생된 대금 역시 3PL 업체가 제약사를 대행하여 수금합니다.

미국은 한국과 달리 제약사의 자율적인 의사결정에 따라 약가가 책정됩니다. 일반적으로 이미 형성된 시장에 출시하는 신약의 경우 판매중인 경쟁 의약품들의 약가를 참조하여 해당 제품의 약가를 책정합니다. 다만, 제품의 약가에 따라 보험사의 보험급여 여부가 결정되기 때문에 보험사들의 가격민감도 등의 사전 조사를 통해 설정하려는 신약의 약가가 보험급여가 가능한 범위 내에 형성되어 있는지 확인하는 절차를 거쳐 최종 약가를 설정합니다. 일반적으로 미국 보험사들은 1차적으로 값싼 제네릭 약제를 우선 사용해야 보험 혜택을 제공하며, 제네릭 약제의 치료가 실패한 경우 브랜드 제품에 대해 보험급여를 제공합니다. 고가의 브랜드 제품의 경우에는 3차 혹은 그 이후로 일반 브랜드 제품이 실패한 경우에만 제한적으로 보험급여를 받을 수 있습니다. 세노바메이트의 경우 현재 미국 시장에서 판매중인 뇌전증 의약품 중 특히 만료 전의 브랜드 제품군의 약가를 참조하여 약가를 책정 하였습니다.

(4) 판매전략

단일 국가로서 글로벌 뇌전증 시장의 Top 3에 해당되는 미국, 일본, 중국 중 미국은 2020년 5월부터 당사의 자회사인 SK Life Science, Inc. 를 통한 직접 판매를 하고 있습니다.

유럽시장은 Arvelle社(현재 Angelini社에 인수됨)에의 세노바메이트 기술수출을 통해 유럽 판권을 이전하였습니다. 2020년 3월 유럽의약청에 신약 판매허가를 신청하여 2021년 3월 최종판매허가 승인을 받았으며, 같은 해 6월 독일 출시를 시작으로 덴마크, 스웨덴, 영국 등의 출시를 완료하며 유럽 진출을 확대해 나아가고 있습니다.

일본은 2020년 오노약품공업과의 전략적 제휴를 통하여 일본 내 개발 및 상업화 권리 이전 계약을 체결하였습니다. 중국의 경우 2021년 11월 중국 현지 재무적 투자자와 Ignis Therapeutics를 설립하고 1대주주 지분을 확보 하였습니다. 당사는 Ignis Therapeutics의 이사회 의석 확보 및 임원 겸직을 통해 재무적 투자자와 공동으로 지배하고 있습니다. 향후 Ignis Therapeutics에서 당사가 기술수출한 파이프라인의 중국 등 지역 상업화를 진행할 예정입니다. 2021년 12월에는 Endo Ventures Limited와 세노바메이트의 캐나다 지역 내 독점적 권리를 부여하는 기술수출 계약을 체결하였습니다. 캐나다 내 상업화는 Paladin Labs Inc.를 통해 이루어질 예정입니다.

2022년 5월에는 세노바메이트의 이스라엘 내 상업화 권리를 Dexcel社에 이전하는 기술수출 계약을 체결하였고 이후 7월에는 Eurofarma社에 세노바메이트의 라틴아메리카 17개국 판권을 이전하였습니다. 2023년 8월에는 Hikma MENA FZE社와 세노바메이트의 중동 및 북아프리카(MENA) 지역 내 독점적 권리를 부여하는 기술수출 계약을 체결하였습니다. 2024년 1월에는 동아에스티社와 세노바메이트의 한국 등 30개국 지역 내 독점적 권리를 부여하는 기술수출 계약을 체결하였습니다.

5. 위험관리 및 파생거래

가. 시장위험과 위험관리

연결실체의 주요 금융부채는 매입채무 및 기타채무로 구성되어 있으며, 이러한 금융부채는 영업활동을 위한 자금을 조달하기 위하여 발생하였습니다. 또한, 연결실체는 영업활동에서 발생하는 미수금 등과 같은 다양한 금융자산도 보유하고 있습니다.

연결실체의 금융자산 및 금융부채에서 발생할 수 있는 주요 위험은 시장위험, 신용위험 및 유동성위험입니다. 연결실체의 주요 경영진은 아래에서 설명하는 바와 같이, 각 위험별 관리

정책을 정비하고 그 운용이 정책에 부합하는지 확인하고 있습니다.

(1) 시장위험

시장위험은 시장가격의 변동으로 인하여 금융상품의 공정가치가 변동될 위험입니다. 시장위험은 이자율위험, 환위험 및 기타 가격위험 등으로 구성됩니다.

1) 이자율위험

이자율위험은 시장이자율의 변동으로 인하여 금융상품의 미래현금흐름이 변동될 위험입니다. 연결실체의 경영진은 시장이자율 변동이 연결실체에 미치는 영향은 중요하지 않을 것으로 판단하고 있습니다.

2) 환위험

환위험은 환율의 변동으로 인하여 금융상품의 공정가치가 변동될 위험입니다. 연결실체는 판매 및 구매 등에 따른 환위험에 노출되어 있습니다. 연결실체는 내부적으로 원화환율 변동에 대한 환위험을 정기적으로 측정하고 있으며, 환율변동 위험에 대응하기 위해서 파생상품을 활용하고 있습니다.

당반기말 및 전기말 현재 해외종속기업인 SK Life Science, Inc.가 보유한 외화금융자산·부채를 제외한, 연결실체의 통화별 주요 외화금융자산·부채의 내역은 다음과 같습니다.

(원화단위 : 천원, 외화단위 : USD, EUR, 100JPY)

구 분	화폐단위	당반기말		전기말	
		외화금액	원화금액	외화금액	원화금액
외화금융자산	USD	170,164,527	236,392,561	160,123,149	206,462,788
	EUR	-	-	4,650,000	6,633,644
	합 계	-	237,081,577		213,096,432
외화금융부채	USD	55,285,620	76,802,784	66,154,042	85,299,021
	EUR	949,600	1,412,122	999,400	1,425,734
	JPY	-	-	253,767	231,603
	합 계	-	78,214,906		86,956,358

당반기 및 전기 중 각 외화에 대한 기능통화의 환율이 10% 변동시 환율변동이 법인세차감전 순이익에 미치는 영향은 다음과 같습니다.

(단위: 천원)

구 분	당 분 기		전 기	
	10% 상승	10% 하락	10% 상승	10% 하락
USD	15,958,978	(15,958,978)	12,116,377	(12,116,377)
EUR	(141,212)	141,212	520,791	(520,791)
JPY	-	-	(23,160)	23,160

3) 기타 가격위험

기타 가격위험은 이자율위험이나 환위험 이외의 시장가격의 변동으로 인하여 금융상품의 공정가치나 미래현금흐름이 변동될 위험이며, 연결실체의 당기손익인식-공정가치 측정 대상인 장기투자증권은 가격변동위험에 노출되어 있습니다. 연결실체의 장기투자증권이 당기손익에 미치는 영향은 주석 4에서 설명하고 있습니다.

(2) 신용위험

신용위험이란 고객이나 거래상대방이 금융상품에 대한 계약상의 의무를 이행하지 않아 연결실체가 채무손실을 입을 위험을 의미합니다. 주로 거래처에 대한 투자자산에서 발생합니다.

장·단기금융상품 등으로 구성되는 기타금융자산으로부터 발생하는 신용위험은 거래상대방의 부도 등으로 인하여 발생합니다. 이러한 경우 연결실체의 신용위험 노출정도는 최대 해당 금융상품의 장부금액과 동일한 금액이 될 것입니다. 한편, 연결실체의 경영진은 신용등급이 우수한 금융기관과 거래하고 있으므로 금융기관으로부터의 신용위험이 연결실체에 미치는 영향은 제한적이라고 판단하고 있습니다.

금융자산의 장부금액은 신용위험에 대한 최대노출정도를 나타냅니다. 당반기말 및 전기말 현재 연결실체의 신용위험에 대한 최대 노출정도는 다음과 같으며, 현금및현금성자산의 경우, 신용위험의 노출정도가 제한적입니다.

(단위: 천원)

구 분	당반기말	전기말
현금및현금성자산	284,862,287	239,700,042
장·단기금융상품	3,613,048	2,770,429
매출채권	136,809,296	111,000,939
미수금	376,486	2,220,783
미수수익	354,378	420,680
장기대여금	105,996	84,843
보증금	5,657,830	5,248,366
합 계	431,779,321	361,446,082

연결실체는 당기손익-공정가치 측정 금융자산 지분투자금에 대한 신용위험에도 노출되어 있습니다. 당반기말 현재 연결실체의 관련 최대 노출금액은 해당 장부금액입니다. (당반기말 1,957,121천원, 전기말 1,345,035천원)

(3) 유동성위험

유동성위험은 만기까지 모든 금융계약상의 약정사항들을 이행할 수 있도록 연결실체가 자금을 조달하지 못할 위험입니다. 연결실체는 유동성위험을 관리하기 위하여 단기 및 중장기

자금관리계획을 수립하고 유동성 전략 및 계획을 점검하여 자금부족에 따른 위험을 관리하고 있습니다.

당반기말 및 전기말 현재 연결실체의 금융부채를 보고기간 종료일로부터 계약 만기일까지의 잔여기간에 따라 만기별로 구분한 내역은 다음과 같습니다. 아래 표에 표시된 현금흐름은 할인하지 아니한 금액입니다.

(당반기말)

(단위: 천원)

구 분	3개월 미만	3개월~1년	1년~5년	5년 초과	합 계
매입채무	17,382,487	-	-	-	17,382,487
미지급비용	36,026,193	-	17,076	-	36,043,269
리스부채	1,461,936	4,740,038	14,040,661	14,783,556	35,026,190
예수금	-	430,447	-	-	430,447
단기차입금	815,342	52,112,877	-	-	52,928,219
유동성장기차입금	25,674,114	73,732,375	-	-	99,406,489
장기차입금	354,801	1,041,514	25,072,486	-	26,468,801
유동성예수보증금	8,335	-	-	-	8,335
예수보증금	-	-	1,043,819	25,492,105	26,535,924
유동성파생상품부채	-	1,198,224	-	-	1,198,224
합 계	81,723,207	133,255,474	40,174,042	40,275,661	295,428,385

(전기말)

(단위: 천원)

구 분	3개월 미만	3개월~1년	1년~5년	5년 초과	합 계
매입채무	2,345,801	-	-	-	2,345,801
미지급비용	37,896,367	-	302,799	-	38,199,166
리스부채	2,120,591	5,055,298	19,056,019	20,817,506	47,049,414
예수금	-	1,571,309	-	-	1,571,309
단기차입금	25,444,932	25,000,000	-	-	50,444,932
장기차입금	954,087	666,960	95,485,267	-	97,106,314
예수보증금	-	-	968,831	23,846,552	24,815,383
합 계	68,761,778	32,293,567	115,812,916	44,664,058	261,532,319

(4) 자본관리

연결실체는 부채와 자본 잔액의 최적화를 통하여 주주이익을 극대화시키는 동시에 계속기업으로서 지속될 수 있도록 자본을 관리하고 있습니다.

당반기말 및 전기말 현재 연결실체의 부채비율은 다음과 같습니다.

(단위: 천원)

구 분	당반기말	전기말
-----	------	-----

부 채	452,563,225	402,219,383
자 본	371,517,078	320,951,195
부채비율	121.81%	125.32%

나. 파생상품 및 풋백옵션 등 거래 현황

당사는 외화거래에서 발생하는 환율변동위험을 회피하기 위한 목적으로 하나은행과 선물환 계약을 체결하고 있으며, 당반기말 현재 세부내역은 다음과 같습니다.

계약일	만기일	선물환 매도 금액
2024년 02월 29일	2024년 07월 03일	\$5,000,000
2024년 03월 04일	2024년 07월 03일	\$5,000,000
2024년 03월 29일	2024년 07월 31일	\$10,000,000
2024년 06월 17일	2024년 09월 20일	\$5,000,000

6. 주요계약 및 연구개발활동

가. 경영상의 주요계약

(1) 라이선스-아웃 (License-out) 계약

보고서 작성기준일 현재 당사가 체결 중인 주요 라이선스-아웃 계약의 현황은 다음과 같습니다.

품목	계약 상대방	대상 지역	계약 체결일	계약종류일	계약금액	수취금액	진행 단계
세노바메이트	Angelini Pharma S.p.A.	유럽	2019년 02월 13일	(주2)	계약금: \$100M, 마일스톤: \$430M, 별도 경상기술료	\$210M (주1) 경상기술료	유럽 출시
	Ono Pharmaceutical Co., Ltd.	일본	2020년 10월 13일	특허/허가독점권 만료 시점 또는 최초 판매일로부터 10년 중 가장 나중 도래 시점	계약금: 50억엔 마일스톤: 481억엔 별도 경상기술료	50억엔	일본 임상 3상 시험 진행중
	Ignis Therapeutics	중국, 홍콩, 대만, 마카오	2021년 11월 11일	특허/허가독점권 만료 시점 또는 최초 판매일로부터 10년 중 가장 나중 도래 시점	계약금: \$20M, 마일스톤: \$15M, 별도 경상기술료 (주3), 지분 취득 (주4)	\$20M, 지분 취득 (주4)	중국 지역 임상 3상 시험 진행중
	Endo Ventures Limited	캐나다	2021년 12월 23일	최초 판매일로부터 12년 (양사 합의 시 3년씩 연장 가능)	계약금: \$20M, 마일스톤: CAD21M, 별도 경상기술료	\$20M	캐나다 출시
	Dexcel Ltd.	이스라엘	2022년 05월 12일	계약체결일로부터 12년 (양사 합의 시 1년씩 연장 가능)	(주2)	(주2)	상업화 진행중
	Eurofarma Laboratorios S.A.	라틴아메리카	2022년 07월 14일	상업화 이후 최초 출시일로부터 10년 (양사 합의 시 1년씩 연장 가능)	계약금: \$15M 마일스톤: \$47M 별도 경상기술료	\$15M	상업화 진행중
	Hikma MENA FZE	중동 및 북아프리카 (MENA)	2023년 08월 17일	상업화 후 15년 (양사 합의 시 1년씩 연장 가능)	계약금: \$3M 별도 경상기술료	\$3M	상업화 진행중
	Dong-A ST Co., Ltd.	한국 등 30개국	2024년 01월 04일	최초 판매일로부터 20년	계약금: 50억원	50억원	개발중

				(양사 합의 시 1년씩 연장 가능)	마일스톤: 140억원별도		
솔리암페톨	Axsome Malta Ltd. (Jazz Pharmaceuticals가 권리인수 한 후 Axsome Therapeutics에 양도함) (주5)	아시아 12개국 제외 전세계	2011년 08월 30일	(주2)	(주2)	(주2)	미국 출시, 유럽 출시
	Ignis Therapeutics	중국, 홍콩, 대만, 마카오	2021년 11월 11일	특허/허가특점권 만료 시점 또는 최초 판매일로부터 10년 중 가장 나중 도래 시점	계약금: \$20M, 마일스톤: \$15M, 별도 경상기술료 (주3), 지분 취득 (주4)	\$20M, 지분 취득 (주4)	중국 지역 개발중
카리스바메이트	Ignis Therapeutics	중국, 홍콩, 대만, 마카오	2021년 11월 11일	특허/허가특점권 만료 시점 또는 최초 판매일로부터 10년 중 가장 나중 도래 시점	계약금: \$20M, 마일스톤: \$15M, 별도 경상기술료 (주3), 지분 취득 (주4)	\$20M, 지분 취득 (주4)	중국 지역 개발 준비중
SKY-PSY	PKUCare Pharmaceutical R&D Center	중국, 홍콩, 대만	2013년 01월 12일	(주2)	(주2)	(주2)	임상 1상 준비중
SKL13865	Ignis Therapeutics	중국, 홍콩, 대만, 마카오	2021년 11월 11일	특허/허가특점권 만료 시점 또는 최초 판매일로부터 10년 중 가장 나중 도래 시점	계약금: \$20M, 마일스톤: \$15M, 별도 경상기술료 (주3), 지분 취득 (주4)	\$20M, 지분 취득 (주4)	중국 지역 개발 준비중
SKL20540	Ignis Therapeutics	중국, 홍콩, 대만, 마카오	2021년 11월 11일	특허/허가특점권 만료 시점 또는 최초 판매일로부터 10년 중 가장 나중 도래 시점	계약금: \$20M, 마일스톤: \$15M, 별도 경상기술료 (주3), 지분 취득 (주4)	\$20M, 지분 취득 (주4)	중국 지역 개발 준비중
SKL24741	Ignis Therapeutics	중국, 홍콩, 대만, 마카오	2021년 11월 11일	특허/허가특점권 만료 시점 또는 최초 판매일로부터 10년 중 가장 나중 도래 시점	계약금: \$20M, 마일스톤: \$15M, 별도 경상기술료 (주3), 지분 취득 (주4)	\$20M, 지분 취득 (주4)	중국 지역 개발 준비중
통증치료제 후보물질	Ignis Therapeutics	전세계	2024년 4월 18일	제품 출시 후 10년, 제품보호특허 종료, 허가특점권 종료 중 가장 나 중에 도래하는 시점까지	계약금: \$3M, 마일스톤: \$55M, 별도 경상기술료	\$3M	개발 중

(주1) 2021년 3월 26일 세노바메이트의 유럽연합집행위원회(EC) 최종판매허가 획득에 따라 수취한
마일스톤 기술료 금액이 포함되어 있습니다.

(주2) 계약 세부내용의 경우 영업기밀에 해당되므로 이에 계약 세부 내용을 기재하지 않았습니다.

(주3) 세노바메이트 및 솔리암페톨은 경상기술료 수취 제외

(주4) 6개 파이프라인 기준, Ignis Therapeutics의 지분 취득(우선주 150,000,000주)

(주5) 2022년 3월 28일 Jazz Pharmaceuticals 에서 Axsome Therapeutics로 상업화 권리 이전

■ 품목: 세노바메이트

계약상대방	Angelini Pharma S.p.A.
계약내용	Angelini가 세노바메이트에 대한 독점권 권리를 갖고 임상시험, 허가, 상업화를 진행
대상지역	유럽 41개국
계약기간	계약 체결일: 2019년 2월 13일
총계약금액	\$530M, 경상기술료는 별도
수취금액	계약금: \$100M, 마일스톤 기술료 \$110M, 경상기술료 별도
계약조건	계약금(Upfront Payment): \$100M, 반환의무 없음 마일스톤 및 경상기술료는 유럽 EC 판매허가 획득 등 단계 성공, 매출 발생 시 수령할 예정이며, 계약규모는 계약금 \$100M를 포함한 총 \$530M

회계처리방법	계약금 수취액 \$100M는 2019년 2월에 인식 유럽연합집행위원(EC) 최종판매허가 획득에 따른 경상기술료 수취액 \$110M은 2021년 3월에 인식 마일스톤 및 매출에 따른 경상기술료는 발생 시 인식
대상기술	세노바메이트 개발 기술
개발진행경과	유럽 출시
기타사항	유럽 32개국에서 41개국으로 대상지역 변경 Arvelle Therapeutic는 합병되어 계약 상대방은 Angelini Pharma S.p.A.로 변경됨

계약상대방	Ono Pharmaceutical Co., Ltd.
계약내용	오노약품공업이 세노바메이트에 대한 독점권 권리를 갖고 임상시험, 허가, 상업화를 진행
대상지역	일본
계약기간	계약 체결일: 2020년 10월 13일. 특허/허가독점권 만료 시점 또는 최초 판매일로부터 10년 중 가장 나중 도래 시점
총계약금액	531억엔, 경상기술료 별도
수취금액	계약금: 50억엔
계약조건	계약금(Upfront Payment): 50억엔, 반환의무 없음 마일스톤 및 경상기술료는 일본 판매 승인 등 단계 성공, 매출 발생 시 수령할 예정이며, 계약규모는 계약금 50억엔을 포함한 총 531억엔
회계처리방법	계약금 수취액 50억엔은 수행의무 진행율에 따라 매출 인식 마일스톤 및 매출에 따른 경상기술료는 향후 발생 시 인식
대상기술	세노바메이트 개발 기술
개발진행경과	일본 임상 3상 시험 진행 중
기타사항	-

계약상대방	Endo Ventures Limited
계약내용	Endo사가 세노바메이트에 대한 독점권 권리를 갖고 허가, 상업화를 진행
대상지역	캐나다
계약기간	계약 체결일: 2021년 12월 23일. 최초 판매일로부터 12년(양사 합의 시 3년씩 연장 가능)
총계약금액	약 USD36.4M, 경상기술료 별도
수취금액	계약금: USD20M
계약조건	계약금(Upfront Payment): \$20M, 반환의무 없음, 캐나다 판매 승인 등 단계 성공 시 마일스톤 수령, 매출에 따른 경상기술료는 향후 발생 시 인식
회계처리방법	마일스톤 및 경상기술료는 캐나다 판매 승인 등 단계 성공, 매출 발생 시 수령할 예정임
대상기술	세노바메이트 개발 기술
개발진행경과	상업화 완료

기타사항	상업화 이후 24개월이 경과한 시점부터는 캐나다 지역 순매출액에 비례하는 일정률의 금액을 추가로 수령할 예정
------	--------------------------------------------------------------

계약상대방	Dexcel Ltd.
계약내용	Dexcel사가 세노바메이트에 대한 독점권 권리를 갖고 허가, 상업화를 진행
대상지역	이스라엘
계약기간	계약체결일로부터 12년 (양사 합의시 1년씩 연장가능)
총계약금액	양사 합의에 의해 계약 규모 미공개
수취금액	계약금 수령
계약조건	계약금은 반환의무 없음, 매출에 따른 경상기술료는 향후 발생 시 인식
회계처리방법	계약금 및 경상기술료는 발생 시 인식
대상기술	세노바메이트 개발 기술
개발진행경과	상업화 진행중
기타사항	-

계약상대방	Eurofarma Laboratorios S.A.
계약내용	Eurofarma사가 세노바메이트에 대한 독점권 권리를 갖고 허가, 상업화를 진행
대상지역	라틴아메리카 17개국
계약기간	상업화 이후 최초 출시일로부터 10년 (양사 합의시 1년씩 연장 가능)
총계약금액	계약금: \$15M, 마일스톤: \$47M 별도, 별도 경상기술료
수취금액	계약금: \$15M
계약조건	계약금(Upfront Payment): \$15M, 반환의무 없음. 마일스톤 및 경상기술료는 판매 승인 등 단계 성공, 매출 발생 시 수령
회계처리방법	계약금, 마일스톤 및 경상기술료는 발생 시 인식
대상기술	세노바메이트 개발 기술
개발진행경과	상업화 진행 중
기타사항	-

계약상대방	Hikma MENA FZE
계약내용	Hikma사가 세노바메이트에 대한 독점권 권리를 갖고 허가, 상업화를 진행
대상지역	중동 및 북아프리카(MENA) 지역 16개국
계약기간	상업화 이후 최초 출시일로부터 15년 (양사 합의시 1년씩 연장 가능)
총계약금액	계약금: \$3M, 별도 경상기술료
수취금액	계약금: \$3M
계약조건	계약금은 반환의무 없음, 매출에 따른 경상기술료는 향후 발생 시 인식
회계처리방법	계약금, 경상기술료는 발생 시 인식
대상기술	세노바메이트 개발 기술

개발진행경과	상업화 진행 중
기타사항	-

계약상대방	Dong-A ST Co., Ltd.
계약내용	Dong-A사가 세노바메이트에 대한 독점권 권리를 갖고 허가, 상업화를 진행
대상지역	한국 등 30개국
계약기간	최초 판매일로부터 20년 (양사 합의시 1년씩 연장 가능)
총계약금액	계약금: 50억원, 마일스톤: 최대 140억원
수취금액	계약금: 50억원
계약조건	계약금은 반환의무 없음, 마일스톤은 단계별 성공 또는 매출 발생시 수령
회계처리방법	계약금, 마일스톤은 발생 시 인식
대상기술	세노바메이트 개발 기술
개발진행경과	개발 진행 중
기타사항	-

■ 품목: 솔리암페톨

계약상대방	Axsome Malta Ltd.
계약내용	Axsome社가 솔리암페톨에 대한 독점권 권리를 갖고 임상시험, 허가, 생산, 상업화를 진행
대상지역	아시아 12개국 제외 전세계
계약기간	계약체결일: 2011년 8월 30일
총계약금액	양사 합의에 의해 계약 규모 미공개
수취금액	양사 합의에 의해 계약 규모 미공개
계약조건	계약금과 임상개발, 허가, 상업화 등에 성공할 경우 단계별 마일스톤 수취, 매출 발생에 대한 경상기술료 별도 수취
회계처리방법	마일스톤 및 매출에 따른 경상기술료는 향후 발생 시 인식
대상기술	솔리암페톨 개발 기술
개발진행경과	미국 및 유럽에서 제품 출시
기타사항	2011년 8월 30일, Aerial Biopharma, LLC와 라이선스-아웃 계약 체결하였으나, 2014년 1월 13일, Jazz社가 Aerial Biopharma, LLC의 권리를 인수함 2022년 3월 28일, Axsome社가 Jazz社의 권리를 인수함

■ 품목: SKL-PSY

계약상대방	PKUCare Pharmaceutical R&D Center
계약내용	PKUCare가 SKL-PSY 에 대한 독점권 권리를 갖고 임상시험, 허가, 생산, 상업화를 진행하고, 당사의 미국 등에서의 개발에 협조
대상지역	중국, 홍콩, 대만

계약기간	계약체결일: 2013년 1월 12일
총계약금액	양사 합의에 의해 계약 규모 미공개
수취금액	양사 합의에 의해 계약 규모 미공개
계약조건	매출 발생에 대한 경상기술료 수취, 당사가 대상지역 외에서 상업화시 PKUCare에게 경상기술료 지급
회계처리방법	기술료는 향후 발생 시 인식
대상기술	SKL-PSY 개발 기술
개발진행경과	중국에서 임상 1상 준비중
기타사항	-

■ 품목: 기타

계약상대방	Ignis Therapeutics
계약내용	세노바메이트, 카리스바메이트, 솔리암페톨, SKL13865, SKL20540, SKL24741에 대한 개발/상업화 권리를 중국 지역에 라이선스 아웃함
대상지역	중국, 홍콩, 대만, 마카오
계약기간	계약 체결일: 2021년 11월 11일
총계약금액	USD35M, 경상기술료는 별도, 기타 Ignis Therapeutics사 지분 수취
수취금액	계약금: USD20M
계약조건	계약금(Upfront Payment): USD20M, 반환의무 없음 마일스톤 및 경상기술료는 중국 지역 판매 승인 등 단계 성공, 매출 발생 시 수령할 예정임. 기타 Ignis Therapeutics에 대한 지분 취득함
회계처리방법	계약금의 경우 수행의무 진행율에 따라 배분하여 수익으로 인식 마일스톤 및 매출에 따른 경상기술료는 향후 발생 시 인식 취득한 Ignis Therapeutics 지분은 지분평가액을 약정에 따라 배분하여 인식
대상기술	세노바메이트, 카리스바메이트, 솔리암페톨, SKL13865, SKL20540, SKL24741 신약 후보 물질
개발진행경과	중국 내 개발 진행중
기타사항	-

계약상대방	Ignis Therapeutics
계약내용	비마약성 통증 치료제 후보물질 등에 대한 상업화 권리 이전
대상지역	전세계
계약기간	계약 체결일: 2024년 4월 18일. 제품 출시 후 10년, 제품보호특허 종료, 허가독점권 종료 중 가장 나중에 도래하는 시점까지
총계약금액	USD58M, 경상기술료는 별도
수취금액	USD3M
계약조건	계약금(Upfront Payment): USD3M, 반환의무 없음

회계처리방법	당사는 P2a(임상2상 전기) 완료시까지, 상기 후보물질의 미국 지역 판권을 확보하기 위한 우선협상권을 보유하며, 한국 지역 판권을 무상으로 확보할 수 있는 권리를 보유함
대상기술	기술료는 발생 시 인식
개발진행경과	비마약성 통증 치료제 후보물질
기타사항	초기 개발 중

(2) 라이선스-인 (License-in) 계약

본 보고서 작성기준일 현재 당사가 체결중인 중요 라이선스-인 (License-in) 계약은 없습니다.

(3) 기술제휴계약

보고서 작성기준일 현재 당사가 체결중인 주요 기술제휴계약은 다음과 같습니다.

품목	계약 상대방	대상지역	계약 체결일	계약종료일	계약 목적 및 주요 내용	계약금액
세노바메이트 등 당사 승인제품	Hikma MENA FZE	MENA지역 17개국	2023년 08월 17일	첫 제품 상업화 후 20년	당사 승인 제품에 대한 MENA지역 개발/상업화 권리에 대한 옵션 제 공	계약금: \$23M

(4) 판매계약

보고서 작성기준일 현재 당사가 체결중인 주요 판매계약은 다음과 같습니다.

품목	계약 상대방	대상지역	계약 체결일	계약종료일	계약 목적 및 주요 내용	계약금액
세노바메이트	SK Life Sciences, Inc.	미국	2019년 07월 01일	(주1)	미국 상업화 제품 공급	구매에 따른 금액 지불
세노바메이트	Angelini Pharma S.p.A.	유럽	2020년 02월 24일	(주1)	유럽 상업화 제품 공급	구매에 따른 금액 지불
세노바메이트	Endo Ventures Limited	캐나다	2021년 12월 23일	(주1)	캐나다 상업화 제품 공급	구매에 따른 금액 지불
세노바메이트	Dexcel Ltd.	이스라엘	2023년 02월 02일	(주1)	이스라엘 상업화 제품 공급	구매에 따른 금액 지불
세노바메이트	Ignis Therapeutics	홍콩	2023년 02월 10일	(주1)	홍콩 상업화 제품 공급	구매에 따른 금액 지불
세노바메이트	Hikma MENA FZE	MENA지역 16개국	2023년 08월 17일	(주1)	MENA지역 16개국 상업화 제품 공급	구매에 따른 금액 지불

(주1) 계약 세부내용의 경우 영업기밀에 해당되므로 이에 계약 세부 내용을 기재하지 않았습니다.

(5) 기타 계약

보고서 작성기준일 현재 당사가 체결중인 주요 기타 계약은 다음과 같습니다.

계약 상대방	계약 체결일	계약종료일	계약 목적 및 주요 내용	계약금액
--------	--------	-------	---------------	------

SK바이오텍	2022년 11월 18일	(주1)	세노바메이트 원료 구매	구매량에 따른 금액 지불
Ignis Therapeutics 외 투자자	2021년 11월 11일	(주1)	주주간 권리 의무 규정한 주주간 계약	-

(주1) 계약 세부내용의 경우 영업기밀에 해당되므로 이에 계약 세부 내용을 기재하지 않았습니다.

나. 연구개발활동

당사는 신약개발 사업을 영위하고 있는 회사로서 글로벌 시장 진출을 위해 중추신경계 및 항암분야의 연구개발을 진행하고 있습니다.

(1) 연구개발 조직 개요

[SK바이오팜]

당사 연구개발 조직은 신약연구부문 Innovative Medicine Labs 산하 3개팀, Precision Medicine Labs 산하 2개팀, 부문직속 1개팀과 신약개발사업부 산하 3개팀, Global Function 4개팀, 사업화추진본부 산하 1개팀으로 구성되어 있습니다.

<연구개발 조직 구성>

담당 조직별 업무 내용은 다음과 같습니다.

구분		주요 업무	
신약연구부문	Innovative Medicine Labs	INS Project	중추신경계 치료후보물질 연구 및 신규과제 탐색
		TPD Project	항암, 중추신경계 치료후보물질 탐색 및 TPD(주1) 기반 기술 연구
		PD2 Project	파킨슨병 치료후보물질 전임상 연구
	Precision Medicine Labs	RPT Project	Radiopharmaceuticals 기반 항암제 후보물질 도입 및 탐색 연구; RPT(주2) 관련 Platform 개발 연구
		AC4 Project	Small molecule 기반 oncogenic driver 타겟 항암제 후보물질 탐색 연구
	R&D기획팀		연구기획, 전임상과제 PM
신약개발사업부	CMC팀	공정 및 제형 개발 연구	
	Translational Research팀	신약 약리 독성 연구	
	SCM팀	XCOPRI Global 공급관리	
	CPM팀	CMO 상업 생산관리	
Global Clinical Development	Global Clinical Development	임상의학팀	임상전략 및 임상개발 수행
Global Operation Office	Global PM	Portfolio Mgmt.팀	R&D Portfolio 관리
Global RA		허가개발팀	허가전략/ 약가수립전략 수행
Global QA		Quality Assurance팀	GxP(주3) 및 R&D QA, QMS(주4) 운영 및 CMO 생산 제품 출하
사업화추진본부		AI/DT사업팀	AI기반 신약개발 플랫폼 개발/Digital Healthcare 연구,개발

(주1) TPD (Targeted Protein Degradation): 단백질 분해기술

(주2) RPT (RadioPharmaceutical Therapy): 방사성의약품 치료제

(주3) GxP: 우수 의약품 기준 (Good Manufacturing Practices, Good Clinical Practices)

(주4) QMS (Quality Management Sytem: 품질관리 시스템)

<조직도>



[SK Life Science, Inc.]

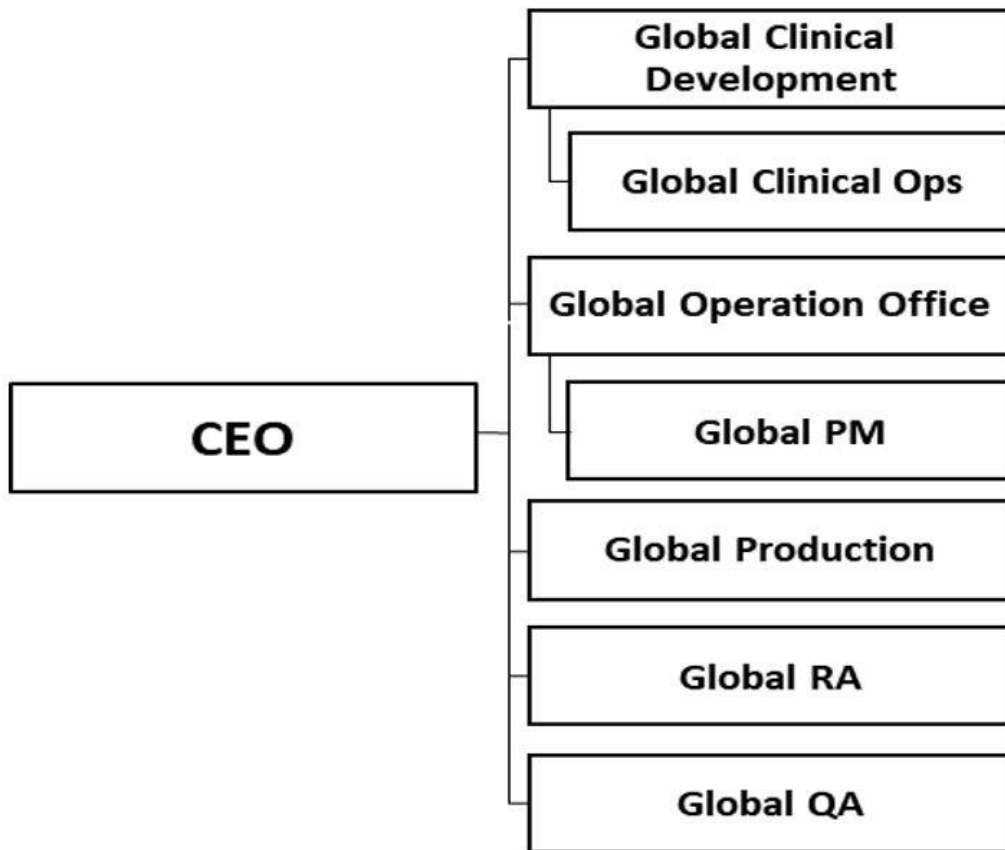
SK Life Science, Inc.의 연구개발 조직은 Global Clinical Development 산하 3개팀, Global Operation Office 산하 3개팀, Global Production 산하 3개팀, CEO 직속 산하 2개팀으로 구성되어 있습니다.

<연구개발 조직 구성>

담당 조직별 업무 내용은 다음과 같습니다.

부서	주요 업무		
Global Clinical Development	Clinical Clinical Ops	Clinical Ops Team	CNS 임상개발
	Clinical Pharmacology Team		임상 약리/ 약동학 분석, 임상1상 전략수립
	Statistics & Data Management Team		임상결과에 대한 통계 분석
Global Operation Office	Global PM		임상개발 프로젝트 관리 및 Alliance management
	Toxicology Team		독성/ 약리 담당
	Medical Affairs		학술 마케팅
Global Production	CMC Team		임상시험용 완제품 생산 및 공급/ 유통
	SCM Team		상업용 완제품 생산 및 공급/ 유통
	CPM Team		CMO 상업생산 관리
	Global RA		FDA 및 글로벌 규제기관 대관 업무
	Global QA		임상시험/데이터 및 상업화 제품 품질관리

<조직도>



[SK Life Science Labs, Inc.]

SK Life Science Labs, Inc.의 연구개발 조직은 CSO 산하5개팀으로 구성되어 있습니다.

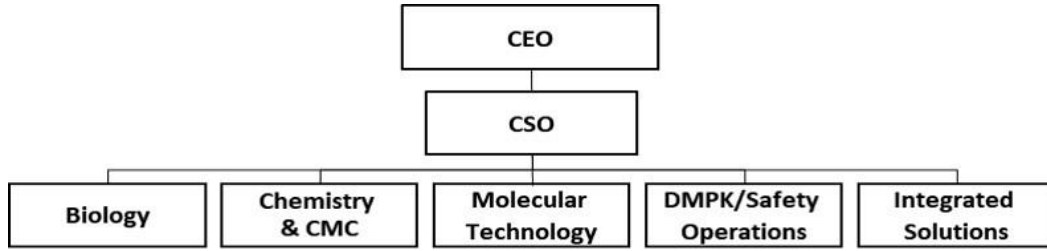
<연구개발 조직 구성>

담당 조직별 업무 내용은 다음과 같습니다.

부서		주요 업무
R&D (CSO)	Biology	항암 TPD(주1) 치료후보물질 생물학 연구 (세포, 분자생물학)
	Chemistry & CMC	항암 TPD(주1) 치료후보물질 발굴 연구 (의약화학, 합성) 및 후보물질 CMC 제조/ 품질관리, 의약품(DP) 제조
	Molecular Technology	Molecular Glue TPD(주1) 플랫폼 개발 (생화학, 생물리학, 프로테오믹스, ML/AI)
	DMPK/ Safety Operations	치료후보물질 약물대사 및 약동력학 (DMPK) 연구 및 연구시설관리
	Integrated Solutions	Computational Biology & Chemistry(생물정보학), Proteomics(단백체학) 연구

(주1) TPD (Targeted Protein Degradation)

<조직도>



(2) 연구개발 인력 현황

본 보고서 작성기준일 현재 총 90명의 연구인원을 보유하고 있으며, 구성인원으로는 박사급 34명과 석사급 55명, 학사급 1명을 보유하고 있습니다.

[연구개발인력 구성]

(단위: 명)

구 분	인 원			
	박 사	석 사	학 사	합 계
신약연구부문	1	-		1
Innovative Medicine Labs	13	23	-	36
Precision Medicine Labs	13	13	-	26
신약개발사업부	4	18	1	23
사업화추진본부	3	1		4
합 계	34	55	1	90

(주1) 상기 연구개발인력은 순수 연구개발 관련 인력 현황입니다.

(3) 핵심 연구인력

당사의 핵심 연구인력은 Innovative Medicine Labs장 정구민, 신약개발사업부장 박정신, 신약연구부문장 황선관, Precision Medicine Labs장 박숙경 등 입니다.

※상세 현황은 '상세표-7. 핵심 연구인력 현황 - SK바이오팜' 참조

다. 연구개발비용

(1) 연결기준

[연구개발비 현황]

(단위: 백만원)

구 분		제14기 반기말 (2024년 06월말)	제13기 기말 (2023년 12월말)	제12기 기말 (2022년 12월말)
비용의 성격별 분류	재 료 비 (주1)	792	1,840	2,245
	인 건 비 (주2)	27,162	46,573	36,415
	과제용역비 (주3)	42,722	74,254	71,624
	기 타 비 용	8,511	14,458	12,533

	합계	79,187	137,126	122,817
회계처리내역	판매비와 관리비	79,187	137,126	122,817
	제조경비	-	-	-
	개발비(무형자산)	-	-	-
	회계처리금액 계	79,187	137,126	122,817
	정부보조금	41	572	230
	연구개발비용 합계	79,228	137,698	123,046
연구개발비/매출액 비율		32.0%	38.8%	50.0%

- (주1) 실험에 사용되는 시약, 실험자재, 동물 등의 연구용소모품
(주2) 연구인력에 대한 급여, 상여, 제수당, 퇴직급여, 복리후생비 금액
(주3) 외부에 지급한 공동연구개발비 및 위탁용역비 등

(2) 별도기준

[연구개발비 현황]

(단위: 백만원)

구분		제14기 반기말 (2024년 06월말)	제13기 기말 (2023년 12월말)	제12기 기말 (2022년 12월말)
비용의 성격별 분류	재료비(주1)	792	1,840	2,245
	인건비(주2)	8,053	15,993	15,198
	과제용역비(주3)	55,946	100,501	102,496
	기타비용	2,585	5,275	5,469
	합계	67,375	123,610	125,408
회계처리내역	판매비와 관리비	67,375	123,610	125,408
	제조경비	-	-	-
	개발비(무형자산)	-	-	-
	회계처리금액 계	67,375	123,610	125,408
	정부보조금	41	572	230
	연구개발비용 합계	67,416	124,182	125,638
연구개발비/매출액 비율		31.4%	39.97%	58.45%

- (주1) 실험에 사용되는 시약, 실험자재, 동물 등의 연구용소모품
(주2) 연구인력에 대한 급여, 상여, 제수당, 퇴직급여, 복리후생비 금액
(주3) 외부에 지급한 공동연구개발비 및 위탁용역비 등


라. 연구개발 실적

당사는 CNS 질환 분야에 신약개발 역량을 집중하여, 신경질환 및 정신질환을 포함한 중추신경 관련 질환에 차별화된 파이프라인을 구축하였습니다. 당사는 세노바메이트에 대해 뇌전증 부분발작 환자를 대상으로 자체적으로 임상개발을 진행하였고, 임상 3상 결과 확보 후 2018년 11월 FDA에 NDA를 신청하여 2019년 11월 승인을 받아, 2020년 5월 XCOPRI® 제품명으로 미국에서 출시하였습니다. 현재 세노바메이트의 적응증 확장을 위해 2018년 PGTC 임상 3상을 개시하여 진행 중입니다. 당사가 개발해 기술수출한 솔리암페톨은 기면증

및 폐쇄성 수면무호흡증(Obstructive Sleep Apnea)으로 인한 주간 과다 졸림증을 개선하는 치료제로 2019년 3월 FDA의 신약 판매 허가를 받았습니다. 이에 따라 솔리암페톨은 제품명 SUNOSI®로 2019년 미국, 2020년 유럽시장에 출시되어, Jazz社 (이후 '22년 3월 Axsome Therapeutics사로 상업화 권리 일체 이전)의 SUNOSI® 매출에 대한 당사의 경상기술료 수취가 개시되었습니다.

임상개발이 진행중인 카리스바메이트는 전임상 동물 실험을 통해 경쟁 약물 대비 레녹스-가스토 증후군(Lennox-Gastaut Syndrome)에서 보여지는 다양한 뇌전증 타입에서 광범위한 효과의 가능성을 보였으며, 광 민감성 뇌전증 (Photosensitivity Seizure) 임상 시험에서의 약효를 확인하고, 난치성 부분 발작 임상에서 뇌전증 타입 분석 결과로부터 레녹스-가스토 증후군의 뇌전증 타입과 관련성이 높은 이차성 전신발작에서 효과가 있음을 확인한 바 있습니다. 당사는 카리스바메이트의 상업화를 위해 레녹스-가스토 증후군 환자 대상 임상 1b/2상 시험을 통하여 임상 3상 시험 용량을 선정하였으며, 2022년 1월 임상 3상 시험 계획서 (Protocol)를 FDA에 제출, 4월 임상3상을 개시하였습니다.

SKL13865는 ADHD치료제로 미국에서 임상 1상을 완료하였으며, SKL20540은 조현병 치료제로의 개발을 위하여 한국에서 임상 1상을 완료하였습니다. SKL-PSY는 조울증 개발을 위하여 중국에서 임상 검토 중이며, 차기 뇌전증 치료제인 SKL24741은 미국에서 임상 1상을 완료하였습니다.



(1) 연구개발 진행 현황 및 향후 계획

공시서류 작성기준일 현재 당사가 연구개발 진행 중인 신약의 현황은 다음과 같습니다.

<연구개발 진행 총괄표>

구분	파이프라인	적응증	연구시작 년도	현재 진행단계 (국가)	비고	
화학 합성	신약	세노바메이트	뇌전증	2001년	[성인 부분발작] 판매 허가 (미국) 판매 허가 (유럽) 판매 허가 (홍콩)	Arvelle社 기술 수출(유럽) Ono社 기술 수출(일본) Ignis社 기술 수출 (중국, 타이완, 홍콩, 마카오) (주1) EVL社 기술 수출(캐나다)

				판매 허가 (캐나다) 판매 허가 (이스라엘) 임상3상 (아시아) [소아 부분발작] 임상3상(Global) [성인/소아 전신발작] 임상3상(Global)	Dexcel 社 기술 수출 (이스라엘) Eurofarma 社 기술 수출 (라틴아메리카 17개국) Hikma 社 기술 수출 (중동 및 북아프리카 16개국) 동아에스티 社 기술 수출 (한국, 동/서남아시아, 러시아, 호주 등 30개국)
	솔리암페톨	수면장애	2009년	판매 허가 (미국) 판매 허가 (유럽) 판매 허가 (캐나다)	Axsome 社 기술 수출 Ignis 社 임상 1상, 3상(중국) (주1)
	카리스바메이트	레녹스- 가스토 증후군	2016년	임상 3상 (Global)	美 FDA 희귀질환 치료제 지정
	헬레노프라이드	희귀 신경계 질환	2017년	임상 2상 검토중	-
	SKL13865	집중력 장애	2013년	임상1상 완료 (미국)	-
	SKL20540	조현병	2011년	임상1상 완료 (한국)	-
	SKL-PSY	조울증	2007년	임상 1상 검토중 (중국)	PKU社 기술 수출
	SKL24741	뇌전증	2013년	임상 1상 완료 (미국)	-
	SKL27969	진행성 고형암	2017년	임상 1/2상 (미국)	美 FDA 희귀질환 치료제 지정 내부투자 우선 순위에 따른 임상 1/2상 종료 결정(2024년 3월)

(주1) Cenobamate, Solriamfetol, Carisbamate, SKL13865, SKL20540, SKL24741의 중국, 홍콩, 마카오, 대만에서의 개발 및 상업화권리를 Ignis Therapeutics에 기술수출하였음.

※상세 현황은 '상세표-8. 연구개발 진행 현황 - SK바이오팜' 참조

(2) 연구개발 완료 실적

공시서류 작성기준일 현재 개발이 완료된 신약의 현황은 다음과 같습니다.

<연구개발 완료 실적>

구분	품목	적응증	개발완료일 (주1)	현재 현황	비고	
화학 합성	신약	세노바메이트	뇌전증 부분발작	2019년 11월	미국 판매 (2020년), 유럽 판매 (2021년), 캐나다 판매 (2023년) 이스라엘, 홍콩 판매 (2024년)	Arvelle社 기술수출계약 체결(유럽, 2019년) Ono社 기술 수출(일본, 2020년) Ignis社 기술 수출 (중국, 타이완, 홍콩, 마카오, 2021년) EVL社 기술 수출(캐나다, 2021년) Dexcel社 기술 수출 (이스라엘, 2022년) Eurofarma社 기술수출 (라틴아메리카 17개국, 2022년) Hikma 社 기술 수출 (중동 및 북아프리카 16개국, 2023년) 동아에스티社 기술 수출 (한국, 동/서남아시아, 러시아, 호주 등 30개국, 2024년)
		솔리암페톨	수면장애	2019년 03월	미국 판매(2019년), 유럽 판매(2020년), 캐나다 판매 (2021년)	Aerial/Jazz/Axsome社 기술 수출

(주1) 개발 완료일 : 美 FDA 판매 허가일 기준

마. 향후 연구개발 계획

당사는 뇌전증 치료제인 세노바메이트 및 수면장애 치료제인 솔리암페톨을 통하여 신약개발 초기 연구개발 단계부터, 전임상, 임상, 신약 신청에 이르는 전 주기적 신약개발 경험을 바탕으로 CNS 및 항암분야에서 활발한 초기 연구개발 활동과 임상개발을 진행하고 있습니다. 지난 20여년간 축적해온 CNS에 특화된 방대한 연구 데이터와 연구원들의 경험을 토대로 학습하여 신약개발에 최적화된 인공지능 알고리즘으로 개발한 AI 약물설계 플랫폼을 도입하여 유효물질을 효율적으로 발굴하여 신약개발 기간 단축 및 신약개발 성공률 제고가 가능할 것으로 예상하고 있습니다.

이 외에도 Open Innovation을 추진하고 외부로부터 신약 발굴 기회를 확대하기 위해, 미국의 헬스케어 전문 창업투자사인 LifeSci Venture Partners와 계약을 체결하였습니다. 당사는 LifeSci Venture Partners의 펀드에 전략적 투자자 지위로 참여하여 유망 후보물질 및 기술을 탐색하고 있습니다.

또한 새롭게 수립한 중장기 전략과 비전(Financial Story)을 실현하고 글로벌 탑 수준의 균형잡힌 'Big Biotech'으로 자리매김하기 위해, XCOPRI의 매출 가속성장을 바탕으로 한 안정적인 Cash Cow 확보 및 차세대3대영역인 RPT(Radiopharmaceutical Therapy), TPD(Targeted Protein Degradation), CGT(Cell and Gene Therapy) 기반 기술을 도입을 통해 신약개발 사업에 박차를 가할 예정입니다. 이러한 계획의 일환으로, 2023년 8월에는 미국 소재 SK Life Science Labs, Inc.(舊 ProteoVant Sciences, Inc.)사를 인수하였으며, 이를 통해 Global 수준의 TPD(Targeted Protein Degradation) 기술을 확보 할 예정입니다.

7. 기타 참고사항

가. 지적재산권 보유 현황

※상세 현황은 '상세표-9. 지적재산권 보유 현황 - SK바이오팜' 참조

종류	명칭	국가
특허권	신경치료용 아졸 화합물	미국 등 17개국
특허권	수면-각성 장애의 치료	미국 등 9개국
특허권	안정화된 카리스바메이트 소아용 현탁액	미국 등 12개국
특허권	피페리딘 화합물, 이를 포함하는 약학적 조성물 및 그 용도	미국 등 10개국
특허권	페닐 피페라진 화합물, 이를 포함한 약학적 조성물 및 그 용도	미국 등 6개국
특허권	아미노카보닐카바메이트 화합물	미국 등 15개국
특허권	이미다조피리미딘 및 이미다조트리아진 유도체 및 이를 포함하는 억제학적 조성물	미국 등 15개국
특허권	옥사디아아졸을 포함하는 화합물 및 이를 포함하는 억제학적 조성물	미국 등 6개국
특허권	바이사이클릭 화합물 및 이의 용도	미국
상표권	XCOPRI®	미국

나. 영업에 영향을 미치는 법률 또는 규정

법 규	내 용	소관부처
약사법	- 의약품 임상, 허가 요건, 제조 및 품질 관리 의무, 출시 후 안전관리, 의약품 판매 질서 등 의약품 제조업 및 판매업, 리베이트 쌍벌제 등에 관한 전반적인 규제	식품의약품 안전처 및 보건복지부
	- 관련 내용을 위반하는 경우 행정처분 (허가 취소 등) 또는 형사 처벌 (징역 또는 벌금형) 부과	
국민건강보험법	- 요양급여의 범위, 상한금액, 상한금액의 감액, 요양급여대상 여부 등 보험 급여에 관한 전반적인 규제	보건복지부
	- 관련 내용을 위반시 과징금, 형사처벌 (징역 또는 벌금형) 부과	
독점규제 및 공정거래에 관한 법률	- 원료 구매, 의약품 생산, 컨설팅/SI, 아웃소싱 등 중 사업 영역에 걸쳐 불공정 거래행위, 부당한 공동행위 등 규제	공정거래위원회
	- 다른 사업자와 공동으로 가격이나 거래조건 등을 정하여 부당하게 경쟁을 제한하는 행위를 해서는 아니됨	
	- 불공정거래행위 부당거래거절, 차별적 취급, 경쟁사업자 배제 등 불공정거래행위에 속하는 행위를 해서는 아니됨	
	- 부당지원 : 특수관계인과의 거래 시 정상적인 거래에서 보다 상당히 유리한 조건으로 거래하는 등 특수관계인에 대한 부당한 이익제공을 해서는 아니됨	
	- 당사와 당사의 자회사 및 SK그룹 계열회사 등과의 거래는 공정거래위원회의 조사대상임	
- 관련 내용을 위반하는 경우 시정조치, 과징금, 벌금 등 부과		
화학물질의 등록 및 평가 등에 관한 법률, 화학물질 관리법	- 약사법상 의약품 및 의약품으로서의 규제를 받지 아니하는 화학물질 등에 대한 등록 및 평가, 관리에 관한 규제	환경부
	- 동법 적용대상 화학물질에 해당하는 의약품 원료물질 수입시 등록 및 평가에 시간, 비용 소요	
산업안전보건법	- 안전보건관리책임자 선임 및 교육하여야 함	고용노동부
	- 근로자에 대한 안전 교육 등을 이행하여야 하며 근로자에 대한 안전 및 보건조치를 이행하여야 함	
	- 관련 내용 위반시 형사 처벌 (징역, 벌금)	
개인정보보호법	- 개인정보 처리/보호 관련 규제	행정안전부
	- 개인정보 수집 시 개인정보의 수집/이용 목적, 수집하는 개인정보의 항목, 개인정보의 보유/이용 기간을 이 용자에게 알리고 동의를 받아야 하고 개인정보를 이용자로부터 동의받은 목적과 달리 이용할 수 없음	
	- 주민등록번호 처리가 원칙적으로 제한되며, 법률 등에서 허용한 경우에만 이를 처리할 수 있음	
	- 개인정보 처리업무 위탁 시 계약에 일정 사항을 포함시키는 등 관련 법률을 준수하여야 함	

의약품이 판매되기 위해서는 신약후보물질의 발굴에서부터 동물을 대상으로 하는 비임상시험, 인체를 대상으로 하는 임상 1상부터 3상 시험, 신약 판매 허가라는 각 단계를 모두 거쳐야 하며, 모든 단계에서 미국을 포함한 각 국가의 규제당국이 제시하는 규정을 준수해야 합니다. 또한, 판매 허가를 받은 후 신약을 생산 및 판매하는 과정에서도 각 국가의 규제 당국이 제시하는 엄격한 규정을 따라야 합니다.

국내 시장의 경우 정부가 약가를 직접적으로 통제하고 있어 정부의 약가정책이 제약산업 내 개별 기업의 매출 및 영업 수익성에 직접적인 영향을 미치고 있으며, 한국 정부는 건강보험 재정건전화 및 제약산업 선진화를 위해 리베이트 쌍벌제, 일괄 약가 인하 등을 시행하는 등 제약산업에 대한 규제를 강화하는 추세입니다. 다만 당사의 현재 주력 시장은 글로벌, 특히 미국 시장으로서 국내 약가정책이나 기타 규제의 당사 영업이나 손익 등에 대한 영향은 제한적일 것으로 예상됩니다.

본 사업과 밀접하게 연관된 국내외 규제는 『약사법』, 『의약품 등의 안전에 관한 규칙』, 『생명윤리 및 안전에 관한 법률』, 『국민건강보험법』, 『독점규제 및 공정거래에 관한 법

률』, 『The Food, Drug and Cosmetic Act, the Code of Federal Regulations』 등의 법령과 이에 근거한 각국 GMP 규정과 각 법령 하위의 시행령, 시행규칙, 고시, 지침 등이 규정하고 있습니다.

당사는 의약품의 개발 및 출시를 위해 위 규정들을 모두 준수해야 하며, 최초 제품 생산시 FDA, EMA 등 규제기관으로부터 제조 시설에 대한 승인을 득해야 하며, 승인 이후에도 대략 매 2~5년 주기로 규제기관으로부터 제품 생산 공정 및 품질관리 전반에 대한 실사 및 관리, 감독을 받게 됩니다.

다. 산업의 특성

(1) 제약 산업의 정의

제약산업(Pharmaceutical Industry)은 한국표준산업 분류상 및 법적 정의로 각각 구분하여 정의할 수 있습니다. 첫째, 통계청의 한국표준산업분류에서는 사람 또는 동물의 질병을 예방·진단, 또는 치료하는데 투입 또는 부착 사용되는 의약품, 의료용 기초화합물 및 생물 약제와 의료용품을 제조하는 산업으로 정의하고 있으며, 다음으로 「제약산업 육성 및 지원에 관한 특별법」에는 의약품을 연구개발·제조·가공·보관 및 유통하는 것과 관련된 산업으로 정의되어 있습니다.

따라서, 제약산업은 질병의 예방, 치료, 처치, 진단을 위한 의약품을 개발·제조·판매하는 산업으로 요약해서 정의할 수 있습니다. 또한, 인간의 생명과 보건에 관련된 제품을 생산하는 첨단산업으로서 우수한 약품 개발 및 접근성 제고를 통해 질병으로 인한 사회적 비용 감소 등 국민 건강증진과 건강권 확보와 직결된 산업입니다. 따라서 의약품 허가·제조·유통 등의 과정에서 안전성·유효성 확보/약가규제/지식재산권 보호 등 정부 규제 및 정책의 역할이 큰 산업분야입니다.

(2) 의약품의 분류

의약품은 크게 합성 의약품, 바이오 의약품 및 천연물 의약품으로 분류할 수 있습니다. 합성 의약품은 화학 반응을 이용하여 합성에 의해 인위적으로 만들어진 저분자 화학물 의약품을 의미하며, 바이오 의약품은 미생물, 동식물 세포 등의 생물체를 활용해 바이오기술을 응용하여 만들어진 의약품을 의미합니다. 천연물 의약품은 약용식물 등 천연물로부터 약효를 가진 성분만을 분리 정제하여 만든 의약품입니다. 이외에도 허가 기준에 따라 신약, 개량 신약, 복제 의약품, 희귀 의약품으로 분류할 수 있으며, 처방 유무에 따라 전문의약품 및 일반 의약품으로 분류할 수 있습니다.

당사는 주로 합성의약품 신약을 연구 개발 하고 있으며, 일부(Carisbamate)는 미 FDA로부터 희귀의약품으로 지정 받았습니다. 또한 당사의 혁신 신약은 의사의 전문적 진단과 처방에 따라 사용되어야 하는 전문의약품(ETC)으로 분류됩니다.

(3) 제약 산업의 특성

신약 개발을 포함하는 제약산업의 일반적 특징과 산업구조적 특징은 아래 표와 같이 7가지로 요약할 수 있습니다.

구분	일반적 특징
과학 기반 산업	기초과학 연구 역량 및 결과가 사업 성과와 긴밀하게 연계
연구집약적 산업	매출액 대비 연구개발비의 비율이 큰 산업 ※ 미국의 경우 일반 제조업의 매출액 대비 연구개발비는 평균 4.7% 수준이나 제약산업은 14.2% 수준으로 매우 높음 (2017년 통계, National Science Board)
고위험, 고부가가치산업	막대한 비용과 많은 시간이 소요되고 성공률이 낮으나(고위험), 제품화 성공시 고부가가치를 보장 받음으로써 그 경제적 효익이 매우 큼
정부 규제가 강한 산업	임상관리, 신약허가, 지적재산권보호 등 정부 당국의 규제가 강하며, 국내 시장은 보험약가 등 가격에 대한 통제가 심하나 미국의 경우 상대적으로 자유로움
구분	산업구조적 특징
신규진입의 희소성	신약개발에 필요한 막대한 비용, 시간, 전문성 등이 높은 진입장벽을 형성함
세분화된 시장	제품의 특성상 각 질환과 약효군 별로 상이한 전문성을 요함
활발한 인수합병	제품 포트폴리오 확대, 신시장 창출, 기술적 보완, 비용구조 개선, 연구개발 생산성 증대 등의 목적으로 적극적인 인수합병이 이루어짐

또한, 제약 산업 중 신약 개발의 가장 두드러진 고유 특성을 아래와 같이 추가 설명 할 수 있습니다.

① 신약 개발은 장기간 투자와 고위험을 수반하나, 글로벌 블록버스터급 신약 개발 성공 시 막대한 고부가가치 창출이 가능한 산업(대표적 High risk - High return산업)

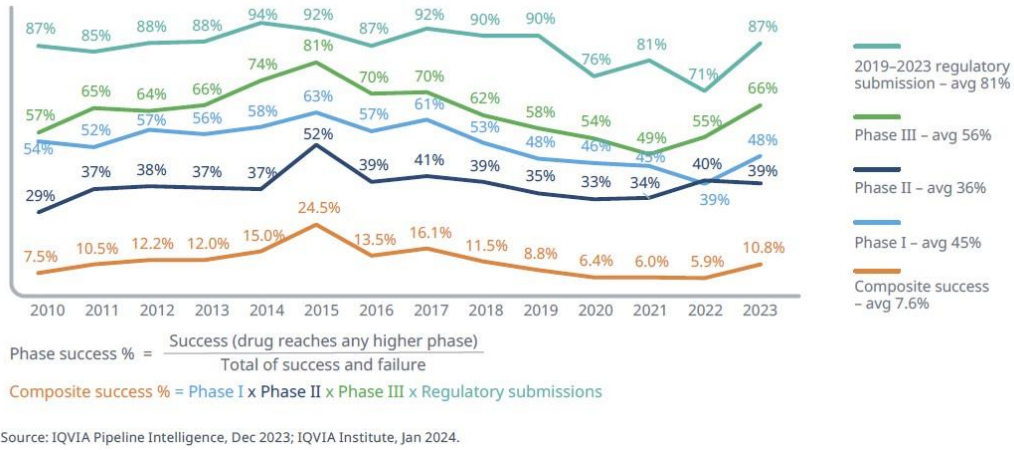
○ 글로벌 신약 개발 시 평균 1~2조원의 개발비용과 10년 이상의 개발기간이 소요되며 성공률도 1/5,000~1/10,000로 매우 낮으나, 개발 성공 시 장기간 고수익 창출 가능
○ 일단 신약 개발에 성공하면 물질특허 등을 통해 일정 기간 동안 시장에서 독점적 지위 향유 가능

제약 시장에서 단일 제품(대부분 신약)으로 글로벌 연매출 10억 달러 이상을 기록하면 그 제품을 블록버스터(Blockbuster) 라고 지칭합니다. 시장에서 성공한 블록버스터 신약은 해당 기업에 보통 10년 이상의 안정적인 고부가가치 수익 기반을 제공하게 됩니다. 반대로 막대한 투자비와 오랜 개발기간이 소요되며 성공률도 매우 낮은 고위험 산업이기도 합니다.

또한, 한 개의 신약이 개발되기까지는 여러 개발 단계를 거치게 되며, 후보물질의 발굴로부터 신약의 최종 출시로 이어질 확률은 5,000~10,000분의 1 정도로 매우 낮은 편입니다. 대규모 투자가 따르는 임상개발 과정만 보아도 1상에서 최종 신약 판매 허가까지 이어질 확률은 7.6%로 나타났습니다.

[단계별 임상 성공률(전체)]

Exhibit 37: R&D composite success rate and average phase success rates Phase I to filing, 2010-2023



* 출처 : IQVIA 'Global Trends in R&D 2024', Feb 2024

이처럼 신약 개발은 성공 시에는 장기간 안정적인 고부가가치 수익을 보장하지만, 그 성공 확률이 낮은 대표적인 고위험-고수익(High risk - High return) 산업이며, 최근 다수의 국내 신약개발 회사들의 기술수출 반환 또는 자체개발 임상 실패 등의 사례에서도 그와 같은 특성을 찾아볼 수 있습니다.

② 신약 사업은 국민의 건강 주권 및 생명과 직결되는 사업으로 공공성이 크므로 그 전 과정을 정부가 엄격하게 규제

- 산업 전반의 규제를 위해 각 국가별 법률 또는 가이드라인을 수립하여 의약품 개발, 제조, 임상시험 및 인·허가, 유통·판매 등을 정부가 규제·관리
- 신약 승인 및 판매를 위해 각국 정부가 정하는 여러 단계의 임상시험 및 허가 절차를 따라야 함

신약 사업은 경우에 따라 인간의 생명과 직결될 수 있으므로 국가가 제품의 개발·제조, 임상시험, 인·허가, 유통·판매 등 전 과정을 엄격히 규제 하고 있습니다.

제약회사는 새로운 치료제를 개발한 후 생산 및 판매하기 위해 각국 정부가 정하는 여러 단계의 임상시험을 하여야 하며 각국 정부 의약품규제기관에 방대한 자료를 제출하고 판매 허가를 받아야 합니다. 의약품의 연구, 임상, 허가, 제조 등의 모든 과정을 진행하는데 있어, 국내의 경우 식품의약품안전처의 기준을 준수하여야 하며, 미국은 FDA, 유럽은 EMA 등의 가이드를 준수해야만 사업을 영위할 수 있습니다. 의약품 개발 절차는 다음과 같습니다.

[신약 연구개발 과정 및 단계별 내용, 미국 FDA 기준]

구분	초기연구/ 비임상	임상 시험 (6~9년)			FDA 검토/승인
		1상	2상	3상	
소요기간	3~6년	몇 개월	몇 개월 ~ 2년	1~4년	6~10개월
시험 대상	시험관 및 동물실험	건강한 지원자 (20~100명)	환자 (100~300명)	환자 (300~3,000명)	-

목적	안전성 및 효능 타진	약물의 흡수/분포/대사/배설 검토를 통한 안전성 확인	약리효과 확인, 적정용량 및 용법 결정	장기간 동안 약물의 효능과 안전성 증명	-
----	-------------	-------------------------------	-----------------------	-----------------------	---

* 출처 : FDA Website

이와 같은 개발과정에서 신약 후보물질의 안전성과 유효성 및 실험자료의 질적 수준과 자료의 일관성 확보를 위하여 각국의 정부에서는 단계별로 여러 가지 실험/시험과 자료작성의 기준을 만들어 놓고 심사를 하고 있습니다.

한편, 국내에서는 보험약가를 통한 약가 통제가 시행되고 있으나, 당사의 주력 시장인 미국의 경우 제약사와 보험사 등 시장참여자들간의 협상에 따라 자유롭게 약가가 결정되는 구조를 가지고 있습니다.

라. 산업의 성장성

(1) 글로벌 제약시장 현황과 전망

2023년 글로벌 제약시장 규모는 약 1조 6,068억 달러로 추정되며, 2019년부터 2023년까지 약 7.3%의 연평균 성장률을 기록하였습니다. 시장규모는 2029년까지 6~9%의 연평균 성장률을 기록하여 최대 약 2조 2,255억 달러 규모까지 성장할 것으로 전망됩니다. 글로벌 시장을 크게 선진국(Top 10 Developed), 신흥국(Pharmerging)으로 구분하였을 때, 선진국 시장이 약 67%, 신흥국 시장이 19%의 점유율을 차지하고 있습니다.

향후 성장가능성의 측면에서는 기존 선진국 시장보다는 신흥국(Pharmerging)의 연평균 성장률이 10~13%로 높은 성장률을 보여줄 것으로 기대됩니다. 다만, 선진국 시장의 경우 신흥국 시장 대비 연평균 성장률은 낮으나, 시장 규모를 감안하면 글로벌 시장 성장분의 대부분을 견인할 것으로 예상됩니다.

[지역별 및 국가별 제약시장 현황 및 전망]

(단위: 십억 USD)

구분	2023년	연평균성장률 ('19~'23)	2028년	연평균성장률 ('24~'28)
글로벌	1,606.8	7.3%	2,225~2,255	6~9%
선진국(Developed)	1,275.5	7.2%	1,775~1,805	5~8%
Top 10 Developed (주1)	1,081.6	7.0%	1,505~1,535	5~8%
Other Developed	193.9	8.5%	255~285	5~8%
신흥국(Pharmerging) (주2)	303.7	7.8%	400~430	10~13%
저소득국가(Lower Income Countries)	27.6	5.6%	33~37	3~6%

(주1) 미국, 일본, 독일, 프랑스, 이탈리아, 스페인, 영국, 캐나다, 한국, 호주

(주2) (a)구매력평가 기준 연간 1인당 GDP < \$30,000, (b)5개년 누적 pharma 매출 성장 추정 > 10억 USD 조건에 부합하는 국가

* 출처: IQVIA 'Global Use of Medicines 2024', Jan 2024

지역별 시장은 오리지널 의약품과 복제약(제네릭/바이오시밀러) 간의 시장 점유율에서도 큰 차이를 보이고 있습니다. 선진국은 오리지널 의약품의 시장 점유율이 79%를 차지하지만, 신흥국은 복제약/OTC(일반의약품) 등 저가 의약품 중심으로 시장이 형성되어 있고 오리지널 비중이 27%에 불과합니다.

[2023년 지역별 의약품별 시장 현황]

(단위: 십억 USD)

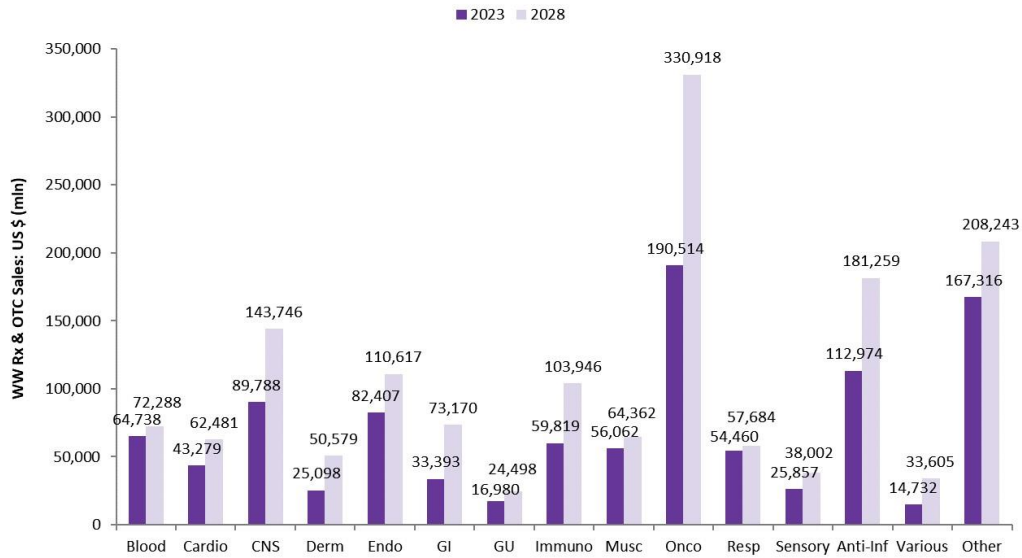
구분	Original Brands	Non-original Brands	Unbranded	Others	Total
글로벌	1,057.2	248.1	158.5	143.0	1,606.8
선진국(Developed)	967.4	128.7	113.4	65.9	1,275.5
Top 10 Developed	858.9	81.0	98.1	43.5	1,081.6
Other Developed	108.4	47.8	15.3	22.4	193.9
신흥국(Pharmerging)	81.0	105.7	43.3	73.7	303.7
저소득국가(Lower Income Countries)	8.8	13.6	1.7	3.4	27.6

* 출처: IQVIA 'Global Use of Medicines 2024', Jan 2024

치료영역별로는 항암, 면역 질환, CNS 질환 분야의 성장률이 높을 것으로 기대되고 있습니다. 2023년 기준 전체 치료 영역 중 항암제 분야가 가장 크게 시장을 차지하고 있으며, 시장 규모는 2023년 1,905억달러에서 2028년 3,309억 달러로 성장할 것으로 예측됩니다. 또한 당사의 주력 시장인 CNS 질환 시장도 항암제 시장과 더불어 높은 성장률을 기록할 것으로 기대되는 시장이며, CNS 질환 시장 규모는 2023년 824억 달러에서 2028년 1,437억달러 규모로 성장할 것으로 전망됩니다.

[치료영역별 전문의약품 및 일반의약품 매출]

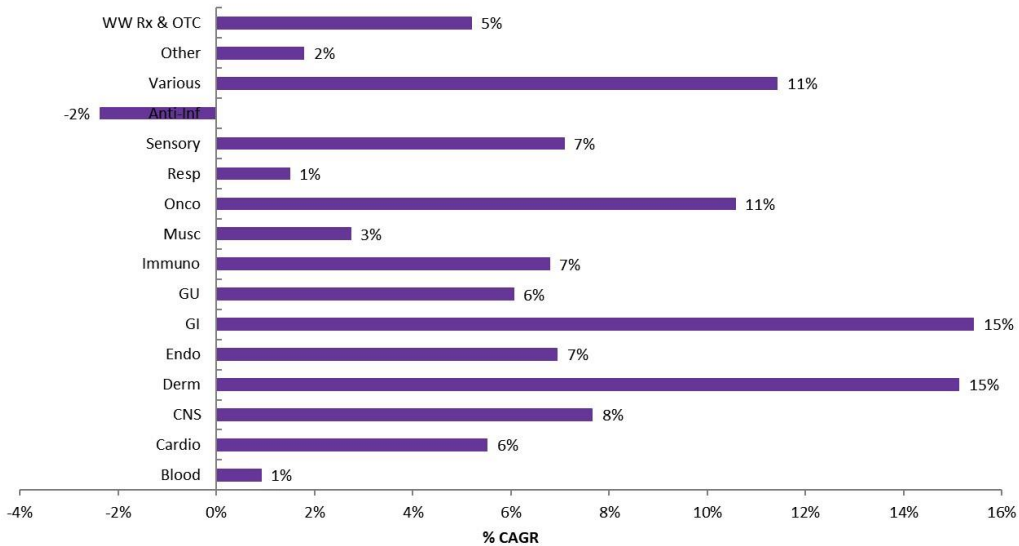
WW Aggregated Rx & OTC Sales by Therapy Area



* 출처 : EvauatePharma, Feb, 2024

[치료영역별 전문의약품 및 일반의약품 성장률 전망]

Sales Growth by Therapy Area (CAGR: 2021-28)



* 출처 : EvauatePharma, Feb, 2024

(2) 기타 글로벌 제약시장 주요 트렌드

Frost & Sullivan은 글로벌 제약시장 트렌드를 성장 요인(Market Drivers) 및 제약 요인

(Restraints)으로 구분하여 아래 표와 같이 분석하고 있습니다.

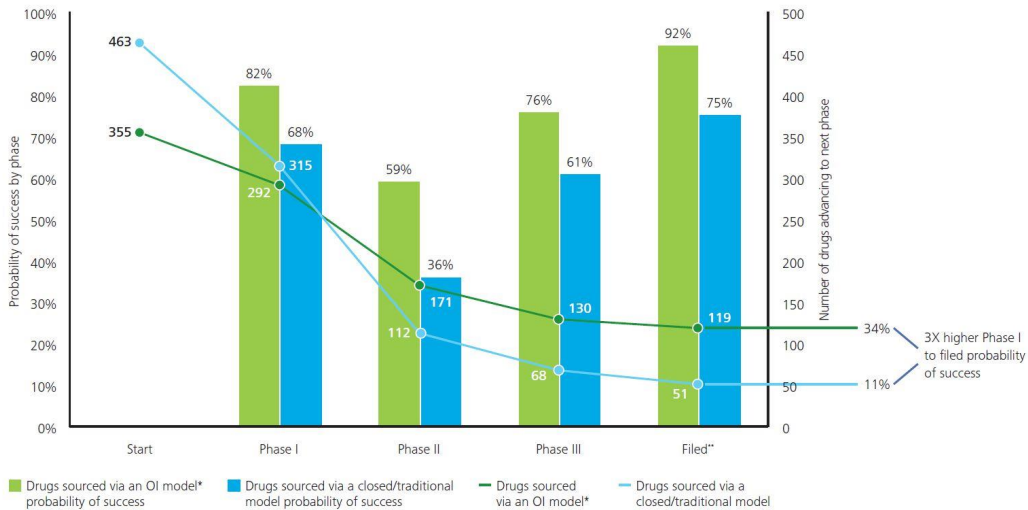
구분	성장 요인
인구증가 및 고령화	인류의 평균수명 증가에 따라 고령인구 증가로 만성질환에 대한 장기적 치료 수요가 견인될 것임
만성질환 환자 증가	세계적인 소득증대, 도시화, 서구화된 식습관으로 만성질환 환자가 급증하는 추세임. 성인인구의 1/3이 여러가지 만성 질환으로 고통 받고 있다고 알려짐
규제장벽 완화	FDA와 유럽의약청(European Medicines Agency)등의 글로벌 선진 규제기관은 제약사들의 신약 R&D 및 인허가에 소요되는 막대한 비용 부담을 줄일 수 있도록 다양한 규제장벽을 완화하는 정책을 적극적으로 펼치고 있어, 향후 혁신적 신약이 의약품 시장에 새롭게 진입할 수 있는 기회가 증가될 것으로 기대됨
맞춤형 치료제	환자 중심의 치료와 맞춤형 치료법이 신약 개발의 새로운 패러다임으로 자리매김 하면서, 질환의 특성과 다양한 발병경로에 대한 정확한 이해에 바탕을 둔 새로운 치료제 개발이 활성화 되는 추세임
희귀병 치료제	제약사의 희귀의약품 연구개발이 지속적으로 증가하는 추세로 2017-2022년 전세계 희귀의약품 매출은 약 32 % 증가할 것으로 전망됨
항암 치료 기술발전	항암제 분야는 면역항암제, 유전자/세포 치료제 등 혁신적 신약 기술의 발전 속도가 가장 두드러지게 나타나고 있으며, 기존 치료제와의 병용요법 연구도 활성화 되면서 경쟁 제약회사간 R&D 협력이 새로운 치료제 개발의 트렌드로 자리매김 하고 있음
구분	제약 요인
약가 규제	글로벌, 특히 미국 약가의 과도한 인상 추세에 대한 정치적 압력이 강화되면서 향후 제약사들은 높은 약가를 정당화 하기 위하여 더 많은 혁신과, 약효 등에서의 차별화를 요구 받을 것임
의료비 환자부담 증가	정부 긴축재정 확산 움직임으로 많은 국가들이 보험 환급액 감소를 발표하고 있으며, 특히, 미국에서는 보험 공제액 축소 및 환자의 자기 부담금 증가로 더 많은 비용이 환자들에게 전가되고 있는 추세
제약사 R&D 투자 효율화	낮은 신약개발 성공률로 인하여 제약사의 R&D 투자 수익률이 감소 추세이며, 글로벌 제약사를 필두로 다수 제약회사가 다양한 수단을 동원하여 R&D 생산성을 높이기 위한 노력을 진행 중
특허 만료	휴미라(Humira)와 레블리미드(Revlimid) 등 글로벌 Top Selling 의약품 중 다수가 2018 년에서 2024년 사이에 특허가 만료될 예정이며, 해당제품의 매출 감소에 따라 전체 시장 규모가 영향 받을 수 있음
보험사 (Payer) 협상력	의약품 유통회사, 민간 보험사, 의료기관 간 구매조직 통합이 진행되고 있으며, 이러한 보험사(Payer)의 구매 협상력 확대가 제약사들에게 가격인하 압력으로 작용

제약기업은 희귀의약품 등 틈새시장 공략 또는 신규 타겟 발굴을 통한 니치버스터 신약 출시 등 생산성 하락 극복 노력을 활발히 추진하고 있습니다. 그 예로 2018년 기준으로 FDA가 승인한 59개 신약 중 34개(58%)가 임상단계에서 희귀질환 치료제로 지정된 이후 신약으로 승인된 제품입니다.

또한, 최근 제약사 들은 신약개발의 R&D에 있어서 새로운 전략을 시도하고 있습니다. 개방형 혁신이라고 불리는 Open Innovation을 통해 기업의 내부 인력과 기술력을 바탕으로 한

외부와의 협업으로 효율적인 신약 파이프라인을 구축하고 비용절감 효과를 달성할 수 있습니다. Deloitte의 분석에 따르면 이러한 Open Innovation(개방형 혁신)을 통해 신약개발 성공률을 3배까지 높일 수 있는 것으로 밝혀졌습니다. 1988년부터 2012년 사이 281개 글로벌 제약사의 신약개발 파이프라인을 분석한 결과, 내부 자체역량을 활용한 신약개발 (Closed/Traditional model)의 성공률은 11%로 나타난 반면, Open Innovation을 통한 신약개발의 성공률은 34%로 나타났습니다.

Figure 4. Drugs sourced via open innovation have a higher chance of later-phase clinical success, among 281 biopharma companies, 1988-2012



* 출처 : Deloitte 'Executing an open innovation model', 2015

마. 경기변동의 특성 및 계절성

(1) 라이프사이클

의약품의 판매는 유행이나 소비자의 기호와 무관하게 해당 의약품의 약효 및 안전성이 경쟁력을 유지하는 한 계속됩니다. 대부분의 국가들은 물질특허 등 관련 특허에 의해 특허 출원 후 대략 20년의 독점 판매가 인정되는 법률적, 제도적 장치를 가지고 있으며 제약사들은 독점기간을 연장하려는 다양한 전략을 통해 이를 연장하고 있습니다. 이러한 독점적인 판매 권리 보장은 신약 개발이 성공하는 경우 이에 투입된 막대한 개발비용의 회수에 더하여 충분한 투자 수익을 제도적으로 보장함으로써, 실패확률이 높은 신약개발에 대한 연구개발 투자를 유인하기 위해 필수적인 제도라고 볼 수 있습니다.

특허가 만료된 의약품은 다수의 복제약이 출시될 수 있습니다. 국가에 따라서는 특허존속기간 연장제도를 통해 오리지널 제약회사의 독점판매 기간이 최대 5년까지 연장될 수 있으며, 희귀의약품으로 지정이 되면 미국과 유럽시장에서 특허권으로 보호되는 권리와 관계없이 미국에서는 출시 후 7년, 유럽에서는 10년간 독점적 판매 권리를 보장받게 됩니다.

(2) 경기변동 및 계절성

제약산업의 특성을 고려할 때, 제약산업은 경기나 계절적 요인의 영향이 가장 적은 산업이라 할 수 있습니다.

특정 시기에 급격히 발생하는 조류독감이나 여름철 위생 관련 의약품 등 계절적 요인에 따라 영향을 받는 특별한 경우는 있으나 전반적으로 다른 산업 대비 계절적 요인이나 경기변동에 민감하다고 할 수 없습니다. 제약산업은 경기변동 및 계절에 따른 단기 등락 보다는 인구노령화나, 의식주 생활 변화, 그리고 소득수준 증가에 따른 의료비 지출증대 등 거시적 장기 변화 요인에 영향을 받으며, 이를 바탕으로 향후 지속적이며 예측 가능한 성장이 예상됩니다.

(3) 대체재 현황

의약품, 특히 당사가 개발하고 있는 신약과 같은 전문의약품의 경우 의사의 처방전에 의해서만 약을 구입할 수 있도록 제도적으로 보호되고 있으며 국가가 설정한 기준에 의해 허가절차를 거쳐 승인을 받아야만 출시할 수 있습니다. 동일한 목표시장에 대해 경쟁제품이 있을 수 있으나 경쟁제품 상호 간에 제품의 약효와 안전성이 완전히 일치하는 신약은 존재할 수 없습니다. 다만 특허기간이 만료된 이후에는 다수의 복제약(제네릭/바이오시밀러)이 출시되어 오리지널 의약품이 경쟁력을 잃고 대체될 수 있겠으나, 특허 만료 이후에도 오리지널 제품에 대한 수요가 일정 부분 지속적으로 존재하는 현상이 있습니다.

바. 국내의 시장여건 (시장의 안정성, 경쟁상황, 시장점유율 추이)

(1) 시장의 안정성

중추신경계(CNS) 질환 시장 규모는 2022년 약 905억 달러로 추정됩니다. 2015년부터 2020년까지 연평균 성장률 0.2%로 성장이 다소 정체되어 있었으나, 1990년대부터 2000년대 중반까지 중추신경계 질환 관련 의약품은 눈부신 속도로 발전했습니다. 우울증, 조현병, 조울증, 뇌전증 등 글로벌 매출 10억달러가 넘는 블록버스터(Blockbuster) 신약들이 시장에 쏟아져 나왔습니다.

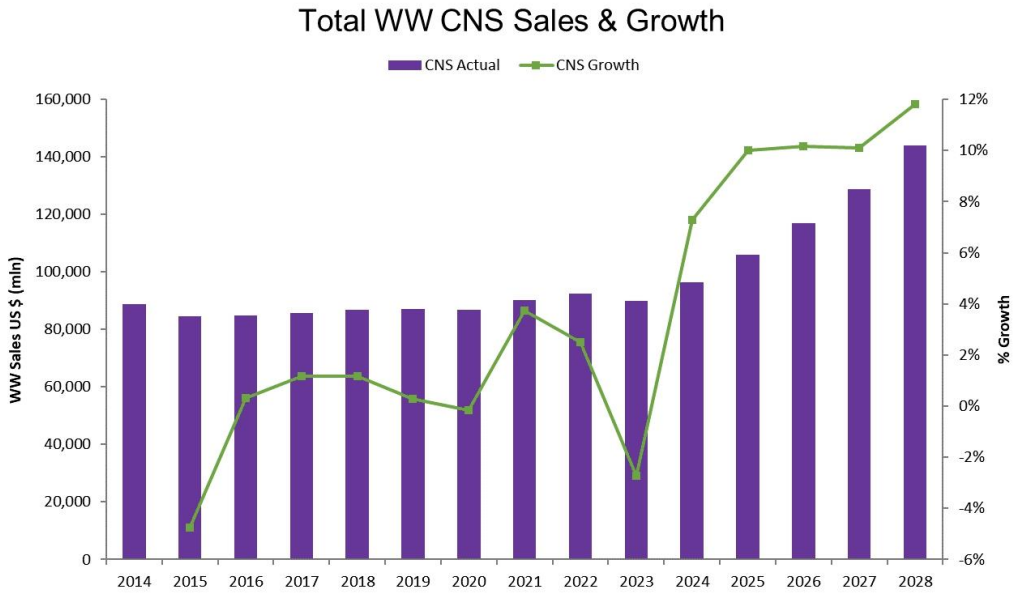
하지만 이러한 급격한 발전 이후, 기존 신약들은 특허권이 만료되는 등 독점적인 지위를 잃게 되었고, 질환과 관련한 혁신적인 신약이 나오지 않으면서 정체기를 맞게 됩니다. 이와 더불어 제약산업의 관심이 점차 항암 등 수익성이 좋은 분야로 돌아가며 중추신경계 질환에 대한 R&D 투자는 점차 줄어들었습니다.

이러한 상황에서 중추신경계 질환에 대한 미충족수요(Unmet Needs)는 꾸준히 존재해왔습니다. 2000년대 중반까지 출시된 과거의 신약들은 정체되어있는 신약 개발 환경에서 오랜 기간 누적된 환자들의 미충족수요 (Unmet Needs)를 해소해 주기엔 역부족이었습니다.

하지만 최근 CNS 질환 관련 R&D 파이프라인이 30% 증가하며 전체 제약 시장 파이프라인의 10%를 점유함으로써 항암에 이어 두번째로 높은 점유율을 기록하고 있습니다. 특히 CNS 질환 관련 R&D에 기존의 전통적인 빅파마 뿐만 아니라 300여개 이상의 중소형 제약사들도 적극적으로 참여하며, 현재 진행중인 CNS 파이프라인의 79%를 차지하고 있습니다. 이러한 중소형 제약사들의 활발한 R&D 활동은 CNS 질환 분야에 있어 파트너십, 라이선싱, M&A 등의 활발한 Deal Activity를 가능하게 하였으며, 마찬가지로 최근 3년간의 Deal Activity수도 항암에 이어 2위를 차지하였습니다.

최근 수년간 정체되어 왔던 CNS 질환 관련 시장은 기존 환자들의 누적된 미충족수요와 대형 및 중소형 제약사들의 활발한 R&D 활동을 바탕으로 큰 폭으로 성장할 것으로 기대됩니다. 2019년 미국에서 출시된 신약 50개 중 CNS 질환 관련 신약이 9개를 차지하였으며, 2022년 기준 전체 질환 파이프라인 중 CNS 질환 관련 신약이 약 10%를 차지하고 있습니다. 글로벌 CNS 질환 시장 규모는 2021년 903억 달러에서 2028년 1,598억달러 규모로 향후 8년간 약 8%의 연평균 성장률로 성장할 것으로 기대됩니다.

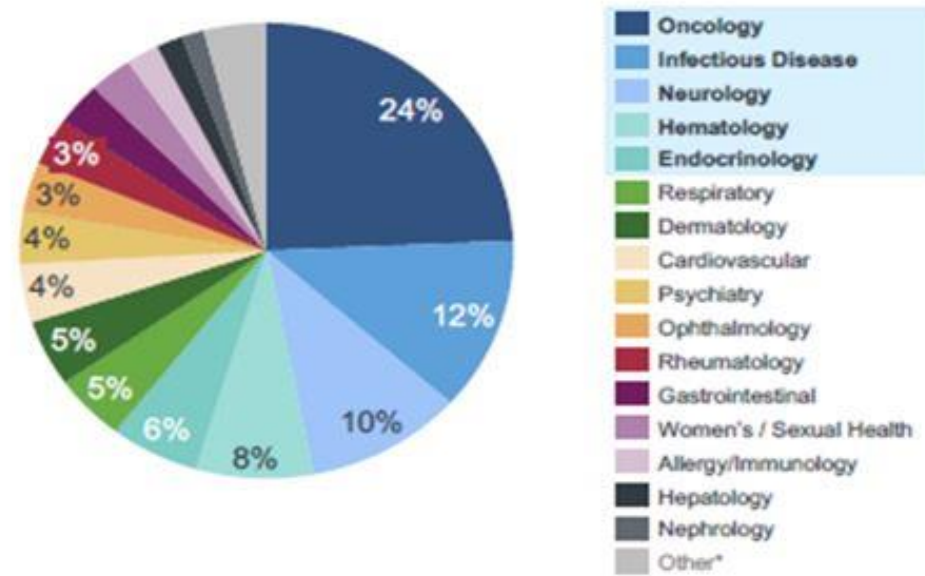
[글로벌 CNS 시장규모 및 성장률]



* 출처 : EvauatePharma, 2023

[전체 질환 파이프라인 점유율]

Key Therapy Areas
(% of trials started from 2017 - 2022 inclusive)



* 출처 : IQVIA Pipeline Review, 2022

(2) 경쟁상황

뇌전증 의약품 시장의 경쟁상황은 수년내 큰 변화에 직면하게 될 것으로 예상됩니다. Lyrica, Onfi, Sabril의 특허가 만료되었고, 브랜드 신약 매출 기준 1위인 UCB 社의 Vimpat 또한 2022년 특허가 만료되었습니다. 또한 현재 미국 시장 등에서 당사의 세노바메이트와 경쟁 중인 뇌전증 신약들 중에서도 특허 만료를 앞두고 있는 제품이 있습니다. 당사의 세노바메이트가 기존 치료제 대비 차별화된 약효를 가진 혁신 신약임을 입증하는데 성공한다면, 그 희소성으로 인하여 향후 7~8년간은 더욱 높은 시장점유율을 기록할 수 있을 것으로 전망됩니다.

(3) 시장점유율 추이

2018년 11월에 FDA에 NDA를 신청한 뇌전증 치료제 세노바메이트는 2019년 11월 FDA에서 신약 판매 허가 승인을 받았으며, 2020년 5월 미국시장에 판매를 개시하였습니다. 글로벌 뇌전증 의약품 시장점유율은 아래와 같습니다.

[글로벌 뇌전증 시장 경쟁 현황]

제 품 품목명	회사명	시장 점유율		
		2020년	2021년	2022년
Vimpat	UCB	17.4%	21.0%	15.0%
Epidiolex	Jazz Pharmaceuticals	-	5.5%	9.6%
Lamictal	GSK	7.6%	7.8%	8.7%

Keppra	UCB	7.2%	8.0%	8.3%
Briviact	UCB	3.6%	5.0%	6.9%
Lyrica*	Mylan (자회사Viatris)	6.4%	8.7%	6.2%
Depacon	Sanofi	6.0%	6.2%	5.8%
Fycompa	Eisai	2.8%	3.4%	4.0%
Trokendi XR	Supernus Pharmaceuticals	3.5%	3.7%	3.5%
Aptiom	Sumitomo Pharma	2.7%	2.9%	3.2%
Vimpat	Daiichi Sankyo	1.5%	1.9%	2.3%
Tegretol	Novartis	-	2.5%	2.2%
Xcopri	SK Biopharmaceuticals	0.1%	0.9%	2.1%

(주1) 상기 제품별 시장 점유율은 뇌전증 이외 적응증 매출이 포함된 점유율입니다.

(주2) 2022년 시장 점유율은 미확정 추정치입니다.

* 출처: EvaluatePharma (Mar 7, 2023)

사. 회사의 경쟁력

당사는 1993년, SK그룹의 차세대 성장동력 발굴을 위한 신약 연구개발 프로젝트에서 시작했습니다. 1996년 FDA로부터 신약 후보물질의 첫 임상시험을 승인 받은 것을 시작으로 본격적으로 CNS, 특히 뇌전증 질환 치료를 위한 혁신신약 개발에 집중 해 왔습니다. 그 결과물로서, 당사는 이미 2개의 미국 FDA NDA 승인 및 출시된 프로덕트(세노바메이트, 솔리암페톨)를 보유한 회사가 되었습니다.

당사가 주력하고 있는 CNS 질환 의약품 시장은 전체 치료영역 중 3위 규모의 큰 시장이며, 특히 뇌전증 의약품 시장의 경우 기존 출시 신약들의 약효 미충족과 경쟁 약물 파이프라인의 개발 부진에 따라 혁신 신약의 차별적 약효 입증 등에 성공한다면 출시 이후 장기간 시장에서 경쟁 우위를 유지할 것으로 예상됩니다.

당사는 주력 파이프라인인 세노바메이트 외에도, 기술수출하여 미국에서 신약 출시된 솔리암페톨과, FDA가 희귀의약품으로 지정한 카리스바메이트 등 CNS 파이프라인과 다수의 신약후보물질을 보유하고 있으며, 이는 당사가 보유하고 있는 글로벌 정상 수준의 CNS 질환 R&D 역량을 증명 하고 있습니다.

(1) 세노바메이트의 약효 우수성

다양한 범위의 작용기전을 가진 여러 항뇌전증제들이 출시 되었지만, 완전 발작 소실비율에서 크게 개선이 없었으나, 세노바메이트는 임상 2상 및 3상에서 높은 완전 발작 소실 비율을 오랜기간 유지 하는것으로 그 약효를 입증하였습니다. 임상 2상 맹검시험에서 12주의 유지 기간동안 기존 치료제 대비 최고 21%의 완전 발작 소실 비율을 보여주었으며, 임상 3상 시험에 참가한 일부 환자 대상 사후 분석 결과 73.8%의 높은 치료 유지율로 33.9%의 환자들이 12개월 이상 완전 발작소실을 경험하였습니다. 이는 기존 치료제의 완전 발작 소실 비율이 0-6.5% 사이인것을 감안하였을때 매우 높은 수치로 여겨집니다. 이는 앞서 언급되었던 CNS 질환 중 뇌전증 환자들의 오랜 미충족 수요 (Unmet Needs)를 충족시켜 줄 수 있는 혁신적인 신약이 될 수 있었던 가장 큰 요인입니다.

또한, 여러 약을 함께 복용하는 뇌전증 의약품의 특성상, 단독치료제로서의 약효 뿐만 아니라, 보조치료제로서의 약효 및 다른 약물과의 약물상호작용도 주의 깊게 봐야하는 요소입니다. 세노바메이트는 임상 3상에서 기존 주요 치료제인 Vimpat (lacosamide), Keppra (levetiracetam), Lamictal (lamotrigine), Tegretol (carbamazepine) 등과 보조치료제로서 병행 복용하였을 때 임상적으로 유의미한 발작 감소를 보여주었으며, 유해 반응의 변화나 추가적인 내약성 문제 또한 크게 발견되지 않았습니다.

(2) Top-Tier 중추신경계 질환 R&D 플랫폼 및 개발 역량 보유

신약의 경우 제품 단위의 경쟁요소는 가격이 아닌 약효와 안전성 등이며, 이러한 경쟁요소 특징으로 인하여 신약의 판매는 그 독점기간 동안 고부가가치를 안정적으로 보장받을 수 있습니다.

또한 회사 단위의 경쟁요소는 이러한 차별적 신약을 발굴하여 개발할 수 있는 R&D 역량 또는 플랫폼과 그 효율성이며 특히 낮은 성공 확률 하에서 평균 10년 이상의 개발기간과 천문학적 금액이 투자되는 신약 개발의 특성 상 R&D 역량 등의 보유 여부는 회사의 존립을 좌우할 만큼 중요하다고 볼 수 있습니다.

당사가 쌓아온 R&D 역량과 그 플랫폼의 우수성은 최근의 솔리암페톨 및 세노바메이트의 약효와 미국 FDA NDA 승인 취득 등에서 충분히 입증되었습니다.

(3) 글로벌 상업화 역량 보유

장기간 미국 현지 법인 SK Life Science, Inc.에 투자하며 쌓아온 독자적인 글로벌 임상 개발 능력과, 2016년 이후 집중 투자를 통하여 확보하고 있는 미국 직접 판매를 위한 조직 및 역량은 글로벌 경쟁사 수준의 차별적 역량입니다. XCOPRI®의 성공적 출시와 판매를 위해 20년 이상의 Big Pharma 경력을 갖춘 리더십팀을 구성하였으며, 미국 내 영업지역 확대를 위한 전문 영업조직을 구축하였습니다.

유럽시장은 Arvelle社(현재 Angelini社에 인수)에의 세노바메이트 기술수출을 통해 유럽 판권을 이전하였습니다. 당사는 2021년 3월 26일 유럽연합 집행위원회(EC)로부터 최종 판매허가를 획득하였고 같은 해 6월 독일 출시를 시작으로 덴마크, 스웨덴, 영국 등의 출시를 완료하며 유럽 진출을 확대해 나아가고 있습니다. 일본은 2020년 오노약품공업과의 전략적 제휴를 통하여 일본 내 개발 및 상업화 권리 이전 계약을 체결하였습니다.

중국의 경우 2021년 11월 중국 현지 재무적 투자자와 Ignis Therapeutics 를 설립하고 1대주주 지분을 확보 하였습니다. 당사는 Ignis Therapeutics의 이사회 의석 확보 및 임원 겸직을 통해 재무적 투자자와 공동으로 지배하고 있습니다. 향후 Ignis Therapeutics는 당사가 기술수출한 파이프라인의 중국 등 지역 상업화를 진행할 예정입니다. 2021년 12월에는 Endo Ventures Limited와 세노바메이트의 캐나다 지역 내 독점적 권리를 부여하는 기술수출 계약을 체결하였습니다. 캐나다 내 상업화는 2023년 Paladin Labs Inc.를 통해 출시되었습니다. 2022년 5월에는 세노바메이트의 이스라엘 내 상업화 권리를 Dexcel社에 수출하는 기술수출 계약을 체결하였고, 이후 7월에는 Eurofarma社에 세노바메이트의 라틴아메리카 17개국 판권을 이전하였습니다. 2023년 8월에는 Hikma MENA FZE社에 세노바메이트의 중동 및 북아프리카 지역 내 독점적 권리를 부여하는 기술수출 계약을 체결하였으며 2024년 01월에는 동아에스티社와 세노바메이트의 한국 등 30개국 지역에 대한 판권 및 개

발권을 이전하는 계약을 체결하였습니다.

아. 신규사업 등의 내용 및 전망

당사는 세노바메이트 및 솔리암페톨의 성공적인 개발 경험을 바탕으로 지속적으로 통증 및 희귀뇌질환, 항암 분야에서 유효 물질의 발굴을 위해 역량을 집중하고 있습니다.

당사는 뇌전증 치료제인 세노바메이트 및 수면장애 치료제인 솔리암페톨을 통하여 신약개발 초기 연구개발 단계부터, 전임상, 임상, 신약 허가에 이르는 전 주기적 신약개발 경험을 바탕으로 CNS 및 항암분야에서 활발한 초기 연구개발 활동과 임상개발을 진행하고 있습니다. 이에 더하여, 지난 20여년간 축적해온 CNS에 특화된 방대한 연구 데이터와 연구원들의 경험을 토대로 학습하여 신약개발에 최적화된 인공지능 알고리즘으로 개발한 AI 약물설계 플랫폼을 도입하여 유효물질을 효율적으로 발굴하여 신약개발 기간 단축 및 신약개발 성공률 제고가 가능할 것으로 예상하고 있습니다.

이외에도, 당사는 Open Innovation을 추진하고 외부로부터 신약 발굴 기회를 확대하기 위해, 미국의 헬스케어 전문 창업투자사인 LifeSci Venture Partners와 계약을 체결하였습니다. 당사는 LifeSci Venture Partners의 펀드에 전략적 투자자 지위로 참여하여 유망 후보물질 및 기술을 탐색하고 있습니다.

또한 새롭게 수립한 중장기 전략과 비전(Financial Story)을 실현하고 글로벌 탑 수준의 균형잡힌 'Big Biotech'으로 자리매김하기 위해, XCOPRI의 매출 가속성장을 바탕으로 한 안정적인 Cash Cow 확보 및 차세대 3대영역인 RPT(Radiopharmaceutical Therapy), TPD(Targeted Protein Degradation), CGT(Cell and Gene Therapy) 기반 기술을 도입을 통해 신약개발 사업에 박차를 가할 예정입니다.

[SK Pharmteco]

1. 사업의 개요

당사는 한국, 유럽, 미국에 생산 설비를 둔 글로벌 CMO(Contract Manufacturing Organization) 사업자로, 원료/완제 의약품을 위탁 생산 및 제품의 상업 생산을 위한 공정 개발을 병행하여 선진 시장인 미국과 유럽에 위치한 글로벌 제약회사들에 의약품 위탁개발생산 통합서비스를 제공하고 있습니다.

SK CMO사업은 국내 사업의 지속적인 성장 및 해외 자산 인수, M&A를 통해 SK그룹의 주요 사업으로 부상했습니다. 2019년 통합 시너지 창출을 위해 CMO 통합법인인SK팜테코를 설립하고 CMO 사업 역량을 SK팜테코 산하로 일원화 하였습니다. 당사는 합성 의약품 CMO 사업의 안정적인 성과를 창출하고, 미래 성장 동력을 확보하기 위해 2021년 3월 프랑스 소재의 유전자/세포 치료제 생산 전문 CMO 기업인 Yposkesi 지분 70%를 인수하였고, 2021년 12월 미국 소재의 유전자/세포 치료제 생산 전문 CMO 기업인 The Center for Breakthrough Medicines (이하 CBM) 추가 투자를 통해 고성장이 전망되는 유전자 세포 치

료제 사업에 진입하였습니다.

당사의 합성 원료의약품 생산 공장은 연속 공정 기술, 고효성 원료의약품(Highly Potent Active Pharmaceutical Ingredient, HPAPI) 생산 기술, 연속 분리/정제 기술(Simulated Moving Bed, SMB), 고위험 반응 제어 기술(Controlled Substance), 규제 약품 생산 기술 등의 특화 기술을 기반으로 고객이 요구하는 고난이도 제품들을 차질 없이 생산하고 있으며, 다양한 지역에 생산 설비를 확보하여 제약회사의 수요 변동에 탄력적으로 대응 가능한 생산 역량을 보유함은 물론 국경을 넘는 생산의 수직계열화도 이루어지고 있습니다.

유전자/세포 치료제 생산 공장은 유럽 및 미국 내 최대 규모로 사업화 수요 증가에 대비하여 증설하고 있습니다. 단위 배치당 높은 유전자 전달체(AAV/Lenti Virus) 생산성을 가지고 있으며, 취급 난이도가 높은 무균 주사제 충전 기술을 보유하고 있어 완제의약품 사업의 Full Value Chain 서비스를 제공하고 있습니다.

2. 주요 제품 및 서비스

가. 주요 제품 등의 현황

당사는 글로벌 CMO 사업자로, 원료/완제 의약품을 생산하여 글로벌 제약회사에 공급하는 사업과 연구개발 용역 사업 등을 수행하고 있습니다. 사업 별 매출액은 다음과 같습니다.

(대상기간: 2024.01.01~2024.06.30)

(단위 : 백만원, %)

매출 유형		지역	매출 (백만원)	비중
제품	원료/완제의약품 기타사업 등	미국	98,489	21.7%
		유럽	289,843	64.0%
		그외	28,578	6.3%
합계			416,910	92.0%
용역	R&D 용역 분석서비스 등	미국	32,639	7.2%
		유럽	2,946	0.7%
		그외	624	0.1%
합계			36,210	8.0%
합계		미국	131,128	28.9%
		유럽	292,789	64.6%
		그외	29,203	6.4%
합계			453,120	100.0%

주1) '24년 당반기 평균 환율 적용 : 1USD=1,349.50원, 1EUR=1,459.35원

주2) SK팜테코 자회사 간 내부거래 제거 前 기준 매출

나. 주요 제품 등의 가격 변동 추이

당사가 생산 중이거나 생산하게 될 원료의약품의 판매 가격은 고객과의 계약에 따라 결정되

며, 다수의 제품을 생산하므로 제품마다 단위 당 단가가 현저히 다를 수 있습니다. 고객과의 비밀유지협약에 의해 제품 별 판매 가격은 기재하지 않았습니다.

3. 원재료 및 생산설비

가. 주요 원재료 매입 현황

매입액 기준 상위 5개 품목의 매입액 및 비중은 다음과 같습니다.

(대상기간: 2024.01.01~2024.06.30)

(단위 : 백만원, %)

품목	매입액 (백만원)	비중
원재료A	61,106	29.0%
원재료B	31,495	12.2%
원재료C	25,616	15.0%
원재료D	13,881	6.6%
원재료E	11,444	5.4%
기타	66,859	31.8%
합계	210,402	100.0%

주1) '24년 당반기 평균 환율 적용 : 1USD=1,349.50원, 1EUR=1,459.35원

나. 생산능력, 가동률 관련 사항

당사는 한국, 유럽, 미국에 위치한 8 개의 공장에서 다양한 제품을 생산하고 있습니다. 합성 의약품의 원료 의약품 생산을 위해 당사가 보유한 6개 공장의 총 Capacity(m³)는 약 1,075m³이며 매년 증가하고 있는 제품 수요 대응을 위한 설비를 지속적으로 확장 중이며 평균 가동률은 60%~80% 수준입니다.

유전자/세포 치료제의 최종 완제품까지 생산을 위해 보유한 2개의 설비는 급속도로 성장 중인 시장의 수요에 대응하기 위해 설비 확장을 진행 중입니다. 유럽 내 생산 역량은 현재 5만 ft²에서 2024년 2배로 확장 완료 예정이며, 미국 설비는 2025년까지 70만 ft² 규모로 키워 세계 최대 규모의 유전자/세포 치료제 생산 기업으로 올라설 전망입니다.

합성 의약품과 살아있는 세포를 활용하여 제품을 생산하는 유전자/세포 치료제의, 생산 방식의 차이 존재로 분리 기재 하였으며, 두 영역 내 공장별 생산 제품의 공정 시간 및 생산량 등이 상이하여 획일화 된 기준에 따라 생산 능력을 산출할 시 공장 및 제품의 특수성 반영이 어려워 합산 기재하였습니다.

다. 설비에 관한 사항

(대상기간: 2024.01.01~2024.06.30)

(단위 : 백만원)

과 목	소유 형태	기초 장부가액	취득	처분	대체 증(감)	상각	순외환 차이	기말 장부가액
-----	-------	---------	----	----	---------	----	--------	---------

토지	자가	44,496	-	-	-	-	-	44,496
건물	자가	192,278	-	-	311	-5,351	-	187,239
건물	리스	275,961	-	-	-	-4,451	-	271,510
건축물	자가	17,787	71	-	67	-745	-	17,181
탱크	자가	16,708	124	-	73	-372	-	16,533
기계장치	자가	323,509	841	-110	16,033	-17,337	-	322,936
기계장치	리스	32,218	264	-	-	-4,097	-	28,385
차량운반구	자가	522	19	-	-	-70	-	471
공기구비품	자가	14,464	847	-	583	-1,923	-	13,971
건설중인자산	자가	289,681	29,363	-	-17,068	-48	-	301,926
자동화시스템	자가	3,554	-	-	-	-1,765	-	1,789
기타 유형자산	자가	945	-	-	-	-114	-	831
합 계		1,212,124	31,528	-110	-	-36,272	-2	1,207,269

주1) '24년 당반기말 환율 적용 : 1USD=1,389.20원, 1EUR=1,487.07원

4. 매출 및 수주상황

가. 매출 실적

(1) 유형별 매출 실적

당사는 원료/완제 의약품을 생산하여 공급하는 사업과 연구개발 용역 사업 등을 수행하고 있습니다. 사업 유형별 매출액은 다음과 같습니다.

(대상기간: 2024.01.01~2024.06.30)

(단위 : 백만원, %)

매출 유형	품목	매출	비중
제품	원료/완제의약품	416,910	92.0%
	기타사업 등		
용역	R&D 용역	36,210	8.0%
	분석서비스 등		
합계		453,120	100.0%

주1) '24년 당반기 평균 환율 적용 : 1USD=1,349.50원, 1EUR=1,459.35원

주2) SK팜테코 자회사 간 내부거래 제거 前 기준 매출

(2) 주요 지역별 매출 실적

당사는 전 세계 제약사를 대상으로 제품을 공급하고 있으며, 주요 고객은 제약 선진 시장인 미국과 유럽에 위치해 있습니다. 지역 별 매출액은 다음과 같습니다.

(대상기간: 2024.01.01~2024.06.30)

(단위 : 백만원, %)

지역	매출	비중
미국	131,128	28.9%
유럽	292,789	64.6%
그 외	29,203	6.4%

합계	453,120	100.0%
----	---------	--------

주1) '24년 당반기 평균 환율 적용 : 1USD=1,349.50원, 1EUR=1,459.35원

주2) SK팜테코 자회사 간 내부거래 제거 前 기준 매출

나. 판매 경로

당사는 고객과 협의된 원료/완제 의약품을 생산하여 판매하는 CMO 사업을 영위하고 있습니다. CMO 사업의 특성상 수주 계약이 필연적으로 진행되며 SK팜테코 자회사들은 아래와 같은 일반적인 절차를 거치게 됩니다.

첫째, 제약회사로부터 CMO에 위탁 생산할 제품이 발생하는 경우 제안요청서(Request for Proposal)를 수령하여 해당 사항을 확인합니다. 고객으로부터 언제 어떠한 제안이 발생할지 모르기 때문에 CMO 기업들은 잠재적 고객이 될 수 있는 제약회사와 긴밀한 관계를 유지하고 신뢰를 쌓아 놓는 것이 중요합니다.

둘째, 제안요청서에서 요구되는 사항에 대해 제안서를 작성하여 고객사 담당자와 미팅을 요청합니다. 미팅에서 CMO 기업으로서의 역량과 장점 등을 충분히 소개하고 고객을 설득하게 된다면 비밀유지계약을 맺은 후 발주서를 받게 됩니다. 생산 수량, 품질 조건, 납기 일정, 계약 금액 등에 대한 구체적인 계약 사항은 협의를 통하여 결정하고 발주서에 명시합니다.

셋째, 계약이 체결되면 기술이전문서를 전달 받아 생산 공정의 재현성 여부를 확인합니다. 이때 공정개발 연구가 요구되거나 현지의 생산 설비에 맞게 조정하기 위해 화학자와 엔지니어가 고객과 긴밀히 진행상황을 공유하여 생산 일정을 준수할 수 있도록 노력합니다. 최근에는 생산에만 국한하지 않고 임상 물질의 연구부터 CMO를 활용하여 해결하려는 제약회사들이 늘어나기 때문에, 연구소의 역량도 CMO 경쟁력의 한 부분입니다. 재현성이 나오는 공정이 확립되면 내부적으로 생산 기술 이전과 위험성 평가 등을 진행하여 생산에 대한 준비를 마칩니다.

마지막으로, 생산이 완료되면 품질확인 시험(Quality Control, QC)을 진행하고 품질 적합 여부를 확인합니다. 품질 적합성 승인(Quality Assurance, QA)이 종료된 시점에서 고객에게 통보 후 출하 일정과 장소를 정하게 되고, 출하가 진행되면 매출로 인식합니다.

당사는 대리점 등 별도의 판매 경로는 사용하지 않습니다.

다. 판매 방법 및 조건

당사가 영위하는 원료/완제 의약품의 판매방법 및 조건은 앞서 판매 경로에 기술한 바와 같이 고객과의 계약이 이루어지는 시점에 결정됩니다. 계약의 성격에 따라 다년에 걸쳐서 납품하게 되는 장기계약(Long-term Agreement)과 일회성 발주계약으로 크게 구분되며, 계약 시점의 해당 약물 특허 상태, 시장상태, 수주 물량 등에 따라 판매 단가 등의 조건은 상이합니다. 계약의 형태에 따라 다르지만 생산된 제품이 선적될 때 또는 고객이 지정한 장소에 도착하였을 때 매출 인식 및 대금 청구가 이루어지며, 대금은 청구 후 약 90일 이내에 회수하고 있습니다.

라. 판매 전략

당사는 글로벌 CMO로서 경쟁우위를 확보하기 위해 다음과 같은 판매 전략을 가지고 있습니다.

첫째, 새로운 고객이 당사의 정보를 쉽게 접할 수 있도록 다양한 방법으로 인지도 제고를 위해 노력하고 있습니다. 기본적으로 홈페이지에 당사가 보유한 최신 생산 설비와 특허기술 및 인적 역량 등에 대한 정보를 게재하였습니다. 필요에 따라서는 새로운 고객을 직접 찾아가거나 JPM(JP Morgan) Healthcare Conference, CPhI(Convention on Pharmaceutical Ingredients), DCAT(Drug, Chemical and Associated Technologies Association)와 같은 컨퍼런스에 참가하여 고객들과 교류를 하고 있습니다.

둘째, 기존 고객과의 강한 신뢰를 바탕으로 '전략적 파트너'로서의 위치를 공고히 하고, 계약을 수주하기 위하여 노력하고 있습니다. 당사는 프로젝트를 진행하며 고객과의 활발한 소통을 통해 최상의 맞춤 서비스를 제공합니다. 또한 임상 연구 물질의 생산 협업에 따른 조기 Lock-in을 통하여, 상업 제품 전환 시 원료의약품 공급에 있어서 유리한 위치를 선점하기 위한 전략적 포지셔닝을 구축하고 있습니다.

셋째, 지속적인 투자를 통하여 선진/특화 기술 및 여유 생산 능력을 확보하여 경쟁력을 높이고 있습니다. 동시에 연구와 생산 인력의 역량 강화와 철저한 검증 이력 관리를 통하여 연구, 생산, 품질관리 역량에 대한 고객들의 신뢰도를 높이고 있습니다.

5. 위험관리 및 파생거래

연결실체는 한국, 유럽, 미국 등 전세계 여러 지역에서 영업활동을 영위 중임에 따라 다양한 시장 위험에 노출되어 있습니다. 연결실체의 위험관리는 이러한 시장 위험의 영향을 최소화 하는데 중점을 두고 있으며 이를 위하여 각각의 위험요인을 면밀하게 모니터링하고 대응하는 위험관리정책을 운용하고 있습니다. 위험관리의 대상이 되는 연결실체의 금융자산은 현금 및 현금성 자산, 매출채권, 미수금 등으로 구성되어 있으며 금융부채는 단기차입금, 미지급금, 매입채무 등으로 구성되어 있습니다. 연결실체의 금융자산 및 금융부채에서 발생할 수 있는 주요위험은 시장위험, 신용위험 및 유동성위험입니다. 연결실체의 주요 경영진은 아래에서 설명하는 바와 같이, 각 위험별 관리 정책을 정비하고 그 운용이 정책에 부합하는지 확인하고 있습니다.

가. 시장위험

시장위험은 시장가격의 변동으로 인하여 금융상품의 공정가치가 변동될 위험입니다. 시장위험은 이자율위험, 환위험 및 기타 가격위험 등으로 구성됩니다.

① 이자율위험

이자율위험은 시장이자율의 변동으로 인하여 금융상품의 미래현금흐름이 변동될 위험입니다. 연결실체는 변동이자부 장기차입금 등과 관련된 시장이자율의 변동위험에 노출되어 있습니다. 따라서 연결실체의 경영진은 이러한 시장이자율 변동으로 인한 금융상품의 미래현금흐름 변동위험을 상시 모니터링 중입니다.

② 환위험

환위험은 환율의 변동으로 인하여 금융상품의 공정가치가 변동될 위험입니다. 연결실체는 해외에서의 영업활동으로 인해, 기능 통화인 원화 외에도 달러, 유로, 파운드 등 다양한 외화 표시 화폐성 자산 및 화폐성부채들을 보유 중이며 이에 따라 환위험에 노출되어 있습니다.

연결실체는 환율 변동에 대한 환위험을 내부적으로 수립된 절차에 따라 정기 측정하고 있습니다.

보고 기간 말 현재 기능 통화 이외의 외화로 표시된 화폐성 자산 및 화폐성부채의 장부 금액은 다음과 같습니다.

(외화 단위 : 1 USD, 1 EUR, 1 GBP; 원화 단위 : 백만원)

계정과목	외화종류	당반기말		전기말	
		외화금액	원화환산금액	외화금액	원화환산금액
자산 :					
현금및 현금성자산	USD	21,638,267	30,060	25,879,464	33,975
	EUR	34,993,408	52,038	7,371,595	10,516
	GBP	179,603	315	106,178	176
매출채권	USD	113,336,040	157,446	136,659,556	179,407
	EUR	302,185	449	452,588	646
미수금	USD	1,088,000	1,511	138,000	181
	EUR	3,103,395	4,615	2,910,695	4,152
소계			246,435		229,052
부채 :					
단기차입금	USD	25,100,000	34,869	325,000,000	426,660
미지급금	USD	14,562,466	20,230	17,456,674	22,917
	EUR	33,919,478	50,441	30,934,275	44,129
	GBP	-	-	15,926	26
	CNY	7,024	1,337,544	-	-
매입채무	USD	29,059,635	40,370	31,269,300	41,050
	EUR	1,641,299	2,441	590,521	842
	GBP	4,006	7	24,887	41
리스부채	CNY	672,913	62,759,189	445,805	-
소계			148,421		535,667

당반기와 전기 중 적용된 환율은 다음과 같습니다.

(단위 : 원)

구분	기말환율	
	당반기	전기
USD	1,389.20	1,312.80
EUR	1,487.07	1,426.55
GBP	1,755.95	1,655.51
CNY	190.43	181.05

③ 가격위험

당사는 공정가치로 평가하는 매도가능지분상품을 보유하지 않고 있으므로, 매도가능지분상품에서 발생하는 가격변동위험에 노출되어 있지 않습니다.

나. 신용위험

신용위험이란 고객이나 거래상대방이 금융상품에 대한 계약상의 의무를 이행하지 않아 연결실체가 채무손실을 입을 위험을 의미합니다. 주로 거래처에 대한 매출채권과 투자자산에서 발생합니다.

① 매출채권 및 수취채권

연결실체는 신용거래를 희망하는 거래상대방에 대하여 신용검증절차를 수행한 후에 신용상태가 건전한 거래상대방과의 거래만을 수행하고 있습니다. 또한, 대손위험에 대한 연결실체의 노출정도가 중요하지 않은 수준으로 유지될 수 있도록 지속적으로 신용도를 재평가하는 등 매출채권 및 수취채권 잔액에 대한 지속적인 관리업무를 수행하고 있습니다. 연결실체의 대손위험에 대한 최대 노출정도는 해당 채권 장부금액과 동일한 금액이 될 것입니다. 한편, 연결실체는 매 보고기간말 현재 주요 고객 채권에 대한 손상여부를 개별적으로 분석하고 있습니다. 추가로 소액 다수채권의 경우 유사한 신용위험의 특성을 가진 금융자산의 집합에 포함하여 집합적으로 손상여부를 검토하고 있습니다. 손상은 과거에 발생한 손실 자료에 근거하여 산정되고 있습니다.

당반기말 현재 약정 회수기일이 지난 매출채권 등이 존재하지 않으며, 개별적으로 식별한 손상차손은 없습니다.

② 기타금융자산

장·단기금융상품 등으로 구성되는 기타금융자산으로부터 발생하는 신용위험은 거래상대방의 부도 등으로 인하여 발생합니다. 이러한 경우 연결실체의 신용위험 노출정도는 최대 해당 금융상품의 장부금액과 동일한 금액이 될 것입니다. 한편, 연결실체의 경영진은 신용등급이 우수한 금융기관과 거래하고 있으므로 금융기관으로부터의 신용위험이 연결실체에 미치는 영향은 제한적이라고 판단하고 있습니다.

③ 신용위험에 대한 노출

금융자산의 장부금액은 신용위험에 대한 최대노출정도를 나타냅니다. 현금및현금성자산의 경우, 신용위험의 노출정도가 제한적입니다.

다. 유동성위험

유동성위험은 만기까지 모든 금융계약상의 약정사항들을 이행할 수 있도록 연결실체가 자금을 조달하지 못할 위험입니다. 연결실체는 유동성위험을 관리하기 위하여 단기 및 중장기 자금관리계획을 수립하고 유동성 전략 및 계획을 점검하여 자금부족에 따른 위험을 관리하고 있습니다.

라. 자본관리

연결실체는 부채와 자본 잔액의 최적화를 통하여 주주이익을 극대화시키는 동시에 계속기업으로서 지속될 수 있도록 자본을 관리하고 있습니다.

마. 파생상품 및 풋백옵션 등 거래현황

당반기 중 파생상품계약으로 인해 포괄손익계산서에 반영된 손익의 내역은 다음과 같습니다

(대상기간: 2024.01.01~2024.06.30)

(단위 : 백만원)

거래목적	계약종류	평가이익	평가손실	거래이익	거래손실
변동금리 Hedge	이자율 스왑	-	-	-	-

주1) '24년 당반기말 환율 적용 : 1USD=1,389.20원, 1EUR=1,487.07원

6. 주요계약 및 연구개발활동

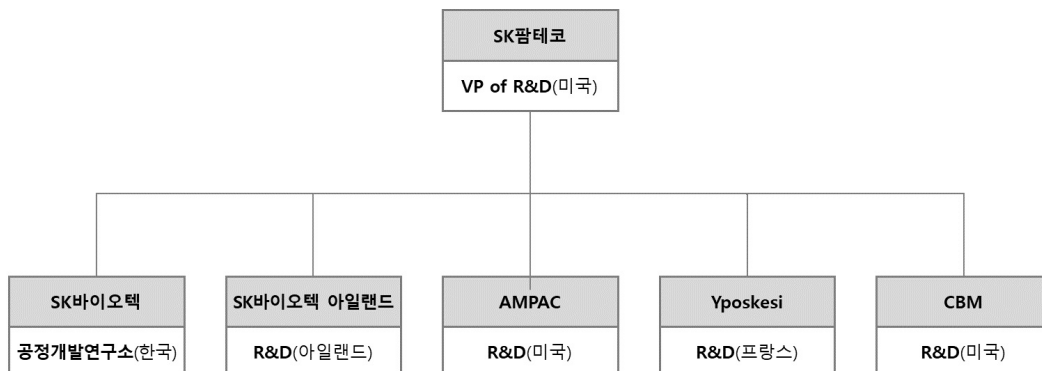
가. 주요계약

당사는 유전자/세포 치료제 영역 CMO 사업으로 확장하기 위해 프랑스에 위치한 유전자/세포 치료제 CMO 기업인 Yposkesi의 주요 지분투자를 결정하였습니다. Yposkesi의 경영권 확보를 위해 전체 지분의 70%를 인수하기로 협상하였으며, 2021년 3월 투자가 완료되었습니다.

이후 선진 시장인 미국 내 유전자/세포 치료제 생산 설비 및 역량 확보를 위해 펜실베이니아에 위치한 CMO 기업인 CBM의 지분 인수를 협상하였으며, 2021년 12월 투자 완료 기반 2대 주주 지분 확보를 완료하였습니다. 또한 2023년 9월, 콜옵션 행사 통한 지분 추가 매입으로 최대 주주 지위를 확보하였습니다.

나. 연구개발 담당 조직 및 인력

당사는 CEO 직속의 글로벌 R&D 조직을 운영함으로써 자회사의 R&D 조직을 총괄하고 있습니다. 현재 SK바이오텍의 공정개발연구소, SK바이오텍 아일랜드의 R&D팀, AMPAC의 R&D팀, Yposkesi의 R&D 및 CBM의 R&D 조직에서 약 150여명의 연구개발인력이 근무하고 있으며, 고객사 제품의 생산 공정개발 및 기술지원 업무를 담당하고 있습니다.



다. 연구개발 비용

당사의 연구개발 비용은 다음과 같습니다.

(대상기간: 2024.01.01~2024.06.30)

(단위 : 백만원)

과목		당반기 합계
연구개발비용		14,190
회계처리	판매비와 관리비	8,425
	매출원가	5,765
	개발비(무형자산)	-
정부보조금		314
연구개발비 / 매출액 비율		3.1%

주1) '24년 당반기 평균 환율 적용 : 1USD=1,349.50원, 1EUR=1,459.35원

7. 기타 참고사항

가. 영업에 영향을 미치는 법률 또는 제규정

당사는 의약품 제조와 관련된 원료의약품을 생산 및 판매하는 기업으로 제품의 개발, 생산, 유통 등의 과정을 다음과 같은 법규 내에서 정부가 규제합니다.

법규	내용
약사법	- 의약품, 의약외품의 제조, 조제, 감정, 보관, 수입 판매에 관한 전반적인 규제 - 원료의약품 제조업은 품질관리, 제조관리자 지정 등에 규제 받음
화학물질의 등록 및 평가 등에 관한 법률 (화평법)	- 화학물질의 등록 또는 화학물질 및 유해화학물질 함유 제품의 유해성·위해성에 관한 심사·평가, 유해화학물질 지정에 관한 전반적인 규제
화학물질관리법 (화관법)	- 화학물질로 인한 환경상의 위해를 예방하고 화학물질을 적절하게 관리하는 한편, 화학물질로 인하여 발생하는 사고에 신속하게 대응하기 위한 화학물질 관리에 관한 전반적인 규제
위험물안전관리법	- 위험물의 저장·취급 및 운반과 이에 따른 안전관리에 관한 전반적인 규제
산업안전보건법	- 산업안전·보건에 관한 기준을 확립하고 그 책임의 소재를 명확하게 하여 산업재해를 예방하고 쾌적한 작업환경을 조성하기 위하여 마련된 전반적인 규제
소방기본법, 소방시설 설치 유지 및 안전관리에 관한 법률	- 화재를 예방·경계하거나 진압하고 화재, 재난·재해 그 밖의 위급한 상황에서 구조·구급활동 등을 통하여 국민의 생명·신체 및 재산을 보호하기 위하여 마련된 전반적인 규제
대기환경보전법	- 대기오염으로 인한 국민건강이나 환경에 관한 위해를 예방하고 대기환경을 적정하고 지속가능하게 관리·보전하기 위해 마련된 전반적인 규제
수질 및 수생태 보전에 관한 법률	- 수질오염으로 인한 국민건강 및 환경상의 위해를 예방하고 하천·호소 등 공공수역의 수질 및 수생태계를 적정하게 관리·보전하기 위해 마련된 전반적인 규제

폐기물관리법	- 폐기물의 발생을 최대한 억제하고 발생한 폐기물을 친환경적으로 처리함으로써 환경을 보전하기 위해 마련된 전반적인 규제
부정경쟁방지 및 영업비밀보호에 관한 법률	- 국내에 널리 알려진 타인의 상표·상호 등을 부정하게 사용하는 등의 부정경쟁행위와 타인의 영업비밀을 침해하는 행위를 방지하기 위한 전반적인 규제
공정거래법	- 계약수주, 원료 및 자재 구매 등 전 사업 영역에 걸쳐 불공정거래 행위, 부당한 공동 행위 등에 관한 전반적인 규제
대외무역법	- 대외 무역을 진흥하고 공정한 거래 질서를 확립하여 국제 수지의 균형과 통상의 확대를 도모하기 위하여 마련된 전반적인 규제
외국환거래법	- 외국환거래와 그 밖의 대외거래의 자유를 보장하고 시장기능을 활성화하여 대외거래의 원활화 및 국제수지의 균형과 통화가치의 안정을 도모하기 위하여 마련된 전반적인 규제
관세법	- 관세의 부과·징수 및 수출입물품의 통관을 적정하게 하고 관세수입을 확보하기 위하여 마련된 전반적인 규제
수출용 원재료에 대한 관세 등 환급에 관한 특례법 (관계환급특례법)	- 수출용 원재료에 대한 관세, 임시수입부가세, 개별소비세, 주세, 교통·에너지·환경세, 농어촌특별세 및 교육세의 환급을 적정하게 함으로써 능률적인 수출을 지원하기 위한 전반적인 규제

나. 환경관련 사항

최근 환경에 대한 관심의 증가로 인하여 매년 전세계적으로 환경규제가 강화되고 있고, 높아진 기준을 맞추지 못 하면 더 이상 사업을 지속하기가 어려울 수도 있습니다. SK팜테코 자회사는 합성 원료의약품 생산 과정에서 발생하는 오염물질의 배출을 최소화하기 위하여 수질 오염 방지시설, 대기질오염 방지시설, 폐기물 보관 시설을 설치 및 운영하고 있습니다. 또한 지역별로 법률이 정한 환경규제를 철저히 준수하고 있습니다.

당사는 지속적인 투자를 통해 운영효율성을 제고하려 하고 있습니다. 효율적으로 자원을 사용하고 폐기물을 최소화하는 친환경 공정을 개발하고, 고효율의 유틸리티 시설 운영을 통해 고객의 요구를 충족시키는 동시에 환경적 지속 가능성을 추구하고 있습니다. 이와 같이 시장의 변화하는 환경규제를 모니터링하며 회사와 환경을 동시에 고려하고 기업활동에 반영하는 '환경경영' 체계를 구축하기 위하여 노력하고 있습니다.

다. 산업분석

(1) 산업의 특성

제약 산업은 연구개발, 생산 그리고 판매의 가치사슬(Value Chain)로 구성된다는 점에서 일반 산업들과 유사하지만, 인체에 투여되는 이유로 규제기관의 관여가 크고, 복잡한 설비로 인하여 대규모 투자를 필요로 하는 특성을 가지고 있습니다. 이 때문에 몇몇 소수의 글로벌 제약회사를 제외하고는 전 기능을 독자적으로 수행하기가 어렵습니다. 따라서 제약회사에서는 일부 기능을 아웃소싱하고자 하는 수요가 발생하며, 그 중 의약품 생산 수탁을 통해 매출을 발생시키는 기업이 CMO입니다.

초기 CMO 사업은 대형 제약회사가 자체 생산 설비만으로는 시장전체의 수요를 충족시킬 수 없어서 생산 기능의 일부를 아웃소싱함으로써 시작되었습니다. 그러나 현재는 사업의 다각

화를 통해, 상업 제품의 위탁 생산에만 한정되지 않고 임상시험 제품의 상업화 연구, 생산 기술 제공, 분석서비스 제공, 신약 승인에 필요한 자료 제공 등의 방법으로 신약개발 과정에 기여하고 있습니다.

신약의 연구개발 과정을 살펴보면, 임상1상 단계에 진입한 물질이 신약 승인까지 받을 수 있는 확률은 약 10% 정도로 추산됩니다. 제약회사가 생산 역량과 생산 설비를 자체 확보하는 시간과 비용에 비해, 임상 실패의 가능성은 크다고 볼 수 있습니다. 그러나 이 과정을 CMO에 아웃소싱 할 경우 생산 역량과 생산 설비 확보에 필요한 시간을 줄일 수 있고, 추가 설비의 구축 및 운영으로 인한 고정비와 인건비에 대한 위험 부담을 낮출 수 있습니다.

신약 연구개발 단계 중 효능을 나타내는 물질을 동물에 투여하는 전임상 단계에서는 수십~수백 그램 정도의 소량의 물질만이 필요하기 때문에 연구소에서도 생산이 가능합니다. 하지만 약물의 독성을 확인하는 임상1상 단계에서는 0.5~10kg의 균일한 물질(한 배치 내에서 제조된 물질)이 필요하므로 Pilot Plant와 Kilo-Lab같은 작은 규모의 설비를 통한 생산이 요구되며, 특히 미국 식품의약국(Food and Drug Administration, FDA)로부터 임상시험계획(Investigational New Drug) 승인을 받기 위해서는 우수약품 제조/관리 기준인 cGMP(current Good Manufacturing Practice) 인증을 받은 생산 설비에서 생산해야 합니다.

약물의 효능을 확인하고 투여량을 정하는 임상2상 단계의 원료의약품(Active Pharmaceutical Ingredient, API)을 확보하기 위해서는 재현성 있는 생산 공정을 확립해야 합니다. 이 단계에서는 추후 공정 변화를 최소화시키는 공정 최적화 연구, 안정성 시험 및 원료비와 가공비를 줄이는 연구를 진행하며, 제품의 규격(Specification)과 불순물 규명(Impurity profiling) 및 함량 정도를 정하게 됩니다. 이 단계가 지난 후 규격과 불순물 함량을 변경하기 위해서는 더 많은 시간과 비용이 소요되므로, 이 단계에서 생산 공정과 분석법을 확립하는 것이 중요합니다.

임상3상 단계는 상업화를 앞둔 단계이기 때문에 등록된 출발물질(Registered Starting Material, RSM)의 규격을 정하고 생산 공정확인(Process Validation) 과정을 거치게 됩니다. 신약허가신청(New Drug Application, NDA)을 하기에 앞서 해당 약물의 원료의약품정보(Drug Master File, DMF)를 등록하는 과정이 수반되는데, 이때 임상3상 단계의 시험용 물질을 공급한 CMO의 자료를 포함시키는 경우가 많습니다. 원료의약품정보에 등재된 CMO는 향후 상업화 물량 배정에 있어 유리한 위치를 선점하게 됩니다.



CMO 시장은 화학물질의 합성을 통해 의약품의 주성분을 생산하는 합성 원료의약품 영역, 생물체에서 유래된 세포, 조직, 호르몬 등을 이용해 의약품의 주성분을 생산하는 바이오 원료

의약품 영역, 원료의약품을 투여 가능한 형태의 안정성을 갖춘 최종 제품으로 생산하는 완제의약품(Drug Product, DP) 영역으로 세분됩니다.

합성 원료의약품 영역은 복잡한 화학구조를 가진 물질을 생산하기 때문에 고도의 품질관리 역량(순도/안정성/균일성)이 필수적으로 요구됩니다. 또한 고품질 제품을 낮은 원가에 지속적으로 납품하는 능력과 규모의 경제를 실현시키는 대규모 생산 설비를 보유하는 것이 해당 사업의 경쟁력과 직결됩니다. 최근에는 합성 원료의약품 개발에 특화 기술이 자주 사용됨에 따라, 제약회사들은 차별화된 특화 기술을 보유한 CMO를 사업적 파트너로서 선호하는 경향을 보입니다.

바이오 원료의약품은 외부로부터의 오염 방지가 중요함에 따라 중간체의 반출 없이, 원료(Raw Material)에서 원료의약품까지 하나의 회사가 일괄 생산합니다. 오염 이슈를 차단하기 위해 원료의약품 생산 후 제형화(Formulation) 및 1차 포장(Packaging) 과정까지 일괄 생산 체제가 이어지는 경우도 있습니다.

완제의약품 영역은 원료의약품의 제형화와 1/2차 포장, 유통(Distribution)을 담당하는 제약 산업의 후방 사업이며, 이 중 제형화와 1차 포장이 핵심 영역입니다. 완제의약품 사업은 제품 종류 별로 공정이 상이하고 지역마다 인허가 요건이 달라 설비를 여러 지역에 분포시키는 특징이 있습니다. 제품별 공정 난이도와 약가에 따라 수익성 차이가 크며, 수익성 극대화를 위해서는 높은 수준의 연구개발 역량이 요구됩니다. 완제의약품 영역 내에서도 각 세부 영역 별로 기업들이 전문화/세분화되어 있지만 최근에는 통합 추세를 보이고 있습니다.

CMO 사업의 과거 환경 변화는 다음과 같습니다.

1980년 이전에는 제약회사들이 의약품을 자체적으로 생산하고 관리하였기 때문에 CMO 사업이 부각되지 않았습니다.

1980년대 초반부터 1990년대 중반까지는 Blockbuster 의약품(매출 10억불 이상 제품) 증가로 인한 자체 GMP 생산 설비의 부족으로 아웃소싱에 대한 수요가 발생하였고, 미국과 유럽을 중심으로 전문 CMO들이 등장하게 되었습니다. 그러나 사업의 긴 Lead Time(주문 후 납품까지의 소요 기간)으로 인하여 적극적인 투자를 끌어들이기가 어려웠고, 투자자본의 부족으로 성장이 제한된 시기였습니다.

1990년대 중반부터 2010년대 초반까지는 신약 승인 감소에 따른 연구개발 생산성 저하, 규제 강화, 약가 인하 등으로 인하여 글로벌 대형 제약회사에서 비용절감의 필요성을 느끼게 되었고, 동시에 생산 설비가 없는 신생 제약회사(Biotech)의 성장으로 인하여 CMO에 대한 수요가 증가하였습니다.

최근에는 사모펀드의 CMO 산업 진출과 맞물려 빈번한 인수합병 과정을 통해 대형 CMO들이 나타나게 되었습니다. 대형 제약회사들은 의약품의 개발부터 생산까지 전 과정을 위탁할 수 있는 전략적 파트너를 찾는 경향이 있는데, 이러한 통합서비스를 제공하기 위해서는 CMO의 대형화가 선제 조건이기 때문입니다.

아울러 제약 산업 내 신약 물질의 연구개발은 오늘날에도 끊임 없이 지속되고 있습니다. 이러한 연구를 주도하는 신생 제약회사들은 자체 생산 설비와 생산 기술의 부재로 CMO에 대한 의존도가 높습니다. 신생 제약회사들의 제약 시장유입은 앞으로도 지속될 것으로 보이며,

따라서 CMO 산업 또한 지속적인 성장이 전망됩니다.

이러한 우호적인 산업 트렌드를 바탕으로, 차별적 경쟁력을 지닌 CMO에게는 더 큰 성장의 기회가 주어지고 있습니다.

첫째, 선진국 소재 생산 설비를 보유한 CMO에게 유리한 환경이 조성되고 있습니다. 중국, 인도 CMO들은 가격 경쟁력을 기반으로 제네릭 원료의약품 생산에서 강점을 보이고 있지만 고부가 신약 원료의약품 생산 관련해서는 품질 문제로 고전하고 있는 것으로 파악됩니다. 특히 미국 식품의약품국의 해외 공장 실사가 강화되고 있는 바, 기준 미달의 중국, 인도 업체들에 대해 공장 폐쇄, 제품 수입 금지 등의 조치가 발생하고 있으며, 해당 의약품의 신약승인신청 실패도 발생하고 있습니다. 이에 따라 제약회사들은 미국, 유럽 규제기관의 상시 점검과 엄격한 검증 등을 통해 품질에 대해 신뢰할 수 있는 선진국에 생산 설비를 보유한 CMO를 선호하고 있습니다.

둘째, CMO 사업은 규제기관의 검증 이력(Track Record)이 우수한 업체들에게 더 많은 기회가 주어지는 사업입니다. 제약회사의 수익 구조 상, CMO 몫인 원료/완제 의약품 생산 비용은 매출에서 상대적으로 적은 비중을 차지합니다. 특히 고부가가치 신약의 경우 개발 성공 시 특허만료 전까지 독점적 수익을 향유할 수 있는 만큼, 제네릭 의약품에 비해 원가에 대한 가격탄력성이 적습니다. 따라서 제약회사들은 가격 경쟁력 보다는 풍부한 규제기관 검증 이력을 통해 품질을 인정 받은 CMO를 채택하여 자신들의 신약개발 일정에 차질이 없도록 주의 기울이고 있는 추세입니다.

셋째, 고난이도 생산 기술을 보유한 CMO가 경쟁에서 선전하고 있습니다. 최근 출시되는 의약품들은 대부분 소량, 고가의 Specialty 신약들로서, 제형, 공정 등 제조 난이도가 높습니다. 제약회사들은 이러한 소수의 제품만을 위한 전문 설비를 갖추기 어렵기 때문에, 관련 특화 기술을 보유한 CMO에게 보다 많이 의존하고 있습니다. 특히 최근 빠르게 성장하고 있는 유전자/세포 치료제 분야는 생산 난이도가 높아, 전문 설비/인력이 부족한 중소형 제약사의 CMO 의존도가 높은 것으로 파악되고 있습니다.

마지막으로 제약회사들은 공급의 안정성을 매우 중요하게 생각하고 있기 때문에, 의약품에 대한 시장의 수요 증가 시 이에 빠르게 대응 할 수 있도록 충분한 설비 용량을 지닌 CMO를 선호하고 있습니다.

(2) 산업의 성장성

CMO 산업의 성장은 제약 산업의 성장과 밀접한 관계가 있습니다. 고령화 및 만성질환의 증가, 소득 증대에 따른 의료비 지출 증가 등으로 글로벌 제약 시장은 2020년 1.3조 달러 규모에서 현재 1.48조 달러 규모로 성장하였으며, 앞으로도 연평균 5.9% 성장을 통해 2024년 1.63조 달러 규모에 이를 전망입니다.

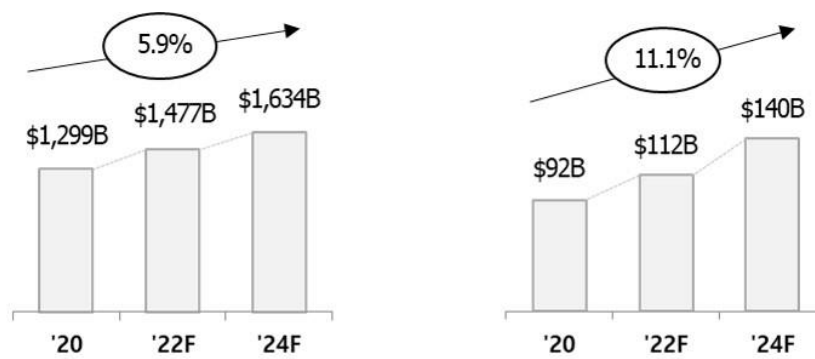
각국 의약품 규제기관들은 인체에 직접적으로 투입되는 의약품의 생산 및 관리 품질에 대해 기준을 강화하고 있습니다. 또한 건강과 밀접한 관계를 갖는 의약품의 안정적인 공급을 제약 회사에 권고하고 있습니다. 예를 들어 미국 식품의약품국은 단일 생산 설비에서만 생산되는 의약품에 대해서는 별도의 대체 생산 설비 활용방안 수립을 요구하고 있습니다. CMO의 활용은 강화된 품질관리 및 생산 설비 다변화에 대한 좋은 해결책으로 자리 잡고 있습니다.

또한 수익성 저하에 대응하려는 글로벌 제약회사들은 신약개발 실패와 수요 예측의 불확실

성에 따른 피해를 최소화하고 연구개발 및 생산 관리 비용을 절감하기 위해 아웃소싱을 확대하는 추세입니다. 최근에는 생산 영역에만 국한되지 않고 연구개발까지도 아웃소싱을 통해 해결하려는 경향이 증가하고 있습니다.

이와 더불어 특히 만료에 따른 오리지널 의약품들의 꾸준한 제네릭 의약품 시장진입, 신흥국들의 의약품 소비 증가, 그리고 자체 생산 설비를 보유하지 못한 신생 제약회사의 제약 산업 진출 등도 CMO 산업 성장의 원동력이 되고 있습니다.

이러한 추세들에 힘입어 CMO 산업은 2020년 약 920억 달러 규모였던 시장이, 현재 약 1,120억 달러 규모로 성장하였으며, 향후 연평균 11.1% 성장을 통해 2024년 1,400억 달러 규모에 이를 것으로 예상됩니다.



「 세계 의약품 시장 규모 및 성장률 추이 」 VS 「 세계 CMO 시장 규모 및 성장률 추이 」

(Source : Frost & Sullivan, Technavio)

이를 각 영역으로 세분화 하여 보면 다음과 같습니다.

합성 원료의약품 영역은 CMO 시장 세부 영역 중 가장 비중이 크며, 고가의 항암제, 항바이러스제 등의 특수약품과 신흥국 내 제네릭 의약품 수요 증가가 시장의 성장을 견인하고 있습니다. 이러한 성장 동력들에 힘입어 2020년 720억 달러 규모였던 합성 원료의약품 시장은 현재 850억 달러의 규모로 성장하였고, 2024년까지 연평균 9.4% 성장을 통해 1,030억 달러 규모로 성장이 전망됩니다.

바이오 원료의약품 영역은 바이오 의약품에 대한 수요 확대, 제조 생산성 증가에 따른 소규모 설비 중심의 투자 확대로, 2020년 200억 달러 규모였던 시장이 현재 270억 달러의 규모로 성장하였고, 2024년까지 연평균 16.6% 성장을 통해 370억 달러 규모로 성장이 전망됩니다.

(3) 경기변동의 특성

의약품의 경우 생명 및 건강과 직접 관련이 되어 있어 가격이 높아지더라도 비용을 지불하고 구매하려는 속성을 가지고 있습니다. 일반의약품의 경우 경기 변동과 계절적 요인에 다소 영향을 받을 수 있으나, 전문의약품의 경우 특성상 안정적인 성장을 하고 있습니다. 따라서 타

산업에 비해 경기변동에 따른 영향이 상대적으로 매우 낮습니다. 경기변동보다는 경쟁 약물로 인한 수요 감소나 임상시험 실패에 따른 생산 중단에 따른 영향이 더 클 수 있습니다.

(4) 경쟁상황

대형 제약회사들은 기술 보안, 공급 안정성 등 리스크 관리 차원에서 다수 CMO에게 분산하여 아웃소싱하는 정책을 유지 중입니다. 이러한 특성으로 인해 CMO 산업은 소수 업체의 독과점 형성이 어렵고, 최상위 10개 CMO의 시장 점유율은 약 30% 수준에 미치지 못하고 있습니다. 현재 약 1,000개 이상의 CMO가 존재하는 것으로 추산되며, 매년 M&A 발생과 신규 CMO의 유입이 동시에 일어남에 전체 CMO 기업 수의 양상은 크게 변하지 않고 있습니다. 연간 매출 5억 달러 이상을 발생시키는 CMO는 전 세계적으로 약 20개 정도로 집계됩니다.

선도 CMO 업체인 Lonza(스위스), Thermo Fisher Scientific(미국), Catalent(미국)는 다국적 기업으로 높은 연구개발 역량과 대규모 생산 설비, 특허 기술 및 다수의 지적재산권을 바탕으로 폭넓은 서비스 영역을 제공하고 있습니다. 지속적인 M&A를 진행하여 신규 서비스 영역으로의 확장과 기술 역량 강화를 통한 경쟁력을 구축하고 있으며, 유전자/세포 치료제 사업 영역에 선제 진입하였습니다.

뒤를 이어 Recipharm(스웨덴), 삼성 바이로직스(한국), Siegfried(스위스), Fareva(프랑스), Almac(미국), 등의 글로벌 상위 CMO가 특정 영역(합성 원료의약품, 바이오 원료의약품, 완제의약품 등) 서비스 중심의 강한 입지를 보이고 있습니다.

(5) 영업 개황

① SK그룹의 CMO 사업 연혁

SK그룹은 석유 및 화학제품 생산 역량을 바탕으로 1999년부터 CMO 사업을 시작하였습니다. SK 그룹의 CMO 사업은 독립적 사업으로 안착하는데 시간이 소요되었으나, 국내 사업의 지속적 성장 및 해외 자산 인수, M&A 등을 통해 그룹의 주요 사업으로 부상했습니다. 현재는 한국, 유럽, 미국에 위치한 자회사들을 통해 글로벌 제약회사들을 대상으로 CMO 사업을 활발하게 영위하고 있습니다.

SK바이오텍은 2015년 4월 1일 SK바이오팜(주)의 원료의약품 생산 부문인 CMS(Custom Manufacturing Service) 사업부문의 물적 분할로 신설되었으며, 2016년 SK(주)의 직접 자회사로 편입되었습니다. 특히 차별화된 생산 공정 기술을 바탕으로 당뇨 치료제, 항암제, 항바이러스제 원료의약품을 생산하여 미국, 유럽, 일본 등의 글로벌 제약회사 중심으로 판매하고 있습니다. 미국 식품의약국과 일본 의약품의료기기종합기구(Pharmaceuticals and Medical Devices Agency, PMDA)의 현장 실사를 통과한 생산 설비는 우수한 품질관리 역량을 인정받고 있으며, 이러한 기술력과 품질관리 시스템을 통해 유럽과 북미 글로벌 제약회사들과의 신뢰를 강화하고 있습니다.

SK바이오텍은 'Global Top-tier 의약품 생산 기업'으로의 도약을 목표로 2017년 아일랜드 스위즈(Swords)시에 위치한 BMS(Bristol-Myers Squibb)의 원료의약품 생산 설비를 인수, 북미 지역과 함께 세계 의약품 시장을 양분하는 유럽에 생산, 판매 기지를 마련하였습니다. 현지의 우수한 생산 설비와 전문인력은 물론, 글로벌 제약회사들과의 장기공급계약을 확보하는 등 SK그룹 CMO 사업의 추가 성장 발판을 마련하였습니다.

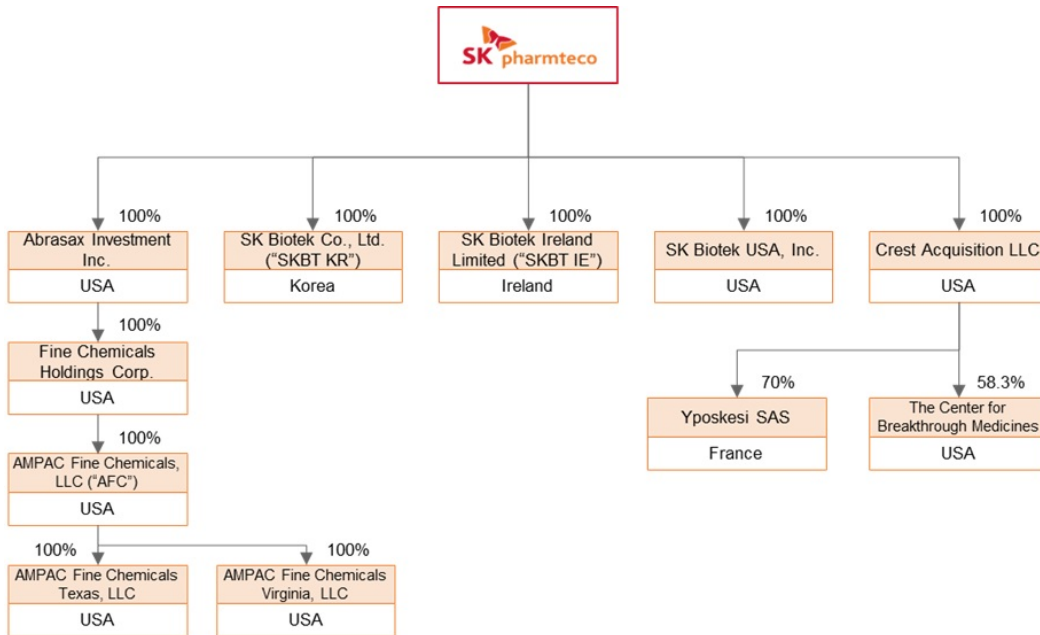
글로벌 제약회사들의 선진국 소재 CMO에 대한 선호 추세가 지속되는 바, SK그룹은 유럽에 이어 북미 지역에도 생산, 판매 기지를 확보하기 위해 2018년 미국 CMO인

AMPAC(AMPAC Fine Chemicals, LLC)을 인수하였습니다.

2019년, SK그룹은 통합 시너지 창출을 위해 여러 곳으로 산재되어 있는 그룹 내 CMO 사업 역량 등을 하나의 CMO 통합법인 산하로 일원화하고자 하였습니다. 이에 따라, 모회사인 SK(주)는 보유 중이던 SK바이오텍, SK바이오텍 아일랜드, SK바이오텍 USA Inc. 주식 전량을 SK팜테코에 양도(현물출자)하였고 이로써 CMO 통합법인이 출범하게 되었습니다.

SK 그룹은 합성 의약품 CMO 사업의 안정적인 성과 창출 기반, 미래 성장 동력 확보를 위해 최근 수요 확대에 따른 고성장이 전망되는 유전자/세포 치료제 사업에 진입하기로 결정하였고, 2021년 3월 프랑스 소재의 유전자/세포 치료제 생산 전문 CMO 기업인 Yposkesi의 지분 중 70%를 인수하였습니다.

이후, 2021년 12월 미국 소재의 유전자/세포 치료제 생산 전문 CMO 기업인 CBM 지분 인수 및 2023년 9월 콜옵션 행사 통한 지분 추가 인수로 최대 주주 위치 확보 및 선진 시장인 미국과 유럽 내 유전자/세포 치료제 생산 거점 확보를 완료하였습니다.



② SK그룹의 CMO 사업 개요

a. 원료의약품의 위탁 연구 및 생산

원료의약품의 위탁 생산은 당사의 주력 사업입니다.

당사는 사업의 첫 단계인 고객 수주와 관련하여, SK팜테코를 통해 통합 마케팅을 수행하고 있습니다. 단, 지리적 접근성을 감안하여 미국 서부는 AMPAC, 미국 동부는 미국 현지 판매 법인인 SK바이오텍 USA, 유럽은 SK바이오텍 아일랜드가 수주 활동의 지역적 거점 역할을 수행하고 있습니다.

고객과의 수주 계약 체결 후에는 제품의 연구 또는 생산과 관련된 기술이전문서 (Technology Transfer Document, TTD)를 전달받아 현지에 맞춰 재현성 및 적합성 연구를 진행하게 됩니다. 최근 CMO로의 임상시험 물질 위탁 생산이 늘어남에 따라 공정개발 연구에 대한 수요도 증가하는 추세이며, 기술이전문서에 기술된 공정의 완성도와 물질의 복잡성에 따라 장기간 고객과 소통하며 연구를 진행하는 경우도 발생하고 있습니다.

당사는 공정개발 연구와 더불어 각 규제기관에서의 신약 승인과 관련된 인허가에 필요한 자료와 데이터도 제공하고 있습니다. 한국, 유럽, 미국의 각 공장에는 이러한 생산 기술이전과 인허가 자료를 준비할 수 있는 다년간의 경험을 가진 화학자, 엔지니어, 분석연구원들이 포진되어 있습니다. 이들의 역량과 경험을 바탕으로 생산 프로세스가 당사의 생산 설비에 맞게 특화되어, 고객에게 제품 및 인허가 관련 자료를 적기에 제공하는 등 신약 승인 과정에 필요한 맞춤 서비스를 제공합니다.

CMO 사업에서 가장 중요한 생산 단계에서는 각 생산 설비의 특화기술들이 다수 활용됩니다. 당사는 연속공정 기술, 고효성 원료의약품(Highly Potent Active Pharmaceutical Ingredient, HPAPI) 생산 기술, 연속 분리/정제 기술(Simulated Moving Bed, SMB), 고위험 반응 제어 기술(Energetic & Specialty Chemistry), 규제약물(Controlled Substance) 생산 기술 등의 특화기술들을 보유하고 있습니다. 이러한 특화기술들은 경쟁사가 쉽게 확보하지 못하는 SK CMO만의 강점으로서, 고객이 요구하는 고난이도 제품들을 차질 없이 생산하는데 크게 기여하고 있습니다.

기존 합성 의약품에서 바이오 의약품으로 서비스를 확장하기 위해 SK팜테코는 유전자/세포 치료제 전문 CMO 업체인 Yposkesi 및 CBM의 지분 인수를 추진하였습니다. 유전자/세포 치료제는 제약사의 적극적 개발 투자 및 규제기관 지원 등으로 바이오 의약품 시장 안에서도 높은 성장률이 기대되는 분야입니다.

b. 분석서비스(AMPAC Analytical Service)

AMPAC은 제약회사들의 의약품 분석수요 확대에 따른 분석서비스 시장의 고성장에 대응하기 위해, 2015년에 기존 사내 R&D 센터에서 제공해오던 분석서비스를 별도의 사업부로 분리하였습니다. 이후 2016년 캘리포니아 엘도라도힐스(Eldorado Hills)에 분석 Lab Facility를 구축하여, 독립적 사업으로 본격 육성하고 있습니다. AMPAC의 분석서비스는 합성 및 바이오 원료의약품의 순도 분석, 불순물 규명, 안정성 시험 등을 제공 중입니다. 현재 60여개의 이상의 고객 확보 등 업계 내 인지도 확대 중이며 지속적 매출 확대를 위해 서비스 제공 영역을 바이오 의약품 등으로 확장 중입니다.



(6) 회사의 핵심 경쟁력

SK그룹의 CMO 자회사들은 사업의 경쟁력을 판가름하는 다양한 핵심 분야에서 차별화된 경쟁력을 가지고 있습니다.

생산 설비의 위치 관련, SK바이오텍 아일랜드는 선진 의약 시장인 유럽에 위치해 있습니다. 더블린 인근 스워드(Swords) 시에 위치한 공장은 SK그룹의 인수 전에는 글로벌 대형 제약 회사 BMS의 유럽시장 전초 기지였던 바, 품질 측면에서 여러 차례 검증이 완료된 설비입니다. 또한 AMPAC은 미국 최대 헬스케어 Bio-Cluster인 샌프란시스코 인근 란초코르도바(Rancho Cordova) 시에 위치하고 있으며, 미국 서부 신생 제약회사들을 고객으로 많이 유치하고 있습니다.

규제기관 검증 이력 관련, SK CMO 자회사들은 미국 식품의약국 및 미국 마약단속국(Drug Enforcement Administration, DEA) 뿐 아니라 유럽의약품기구(European Medicines Agency, EMA), 일본 의약품의료기기종합기구, 한국 식품의약품안전처(Ministry of Food and Drug Safety, MFDS), 아일랜드 건강제품규제청(Health Products Regulatory Authority, HPRA) 등 여러 규제기관의 실사를 받은 경험이 있습니다. 최근 선진국 규제기관들의 의약품 품질 규제가 강화되고 있는 바, 이러한 SK CMO 자회사들의 축적된 검증 이력은 사업 확장에 큰 도움이 되고 있습니다.

특화기술 관련, SK바이오텍의 연속공정 기술은 연속적인 흐름 내 자동화된 단위 조작을 통해 제품을 제조하는 기술로 기존 공정 방식 대비 생산성, 품질의 균질성, 위험물질 통제력 등에 있어 많은 장점을 가지고 있습니다. 또한 SK바이오텍 아일랜드의 고효성 원료의약품 생산 기술은 최고 단계 독성 물질을 관리/통제하는 기술로서 항암제 등의 맹독성 의약품 생산을 가능하게 합니다. AMPAC은 연속 분리/정제 기술, 고위험 반응 제어 기술, 규제약물 생산 기술 등의 특화기술들이 있습니다. 이러한 특화기술들은 경쟁사가 쉽게 확보할 수 없는 SK CMO만의 강점으로서, 고객이 요구하는 고난이도 제품들을 차질 없이 생산하는 데 크게 기

여하고 있습니다.

생산 설비 관련, SK CMO 사업은 SK바이오텍의 대전 및 세종 공장, SK바이오텍 아일랜드의 스위스 공장, AMPAC의 캘리포니아, 텍사스, 버지니아 공장 등 6개의 합성 원료의약품 생산 공장을 통해 제약회사의 수요 변동에 탄력적으로 대응할 수 있는 생산 역량을 보유 중입니다. 여러 국가의 다양한 지역에 생산 설비를 보유하고 있기 때문에 고객 입장에서는 자신들의 필요성에 맞는 생산 지역 선택이 가능합니다. 특히 최근 일부 제품에 한하여, 고객 요청에 따라 특정 공장으로 수주 된 원료의약품의 의약품중간체를 다른 공장에서 생산하는 등, 국경을 넘는 생산의 수직계열화도 이루어지고 있습니다.

SK그룹은 유전자/세포 치료제 전문 CMO 사업 분야의 선제 진입을 위해, 프랑스 소재의 Yposkesi를 인수하였습니다. Yposkesi는 프랑스를 대표하는 유전질환 비영리 연구기관인 Genethon에서 Spin-off 된 생산 전문 CMO로, 유전자 전달체(AAV/Lenti Virus) 관련 Know-how를 보유하여 단위 배치당 높은 생산성을 가지고 있습니다. 또한 취급 난이도가 높은 무균 주사제 충전 기술을 보유하고 있어 완제의약품 사업 Full Value Chain 서비스 제공이 가능합니다. Yposkesi 인수를 통해 유럽 내 최대 규모의 유전자/세포 치료제 생산 공장을 확보하였으며, 상업화 수요 증가에 대비하여 증설을 진행하고 있습니다.

마지막으로 SK그룹은 유전자/세포 치료제 시장의 선진 시장인 미국 내 생산 설비 및 역량 확보를 위해 CBM사에 지분 투자를 완료했습니다. CBM은 CGT의 핵심 원료인 플라스미드 (Plasmid) DNA 디자인 생산부터 바이러스 벡터 생산, 세포주 생산, 세포 처리, 분석 시험 및 최종 완제품까지 전 과정에 핵심 R&D 역량을 보유하고 있습니다. 100여 개의 대학과 병원, 1,700여 개의 제약사, 7만여 명의 전문가가 집결해 있는 미국 내 유일한 유전자/세포 치료제 특화 바이오클러스터인 필라델피아 셀리콘밸리(Cellicon Valley)에 위치하고 있어 고객 확보, 인력 유치 등 CGT 사업을 위한 최적의 입지 기반 빠른 사업 확장 가능성을 보유하고 있습니다. 역량 및 지리적 이점을 기반으로 세계 최대 유전자/세포 치료제 생산설비를 구축할 예정이며, 향후 4년간 2,000여명의 전문인력을 추가 채용할 계획입니다.

[SK실트론]

1. 사업의 개요

당사는 반도체의 기초재료인 웨이퍼 제조를 주요 사업으로 영위하고 있으며, 주요 제품으로는 실리콘 웨이퍼(Silicon Wafer; 이하 Si Wafer)와 실리콘카바이드 웨이퍼(Silicon Carbide Wafer; 이하 SiC Wafer)가 있습니다.

당사의 주력 제품인 Si Wafer는 반도체의 핵심 원재료로, PC, 스마트폰, 데이터센터, 전력반도체 등 다양한 영역에서 활용되고 있습니다.

한편, 당사가 새로이 진출한 SiC Wafer는 전력반도체, 특히, 에너지 효율이 중요한 전기차 등에 사용되는 차세대 반도체 소재로, 향후 전기차 시장의 성장과 함께 SiC Wafer 수요 또한 확대될 것으로 전망하고 있습니다.

당사의 매출액은 제42기(2024년) 반기 누적 978,895백만원, 제41기(2023년) 2,025,590백만원, 제40기(2022년) 2,354,681백만원을 기록하였습니다.

보다 상세한 내용은 동 공시서류의 'II. 사업의 내용'을 참조하시기 바랍니다.

가. 산업의 특성

Si Wafer는 고순도의 다결정 실리콘을 용융시켜 특정 방향으로 성장시킨 단결정 실리콘 잉곳을 얇게 자른 박판으로 반도체 소자 제조의 핵심 원재료이며, 반도체 경기 변동에 민감한 특성을 갖고 있습니다.

나. 산업의 성장성

Si Wafer 출하 실적은 2020년부터 2022년까지 3년 연속 성장하였으나, 최근 불안정한 글로벌 거시경제와 반도체 시장 침체 영향으로 2024년 상반기 출하량은 2023년 상반기 대비 약 2.3% 감소하였습니다.

<연간 실리콘 웨이퍼 출하 실적>

(단위 : million square inches)

구분	2020년	2021년	2022년	2023년	2023년 반기	2024년 반기
출하량	12,407	14,165	14,713	12,602	6,596	5,869
전년대비 증감율	5.1%	14.2%	3.9%	-14.3%	-10.7%	-2.3%

(출처 : SEMI, Q2 2024 Silicon Shipment Press Release, Jul. 2024)

중장기적으로도 서버, 스토리지 등 정보 저장기기의 수요 증가 및 인공지능(AI), Automotive 등 신규 시장의 성장 등으로 웨이퍼 수요의 지속적인 증가가 기대됩니다.

다. 국내의 시장여건

Si Wafer 시장은 거시 환경 및 반도체 시장에 따라 변화하며, 당사는 이러한 시장의 변화를 빠르게 포착하여 고객 요구에 대응하고 있습니다.

당사는 메모리 반도체 선두 업체인 삼성전자, SK하이닉스, Micron Technology 등과 비메모리 반도체 제조업체인 Intel, TSMC 등 글로벌 Major 반도체 업체들을 주요 고객으로 확보하고 있으며, 이들 고객과의 비즈니스 확대 뿐만 아니라 고객 포트폴리오 다변화를 진행하고 있습니다

라. 회사의 경쟁력

Si Wafer 산업은 '90년대 후반 25개 이상의 웨이퍼 제조업체가 존재하였으나, 대구경화 기술 전환 및 반도체 경기 변동에 대응하는 능력의 격차로 인해 현재 당사를 포함한 5개의 Major 업체 등으로 재편되었습니다.

실리콘 웨이퍼 업계 Top Tier로 도약하기 위해, 당사는 반도체 최선단 제품에 사용되는 웨이퍼를 글로벌 Major 반도체 제조업체와 공동 개발하고, 정기적인 기술/품질 교류회를 통한 기술 개발로 공정능력 개선에 활용하고 있으며, 주요 공정의 장비 성능 개선을 위해 장비 Maker와 전략적 Partnership을 형성하여 수율/품질 개선을 가속화하고 있습니다. 이와 함께, 제조 라인의 효율성 확보 및 재료비절감과 관련된 활동으로 원가 경쟁력을 강화하고 있습

니다.

마. 향후 추진 예정 신규사업에 관한 사항

당사는 2019년 9월 10일 DuPont de Nemour Inc.의 자회사인 DDP Specialty Electronic Materials US 9, LLC와 SiC Wafer 생산과 관련한 기계장치, 특허권 등을 포함한 사업부를 미화 사억오천만불에 양수하는 계약을 체결(2019년 12월 17일 당사의 양수인 지위를 미국 內 손자법인인 SK Siltron CSS, LLC로 이전)하였으며, 본 거래는 2020년 2월 29일 인수가 마무리 되었습니다.

<산업의 특성>

SiC Wafer는 Si Wafer 대비 耐고압, 耐고온, 低저항의 특성을 가지고 있으며, 전력 반도체의 핵심 소재로 에너지 효율이 중요한 전기차 등에 사용되는 차세대 반도체 소재입니다. Si Wafer 대비 높은 다결정 성장 경향을 보이는 특성으로, SiC Wafer의 경우 제조기술 및 양산 제품의 품질을 확보하기 난해한 특징을 가지고 있어, 기술 진입장벽이 높은 시장에 해당됩니다. 현재 주력으로 공급 중인 제품은 150mm 제품이며, 200mm 제품 기술 개발도 동시에 이루어지고 있습니다.

<산업의 성장성>

향후 전기차, 신재생 에너지, 에너지 저장장치 등의 전방 산업이 확대될 전망이며, 전방 산업의 성장에 따라 핵심소재인 SiC Wafer 시장도 같이 성장할 것으로 예상됩니다. SiC Wafer 시장의 성장을 견인하는 핵심요인은 성장하는 전방 사업 내에서도 전기차 시장의 성장과 전기차向 SiC 인버터 채택률 확대입니다. 전세계 전기차 시장의 성장 전망에 따라 차량용 인버터의 핵심 소재인 전력반도체의 수요도 성장할 것으로 판단됩니다. 전기차용 인버터 시스템에 SiC 반도체 소자를 사용하면 고내열, 고속 스위칭, 고온 동작 등의 장점으로 인해 인버터의 고효율화, 저소음, 소형 경량화, 공간 절약 등을 기대할 수 있습니다. 전기차의 에너지 효율성 증대, 배터리 원가절감 필요성 등에 따라 기존 Si 인버터 대비 에너지효율성이 높은 SiC 인버터의 채택이 확대되는 추세입니다.

<국내외 시장 여건>

SiC Wafer의 주요 고객은 STMicroelectronics, Infineon 등 전력반도체 제조업체로 대부분 유럽, 미국, 일본 등 해외업체입니다. SiC Wafer를 제조하는 주요 업체는 미국 Wolfspeed, 미국 Coherent, 일본 SiCrystal(ROHM) 등의 업체들이 있으며, Wolfspeed사가 시장을 선도하고 있습니다. 수요가 확대될 전망에 따라 SiC Wafer 제조 업체들은 적극적인 투자로 생산능력을 대폭 확대하는 추세입니다.

<회사의 경쟁력>

SiC Wafer를 제조하는 업체는 미국, 독일, 일본 등 다수의 업체들이 존재하나, 150mm 제품의 양산에 본격 진입하여 전력반도체 고객에 공급할 역량을 확보한 업체는 당사를 포함하여 소수 업체에 불과합니다. 현재 SiC Wafer 시장은 선도업체와 후발업체들과의 기술격차로 향후 SiC Wafer 시장의 경쟁구도는 상위 선도업체 위주로 형성될 것으로 보입니다. 당사는 기존 사업의 Know-how 등을 활용하여 시너지 창출을 도모할 예정입니다.

또한, 당사는 2022년 3월 20일 이사회 결의에 따라 2022년 5월 4일 (주테라온의 구주 34,554주 (11,960,814천원)와 2022년 5월11일 신주 94,569주 (25,000,166천원)를 취득하였습니다. 한편, 추가적인 지분 취득으로 (주테라온에 대한 연결실체 소유 지분율은

10.77%에서 80.40%으로 변경되었습니다. (주)테라온은 칩본딩 소재, 발열소재 보유 기업으로서 특허 51件 / 상표권 6件 등을 보유하고 있습니다. 당사는 EV/전력 반도체 등 성장 시장의 핵심 원천 기술을 보유한 (주)테라온 지분 인수를 통해 EV 및 연관소재산업에 진입, 시장을 선점하여 사업 포트폴리오를 확장하고자 합니다.

2. 주요 제품 및 서비스

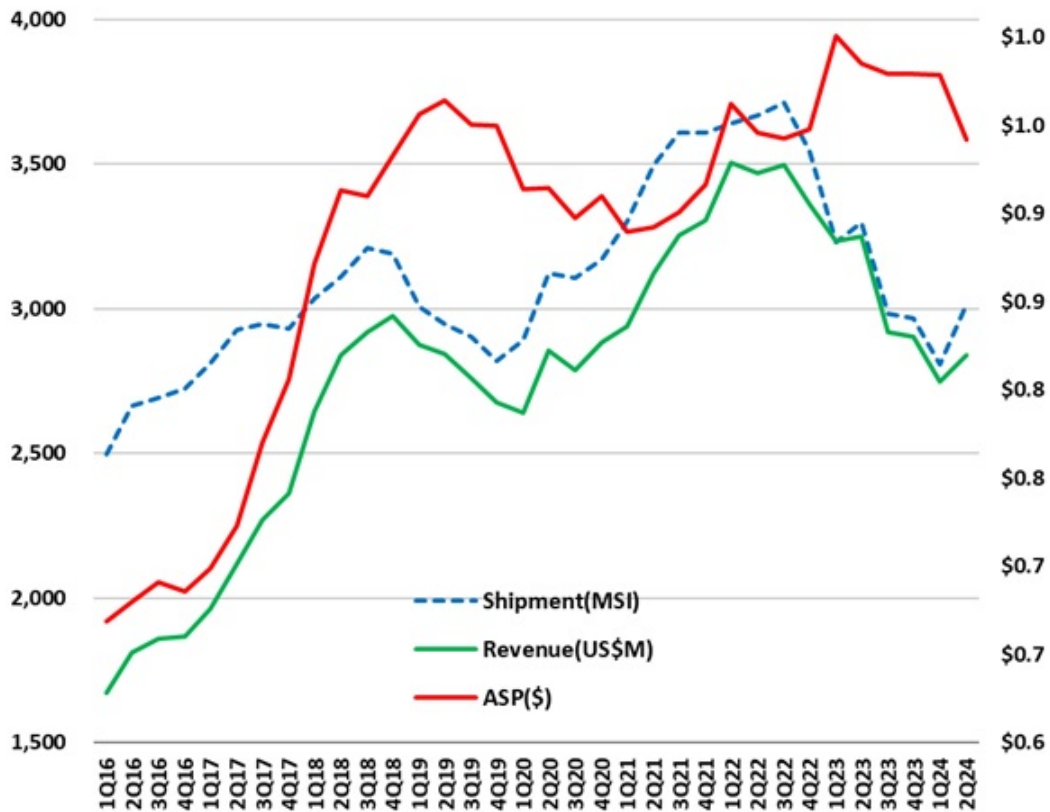
가. 주요 제품 매출액

(단위 : 백만원)

사업부문 구분	구분	제42기 (2024년) 반기		제41기 (2023년) 반기		제41기 (2023년)		제40기 (2022년)	
		금액	비중	금액	비중	금액	비중	금액	비중
반도체웨이퍼	Wafer 등 판매	978,895	100%	1,071,860	100%	2,025,590	100%	2,354,681	100%
합 계		978,895	100%	1,071,860	100%	2,025,590	100%	2,354,681	100%

나. 주요 제품등의 가격 변동 추이

실리콘 웨이퍼의 판매 가격은 2017년 급등 이후부터 가파른 상승세를 보이다가, 최근 반도체 시장 침체 영향으로 하락세를 보이고 있습니다.



(출처 : SEMI, Market Updates, Jul. 2024)

※ Shipment, Revenue : 좌측, ASP : 우측

한편, SiC Wafer의 경우 성장 초기 단계의 시장으로 Si 소자와의 가격 차이를 줄이고, SiC 소자의 채택률을 가속화하기 위해 향후 SiC Wafer 가격은 하락할 전망이나, 이는 전력반도체 내 SiC Wafer의 수요 증가로 이어질 전망이다. SiC 소자의 채택률이 적정 수준에 이르면, ASP의 하락폭은 감소할 것으로 예상합니다.

3. 원재료 및 생산설비

가. 주요 원재료에 관한 사항

당사가 제조하는 반도체 Si Wafer의 원재료는 Polysilicon이며, 안정적인 원재료 확보를 위해 다수의 매입처와 협력 및 거래를 지속하고 있습니다.

Polysilicon의 원재료인 Metallurgical Si.의 가격은 '21년 3Q 폭등이후 현재까지 안정세를 유지하고 있습니다. 다만, 주요 생산지인 중국의 여러가지 대내외 이슈 혹은 유가, 에너지 등의 국제 정세에 따라 가격의 변동가능성은 존재합니다. 당사에서는 Polysilicon을 생산하는 다수의 매입처와 안정적인 계약을 통한 거래를 하고 있어, Polysilicon의 원재료인 Metallurgical Si.의 가격 상승에 따른 직접적인 영향성은 없으나, 당사 거래선의 원재료 수급 상황에 따라 간접적인 영향성이 존재합니다.

한편, SiC Wafer의 원재료는 SiC Powder이며, 안정적인 원재료 확보를 위해 매입처와 협력 및 거래를 지속하고 있습니다. 시장 태동기에 해당하는 SiC웨이퍼의 시장여건 상 SiC Powder의 가격은 안정적으로 유지되어 오고 있으며, 향후 시장 내 SiC Wafer 제조업체의 증설 및 투자로 인한 원재료의 수요 증가가 이어지면 수급 상황에 따른 가격 변동성이 예상됩니다.

나. 생산 및 설비에 관한 사항

(1) 생산능력 및 생산능력의 산출근거

(가) 생산능력의 산출근거

당사는 장비의 시간당 생산 장수, 수율, Downtime 등의 변수를 적용하여 일일생산능력을 계산하고, 일일생산능력에 일수를 곱하여 월생산능력을 산출합니다. 생산능력은 "월생산능력의 월별 합계 x 평균제조원가"의 방법으로 산출하였습니다.

(나) 생산능력

(단위 : 백만원)

사업부문	2024년 반기	2023년 연간	2022년 연간
Si Wafer	853,687	1,796,781	1,639,207

(2) 생산실적 및 가동률

(가) 생산실적

(단위 : 백만원)

사업부문	2024년 반기	2023년 연간	2022년 연간
Si Wafer	729,187	1,493,279	1,632,773

(나) 가동률

사업부문	2024년 반기	2023년 연간	2022년 연간
Si Wafer	85.4%	83.1%	99.6%

(3) 생산설비의 현황

(가) 주요 사업장 현황

- 1공장 : 경상북도 구미시 수출대로 435
- 2공장 : 경상북도 구미시 임수로 53
- 3공장 : 경상북도 구미시 3공단 3로 132-11
- 이천공장 : 경기도 이천시 대장로 141
- 서울사무소 : 서울특별시 종로구 종로 33
- 청주사업장 : 충청북도 청주시 흥덕구 대신로 215
- SK Siltron CSS, LLC. : 1311 Straits Dr, Bay City, MI 48706, USA
- (주)테라온 : 경기도 안성시 원곡면 지문로 203-61
- SK Siltron CSS Korea Co., Ltd. : 서울특별시 종로구 종로 33

(나) 유형자산 증감현황

(단위: 백만원)

구 분	기초	취득	처분	감가상각비	기타증감(주1)	기말
토지	69,479	-	-	-	429	69,908
건물	544,974	-	-	(9,252)	3,898	539,620
구축물	154,678	-	-	(4,719)	13,870	163,829
기계장치	747,563	29	(248)	(133,698)	97,465	711,111
차량운반구	230	-	(0)	(42)	22	210
공구와기구	4,297	-	-	(1,112)	308	3,493
비품	13,580	44	(0)	(3,568)	1,318	11,374
건설중인자산	1,210,217	390,599	-	-	(61,426)	1,539,390
합 계	2,745,018	390,643	(248)	(152,391)	55,913	3,038,935

주1) 기타증감은 건설중인자산의 본계정대체 및 순외환차이 등으로 구성되어 있습니다.

* 주요 유형자산에 대한 객관적인 시가 판단이 어려운 바, 시가 기재를 생략하였습니다.

* 유형자산의 담보제공 내역 등은 「Ⅲ. 재무에 관한 사항 > 3. 연결재무제표 주석 > 12. 유형자산 및 34. 우발부채와 약정사항」을 참조하시기 바랍니다.

(4) 설비의 신설 매입 계획 등

선단제품 대응 능력 개선, 노후 설비 성능 향상, 공정 생산성 향상, 생산 능력 확대 등으로 2024년 반기 누적 5,847억원(연결 현금흐름표상 유·무형자산 취득 기준)의 투자를 집행하였습니다.

또한, SiC Wafer의 150mm 제품의 생산능력을 확대하기 위한 투자가 진행되고 있으며, 200mm 제품 개발 및 양산을 위한 투자를 계획 중에 있습니다.

4. 매출 및 수주상황

(1) 매출 실적

(단위: 천원)

사업부문	매출유형	구분	제42기(2024년) 반기 누적	제41기(2023년) 반기 누적	제41기(2023년) 연간	제40기(2022년) 연간
반도체 웨이퍼	제품매출	내수	464,555,603	496,729,958	915,738,817	978,512,980
		수출	511,993,006	571,975,054	1,104,683,785	1,369,782,546
		합계	976,548,609	1,068,705,012	2,020,422,602	2,348,295,526
	기타매출	내수	2,346,277	3,154,669	5,167,676	6,385,375
		수출	-	-	-	-
		합계	2,346,277	3,154,669	5,167,676	6,385,375
합 계	내수	466,901,880	499,884,627	920,906,493	984,898,355	
	수출	511,993,006	571,975,054	1,104,683,785	1,369,782,546	
	합계	978,894,886	1,071,859,681	2,025,590,278	2,354,680,901	

주1) 한국채택국제회계기준(K-IFRS) 연결재무제표 기준

주2) 수출액은 연결조정 매출액을 차감한 금액이며, 세부사항은 연결재무제표 주석 25. 매출을 참조하시기 바랍니다.

(2) 판매경로

웨이퍼 제품은 자체 영업조직과 해외 Agent 등을 통해서 반도체 제조업체 등에게 판매하고 있습니다.

(3) 판매방법 및 조건

(1) 국내 : 구매승인서 방식 등 (전체 매출액의 48% 수준)

(2) 해외 : T/T(송금) 방식 등 (전체 매출액의 52% 수준)

(4) 판매전략

반도체 웨이퍼는 반도체의 핵심 소재로서 고객의 요구사항에 맞춰 제품을 제공해야 합니다. 따라서 고객과의 긴밀한 협력 하에 제품 공동개발이 필수적인 사업으로, 당사는 제품 개발 초기부터 적극적인 협업을 통한 품질 안정화로 고객 만족을 극대화하고 있습니다. 서버/스토리지, 사물인터넷, 각종 센서 산업 등의 확대에 의해 반도체 산업도 점진적으로 성장하고 있으며, 이로 인한 글로벌 기업과 중국 등의 신규시장이 확대 되는 바, 당사는 장기적인 매출 성장과 이익 증대를 위해 경쟁사와 차별화된 기술 개발과 성장성 높은 고객 확보를 전략적으로 추진하고 있습니다.

(5) 주요 매출처

Si Wafer는 메모리 및 비메모리 반도체 제조업체들을 대상으로 판매되고 있으며, 2024년 반기 누적 지역별 매출 비중은 국내 50%, 아시아 32%, 북미 12%, 유럽 6% 수준입니다.

한편, SiC Wafer의 경우 150mm 웨이퍼를 자동차용 전력반도체 제조업체 대상으로 주로 판매하고 있으며, 2024년 반기 지역별 매출액 비중은 유럽 57%, 북미 23%, 아시아 20% 수준입니다.

나. 수주 상황

당사의 제품은 반도체의 핵심 원재료로, 주요 반도체 제조업체들에게 안정적으로 원재료를 공급하기 위해 물량, 가격 및 기간을 상호 합의하여 장/단기 등 여러 형태의 공급 계약을 체결하고 있습니다.

5. 위험관리 및 파생거래

가. 위험관리

연결실체의 주요 금융부채는 차입금, 사채, 매입채무 및 기타채무로 구성되어 있으며, 이러한 금융부채는 영업활동을 위한 자금을 조달하기 위하여 발생하였습니다. 또한, 연결실체는 영업활동에서 발생하는 매출채권 및 미수금 등과 같은 다양한 금융자산도 보유하고 있습니다.

연결실체의 금융자산 및 금융부채에서 발생할 수 있는 주요 위험은 시장위험, 신용위험 및 유동성위험입니다. 연결실체의 주요 경영진은 아래에서 설명하는 바와 같이, 각 위험별 관리 정책을 정비하고 그 운용이 정책에 부합하는지 확인하고 있습니다.

(1) 시장위험

시장위험은 시장가격의 변동으로 인하여 금융상품의 공정가치가 변동될 위험입니다. 시장위험은 이자율위험, 환위험 및 기타 가격위험 등으로 구성됩니다.

(가) 이자율위험

이자율위험은 시장이자율의 변동으로 인하여 금융상품의 미래현금흐름이 변동될 위험입니다. 연결실체는 이자율위험을 관리하기 위하여 고정금리부 차입금과 변동금리부 차입금의 적절한 균형을 유지하고 있으며, 위험회피활동은 이자율 현황과 정의된 위험성향을 적절히 조정하기 위해 정기적으로 평가되며 최적의 위험회피전략이 적용되도록하고 있습니다.

연결실체는 변동이자율로 발행된 차입금으로 인하여 현금흐름이자율위험에 노출되어 있습니다. 당기말 및 전기말 현재 이자율위험에 노출된 부채의 장부금액(과생상품으로 인한 효과 고려)은 다음과 같습니다.

(단위: 천원)

구 분	당기말	전기말
차입금	512,631,235	553,739,024

연결실체는 내부적으로 이자율 변동으로 인한 이자율위험을 정기적으로 측정하고 있습니다. 보고기간말 현재 다른 모든 변수가 일정하고 이자율이 1% 포인트 변동하는 경우를 가정할 때, 향후 1년간 예상되는 당기손익에 미치는 영향은 다음과 같습니다.

(당기)

(단위: 천원)

구 분	1% p 상승시	1% p 하락시
당기손익	(3,772,966)	3,772,966

(전기)

(단위: 천원)

구 분	1% p 상승시	1% p 하락시
당기손익	(1,961,907)	1,961,907

(나) 환위험

환위험은 환율의 변동으로 인하여 금융상품의 공정가치가 변동될 위험입니다. 연결실체는 판매 및 구매 등에 따른 환위험에 노출되어 있습니다. 연결실체는 내부적으로 원화환율 변동에 대한 환위험을 정기적으로 측정하고 있습니다.

당기말 및 전기말 현재 연결실체의 통화별 주요 외화금융자산·부채의 내역은 다음과 같습니다.

(원화단위: 천원, 외화단위: 천단위)

구 분	화폐단위	당기말		전기말	
		외화금액	원화금액	외화금액	원화금액
외화금융자산	USD	105,133	146,050,425	125,801	162,208,410
	EUR	4,734	7,039,230	2,235	3,189,105
	JPY	7,207,804	62,297,769	5,604,963	51,154,254

	기타		18,710		12,020
	소 계		215,406,134		216,563,789
외화금융부채	USD	586,193	814,339,834	611,702	788,728,846
	EUR	4,573	6,800,902	2,053	2,928,697
	JPY	7,138,185	61,696,045	5,850,886	53,398,696
	소 계		882,836,781		845,056,239

당기 및 전기 중 각 외화에 대한 원화환율이 10% 변동시 환율변동이 당기순이익에 미치는 영향(파생상품으로 인한 효과 고려)은 다음과 같습니다.

(단위: 천원)

구 분	당기		전기	
	10% 상승	10% 하락	10% 상승	10% 하락
USD	(3,175,797)	3,175,797	(3,406,976)	3,406,976
EUR	17,541	(17,541)	19,166	(19,166)
JPY	44,287	(44,287)	(165,191)	165,191
기타	1,377	(1,377)	885	(885)
합 계	(3,112,592)	3,112,592	(3,552,116)	3,552,116

(다) 기타 가격위험

기타 가격위험은 이자율위험이나 환위험 이외의 시장가격의 변동으로 인하여 금융상품의 공정가치나 미래현금흐름이 변동될 위험이며, 연결실체의 투자증권 중 활성시장에서 거래되는 지분상품은 가격변동위험에 노출되어 있습니다. 그러나 연결실체의경영진은 당기말 현재 해당 지분상품의 가격변동이 기타포괄손익에 미치는 영향 (파생상품으로 인한 효과 고려)은 중요하지 않다고 판단하고 있습니다.

(2) 신용위험

신용위험은 계약상대방이 계약상의 의무를 불이행하여 연결실체에 재무적 손실을 미칠 위험을 의미합니다. 신용위험은 보유하고 있는 수취채권 및 확정계약을 포함한 거래처에 대한 신용위험 뿐 아니라 기타포괄손익-공정가치측정금융자산, 단기금융상품으로부터 발생하고 있습니다. 금융기관의 경우, 신용등급이 우수한 금융기관과 거래하고 있으므로 금융기관으로부터의 신용위험은 제한적입니다. 일반거래처의 경우 고객의 재무상태, 과거 경험 등 기타 요소들을 고려하여 신용을 평가하게 됩니다.

연체된 채권의 회수를 위한 후속조치가 취해질 수 있도록 신용승인 및 기타 승인 절차가 구비되어 있습니다. 또한 연결실체는 매 보고기간말 회수불가능한 금액에 대한 적절한 손실충당금을 설정하기 위해 개별 매출채권 및 채무상품에 대한 회수가능액을 검토하고 있습니다.

상각후원가로 측정하는 금융자산의 신용위험 최대노출액은 장부금액과 유사합니다.

연결실체는 매출채권에 대해 전체기간 기대신용손실에 해당하는 금액으로 손실충당금을 측정합니다. 매출채권에 대한 기대신용손실은 채무자의 과거 채무불이행 경험 및 차입자 특유의 요인, 일반적인 경제 환경, 보고기간 말에 현재 상황에 대한 평가뿐만 아니라 미래에 상황이 어떻게 변동할 것인지에 대한 평가를 포함한 요소들이 조정된 채무자의 현행 재무상태에 대한 분석을 고려하여 산정됩니다. 당기중 추정기법이나 중요한 가정의 변경은 없습니다.

연결실체는 채무자가 청산되거나 파산절차를 개시하거나 또는 청산채무자가 심각한 재무적 어려움을 겪고 있다는 점을 나타내는 정보가 있고 장기간 회수에 대한 합리적인 기대가 없는 경우 매출채권을 대손설정 또는 제각하고 있습니다. 제각된 매출채권에 대해 회수활동을 진행하고 있지 않습니다.

당기말 현재 연결실체의 매출채권 및 기타채권의 위험정보 세부내용은 다음과 같습니다.

(단위: 천원)

구 분	손상 및 연체되지 않은 채권	연체되었으나 손상되지 않은 채권	손상된 채권	합 계
채무불이행률	0.00%	0.00%	100%	-
총장부금액	293,874,272	1,476,129	215,020	295,565,421
전체기간 기대신용손실	-	-	(215,020)	(215,020)
순장부금액	293,874,272	1,476,129	-	295,350,401

(3) 유동성위험

유동성위험은 만기까지 모든 금융계약상의 약정사항들을 이행할 수 있도록 연결실체가 자금을 조달하지 못할 위험입니다. 연결실체는 유동성위험을 관리하기 위하여 단기 및 중장기 자금관리계획을 수립하고 유동성 전략 및 계획을 점검하여 자금부족에 따른 위험을 관리하고 있습니다.

당기말 현재 연결실체가 보유한 금융부채의 계약상 만기는 다음과 같습니다. 금액은 이자지 금액을 포함하고, 상계약정의 효과는 포함하지 않았습니다.

(단위: 천원)

구 분	장부금액	계약상 현금흐름	3개월 이내	1년 이내	1년초과~5년이내	5년 초과
차입금	1,424,945,373	1,731,658,481	203,039,903	634,513,611	894,104,967	-
사채	946,893,726	1,017,022,281	9,568,010	405,771,798	601,682,473	-
매입채무	31,462,914	31,462,914	31,462,914	-	-	-
리스부채	132,354,735	168,156,143	3,529,368	10,325,421	40,669,539	113,631,815
기타채무	189,097,930	186,551,344	173,478,227	8,400,896	4,672,221	-
합 계	2,724,754,678	3,134,851,163	421,078,422	1,059,011,726	1,541,129,200	113,631,815

(4) 자본관리

연결실체의 자본관리 목적은 계속기업으로서 주주 및 이해당사자들에게 이익을 지속적으로 제공할 수 있는 능력을 보호하고 자본비용을 절감하기 위해 최적 자본구조를 유지하는 것입니다. 자본구조의 유지 또는 조정을 위하여 연결실체는 배당을 조정하거나, 주주에 자본금을 반환하며, 부채감소를 위한 신주 발행 및 자산 매각 등을 실시하고 있습니다.

연결실체의 자본구조는 차입금(사채 포함)에서 현금및현금성자산 등을 차감한 순부채와자본으로 구성되어 있으며, 연결실체의 전반적인 자본위험 관리 정책은 전기와 동일합니다. 한편, 당기말 및 전기말 현재 연결실체가 자본으로 관리하고 있는 항목의 내역은 다음과 같습니다.

(단위: 천원)

구 분	당기말	전기말
차입금총계	2,371,839,099	2,220,237,614
차감: 현금및현금성자산	(305,465,744)	(682,508,471)
순차입금	2,066,373,355	1,537,729,143
자본총계	2,084,797,165	1,953,410,104
순차입금자본비율	99.12%	78.72%

나. 파생거래

<SK실트론(주)>

(1) 통화 이자율 스왑 파생상품계약 체결 현황

계약(상품)의 명칭	통화 이자율 스왑 (CRS)
거래상대방	한국산업은행
발효일	2020-02-21
만기일	2027-02-22
계약 체결 목적	위험회피목적
계약내용(조건)	- 계약환율 : KRW 1,197 / USD - 수취이자 : Compounded SOFR+2.16161% - 지급이자 : 2.52% - 이자지급주기: 3개월
계약 금액	- 매도 : USD 250,000,000 - 매입 : KRW 299,250,000,000

계약(상품)의 명칭	통화 이자율 스왑 (CRS)
거래상대방	한국수출입은행
발효일	2020-02-21
만기일	2025-02-21
계약 체결 목적	위험회피목적
계약내용(조건)	- 계약환율 : KRW 1,197 / USD - 수취이자 : Compounded SOFR+1.79161% - 지급이자 : 2.12% - 이자지급주기: 3개월
계약 금액	- 매도 : USD 126,000,000 - 매입 : KRW 150,822,000,000

계약(상품)의 명칭	통화 이자율 스왑 (CRS)
------------	-----------------

거래상대방	NH농협은행
발효일	2020-02-21
만기일	2026-02-23
계약 체결 목적	위험회피목적
계약내용(조건)	- 계약환율 : KRW 1,197 / USD - 수취이자 : Compounded SOFR+1.86161% - 지급이자 : 2.23% - 이자지급주기: 3개월
계약 금액	- 매도 : USD 54,000,000 - 매입 : KRW 64,638,000,000

(2) 상환전환우선주(RCPS) 취득 현황

계약(상품)의 명칭	상환전환우선주 (RCPS)
거래상대방	신용보증기금
발행일	2020-11-18
취득일	2022-05-25
존속기간	발행일로부터 10년
취득 목적	(주)테라온 지분 (상환전환우선주) 취득
취득 내용(조건)	- 취득총액 : KRW 2,574,856,660 - 주당취득가액 : KRW 264,359 - 발행우선주 : 9,740주 - 우선주배당조건 : 발행가액 기준 연 1% 누적적 참가적
상환 내용(조건)	- 상환청구기간 : 납입일로부터 3년이 경과한 다음날로부터 존속기간 만료일까지 - 상환가액 : 상환일까지 연복리 2.4%를 가산한 금액 단, 기지급된 배당금을 차감한 금액
전환 내용(조건)	- 전환청구기간 : 존속기간 - 전환비율 : 종류주식 1주당 보통주식 1주 - 전환가격 조정사항 : 1. 종류주식의 전환 전에 전환가격을 하회하는 발행가격으로 유상증자 혹은 주식연계증권을 발행하는 경우 그 하회하는 가격 2. IPO시 1주당 공모가격이 연복리 2.4%의 이자를 합산한 금액 이하로 떨어지는 경우 연복리 2.4%를 합산한 가격 3. 기타 무상증자, 액면분할 등에 따른 비율의 조정

(3) 파생상품계약으로 발생한 이익 및 손실상황

(가) 공정가액

(단위: 천원)

구분	제42기			제41기			제40기		
	파생상품자산	파생상품부채	기타포괄(손)익	파생상품자산	파생상품부채	기타포괄(손)익	파생상품자산	파생상품부채	기타포괄(손)익

			누계			누계		누계
통화이자율스왑	108,160,476	-	16,548,150	68,770,257	-	19,141,648	75,748,042	31,596,818
콜옵션	-	-	-	-	-	-	-	-
상환전환우선주	2,794,854	-	-	2,812,269	-	-	2,806,384	-
합 계	110,955,330	-	16,548,150	71,582,526	-	19,141,648	78,554,426	31,596,818

(나) 파생상품계약에서 발생된 거래손익

(단위: 천원)

구 분	제42기			제41기			제40기		
	파생상품 평가손익	파생상품 거래손익	기타포괄(손)익 주1)	파생상품 평가손익	파생상품 거래손익	기타포괄(손)익 주1)	파생상품 평가손익	파생상품 거래손익	기타포괄(손)익 주1)
통화이자율스왑	42,914,000	970,000	(2,593,498)	9,945,000	-	(12,455,170)	36,810,000	-	25,022,223
콜옵션	-	-	-	-	-	-	-	-	-
상환전환우선주	(17,415)	-	-	5,885	-	-	231,527	-	-
합 계	42,896,585	970,000	(2,593,498)	9,950,885	-	(12,455,170)	37,041,527	-	25,022,223

주1) 법인세 반영 후 기준

(4) 당기말 현재 파생상품으로 인한 현금흐름 발생 영향

(단위: 천원)

구 분	장부금액	계약상 현금흐름	3개월 이내	3 ~ 12개월	1 ~ 5년	5년 초과
파생상품자산	110,955,330	142,713,884	8,143,622	51,460,237	83,110,025	-
합 계	110,955,330	142,713,884	8,143,622	51,460,237	83,110,025	-

<㈜테라온>

(1) ㈜테라온 주식에 대한 상환전환우선주(RCPS) 보유 현황

SK실트론(주)이 ㈜테라온에 대해 보유한 상환전환우선주(RCPS)에 대한 반대 포지션으로 상기 SK실트론(주)의 '(2) 상환전환우선주(RCPS) 취득 현황' 참고

(2) 신주인수권부사채(BW) 체결 현황

계약(상품)의 명칭	신주인수권부사채 (BW)
거래상대방	대주주(김윤진) 등
발행일	2018-12-25
만기일	2028-12-25
행사 기간	2019-01-25 ~ 2028-12-24
계약 체결 목적	영업 자금 조달

계약내용(조건)	- 신주(보통주) 2,000주를 발행가 5,000원에 인수할 수 있는 권리 부여 - 분리 양도 가능 (분리형 신주인수권부사채) - 행사 전 액면가액 변경이 있을 경우에, 신주인수권의 행사에 의해 발행하는 1주의 발행가액은 변경된 액면가액(1주당가격)로 조정 등 - 사채 이율 : 보장 수익률 연 2.00%(복리)
계약 금액	KRW 10,000,000
결제 방법	현금
중도상환 가능여부 및 상환조건 등	사채발행 1개월 후부터 언제든지 사채 상환 가능

(3) 파생상품계약으로 발생한 이익 및 손실상황

(단위: 천원)

구 분	기초	상각	평가손실	기말
상환전환우선주부채	589,648	54,859	-	644,507
파생상품부채	2,279,335	-	36,808	2,316,143
합 계	2,868,983	54,859	36,808	2,960,650

6. 주요계약 및 연구개발활동

가. 경영상의 주요계약

계약 상대방	계약내용	계약시기	완료시기	계약금액	비고
DDP SPECIALTY ELECTRONIC MATERIALS US 9, LLC	매도인 보유 SIC 사업 유/무형자산 인수	2019.9.10	2020.2.29	\$450,000,000	2019년 12월 17일에 당사의 양수인 지위를 미국 내 설립(2019년 10월 17일)한 사업운 영법인 SK Siltron CSS, LLC에 이전함

나. 연구개발활동

(1) 연구개발활동의 개요

당사는 반도체 소자의 핵심 소재인 웨이퍼를 개발하고 있습니다. 세계 최고 수준의 제조/기술/품질 경쟁력을 확보하기 위해 탁월한 기술역량을 보유한 소재/부품/장비 업체들과 긴밀한 협력을 하고 있으며, 사회적 책임을 다하고자 환경 친화적인 방법으로 제품을 구현하기 위한 다양한 방안을 도출하고 추진하고 있습니다. 이러한 연구개발활동으로 고객이 원하는 가치를 고객이 필요하는 시점에 제공할 수 있도록 하고 있습니다. 그간 웨이퍼 개발에서의 축적된 지식과 경험을 바탕으로 다양한 고객에게 최적의 맞춤형 솔루션을 제공함으로써 고객을 만족시켜 신뢰를 얻고, 궁극적으로 고객과 더불어 발전하고자 노력하고 있습니다.

(2) 연구개발 담당조직

당사는 고객에게 고품질의 웨이퍼를 제공하고자 제조/기술/품질 경쟁력을 강화해 나가고 있습니다.

당사의 연구개발 담당조직은 차세대 반도체 대응을 위한 웨이퍼를 설계하고 미보유 기술을 선형 개발하고 있으며 이러한 과정에서 전략적으로 중요한 특허를 개발/확보해 오고 있습니다. 또한 미래 반도체 용 웨이퍼 개발 시 새롭게 요구되는 품질과 현 수준을 확인하기 위한 새로운 분석법을 개발하고 있습니다. 그리고 고객의 엄격한 품질 관리 요구에 대응하기 위해 품질 보증 역량을 지속적으로 향상 시켜오고 있습니다. 또한 전산모사 및 AI/DT 등의 기반 기술을 연구개발 활동에 접목하여 R&D 효율성/효과성을 극대화 하고 있습니다. 이러한 활동을 통해 핵심 품질과 공정 능력을 지속적으로 향상시켜 나가고 있습니다

(3) 연구개발 실적

(가) 연구개발 실적

분 야	일 시	연구개발 실적
웨이퍼 제조	2023년 08월	300mm DRAM 1bnm용 Polished Wafer 개발
	2023년 01월	300mm 2xxL 3D NAND용 Polished Wafer 개발
	2022년 06월	300mm DRAM 1anm용 Polished Wafer 개발
	2021년 10월	300mm 1xxL 3D NAND용 Polished Wafer 개발
	2020년 08월	300mm DRAM 1znm용 Polished Wafer 개발
	2019년 11월	300mm Logic용 7nm EPI 개발
	2018년 11월	300mm DRAM 17nm용 Polished Wafer 개발
	2018년 11월	300mm Edge 산소농도 산포제어 결정개발
	2018년 01월	300mm Logic용 산소석출제어 결정개발
	2018년 01월	300mm MPU 10nm용 고평탄도 EPI 개발
	2017년 06월	200mm MCU 용 미소 석출 결함 제어 결정 개발
	2017년 03월	300mm Growing Length Base Shoulder 제어 기술 개발
	2017년 01월	300mm Logic용 10nm EPI 개발

(나) 연구개발비용

(단위 : 백만원)

과 목	2024년 반기	2023년 연간	2022년 연간	비 고
연구개발비용 계	23,879	52,118	44,455	-
(정부보조금)	(592)	(2,108)	(410)	-

연구개발비 / 매출액 비율 [연구개발비용계÷당기매출액×100]	2.44%	2.57%	1.89%	-
---------------------------------------	-------	-------	-------	---

* 한국채택국제회계기준(K-IFRS) 연결재무제표 기준

7. 기타 참고사항

가. 지적재산권 관련

당사는 R&D 활동의 지적 재산화에 집중하여 현재 국내외 약 1,700건의 지적재산권을 보유하고 있습니다. 통상적으로 등록권리는 해마다 증가하나, 매분기 기 등록된 권리를 평가하여 등록 유지 또는 포기 여부를 결정하고 있어 포기된 권리로 인해 그 수치가 다소 변동할 수 있습니다.

당사가 보유 중인 특허는 반도체 웨이퍼 등에 관한 것으로서 당사의 주력사업 제품에 쓰이거나 향후 자사 핵심기능으로 활용될 예정으로, 사업보호의 역할뿐만 아니라 경쟁사 전체의 역할도 하고 있습니다.

당사의 지적재산권은 전문인력으로 구성된 전담조직에 의해 관리되고 있으며, 지적재산권의 개발, 출원/등록, 사후관리 및 관련 분쟁 대응 등을 담당하고 있습니다. 당사에서 보유 중인 국내외 특허권은 각국 특허법에 근거하여 보호되며 특허권의 존속 기간은 출원일로부터 20년입니다.

나. 환경 관련 규제사항 대응

(1) SHE(Safety, Health, Environment) 경영시스템

당사는 국제 규격의 SHE(Safety, Health, Environment) 경영시스템인 ISO45001(안전보건), ISO14001(환경)을 도입하여 운영하고 있으며, SHE의 효율적 추진을 위해 최고안전책임자(CSO, Chief Safety Officer)를 설정하고 전담조직 편성 및 전문인력을 배치하여 경영책임자 중심의 SHE관리체계를 구축·이행하고 있습니다. 당사는 SHE 경영시스템을 바탕으로 안전보건 및 환경 분야의 개선을 추구하여 건강하고 안전한 사업장을 구축하기 위해 지속적으로 노력할 것입니다.

(2) 기후변화 협약 대응

당사는 2015년부터 '온실가스 배출권의 할당 및 거래에 관한 법률' 제8조에 따라 배출권 거래제 할당 대상업체에 해당됩니다. 온실가스 배출량 전망부터 감축활동에 이르는 전 과정을 관리하는 체계를 마련하는 등 전사 차원의 대응을 지속적으로 추진해오고 있습니다. 앞으로도 당사는 기후변화 관련 규제를 준수하는 것은 물론, 사회적 가치 창출을 위해 노력해 나갈 것입니다.

(3) 친환경 제품 대응

(가) 글로벌 제품규제 현황

전세계적으로 친환경 제품을 설계 및 제조하여 지속 가능한 발전을 추구하고 있습니다. 아울러, 글로벌 친환경 제품을 위한 규제에 적극적으로 대응하기 위해, 당사는 사전 SHE(Safety, Health, Environment) 심사, 제품에 대한 성분 분석, 제품 전 과정에 대한 LCA(전과정 평가)를 완료하여, 환경성적표지(EDP)를 인증받았으며(2008.1.1), 2012년부터 규제물질 대응 시스템(GP : Green Partner)을 구축하여 글로벌 제품규제에 체계적으로 대응하고 있습니다.

(나) 제품 성분 분석

글로벌 제품규제(EU REACH, RoHS 등)의 대응을 위한 Process를 수립하고 그 절차에 따라 공인기관으로부터 매년 제품의 분석을 실시하고 있습니다. 분석결과는 고객사 및 이해관계자들에게 공유하여 이를 통해 제품에 대한 신뢰성 및 객관성을 마련하고 있습니다.

(4) 환경규제 대응 관련 투자

당사는 지역사회의 청정한 대기질 확보 노력을 바탕으로 '대기관리권역의 대기환경개선에 대한 특별법' 및 '대기환경보전법' 등 국내 대기오염물질 관련 규제대응으로 대기오염방지시설에 지속적인 투자를 통해 대기오염물질 배출량 저감을 위해 노력하고 있으며 낙동강 수질 및 하수종말처리장의 오염부하 저감을 위해 폐수처리공정에도 지속적인 투자를 하고 있습니다.

[SK스페셜티 (舊, SK머티리얼즈)]

1. 사업의 개요

당사는 반도체, 디스플레이 패널 제조 등에 사용되는 특수가스 (NF3, WF6, SiH4 등)제조 및 판매 사업을 영위하고 있습니다. 당사의 전신인 SK머티리얼즈(주)는 1982년에 설립된 이래, 높은 성장성과 수익성이 기대되는 사업들을 발견하고 진입하여 선도적인 위치를 확보하기 위해 끊임없이 연구 및 개발해왔으며, 그 결과 NF3의 첫 국산화를 성공시키며 NF3, WF6의 생산량 및 시장점유율 세계 1위를 유지하고 있습니다. 이를 통해 2024년 현재 에스케이스페셜티(주)의 분사 및 주요 종속법인 SK specialty (Jiangsu) Co., Ltd.는 각각 매출액 3,327억 원(별도 기준), 226억원을 실현하였습니다.

가. 산업의 특성

당사의 NF3, WF6, SiH4으로 대표되는 특수가스는 반도체, 디스플레이뿐만 아니라 기타 태양전지 산업의 제조 공정에 필수로 사용되고 있습니다. 규모의 경제 효과 극대화를 위한 대규모 투자가 수반되며, 기술 경쟁력에 따른 수출 개선 요인도 수익성에 영향을 끼치는 사업입니다. 고순도 가스의 제조 및 정제에 있어, 원가/수율/품질/안전 측면에서 나타나는 제조사들 간의 역량 차이는 전체적인 기업 경쟁력을 부각시키고 차별화하는 중요한 요인이 되고 있습니다.

나. 산업의 성장성

특수가스 수요는 2022년 하반기부터 미국 기준금리 인상 등에 따른 수요 감소와 메모리 반도체 재고 적체, 디스플레이 시장 규모 축소 등을 원인으로 감소세를 보였으나, 최근 메모리 반도체 가격회복, IT 재고 정상화 등을 통해 회복세를 나타내고 있습니다. 중장기적으로

PC와 모바일과 같은 IT기기 뿐만 아니라, 더 큰 성장 잠재력을 가진 자율주행차, 사물인터넷 (IoT), 동영상 Platform 등을 위한 데이터 센터의 증대가 반도체 수요를, 디스플레이 기술 발전 및 출하 면적 증가가 디스플레이 수요를 견인하며 후방 산업인 특수가스 수요 증가에도 영향을 미칠 것으로 예상됩니다.

다. 경기변동의 특성

당사의 주력 제품인 NF3, WF6 등이 포함된 특수가스 산업은 반도체 및 디스플레이의 전방 시장에 대한 민감도가 높아 시장 수요 변화에 따른 변동 가능성이 있습니다. 다만, 당사는 업계 최고 수준의 제조원가 경쟁력과 국내 우수 고객사向 공급 통한 안정적인 운영을 지속하고 있습니다.

라. 국내외 시장 여건

공급 측면에서 특수가스는 반도체, 디스플레이뿐만 아니라 기타 태양전지 산업의 제조 공정에 필수로 사용되고 있으며, 대규모 생산설비를 통한 제조원가 경쟁력과 기술경쟁력에 따른 수출 및 품질 극대화가 전체적인 기업 경쟁력에 많은 영향을 미치고 있습니다. 이러한 요인들로 인해 후발사업자의 시장 진입 장벽이 높아져 과점 시장이 형성되어 있으며, 국내 시장에서는 반도체, 디스플레이 산업의 발달로 전체 소재 시장에서 영향력 있는 비중을 차지하고 있습니다. 수요 측면에서 특수가스는 기존 PC, 모바일 중심의 반도체/디스플레이 수요 성장과 함께 중장기적으로는 자율주행차, 사물인터넷(IoT) 등의 Application 및 Platform 성장이 예상되어 전방산업 수요가 증가할 것으로 전망됩니다.

마. 회사의 경쟁 상황

당사의 주요 경쟁사는 거대 다국적 화학회사로, 과거 글로벌 수요 증가세에 맞추어 경쟁적인 설비 증설로 인해 경쟁이 심화되었으나, 이후 경쟁사들의 사업 철수와 당사의 원가경쟁력 및 자체 플랜트 설계기술 기반의 생산능력 등을 바탕으로 견고히 시장지위를 유지하고 있습니다.

2. 주요 제품 및 서비스

가. 주요 제품 및 매출 내역

(기간: 2024.01.01~2024.06.30)

(단위 : 백만원, %)

사업	제품	용도 및 특징	주요 상표	매출액 /(매출액비 중)
특수가스 등	NF3 (삼불화질소)	<ul style="list-style-type: none"> ◎ 반도체, LCD 및 태양전지 CVD 챔버내 세정용 가스 - CVD공정은 반도체, LCD, 태양전지 제조시 웨이퍼나 LCD원판 위에 절연막 또는 도전막을 입혀 다양한 전기적 특성을 갖게 하는 공정입니다. - CVD공정 중에 웨이퍼나 LCD원판 위에 도전막이 형성되지만 	SK specialty	355,302 /(100%)

		CVD 챔버 내에도 잔류물이 남게 됩니다. 다음 공정을 위하여 이 잔류물을 제거해야 합니다. NF3가 잔류물과 화학반응을 일으켜 챔버 내의 잔류물을 제거합니다. - 순도 99.999%		
	SiH4 (모노실란)	◎ 반도체나 LCD 또는 박막태양전지 제조상의 CVD에 사용되는 특수가스 - 반도체 및 LCD 제조공정에서 사용되며, 반도체에서는 웨이퍼 상에서 실리콘 증착에 사용하고, LCD에서는 유리기판 위에서 실리콘 증착에 사용되고 있습니다. - 태양광전지의 소재로 사용되고 있습니다. - 순도 99.9999%	SK specialty	
	WF6 (육불화텅스텐)	◎ 반도체 배선형성 공정에 사용 - 텅스텐은 고용점의 내열금속으로서 열적 안정성이 우수하며, 비전기 저항값이 비교적 낮기 때문에 주로 배선공정의 Contact Plug를 형성하는 금속재료로 사용되고 있습니다. - 순도 99.9995%	SK specialty	
	SiH2Cl2 (디클로로실란)	◎ SiH2Cl2(DCS)는 반도체 공정에 사용 - SiH4 CVD를 위해 암모니아와 결합하여 사용되는 실리콘 전구체 가스입니다. 또한, SiH2Cl2는 에피텍셀 실리콘 증착을 위해서도 사용됩니다.	SK specialty	
	Si2H6 (다이실란)	◎ Si2H6(DS)는 반도체 미세화 공정에 사용 - 반도체 미세화 공정에서 박막 증착 시 저온, 고속으로 균일한 막질 형성에 사용됩니다.	SK specialty	
	기타	- 55% HF 등	SK specialty	

※ 매출액은 연결재무제표 기준

나. 주요제품의 가격변동추이

공시대상기간중 해당 사업부문의 수익성에 중요한 영향을 미치는 제품 또는 서비스의 판매 가격에 변동이 있었던 적은 없습니다.

3. 원재료 및 생산설비

가. 주요 원재료 등의 매입액 현황

특수가스 생산에 사용되는 주원료는 무수불산(AHF), 텅스텐 파우더(T-Powder), 실리콘 파우더(Si-Powder) 등이 있으며, 현황은 아래와 같습니다.

(기간: 2024.01.01 ~ 2024.06.30)

(단위 : 백만원)

구분	매입유형	품목	구체적용도	매입액(비율)	비고
특수가스	원재료	AHF 외	NF3, SiH4, WF6 등 특수가스 주원료	43,361 (100%)	-

※ 별도 재무제표 기준이며, 영업비밀에 해당하는 사항은 제외하였습니다.

나. 주요 원재료 등의 가격변동추이

당사의 주요 원재료는 수입에 의존하고 있으므로 환율에 따라 가격이 수시로 변동 하고 있습니다.

다. 생산능력 및 생산능력의 산출 근거

당사는 4조 3교대로 24시간 설비를 가동시키고 있으며, 산출 근거는 설비의 실질생산가능능력*가동일수(365일)/365일로 계산하였습니다.

(단위 : 톤)

사업부문	품목	사업소	제4기(반기)	제3기	제2기
특수가스	NF3	경북 영주, 중국 강소성	13,500	13,500	13,500
	WF6	경북 영주	2,000	2,000	2,000
	SiH4	경북 영주	2,000	2,000	2,000

※ 보고서 작성기준 시점 연간 생산능력 기준이며, 영업비밀에 해당하는 사항은 제외하였습니다.

라. 생산실적

(단위 : 백만원)

사업부문	사업소	제4기(반기)	제3기	제2기
특수가스	경북 영주	197,460	416,033	449,063
	진강	14,586	31,072	35,758
합 계		212,047	447,105	484,822

※ 연결 재무제표 기준

마. 생산설비의 현황

1) 주요 사업장 현황

사업장	소재지
영주 본사	경상북도 영주시 가흥공단로 63(상죽동)
서울사무소	서울특별시 종로구 종로33
SK specialty (Jiangsu) Co., Ltd	No.68 Longxi Rd, New Area Zhenjiang City, Jiangsu, China
SK specialty (Xi'An) Co., Ltd.	1211 Baoba Rd, Xian Gaoxin Comprehensive Bonded Zone, Xian, Shaanxi, China
SK Materials (Shanghai) Co., Ltd.	Room 602, THE SUMMIT, 118, Suzhou Avenue West Industrial Park Suzhou,China

SK specialty Taiwan Co., Ltd.	No.12 Nanhuan Rd, WUQI Dist., Taichung City, Taiwan R.O.C
SK specialty Japan Co., Ltd.	1077-24 Mizohigashi, Kawarada-cho, Yokkaichi-shi, Mie, Japan
행복동행(주)	경상북도 영주시 가흥공단로 63(상출동)
SK Materials Japan, Inc.	1-2, Yurakucho 1-chome, Chiyoda-ku, Tokyo, Japan

※ SK Materials (Shanghai) Co., Ltd.와 행복동행(주)는 2022년 2월 7일자로 최대주주 SK(주)로부터 발행주식 전량을 매입하여 인수하였습니다. SK Materials Japan, Inc.는 2023년 8월 22일자로 출자하여 당사에 편입되었습니다.

2) 유형자산 현황

(단위 : 백만원)

구분	제4기(반기)	제3기	제2기
토지	128,713	127,373	123,702
건물및건축물	153,029	155,720	158,313
기계장치	285,774	301,583	292,339
기타유형자산	113,553	115,688	108,011
건설중인자산	205,086	201,069	181,835
합계	886,155	901,433	864,200

바. 설비의 신설·매입 계획 등

- 해당사항 없음

4. 매출 및 수주상황

가. 매출실적

(단위 : 백만원)

사업 부문	매출유형	품 목	구 분	제4기(반기)	제3기	제2기
특수가스	제품 및 상품 등	NF3, WF6, SiH4 등	내수	189,047	440,871	564,688
			수출	166,255	240,874	277,739
합 계				355,302	681,745	842,427

※ 매출액은 연결재무제표 기준이며, 매출액 구분은 Ship to 기준입니다.

나. 판매경로

국내의 거래처는 당사의 영업조직이 직접 판매하고 있습니다. 해외 수요는 거래처의지리적 여건을 고려하여 직접 판매 및 해외 법인 판매와 무역상사를 통한 간접 판매를 병행하고 있습니다.

다. 판매방법 및 조건

국내의 경우 수요처 주문에 따라 판매하고 있으며, 판매조건은 Local 수출 혹은 구매승인서 등을 이용하고 있습니다. 해외의 경우 수요처와 대리점, 무역상사 주문에 따라 직/간접 납품하고 있으며, 판매조건은 T/T 결제방식을 이용하고 있습니다.

라. 판매전략

당사가 생산하는 제품의 대부분은 해외 수입대체 품목입니다. 국내시장의 경우 지리적 이점, 사후관리 서비스, 가격경쟁력을 바탕으로 수입품 대체에 주력하고 있으며, 고객사의 신규 생산라인 공략에 집중하는 영업전략을 시행하고 있습니다. 해외시장의 경우 신규 수요가 급증하고 있는 중국, 일본, 대만 시장을 집중적으로 공략하고 있으며, 보다 적극적인 수요 대응을 위해 일본과 대만에는 물류기지 성격의 해외 현지법인을, 중국에는 제조시설을 포함한 현지 법인을 설립하였습니다. 이러한 현지법인을 통해 당사는 해외 대리점 의존도를 줄이고 직판 비중을 지속 확대해 나가고 있습니다. 당사의 제품 가격은 원재료비, 생산원가 변동 등을 반영하여 실수요자와 협의 후 결정하는 방식을 취하고 있습니다.

마. 주요 매출처

당사의 제품 및 상품들은 반도체 및 디스플레이 제조업체들을 대상으로 판매되고 있으며, 지역별 매출 비중은 국내 53%, 아시아 47% 수준입니다.

바. 수주상황

당사는 제품의 특성상(소재) 일부 수요처를 제외하고 정기적 수주에 의하여 공급하고 있으며, 기간은 분기 또는 그 이상의 기간 단위로 공급계약을 체결하고 있습니다.

5. 위험관리 및 파생거래

연결실체는 여러 활동으로 인하여 시장위험(환위험, 이자율위험), 신용위험 및 유동성위험과 같은 다양한 재무위험에 노출돼 있습니다. 연결실체의 전반적인 위험관리정책은 금융시장의 변동성에 초점을 맞추고 있으며 재무성과에 미치는 부정적 영향을 최소화하는데 중점을 두고 있습니다.

위험관리는 이사회에서 승인한 정책에 따라 이루어지고 있습니다. 이사회는 전반적인 위험 관리에 대한 문서화된 정책, 외환위험, 이자율 위험, 신용 위험 및 유동성을 초과하는 투자와 같은 특정 분야에 관한 문서화된 정책을 검토하고 승인합니다.

가. 시장위험

1) 환위험

환위험은 환율의 변동으로 인하여 금융상품의 공정가치가 변동될 위험입니다. 연결실체는 판매 및 구매 등에 따른 환위험에 노출되어 있으며, 연결실체는 내부적으로 원화환율 변동에 대한 환위험을 정기적으로 측정하고 있습니다.

당반기말 및 전기말 현재 통화별 주요 외화금융자산·부채의 내역은 다음과 같습니다.

(단위: 천원, USD, 천JPY, CNY)

구 분	화폐단위	당반기말		전기말	
		외화금액	원화금액	외화금액	원화금액
외화금융자산	USD	50,597,066	70,289,444	57,097,656	73,621,718
	JPY	390,617	3,376,140	569,369	5,196,399
	CNY	-	-	-	-
	소 계	-	73,665,584	-	78,818,117
외화금융부채	USD	13,840,600	19,227,361	12,431,347	16,028,979
	JPY	91,385	789,846	52,990	483,619
	CNY	266,939	50,833	-	-
	소 계	-	20,068,040	-	16,512,598

당반기 및 전기 중 각 외화에 대한 원화환율이 10% 변동시 환율변동이 법인세차감전순이익에 미치는 영향은 다음과 같습니다.

(단위: 천원)

구 분	당반기		전기	
	10% 상승	10% 하락	10% 상승	10% 하락
법인세비용차감전순이익의 증가(감소)	5,359,754	(5,359,754)	6,230,552	(6,230,552)

2) 이자율 위험

이자율 위험은 미래의 시장 이자율 변동에 따라 예금 또는 차입금 등에서 발생하는 이자수익 및 이자비용이 변동될 위험을 뜻하며, 이는 주로 변동금리부 조건의 예금과차입금에서 발생하고 있습니다. 연결실체의 이자율 위험관리의 목표는 이자율 변동으로 인한 불확실성과 순이자비용의 최소화를 추구함으로써 기업의 가치를 극대화하는데 있습니다.

당반기말과 전기말 현재 다른 모든 변수가 일정하고 이자율의 1% 변동시 법인세차감전순이익에 미치는 영향은 다음과 같습니다.

(단위: 천원)

구 분	당반기		전기	
	1% 상승	1% 하락	1% 상승	1% 하락
법인세비용차감전순이익의 증가(감소)	(1,028,933)	1,028,933	(472,163)	472,163

나. 신용위험

신용 위험은 연결실체 차원에서 관리되고 있습니다. 신용 위험은 보유하고 있는 수취채권 및 확정계약을 포함한 거래처에 대한 신용위험뿐 아니라 현금및현금성자산, 파생금융상품 및 금융기관 예치금으로부터 발생하고 있습니다. 거래처의 경우 독립적으로 신용 평가를 받는다면 평가된 신용 등급이 사용되며, 독립적인 신용 등급이 없는 경우에는 고객의 재무 상태, 과거 경험 등 기타 요소들을 고려하여 신용 위험을 평가하게 됩니다. 개별적인 위험 한도는 이사회가 정한 한도에 따라 내부 또는 외부에서 평가한 신용 등급을 바탕으로 결정됩니다. 신용 한도의 사용 여부는 정기적으로 검토되고 있습니다.

당반기말과 전기말 현재 신용 위험에 대한 최대 노출 정도는 다음과 같습니다.

(단위 : 천원)

구 분	당반기말	전기말
현금및현금성자산	26,109,066	44,784,681
매출채권	61,210,325	73,789,252
장·단기대여금	1,080,273	1,186,512
미수금	10,058,716	8,512,362
미수수익	12,876	5,143
장·단기보증금	1,198,604	1,788,013
장·단기금융상품	12,102,340	2,000

다. 자본위험관리

연결실체는 자본조달비율에 기초하여 자본을 관리하고 있습니다. 자본조달비율은 순부채를 총자본으로 나누어 산출하고 있습니다. 순부채는 총차입금에서 현금및현금성자산을 차감한 금액이며 총자본은 연결재무상태표의 "자본"에 순부채를 가산한 금액입니다.

당반기말과 전기말의 자본조달비율은 다음과 같습니다.

(단위: 천원)

구 분	당반기말	전기말
차입금 및 사채	778,166,133	799,775,249
차감: 현금및현금성자산	(26,109,066)	(44,784,681)
순부채	752,057,067	754,990,568
자본총계	409,668,817	430,443,829
총자본	1,161,725,884	1,185,434,397
자본조달비율	64.74%	63.69%

6. 주요계약 및 연구개발활동

가. 경영상의 주요계약

당사의 주요계약 등에 대한 내용은 영업기밀에 해당되어 관련 내용을 공시하지 않습니다.

나. 연구개발활동의 개요

당사 연구소는 12명의 연구진이 특수가스 분야에서 고순도 가스 제조, 정제를 위한 핵심 기술 확보, 기존제품의 공정개선을 통한 생산성 향상을 위한 연구와 신성장 동력확보를 위한 고부가가치의 신규 제품 연구 개발 등을 중점적으로 수행하고 있습니다.

1) 연구개발 담당조직

당사는 연구개발 업무를 전담하는 기업부설연구소를 설립하여 운영하고 있습니다.

구분	인원	연구과제
연구소	연구원 12명	반도체/디스플레이/태양광용 특수가스

2) 연구개발비용

(단위 : 천원)

과 목		제4기 (반기)	제3기	제2기
연구개발비용		7,929,195	5,178,634	4,951,490
회계처리	판매비와 관리비	7,929,195	5,178,634	4,951,490
	개발비(무형자산)	-	-	-
(정부보조금)		-	-	-
연구개발비 / 매출액 비율 [연구개발비용계 ÷ 당기매출액 × 100]		2.23%	0.76%	0.59%

※ 매출액은 연결재무제표 기준

다. 연구개발 실적

연구과제	연구기관	연구결과	기대효과	제품명	비고
고순도 GeH4 제조공정 개발	내부연구소 외	개발완료	반도체, LCD, 태양전지의 효율향상	Germane	-
고순도 Si2H6 제조공정 개발	내부연구소	개발완료	모노실란(SiH4)대비 반응온도, 증착속도 향상	Disilane	
고차실란(Si4H10, Si5H12) 제조공정 개발	내부연구소	개발완료	저온증착 및 증착속도 향상	Tetrasilane, Pentasilane	
반도체/디스플레이 공정챔버 세정 가스 대체용 F3NO 가스 개발	내부연구소 외	개발완료	친환경(저GWP* <150) 세정소재개발을 통해 이산화탄소(CO2) 감축 및 국내 반/디 산업 경쟁력 강화	F3NO	

초고순도 불화수소 가스 제조 및 양산기술개발	내부연구소 외	개발완료	일본 수출규제에 따른 고객사의 고순도 불화수소 가스 국산화 Needs 충족	Hydrogen fluoride	-
DRAM용 ALE* 소재 개발	내부연구소 외	개발완료	초미세 박막 균일도 및 신뢰성 향상	할로겐 화합물	*Atomic Layer Etch (원자층식각)
DRAM/NAND용 ASD* 소재 개발	내부연구소 외	개발중	노광공정을 최소화하고 기판의 원하는 영역에 균일한 증착 가능	유기탄화수소 및 유기불소계열	*Area Selective Deposition (선택적 식각)
Beyond W 소재 개발	내부연구소	개발완료	NAND 고단화 기술 실현	MoF6	-
친환경 절연유체 개발	내부연구소 외	개발완료	차세대 열관리시스템 소재로 적용	HFE, FK*계열	*Hydrofluoroether, Fluoroketone
반도체/디스플레이용 低 GWP 가스 개발	내부연구소 외	개발중	탄소중립 목표 이행	Fluorinated compounds	-
Chiller용 절연유체 양산기술 개발	내부연구소	개발완료	소재국산화	PFC*계열	*Perfluorocarbon
EV용 직접냉각소재 개발	내부연구소 외	개발중	EV 배터리 열관리 및 화재 저감 (열폭주 개선)	절연유체	-

7. 기타 참고사항

가. 회사의 상표

당사의 특수가스 제품은 SK specialty 상표로 판매되고 있습니다. 단, "SK" 상표에 대해서는 SK 주식회사가 소유권자로서, 당사는 별도의 브랜드 사용 계약을 체결하여유상으로 사용하고 있습니다.

나. 지적재산권 현황

당사는 특수가스 제조방법 등 사업과 관련하여 특허를 보유하고 있으며, 최근 등록된 지적재산권 현황은 다음과 같습니다.

분류	등록일	등록번호	명칭	비고
특허	2021.01.05	10883173	GAS STORAGE CYLINDER, DEPOSITION SYSTEM, AND METHOD OF MANUFACTURING SEMICONDUCTOR DEVICE	NSG/US
특허	2021.03.02	10934167	산화 삼불화아민 효과적 제조방법 및 장치	F3NO/US
특허	2021.03.19	ZL 20190003132.0	산화 삼불화아민 효과적 제조방법 및 장치	F3NO/CN
특허	2021.04.13	ZL 201980003124.6	산화 삼불화아민의 제조방법	F3NO/CN
특허	2021.04.28	6876864	산화 삼불화아민의 제조방법	F3NO/JP
특허	2021.05.07	6880305	산화 삼불화아민 효과적 제조방법 및 장치	F3NO/JP
특허	2022.08.18	10-2435330	트리실릴아민의 제조 장치 및 제조 방법	TSA
특허	2022.09.23	10-2448366	내스크래치성이 향상된 고순도 불화수소의 저장 용기용 금속재료 및 이의 제조 방법	용기
특허	2023.01.26	10-2493899	SbF5를 재사용하는 산화 삼불화아민의 제조방법	F3NO
특허	2023.01.26	10-2493908	산화 삼불화아민의 제조방법	F3NO
특허	2023.01.13	10-2489717	저내부식성 금속 기재를 이용한 고순도 불화수소를 저장하기 위한 용기 및 이의 제조방법	용기
특허	2023.07.06	10-2554042	가스 저장 용기, 증착 시스템 및 반도체 소자 제조 방법	용기
특허	2023.10.23	10-2594634	실리콘 함유막의 에칭 방법 및 이를 포함한 디바이스의 제조방법	F3NO
특허	2024.06.18	ZL 202180056956.1	트리실릴아민의 제조 장치 및 제조 방법	TSA

다. 환경물질의 배출 및 환경보호와 관련된 사항

당사는 사업운영에 따른 환경 오염을 줄이기 위하여 노력하고 있으며 폐기물 발생 감소와 효율적인 생산공정을 만들기 위해 연구 개발을 지속하고 있습니다. 원료수급에서부터 제품 개발, 출하단계에 이르기까지 전반적인 안전, 보건, 환경분야에 투자를 지속하고 있으며, 관련 법규 준수와 안전보건환경 경영시스템 인증 취득을 통해 관리체계를 강화하고 있습니다. 또한, 모든 공장의 화학물질 배출량과 소비량을 기록 관리하고 있으며 관련법에서 요구하는 수준은 물론 지속적인 개선을 통해 보다 높은수준을 추구하고 안전하고 친환경적인 사업장을 유지하고자 노력하고 있습니다. 뿐만아니라, 기후변화에 대한 정부 규제에 능동적으로 대처하고 국내외 에너지 정세변화에 따른 영향을 최소화 할 수 있는 녹색경영을 실천하고자 온실가스 배출량 및 에너지 사용량에 대한 정부 의무보고를 이행하고 있습니다.

라. 보험

당사는 생산설비, 재고 및 기계장치에 대한 화재보험에 가입되어 있으며 추가적으로 영업배상책임 및 사업 중단보상 보험 등에도 가입되어 있습니다. 당사의 보험 및 보험금은 매년 검토되고 있습니다. 당사의 보험 보호 범위는 동일 사업 분야에 종사하는 타사들의 수준과 유사하며, 당사의 사업 위험을 충분히 보전할 수 있는 것으로 판단하고 있습니다.

[에스케이머티리얼즈에어플러스]

1. 사업의 개요

당사는 산업용 가스를 제조 및 판매하는 사업을 영위하고 있습니다. 공기 중 질소, 산소, 아르곤을 분리/압축(Air separation unit)하여 생산된 기체 제품은 배관을 통해 수요처에 직접 공급하고, 액체 제품은 Tank Lorry차로 거래처에 공급합니다. 액체탄산가스 및 고체탄산가스 등의 제품 판매도 하고 있습니다.

가. 산업의 특성

국내 산업가스 시장은 완만한 성장세를 보이고 있습니다. 당사가 제조판매하는 산업가스는 반도체, 정유, 석유화학, 조선, 디스플레이, 2차전지, 의료산업 등 대부분의 산업에 사용되고 있습니다. 반도체, 2차전지 수요는 지속적으로 증가하고 있으며, 중국과의 경쟁이 치열한 석유화학 분야 수요는 다소 주춤할 것으로 보입니다. 다만, 최근 조선경기의 회복이 수요증가로 이어질 것으로 기대하고 있습니다. 국내 주요 산업단지 내 주로 Off-site 플랜트 및 Pipe-Line을 통하여 거래처에 공급하고 있으며 고도의 기술력과 대규모 생산설비를 갖춰야 하기 에 대규모 투자가 수반되어야 합니다. 이러한 특징으로 인해 타 업종 대비 수요처 선점효과가 큰 편으로 후발 사업자의 시장 진입 장벽이 높은 편입니다.

나. 산업의 성장성

글로벌 경기 위축과 국내 저성장 기조가 이어지는 가운데 제조업 가동률 저하와 정유, 석유화학업계 부진으로 산업용 가스 수요의 감소가 예상되나 반도체, 2차전지, 디스플레이 등 IT 및 전기차 산업에서의 수요가 증가하고 있습니다. 주요 수요처는 시장 점유 및 기술 수준에 있어 전 세계 수위를 점하고 있는 글로벌 기업들이며, 향후에도 꾸준한 성장이 예견되는 만큼 산업용가스 시장 또한 지속적인 성장이 예상됩니다.

액체탄산은 반도체 공정에 사용되는 소재로 반도체 시장의 성장에 따라 지속적으로 성장하

고 있습니다. 또한 음료용, 농업용, 의료용 등 으로도 확대되고 있습니다. 고체탄산(드라이아이스)은 1인 가구 및 HMR(가정간편식) 시장의 증가와 더불어 지속적으로 사용량이 증가하고 있습니다.

다. 경기변동의 특성

산업가스는 반도체, 정유, 화학, 조선, 철강 등의 산업에 이용되고 있어 각 산업의 상황에 따른 변동성이 있습니다. 산업용가스는 최종소비자를 대상으로 하는 소비재가 아니며, 전 산업에 쓰이는 필수재로서 경기변동에 따른 매출액 변동폭은 제한적이나 일부 IT, 화학, 반도체 등 특정 업종의 경기 민감도에는 영향을 받는 편입니다

라. 국내외 시장 여건

글로벌 산업가스 시장은 철강 및 정유화학, 반도체 수요 중심으로 발달하였습니다. 국내의 경우 철강은 자체 Plant를 가동하고 있어 상업시장에서 제외되고 있으며, 정유화학, 전자, 반도체 산업 중심으로 산업가스 시장이 발달 중입니다. 산업가스 시장 전체 성장성은 국내 제조업 위축으로 다소 정체 국면이나, 국내 전자산업 발전 및 대규모 Fab출현으로 인한 On-site 시장이 성장중 입니다. 산업가스 시장은 과점구조로 에어프로덕츠, 디아이지에어가스, 린데코리아 등이 선발주자로 높은 점유율을 보유하고 있습니다.

마. 회사의 경쟁 우위 요소

당사의 경우 SK하이닉스, SK에너지, SK실트론 등 안정적인 대규모 수요처를 확보하고 있으며, 장기적인 고정거래 관계를 형성하고 있습니다. 이를 바탕으로 안정적인수익률을 유지하며 지속 성장 중 입니다. 액체 가스의 경우, 높은 단가의 반도체向 판매를 확대하여 중장기적으로 안정된 수익모델을 형성하였습니다. 뿐만 아니라, SK하이닉스 공급을 위해 청주에 Off-Site M15를 완공하였으며, 추가 설비투자를 진행하고 있습니다. 향후 반도체向 공급을 더욱 확대해 나갈 것입니다.

바. 경쟁 상황

국내 시장은 지난 몇 년간 국내업체 및 공장에 대한 인프라 자산운영사들의 인수가 적극적으로 이뤄졌습니다. 다국적 회사의 제품은 원가 경쟁력 및 오랜 역사를 통해 시장 내 높은 점유율과 매출을 보여주고 있습니다. 뿐만 아니라 높은 점유율을 유지하는 기업들 간의 흡수 합병 등을 통해 경쟁력을 강화하려는 모습을 관찰할 수 있습니다. 이러한 상황에서도 당사는 점유율과 매출 면에서 매년 성장하고, On-site 수요처 개발 등 수익성 높은 사업 모델을 통해 지속적인 성장을 도모하고 있습니다.

2. 주요 제품 및 서비스

당사는 산업가스 제조사업을 영위하고 있으며 산소, 질소, 아르곤, CDA(Clean Dry Air)를 생산하여 고객사에 액체 또는 기체 형태로 공급하고 있고, 액체탄산가스 및 고체탄산가스 등의 제품 판매도 하고 있습니다.

3. 원재료 및 생산설비

가. 주요원재료 등의 매입액 현황

당사의 공기 중 질소, 산소, 아르곤을 분리/압축(Air separation unit)하여 생산된 기체 제품은 제품생산을 위한 별도 원재료는 필요하지 않으나, 액체탄산가스 및 고체탄산가스 등의 제

품을 생산하기 위해서 Raw CO2를 매입하고 있습니다.

(기간 2024.01.01 ~ 2024.06.30)

(단위 : 백만원)

구분	매입유형	품목	구체적용도	매입액(비율)	비고
Raw CO2	원재료	L-CO2	액체탄산가스 Raw CO2로 사용	2,981 (100%)	-

※ 별도 재무제표 기준이며, 영업비밀에 해당하는 사항은 제외하였습니다.

나. 생산능력 및 생산능력의 산출근거

당사는 4조 3교대로 24시간 설비를 가동시키고 있으며, 산출 근거는 설비의 시간당 생산능력으로 계산하였습니다.

(단위 : Nm3/hr)

품목	사업소	제18기 반기	제17기	제16기
O2	울산	48,500	48,500	48,500
N2	울산/청주/영주	185,900	156,063	151,913
Ar	울산	1,860	1,860	1,860
CDA	청주	165,000	135,000	135,000
LCO2	울산	13,788	13,788	13,788
D/I	울산	2,262	2,262	2,262

주1) 제품의 특성 및 사업의 비중 등을 감안하여 구분함

주2) 보고서 작성기준 시점 연간 생산능력 기준으로 작성함

주3) 영업비밀에 해당하는 사항은 제외하고 기재

4. 매출 및 수주상황

가. 매출실적

당사의 매출실적은 다음과 같으며 전량 내수입니다.

(단위 : 백만원)

품목	제18기 반기	제17기	제16기
산업가스 등	154,089	257,592	243,496

나. 판매경로

당사의 판매경로는 수요처에 직접판매 하는 방법과 충전소를 통해 판매하는 방식이며, 전량 내수입니다.

다. 판매방법 및 조건

판매방법은 기체의 경우 배관을 이용하고, 액체의 경우 Tank lorry를 통해 납품하고 있으며, 대금회수는 현금 및 어음으로 수금됩니다. 또한 대손발생의 위험에 대비하여관계사를 제외한 거래처의 경우, 상업신용보험에 가입하여 대손위험을 관리하고 있습니다.

라. 판매전략

기체의 경우, 안정적 공급 최우선을 통한 기존 거래처 유지 확대를 꾀하고 있으며, 액체의 경우는 안정적 제품 판매와 수익성 제고를 위하여 직거래처 확대에 주력하고 있습니다.

5. 위험관리 및 파생거래

가. 재무위험관리

당사는 여러 기업활동으로 인하여 시장위험(외환위험, 이자율위험 등), 신용위험 및 유동성 위험과 같은 다양한 금융 위험에 노출되어 있습니다. 당사의 전반적인 위험관리는 당사의 재무성과에 잠재적으로 불리할 수 있는 효과를 최소화하는데 중점을 두고 있습니다.

재무위험관리의 대상이 되는 당사의 금융자산은 현금 및 현금성자산, 기타금융자산, 매출채권 및 기타채권 등으로 구성되어 있으며 금융부채는 매입채무 및 기타채무, 차입금 등으로 구성되어 있습니다.

나. 시장위험

나.-1 외환위험

당사는 외화표시 자산 및 부채의 환율변동에 의한 리스크를 최소화하여 재무구조의 건전성 및 예측 가능 경영을 통한 경영의 안정성 실현을 목표로 환리스크 관리에 만전을 기하고 있습니다.

당사는 보다 체계적이고 효율적인 환리스크 관리를 위하여 국내외 유수의 금융기관으로부터 환리스크 관리에 대한 정기적인 컨설팅을 받고 있습니다.

당반기 및 전기말 현재 당사가 기능통화 이외의 외화로 표시한 화폐성 자산 및 부채는 다음과 같습니다.

(단위: JPY, EUR, SGD, 원)

구분	통화	당반기말		전기말	
		외화금액	원화환산액	외화금액	원화환산액
금융자산					
미수금	USD	-	-	13,909	17,934,600
금융부채					
미지급금	USD	-	-	-	-
미지급금	JPY	-	-	-	-
미지급금	EUR	-	-	-	-
미지급금	SGD	-	-	-	-

나.-2 이자율위험

당사는 변동금리로 차입한 차입금으로 인하여 이자율 변동에 따른 이자현금흐름 변동위험에 노출되어 있으며 당사의 경영진은 이자율 변동 현황을 주기적으로 검토하여 이를 상환 또는 차환하는 방법으로 관리하고 있습니다.

당반기 및 전기말 현재 이자율 위험에 노출된 차입금의 장부금액은 다음과 같습니다.

(단위: 천원)

구 분	당반기말	전기말
차입금	261,000,000	262,500,000

당반기 및 전기말 현재 다른 변수가 일정하고 변동금리부 차입금에 대한 이자율이 1% 상승 및 하락할 경우 당기 및 전기 세후이익에 미치는 영향은 다음과 같습니다.

(단위: 천원)

구 분	당반기말		전기말	
	1% 상승시	1% 하락시	1% 상승시	1% 하락시
이자비용	(1,296,242)	1,296,242	(2,018,625)	2,018,625

나-3 신용위험

신용위험은 전사 차원에서 관리되고 있습니다. 신용위험은 보유하고 있는 수취채권을 포함한 거래처에 대한 신용위험뿐 아니라 현금 및 현금성자산 및 은행과 금융기관예치금으로부터 발생하고 있습니다. 당사는 신용위험을 관리하기 위하여 신용도가 일정 수준 이상인 거래처와 거래하고 있으며 주기적으로 거래처의 신용도를 재평가하여 신용거래한도를 재검토하고 있습니다. 당기말 현재 신용한도를 초과한 거래처는 없어 중요한 손실을 예상하고 있지 않습니다.

나-4 유동성위험

당사의 재무관리부서는 향후 현금흐름을 예측하여 자금관리계획을 수립하고 있습니다. 이 자금관리계획에는 단기적인 계획 뿐만 아니라 중장기적인 계획을 포함하며 영업자금 수요를 예측하고 이에 따른 자금 조달 계획을 수립하는 등의 활동이 수행됩니다. 당사의 경영진은 현재 영업활동현금흐름이 충분하며 추가적인 차입능력을 보유하고 있어 당사가 부담하고 있는 금융부채는 향후 상환가능하다고 판단하고 있습니다.

한편, 당사는 일시적으로 발생할 수 있는 유동성 위험을 관리하기 위하여 산업은행 과 당좌 차월약정을 체결하고 있습니다.

당반기 및 전기말 현재 당사의 유동성 위험분석 내용은 다음과 같습니다.

(단위: 천원)

구분	장부금액	계약상 현금흐름	잔존계약만기		
			1년미만	1-5년	5년초과

당기말	매입채무 및 기타채무	29,165,584	29,165,584	29,165,584	-	-
	기타금융부채	104,800	104,800	-	104,800	
	차입금 및 사채(주1)	430,816,591	455,222,095	346,267,612	108,954,483	-
	리스부채(주1)	1,614,627	2,053,875	589,369	568,721	895,785
	소 계	461,701,602	486,546,354	376,022,565	109,628,004	895,785
전기말	매입채무 및 기타채무	28,661,022	28,661,022	28,661,022	-	-
	기타금융부채	164,800	164,800	-	164,800	-
	차입금 및 사채(주1)	374,492,030	381,109,419	381,109,419	-	-
	리스부채(주1)	1,649,150	1,994,023	498,227	568,362	927,434
	소 계	404,967,002	411,929,264	410,268,668	733,162	927,434

(주1) 차입금, 사채 및 리스부채의 계약상 현금흐름은 이자비용을 포함하고 있습니다

다. 자본위험관리

당사의 자본관리목적은 계속기업으로서 주주 및 이해당사자들에게 이익을 지속적으로 제공할 수 있는 능력을 보호하고 자본비용을 절감하기 위해 최적 자본구조를 유지하는 것입니다.

산업내의 타사와 마찬가지로 당사는 자본조달비율에 기초하여 자본을 관리하고 있습니다. 자본조달비율은 순부채를 총자본으로 나누어 산출하고 있습니다. 순부채는 총차입금(재무상태표의 장단기차입금 포함)에서 현금 및 현금성자산을 차감한 금액이며 총자본은 재무상태표의 자본에 순부채를 가산한 금액입니다. 당사의 자본구조는 차입금에서 현금 및 현금성자산을 차감한 순부채와 자본으로 구성됩니다. 당반기 및 전기말 현재 자본으로 관리하고 있는 내역은 다음과 같습니다.

(단위: 천원)

구분	당반기말	전기말
총차입금	430,816,591	374,492,030
차감: 현금 및 현금성자산	-7,012,500	-422,368
순차입금(A)	432,804,091	374,069,662
자본총계(B)	196,674,781	218,563,355
총자본(A+B)	620,478,872	592,633,017
자본조달비율(A/(A+B)) (%)	68.30%	63.12%

6. 주요계약 및 연구개발활동

당사는 별도의 R&D 조직을 보유하고 있지 않습니다.

7. 기타 참고사항

가. 회사의 상표

당사의 제품은 SK머티리얼즈에어플러스(주) 상표로 판매되고 있습니다.

[에스케이트리켄]

1. 사업의 개요

당사는 반도체 산업, 태양전지 산업을 포함한 정보기술 산업용 고순도 프리커서 및 기타 제품의 개발, 제조, 유통 및 판매를 주요 사업으로 영위하고 있습니다.

당사의 주요사업의 내용은 아래와 같습니다.

구분	주요 사업내용
전구체 부문	전구체 개발, 제조 및 판매 등

가. 요약 재무현황

(단위:천원)

구분	2024년 반기	2023년	2022년
매출액	74,252,052	144,150,762	227,175,464
영업이익	25,736,461	40,940,122	93,611,845
자산총액	204,017,512	202,903,874	203,157,486

나. 지역별 매출정보

(단위:천원)

구분	2024년 반기	2023년	2022년
국내	45,837,545	95,242,184	151,274,405
아시아	28,414,507	48,908,578	75,901,059
기타	-	-	-
합계	74,252,052	144,150,762	227,175,464

다. 사업부문별 현황

(산업의 특성)

당사의 High-K, Low-K로 대표되는 Precursor는 반도체의 DRAM과 NAND Flash, 디스플레이 산업의 제조 공정에 필수적으로 사용되고 있습니다. Precursor 사업은 특화된 Batch Type 설계 기반의 제조원가 경쟁력 확보가 중요하여, 대규모 투자가 요구됩니다.

또한, 반도체 Main 공정에서 사용되는 Precursor는 고객사 공정에 맞춤형 제품으로, 고객사의 Tech 전환에 따라 지속적인 R&D 협업 및 투자가 수반되어야 합니다. 이러한 특징들로 인하여 수요처 선점 효과가 큰 편으로 후발 사업자의 시장 진입 장벽이 높은 편입니다.

(산업의 성장성)

전체 Precursor 시장은 반도체의 수요 증가에 따라 지속적으로 성장해 온 산업입니다. 중장기적으로는 4차산업혁명의 도래에 따른 AI, IOT, 자율주행, Cloud, 전자기기 고성능화 등으로 ① 기업용 데이터센터, ② PC, ③ 스마트폰 등 메모리 산업의 지속적인 수요 성장이 전망되고 있습니다.

이에 따라, Precursor는 반도체의 Tech 고도화 및 3D 구현 위한 핵심소재로 사용량이 지속

적으로 증가되어 반도체 고객사에서 차세대 공정용 신규 특화소재 확보가 필요한 상황입니다. 이에 당사는 파트너사/관계사와의 유기적인 R&D 협업을 통해 지속적으로 성장해 나갈 계획입니다.

(경기변동의 특성)

당사의 주력 제품인 High-K, Low-K 등이 포함된 Precursor 산업은 반도체 등의 전방 시장에 대한 민감도가 높은 편으로 시장의 수요 Trend에 따라, 변동성이 다소 큰 편입니다. 단, 당사는 고객사의 Tech 전환에 의한 맞춤형 품질 및 생산성 개선을 지속적으로 추진하고 있으며, 공정 안정화에 따른 생산 수율 개선 등의 제조원가 경쟁력을 바탕으로 안정적 운영을 지속하고 있습니다.

(국내외 시장 여건)

국내 시장으로는 삼성전자, SK하이닉스 등 Global Top #2 Memory Maker가 위치 하고 있으며, Tech 고도화에 따른 지속적인 수요 성장이 예상됩니다. 특히 DRAM의 고집적화/고미세화, NAND Flash의 3D 시장 본격 개화 및 고용량화 등으로 High-K, Low-K의 지속적 수요 증가가 예상됩니다. 또한, 차세대 TFT 기술 도입에 따라, 기존의 반도체용 High-Tech 소재를 Display에 적용하는 것으로 당사의 Precursor의 활용도가 증가될 것으로 예상됩니다. 이에 당사는 Application 확장 측면에서 지속적으로 他Device向 신규 고객사 진입 활동을 추진하고 있습니다. 해외 시장으로는 대만/중국 Local Player들의 점진적인 성장이 기대되고 있어, 향후 시장 전반의 규모 증대가 예상됩니다.

(회사의 경쟁 우위 요소)

당사는 공장 신규 설립과 증설을 통한 최적의 공정 안정화 경험 및 지속적인 생산 수율 개선 등의 높은 제조원가 경쟁력을 가지고 있습니다. 또한, 국내에 위치하고 있어 해외 기업 대비 높은 공급 안정성을 보유하고 있습니다. 향후 지속적인 경쟁 우위 요소를 창출하기 위하여 파트너사와의 기술 협업 및 선제적설비 투자를 통하여 지속적 시장 수요에 대응하고 있으며, 고객사 Tech 전환에 따른 맞춤형 R&D 추진 및 중장기 관점의 자체 R&D 강화를 지속적으로 추진하고 있습니다.

(경쟁 상황)

당사의 경쟁사는 거대 다국적 기업 및 국내 기업입니다. 다국적 기업의 제품은 오랜 역사를 통한 시장 내 공고한 점유율, 다양한 Portfolio 및 높은 원가 경쟁력을 보여주고 있습니다. 또한, Tech 전환에 따른 Life Cycle이 짧은 Precursor 제품군 특성상 거대 다국적 기업과 국내 기업이 치열하게 경쟁을 하고 있는 상황입니다. 이에 당사는 외부적인 요인(소/부/장 국산화를 통한 수급 안정화) 및 파트너사와의 R&D 및 기술 협업으로 자체 역량 강화 (Portfolio 다변화)를 통한 지속적인 성장을 추진하고 있습니다.

2. 주요 제품 및 서비스

당사는 전구체 제조사업을 영위하고 있으며 전구체 매출액이 전체 매출액을 차지하고 있습니다.

3. 원재료 및 생산설비

가. 주요 원재료 등의 매입현황

(기간:2024.01.01~2024.06.30)

(단위:백만원)

구분	매입유형	품목	구체적용도	매입액(비율)	비고
전구체	원재료	TDMAZ 외	High-K, Low-K 프리커서 등 주원료	30,085 (100%)	-

- 전구체 생산 원료는 TDMAZ, CpEMA 등이 있습니다.

나. 주요 원재료 등의 가격변동 추이

당사의 주요 원재료는 수입에 의존하고 있으므로 환율에 따라 가격이 수시로 변동하고 있습니다.

4. 매출 및 수주상황

가. 매출실적

당사의 매출은 전구체 부문에서 발생하고 있습니다.

(단위:백만원)

사업부문	매출 유형	품목		2024년 반기	2023년	2022년
전구체	제품 및 상품 등	high-k, low-k 프리커서 등	국내	45,838	95,242	151,274
			해외	28,415	48,909	75,901
합계				74,253	144,151	227,175

나. 판매경로 및 판매방법 등

(1) 판매경로

국내 거래처는 국내외 사업장에 당사의 영업 조직이 직접 판매를 하고 있습니다. 해외 판매는 거래처의 지리적 여건을 고려하여, 에이전트를 통한 간접 판매를 병행하고 있습니다.

(2) 판매방법 및 조건

국내 거래처의 경우 수요처 주문에 따라 판매하고 있으며, 판매조건은 발주서, LOCAL 수출 등을 이용하고 있습니다.

해외의 경우 수요처와 에이전트 주문에 따라 수요처에 납품하고 있으며, 판매조건은 T/T 결제방식을 이용하고 있습니다.

(3) 판매전략

국내 거래처의 경우 지리적 이점으로 인한 제품 수급 안정성, 가격, 품질경쟁력 등을 바탕으로 기존 고객사向 M/S확대 및 유지를 하고 있습니다. 해외 사업장의 경우, 현지 사무소 및 대응 인력 파견으로 Technical Support 극대화를 추진하고 있습니다.

해외시장의 경우 점진적으로 수요가 증가하고 있는 중화권(중국, 대만 등)시장을 Target으로 Volume 확대를 위한 적극적인 Promotion을 진행중입니다. 제품 가격은 원재료비, 생산원가, 변동, 시장상황 등을 반영하여 실수요자와 협의 후 결정하는 방식을 취하고 있습니다.

5. 위험관리 및 파생거래

가. 시장위험과 위험관리

회사는 여러 활동으로 인하여 시장위험(외환위험), 신용위험 및 유동성 위험과 같은 다양한 재무위험에 노출 돼 있습니다. 회사의 전반적인 위험관리 정책은 금융시장의 변동성에 초점을 맞추고 있으며 재무성과에 미치는 부정적 영향을 최소화 하는데 중점을 두고 있습니다. 위험관리는 이사회에서 승인한 정책에 따라 이루어지고 있습니다. 이사회는 전반적인 위험 관리에 대한 문서화된 정책, 외환위험, 이자율 위험, 신용 위험 및 유동성을 초과하는 투자와 같은 특정 분야에 관한 문서화된 정책을 검토하고 승인합니다.

1. 시장위험

(1) 외환위험

보고기간말 현재 외환 위험에 노출되어 있는 회사의 주요 금융자산·부채의 내역은 다음과 같습니다.

(단위:미국 달러화, 일본 엔화, 천원)

구분	통화	당반기		전기	
		외화금액	원화환산액	외화금액	원화환산액
금융자산					
현금및현금성자산	미국 달러화	1,409,921	1,879,913	3,819,864	4,952,615
매출채권	미국 달러화	13,786,233	19,206,550	15,168,575	19,558,361
미수금	미국 달러화	45,000	62,514	11,000	14,183
금융부채					
매입채무	미국 달러화	3,214,410	4,465,458	2,288,000	3,023,249

보고기간 종료일 현재 다른 모든 변수가 일정하고 각 외화에 대한 원화 환율이 10% 변동시 법인세비용차감전손익에 미치는 영향은 다음과 같습니다.

(단위:천원)

구분		세전 이익에 대한 영향		자본에 대한 영향	
		당반기	전기	당반기	전기
미국 달러/원	10%상승시	1,664,504	2,150,191	1,280,003	1,629,845
	10%하락시	-1,664,504	-2,150,191	-1,280,003	-1,629,845

(2) 이자율 위험

이자율 위험은 미래의 시장 이자율 변동에 따라 예금 또는 차입금 등에서 발생하는 이자수익 및 이자비용이 변동될 위험을 뜻하며, 이는 주로 변동금리부 조건의 예금과차입금에서 발생하고 있습니다. 회사의 이자율 위험관리의 목표는 이자율 변동으로 인한 불확실성과 순이자비용의 최소화를 추구함으로써 기업의 가치를 극대화하는데 있습니다.

당기 및 전기말 현재 이자율 위험에 노출된 차입금의 장부금액은 다음과 같습니다.

(단위:천원)

구분	당반기말	전기말
----	------	-----

단기차입금	90,000,000	100,000,000
-------	------------	-------------

이자율이 1% 변동시 이자율 변동이 당기 및 전기 손익에 미치는 영향은 다음과 같습니다.

(단위:천원)

구 분		세전 이익에 대한 영향		자본에 대한 영향	
		당반기	전기	당반기	전기
변동이자율 금융상품	1%상승시	-661,749	-40,820	-508,885	-31,391
	1%하락시	661,749	40,820	508,885	31,391

(3) 신용위험

신용 위험은 보유하고 있는 수취채권 및 확정계약을 포함한 거래처에 대한 신용위험뿐 아니라 현금및현금성자산 및 금융기관 예치금으로부터 발생하고 있습니다. 은행 및 금융기관의 경우 독립적인 신용평가기관으로부터의 신용등급이 높은 경우에 한하여 거래를 하고 있습니다. 거래처의 경우 독립적으로 신용평가를 받는다면 평가된 신용등급이 사용되며, 독립적인 신용 등급이 없는 경우에는 고객의 재무상태, 과거경험등 기타 요소들을 고려하여 신용을 평가하게 됩니다.

당기말 현재 신용 위험에 대한 최대 노출 정도(보유 현금 제외)는 다음과 같습니다.

(단위:천원)

구 분	당반기말	전기말
현금및현금성자산	9,485,719	13,878,596
매출채권	20,130,368	20,610,156
기타유동금융자산	448,778	215,702
기타비유동금융자산	72,262	82,278
합 계	30,137,127	34,786,732

2. 유동성 위험

회사는 차입금 발생시에 향후 미사용 차입금 한도를 적정 수준으로 유지하고, 영업 자금 수요를 충족시키기 위해 차입금 한도나 약정을 위반하는 일이 없도록 유동성에 대한 예측을 항시 모니터링 할 계획입니다. 유동성을 예측하는데 있어 회사의 자금조달 계획, 약정 준수, 회사 내부의 목표재무비율 및 통화에 대한 제한과 같은 외부 법규나 법률 요구사항도 고려하고 있습니다.

당기말 현재 회사의 유동성 위험 분석 내역은 다음과 같습니다.

(단위:천원)

당반기말	3개월 미만	3개월~ 1년 이하	1년~ 2년 이하	2년~ 5년 이하
매입채무	11,518,378	-	-	-
기타유동금융부채(*)	10,835,711	-	-	-
단기차입금	10,000,000	80,000,000	-	-
리스부채		116,666		

기타비유동금융부채	-	-	-	1,225,022
-----------	---	---	---	-----------

(*) 종업원급여 부채가 제외된 금액입니다.

(단위:천원)

전기말	3개월 미만	3개월 ~1년 이하	1년 ~ 2년 이하	2년 ~ 5년 이하
매입채무	7,024,886	-	-	-
기타유동금융부채(*)	8,231,101	-	-	-
단기차입금	90,964,789	10,151,589	-	-
유동리스부채	33,049	73,855	71,265	33,427
기타비유동금융부채	-	-	-	718,816

(*) 종업원급여 부채가 제외된 금액입니다.

3. 자본위험 관리

회사의 자본 관리 목적은 계속기업으로서 주주 및 이해당사자들에게 이익을 지속적으로 제공할 수 있는 능력을 보호하고 자본 비용을 절감하기 위해 최적의 자본 구조를 유지하는 것입니다.

회사는 부채비율에 기초하여 자본을 관리하고 있습니다. 부채비율은 부채총계를 자본총계로 나누어 산출하고 있으며 총부채 및 총자본은 재무제표의 공시된 숫자로 계산합니다.

당반기말과 전기말의 부채비율은 다음과 같습니다.

(단위:천원)

구 분	당반기말	전기말
부채	117,182,434	126,338,259
자본	86,835,078	77,401,919
부채비율	134.95%	163.22%

6. 주요계약 및 연구개발활동

가. 연구개발활동의 개요

당사 연구소는 31명의 연구진이 전구체 분야에서 신규 high-k, low-k 프리커서 제조, 정제를 위한 핵심 기술 확보, 기존 제품의 공정개선을 통한 생산성 향상을 위한 연구와 신성장 동력확보를 위한 고부가가치의 신규 제품 연구 개발 등을 중점적으로 수행하고 있습니다.

(1) 연구개발 담당조직

구분	인원	연구과제	비고
연구소	연구원 27명	반도체 박막 제조용 전구체 연구	-

(2) 연구개발비용

최근 3년간 연구개발 비용은 다음과 같습니다.

(단위:천원)

과목		2024년 반기	2023년	2022년	비고
연구개발비용		2,090,852	4,065,905	5,352,429	-
회계처리	판매비와 관리비	2,090,852	4,065,905	5,352,429	-
	개발비(무형자산)	-	-	-	-
(정부보조금)		60,880	310,668	725,174	-
연구개발비 / 매출액 비율 [연구개발비용계÷당기매출액×100]		2.82%	2.61%	2.04%	-

나. 연구개발 실적

- 당사의 연구개발 실적은 다음과 같습니다.

연구과제	연구기관	연구결과	기대효과	제품명	비고
Smart Glass 向 텡스텐(W) 전구체 제조 공정 개발	내부연구소	개발완료	Smart Glass 변색층 제작시 성능 향상	WOOD	-
반도체 Low-k 用 고순도 실리콘(Si) 전구체 제조 공정 개발	내부연구소	개발완료	반도체 절연막 성능 향상	OMCTS	-
반도체 向 고순도 몰리브데늄(Mo) 전구체 제조 공정 개발	내부연구소	개발 중	3D NAND Gate 물질의 특성 향상	MoO2Cl2	-
Display 向 저 수소 실리콘(Si) 전구체 제조 공정 개발	내부연구소	과제 종료 (Drop)	Display Channel의 절연 특성 향상	TICS	-
Display IGZO Channel 用 인듐(In) 전구체 제조 공정 개발	내부연구소	개발 중	Display IGZO Channel 전기적 특성 향상	DADI	-
반도체 BEOL 用 고순도 실리콘(Si) 전구체 제조 공정 개발	내부연구소	개발 중	반도체 층간 배선 절연막 / Ethch Stop 성능 향상	4MS	-
반도체 High-k SP(surface protection) 공정용 첨가제 개발	내부연구소	개발완료	High-k 증착 時 Step coverage 개선	SGI22	-
차세대 high-k용 Ti 전구체 개발	내부연구소	개발 중	고온 ALD window, low carbon	-	-
차세대 high-k dopant용 Y 전구체 개발	내부연구소	개발 중	DRAM capacitor 유전막 유전율 증가	STY-A1	-
MoO2 전극용 liquid Mo 전구체 개발	내부연구소	개발 중	MoO2 형성, 박막 roughness 확보, 증착 공정 효율 개선	TM-6-3	-
차세대 low-k용 신규 Si 전구체 개발	내부연구소	개발 중	높은 modulus 및 낮은 유전율 박막 형성	-	-
차세대 low-k용 신규 B 전구체 개발	내부연구소	개발 중	BN 박막 형성, low-k, 내에칭성	-	-
IR sensor향 VOx용 V 전구체 개발	내부연구소	개발 중	Uniformity 개선, TCR 특성 확보	TEMAV	-
차세대 봉지막용 Si 전구체 개발	내부연구소	개발 중	저온 SiN 박막 증착, 내투습성 향상	-	-

7. 기타 참고사항

가. 회사의 상표

당사의 전구체 제품은 SK Trichem 상표로 판매되고 있습니다.

주) "SK" 상표에 대해 SK(주)와 파트너사인 Tri Chemical Laboratories Inc. 양사브랜드 동시 사용으로 상표권 사용료를 내지 않기로 협약함.

나. 지적재산권 현황

분류	등록일	등록번호	명칭	비고
특허	2020.04.16	제10-2103346호	박막 증착용 전구체 용액 및 이를 이용한 박막 형성 방법	-
특허	2020.10.28	제10-2173384호	SiO ₂ 박막 형성용 전구체 및 이를 이용한 SiO ₂ 박막 형성 방법	-
특허	2021.10.11	제6959458호	박막 증착용 전구체 용액 및 이를 이용한 박막 형성 방법	-
특허	2022.10.28	제10-2462376호	몰리브덴 옥시할라이드 및 이의 제조방법	-
특허	2022.12.23	제10-2486128호	유기금속 할로겐화물을 함유하는 금속막 형성용 전구체, 이를 이용한 금속막 형성 방법 및 상기 금속막을 포함하는 반도체 소자.	-
특허	2023.03.22	제10-2514278호	마그네슘 함유 박막 형성용 전구체, 이를 이용한 마그네슘 함유 박막 형성 방법 및 상기 마그네슘 함유 박막을 포함하는 반도체 소자.	-
특허	2023.04.10	제10-2521465호	금속막 형성용 전구체 조성물, 이를 이용한 금속막 형성 방법 및 상기 금속막을 포함하는 반도체 소자.	-
특허	2023.04.14	제7262912호	금속막 형성용 전구체 조성물, 이를 이용한 금속막 형성 방법 및 상기 금속막을 포함하는 반도체 소자.	-
특허	2023.06.09	제113423862호	금속막 형성용 전구체 조성물, 이를 이용한 금속막 형성 방법 및 상기 금속막을 포함하는 반도체 소자.	-
특허	2023.06.12	제10-2544077호	금속 함유막 형성용 전구체 조성물, 이를 이용한 금속 함유막 형성 방법 및 금속 함유막	-
특허	2023.12.12	제10-2614467호	스칸듐 또는 이트륨 함유 박막 형성용 전구체, 이를 이용한 스칸듐 또는 이트륨 함유 박막 형성 방법 및 상기 스칸듐 또는 이트륨 함유 박막을 포함하는 반도체 소자.	-
특허	2024.01.03	제10-2622013호	금속막 형성용 전구체, 이를 이용한 금속막 형성 방법 및 상기 금속막을 포함하는 반도체 소자.	-
특허	2024.02.05	제10-2635125호	증착 억제제 및 이를 이용한 유전막 형성 방법	-
특허	2024-04-30	제11972941호	금속막 형성용 전구체 조성물, 이를 이용한 금속막 형성 방법 및 상기 금속막을 포함하는 반도체 소자.	-
특허	2024-05-08	제10-2666160호	이트륨 또는 스칸듐 함유 박막 형성용 전구체, 이를 이용한 이트륨 또는 스칸듐 함유 박막 형성방법 및 상기 이트륨 또는 스칸듐 함유 박막을 포함하는 반도체 소자.	-
특허	2024-05-30	제10-2679322호	4족 전이금속 함유 박막 형성용 전구체, 이를 이용한 4족 전이금속 함유 박막 형성 방법 및 상기 4족 전이금속 함유 박막을 포함하는 반도체 소자.	-

[에스케이레조낙 (舊, 에스케이쇼와덴코)]

1. 사업의 개요

당사는 반도체 제조에 사용되는 특수가스(CH₃F) 제조 및 그외 특수가스 상품판매 사업을 영위하고 있습니다. 당사는 한국 영주에 본사 및 생산시설을 보유하고 있습니다. 당사의 주요사

업의 내용은 다음과 같습니다.

구분	사업내용
SK레조낙(주)	반도체 및 전자 관련 화학재료 제조, 유통 및 판매

가. 요약 재무현황

(단위 : 천원, %)

구분	2024년 반기	2023년	2022년
매출액	16,090,843	46,343,598	118,374,116
영업이익	3,160,158	8,504,202	26,806,366
자산총액	116,368,194	116,153,186	134,265,855

나. 사업부문별 현황

(산업의 특성)

당사가 제조하는 식각가스는 한국 경제의 기간산업인 반도체 산업에서 대표적인 DRAM 및 NAND Flash 제조 공정에 필수적으로 사용되고 있습니다. 반도체는 실리콘 판 위에 전자회로를 미세하게 새겨 넣는 전자부품으로 웨이퍼 제작-산화-포토-식각-증착-메탈-테스트-패키징의 공정을 거쳐 생산되는데, 최근 DRAM과 NAND는 수익성 향상과 높은 저장용량을 원하는 시장수요에 부합하기 위해 미세화 및 고단화 등을 진행하고 있으며, 이러한 기술흐름은 같은 면적에 더 많은 회로를 새겨 넣기 위하여 회로를 새겨 넣을 부분들을 적층하는 증착 공정과 회로가 들어갈 부분을 판화의 부조처럼 새겨 넣는 식각 공정의 횟수와 그 재료가 대폭 증가되고 있는 상황입니다.

(산업의 성장성)

현재 식각가스 시장은 반도체 재고 감소와 시장가격 상승 등 긍정적 조짐이 보이고 있습니다. 또 전방산업인 주요 반도체 기업의 신증설 공장의 본격 가동과 3D NAND Flash 메모리의 고단화 등 기술 고도화로 인한 지속적인 수요증가에 따라 시장 규모와 성장세도 확대될 것으로 전망하고 있습니다. 특히 SK레조낙은 일본 Resonac 社와 함께 설립한 합작법인으로서, 수입의존도가 높은 고난이도 식각가스를 국산화하여 국내 기술 자립도를 제고하며 반도체 식각 가스 분야의 선도업체로 성장하고 있습니다.

(경기변동의 특성)

당사의 주력 제품인 CH₃F 등이 포함된 식각가스 산업은 반도체 등의 전방 시장에 대한 민감도가 높은 편으로 시장의 수요 Trend에 따라 변동성이 다소 큰 편입니다. 또한 국제 정세 및 환경/기후 급변에 따라 소재 수급이 불안정할 수 있습니다. 단, 당사는 고객사의 Tech 전환에 따른 Needs에 맞춤형 품질 및 생산성 개선을 지속적으로 추진하고 있으며, 검증된 품질 안정성과 제조원가 경쟁력을 바탕으로 안정적 운영을 지속하고 있습니다.

(국내외 시장 여건)

국내 시장으로는 삼성전자, SK하이닉스 등 Global Top #2 Memory Maker가 위치하고 있으며, Tech 고도화에 따른 지속적인 수요 성장이 예상됩니다. 특히 DRAM의 고집적화/고미세화, NAND Flash의 3D 시장 본격 개화 및 고용량화 등으로 식각가스 시장 또한 확대될

전망입니다. 이에 따라 해외 주요 제조사들은 공장 신증설을 검토/추진하고 있으며, 당사 역시 신설, 증설 투자 추진과 국내 시장 점유율 확대를 목표로 하고 있습니다.

(회사의 경쟁 우위 요소)

국내에는 식각가스 공장을 가동 중인 당사가 유일한 생산업체이며 성공적인 공장 증설을 통해 사용량 급증에 적절한 시장수요 대응이 가능합니다. 향후 지속적인 수요증가가 예상되고 사업 진입장벽이 높은 시장 상황과 식각가스 생산시설 구축 경험 및 안정적인 판매처를 확보하고 있는 당사의 역량을 고려할 경우 당사 사업성은 성장할 것으로 예상됩니다.

(경쟁상황)

식각가스 시장 확대에 따라 해외 주요 제조사들은 공장 신증설을 검토 및 추진하고 있으며, 당사 역시 이에 대응하기 위하여 생산설비 신증설 투자와 소재 포트폴리오 확대를 추진하고 있습니다. 당사는 합성 공정 기반 국내 유일의 CH₃F와 HBr 생산설비를 기반으로 고순도 식각 가스의 안정적인 공급망을 구축하고, 고객사의 다양한 수요에 대한 Solution을 제공하기 위해 축적된 기술과 역량을 바탕으로 다양한 식각가스 개발/생산을 위해 노력하고 있습니다. 기존 사업 Value-up 추진 및 신규 HBr의 본격 양산 판매 등을 통해 대내외 시장환경과 전방산업의 변화에 선제적 대응능력을 갖추어 성장 모멘텀을 이어가고, 시장내 점유율 확장 및 입지를 공고히 하고 있습니다.

2. 주요 제품 및 서비스

가. 주요제품 및 서비스

(단위 : 천원, %)

구분	2024년 반기		2023년		2022년	
	매출액	비중	매출액	비중	매출액	비중
특수가스	16,090,843	100%	46,343,598	100%	118,374,116	100%
합계	16,090,843	100%	46,343,598	100%	118,374,116	100%

3. 원재료 및 생산설비

가. 주요 원재료에 관한 사항

당사가 제조하는 CH₃F의 주요 원재료는 주주사인 Resonac Corporation 및 관계사인 SK스페셜티로부터 공급 받고 있습니다. 공급업체의 구매가격에 따라 거래가격을 협의하여 공급받고 있습니다.

나. 생산능력

사업장	2024년 반기	2023년 연간	2022년 연간
CH ₃ F 1공장	40톤	40톤	40톤
CH ₃ F 2공장	35톤	35톤	35톤

주1) 정비 및 가동상황에 따라 실제 생산량은 달라질 수 있음.

주2) 보고서 작성기준 시점 연간 생산능력 기준으로 작성함

다. 생산설비 현황

현재 경북 영주시에 생산공장(1공장,2공장)을 가지고 있으며, 생산공장 및 이를 지원하는 충전장, 분석실 등을 보유하고 있습니다.

(단위 : 천원)

사업장	제 8기 반기	제 7기	제 6기
건물 및 구축물	9,773,116	9,781,893	9,879,400
기계장치	27,193,201	28,905,016	33,005,795
기타유형자산	1,422,070	3,040,967	1,967,325
건설중인 자산	55,289,088	51,456,387	42,924,914
합 계	93,677,475	93,184,263	87,777,435

주) 상기 금액은 별도기준 장부금액임.

라. 설비의 신설·매입 계획 등

- 진행중인 투자

(단위 : 억원)

사업부문	구분	투자기간	투자대상 자산	투자효과	총 투자액	기 투자액	비고
특수가스	설비투자	2021.02- 2024년말	기계장치 외	증설투자	503	-	제품 수요 증가로 신규투자 통한 수요 확보 및 매출성장

주) 상기 투자의 기 투자액은 영업비밀을 포함하고 있어 기재 생략

4. 매출 및 수주상황

가. 매출실적

당사의 매출은 특수가스에서 발생하고 있습니다.

(단위 : 백만원)

사업부문	매출유형	품목	구분	2024년 반기	2023년	2022년
특수가스	제품 및 상품	CH3F, CH2F2 C4F6, Xenon	국내	16,096	46,344	118,374
			해외	-	-	-
합계				16,096	46,344	118,374

주) 해외의 경우 국내딜러사를 통해 이뤄지기 때문에 100% 내수매출로 기재.

나. 판매경로 및 판매방법

직접 판매 및 딜러를 통한 간접판매를 병행하고 있습니다.

수요처의 주문에 따라 판매하고 있으며, 결제조건은 T/T 결제방식을 이용하고 있습니다.

다. 판매전략

당사가 생산하는 제품은 대부분 해외 수입대체 품목입니다. 국내 시장의 경우 지리적 이점에 따른 제품 수급 안정성, 가격 및 품질경쟁력을 바탕으로 수입품 대체와 안정적 공급 최우선을 통해 기존 거래처 유지 확대에 주력하고 있습니다. 해외시장의 경우 점진적으로 수요가 증가하고 있는 중화권(중국, 대만 등)시장을 Target으로 Volume 확대를 위한 적극적인 Promotion을 진행중입니다. 제품 가격은 원재료비, 생산원가, 변동, 시장상황 등을 반영하여 실수요자와 협의 후 결정하는 방식을 취하고 있습니다.

5. 위험관리 및 파생거래

가. 재무위험관리요소

회사는 여러 활동으로 인하여 시장위험(외환위험, 이자율위험), 신용위험 및 유동성위험과 같은 다양한 재무위험에 노출돼 있습니다. 회사의 전반적인 위험관리정책은 금융시장의 변동성에 초점을 맞추고 있으며 재무성과에 미치는 부정적 영향을 최소화하는데 중점을 두고 있습니다.

위험관리는 이사회에서 승인한 정책에 따라 이루어지고 있습니다. 이사회는 전반적인 위험관리에 대한 문서화된 정책, 외환위험, 이자율 위험, 신용 위험 및 유동성을 초과하는 투자와 같은 특정 분야에 관한 문서화된 정책을 검토하고 승인합니다.

1. 시장위험

(1) 환위험

환위험은 환율의 변동으로 인하여 금융상품의 공정가치가 변동될 위험입니다. 회사는 판매 및 구매 등에 따른 환위험에 노출되어 있습니다. 회사는 내부적으로 원화환율 변동에 대한 환위험을 정기적으로 측정하고 있습니다.

당기말 및 전기말 현재 회사의 통화별 주요 외화금융자산·부채의 내역은 다음과 같습니다.

(단위:미국 달러화, 일본 엔화, 천원)

구분	통화	당반기		전기	
		외화금액	원화환산액	외화금액	원화환산액
금융자산					
현금및현금성자산	미국 달러화	661,720	919,262	1,420,097	1,831,073
매출채권	미국 달러화	2,522,685	3,504,514	1,917,250	2,472,102
기타유동금융자산	미국 달러화	-	-	-	-
금융부채					
매입채무	미국 달러화	646,896	898,669	56,700	73,109
기타유동금융부채	일본 엔화	28,700,100	248,058	0	0

당기 및 전기 중 각 외화에 대한 원화환율이 10% 변동시 환율변동이 법인세차감전순이익에 미치는 영향은 다음과 같습니다.

(단위: 천원)

구 분		세전 이익에 대한 영향		자본에 대한 영향	
		당반기	전기	당반기	전기
미국 달러/원	10%상승시	352,511	423,007	278,836	334,598
	10%하락시	(352,511)	(423,007)	(278,836)	(334,598)
일본 엔화/원	10%상승시	(24,806)	-	(19,621)	-
	10%하락시	24,806	-	19,621	-

(2) 이자율 위험

이자율 위험은 미래의 시장 이자율 변동에 따라 예금 또는 차입금 등에서 발생하는 이자수익 및 이자비용이 변동될 위험을 뜻하며, 이는 주로 변동금리부 조건의 예금과차입금에서 발생하고 있습니다. 회사의 이자율 위험관리의 목표는 이자율 변동으로 인한 불확실성과 순이자비용의 최소화를 추구함으로써 기업의 가치를 극대화하는데 있습니다. 당기말과 전기말 현재 다른 모든 변수가 일정하고 이자율의 1% 변동시 법인세차감전순이익에 미치는 영향은 다음과 같습니다.

(단위 : 천원)

지수	세전 이익에 대한 영향		자본에 대한 영향	
	당반기	전기	당반기	전기
1% 상승 시	(743,059)	(692,433)	(587,760)	(547,715)
1% 하락 시	743,059	692,433	587,760	547,715

2. 신용위험

(1) 위험관리

신용 위험은 회사 차원에서 관리되고 있습니다. 신용 위험은 보유하고 있는 수취채권및 확정계약을 포함한 거래처에 대한 신용위험뿐 아니라 현금및현금성자산, 파생금융상품 및 금융기관 예치금으로부터 발생하고 있습니다. 거래처의 경우 독립적으로 신용 평가를 받는다면 평가된 신용 등급이 사용되며, 독립적인 신용 등급이 없는 경우에는 고객의 재무 상태, 과거 경험 등 기타 요소들을 고려하여 신용 위험을 평가하게 됩니다. 개별적인 위험 한도는 이사회가 정한 한도에 따라 내부 또는 외부에서 평가한 신용 등급을 바탕으로 결정됩니다.

신용 한도의 사용 여부는 정기적으로 검토되고 있습니다.

당기 중 신용 한도를 초과한 건은 없었으며 경영진은 상기 거래처로부터 의무불이행으로 인한 손실을 예상하고 있지 않습니다.

당기말과 전기말 현재 신용 위험에 대한 최대 노출 정도는 다음과 같습니다.

(단위 : 천원)

구 분	당반기말	전기말
현금및현금성자산	3,192,064	6,754,665
매출채권	6,193,902	3,419,036
기타유동금융자산	1,285,773	1,407,761
기타비유동금융자산	2,000	2,000

합 계	10,673,739	11,583,462
-----	------------	------------

(2) 금융자산의 손상

회사는 기대신용손실 모형이 적용되는 다음의 금융자산을 보유하고 있습니다.

- 재화 및 용역의 제공에 따른 매출채권
- 상각후원가로 측정하는 기타 금융자산

당반기말 및 전기말 현재 약정 회수기일이 지났으나, 추후에 회수가능할 것으로 보아 손실충당금을 설정하지 않은 매출채권 등의 연령은 다음과 같습니다.

(단위 : 천원)

구 분	당반기말	전기말
연체되지 않은 채권	6,193,902	3,419,036

회사는 거래처 신용도 및 연체이력이 없음을 판단하여 매출채권에 대한 손실충당금을 설정하고 있지 않습니다.

- 상각후원가 측정 기타금융자산

상각후원가 측정 기타금융자산은 모두 신용위험이 낮은 것으로 판단됩니다. 당기말과 전기말 현재 상각후원가 측정 기타금융자산에 대한 손상은 없습니다.

- 공정가치 측정 금융자산

회사는 공정가치 측정 금융자산에 대한 신용위험에도 노출되어 있습니다. 당기말 현재 회사의 관련 최대 노출금액은 해당 장부금액입니다.

3. 유동성 위험

회사는 미사용 차입금 한도를 적정 수준으로 유지하고, 영업 자금 수요를 충족시키기 위해 차입금 한도나 약정을 위반하는 일이 없도록 유동성에 대한 예측을 항상 모니터링 하고 있습니다. 유동성을 예측하는데 있어 회사의 자금조달 계획, 약정준수, 회사내부의 목표재무비율 및 통화에 대한 제한과 같은 외부 법규나 법률 요구사항도 고려하고 있습니다. 당반기말 현재 회사가 보유한 금융부채의 계약상 만기는 다음과 같습니다.

(단위 : 천원)

당기말	3개월 미만	3개월~ 1년 이하	1년~ 2년 이하	2년 초과
매입채무	1,023,247	-	-	-
기타유동금융부채(*)	3,322,090	376,108	-	-
차입금	17,500,000	60,000,000	-	-
리스부채	25,979	129,895	155,874	616,719

(*)단기종업원급여부채가 제외된 금액입니다.

나. 자본위험관리

회사의 자본 관리 목적은 계속기업으로서 주주 및 이해당사자들에게 이익을 지속적으로 제공할 수 있는 능력을 보호하고 자본 비용을 절감하기 위해 최적의 자본 구조를 유지하는 것입니다.

회사는 부채비율에 기초하여 자본을 관리하고 있습니다. 부채비율은 부채총계를 자본총계로 나누어 산출하고 있으며 총부채 및 총자본은 재무제표의 공시된 숫자로 계산합니다.

(단위 : 천원)

구 분	당반기말	전기말
부채총계	84,115,647	82,671,582
자본총계	32,252,547	33,481,604
부채비율	260.80%	246.92%

6. 주요계약 및 연구개발활동

가. 연구개발활동

당사는 연구개발 조직 및 기업부설연구소를 운영하고 있지 않습니다. 또한 최근 3년간 연구개발비용은 없습니다. 이에 따른 연구실적 또한 존재하지 않습니다.

나. 경영상의 주요계약

당사의 주요계약 등에 대한 내용은 영업기밀에 해당되어 관련 내용을 공시하지 않습니다.

7. 기타 참고사항

가. 회사의 상표

당사의 특수가스 제품은 SK Resonac 상표로 판매되고 있습니다. 단, "SK" 상표에 대해서는 SK 주식회사가 소유권자로서, 당사는 별도의 브랜드 사용 계약을 체결하여 사용하고 있습니다.

나. 환경물질의 배출 및 환경보호와 관련된 사항

당사는 사업운영에 따른 환경 오염을 줄이기 위하여 노력하고 있으며 폐기물 발생 감소와 효율적인 생산공정을 만들기 위해 노력하고 있습니다. 당사는 원료수급에서부터 제품개발, 출하단계에 이르기까지 전반적인 안전, 보건, 환경분야에 투자하고 개선 노력을 하고 있으며, 기술개발 등을 통해 친환경 회사로 나아가고 있습니다. 당사는 안전, 보건, 환경에 대한 법규를 준수하고 있으며 안전보건환경 경영시스템 인증을 취득하여 법규준수 및 자율관리체제를 강화하고 있습니다. SK레조낙은 ISO45001 및 ISO14001 인증을 취득완료했습니다.

또한, 모든 공장의 화학물질 배출량과 소비량을 기록 관리하고 있으며 관련법에서 요구하는 수준은 물론, 보다 높은 안전, 환경을 추구하여 지속적인 개선을 통해 안전하고 깨끗한 공장이 되도록 노력하고 있습니다.

다. 보험

당사는 생산설비, 재고 및 기계장치에 대한 화재보험에 가입하고 있으며 추가적으로 영업배상책임 및 환경책임보험 등에도 가입되어 있습니다. 당사의 보험은 매년검토되고 있으며, 이때 보험금액도 결정됩니다. 당사는 당사의 보험 보호 범위가 동일 사업 분야에 종사하는 타

사들의 수준과 유사하며, 당사의 사업 위험을 충분히 보전할 수 있는 것으로 판단하고 있습니다.

[에스케이머티리얼즈그룹포틴]

1. 사업의 개요

에스케이머티리얼즈그룹포틴 주식회사(이하 "당사")는 배터리 및 기타 제품을 위한 실리콘탄소 음극소재의 개발, 공정개선, 제조, 판매, 유통 및 상용화를 주요 영업으로 영위할 목적으로 2021년 10월 15일 설립 되었습니다. 실리콘 음극재는 흑연 대비 에너지 용량이 높고, 급속 충전이 가능한 소재로 EV(electric vehicle)용 배터리가 요구하는 높은 에너지 밀도와 급속 충전이 가능한 흑연을 대체하는 음극재 소재입니다.

가. 산업의 특성

EV용 배터리 효율 개선을 위한 고성능 Si 음극재 수요가 증가하고 있습니다. 배터리 소재 업계에서는 고효율 소재에 대한 수요 증가에 따라 선도적 기술경쟁력 보유를 위한 경쟁이 가속화되고 있습니다. 당사는 Group14 Technologies, Inc. 社와의 기술협력을 통해 중장기적으로 고성장이 기대되는 실리콘 음극재 소재 시장의 선점을 목표로 하고 있습니다. 배터리 소재 산업은 고도의 기술력과 대규모 생산설비를 갖춰야 하기에 대규모 투자가 수반되어야 합니다. 이러한 특징으로 인하여 타 업종 대비 수요처 선점효과가 큰 편으로 후발 사업자의 시장 진입 장벽이 높은 편입니다.

나. 산업의 성장성

실리콘 음극재는 기존 흑연 음극재보다 발전된 차세대 배터리 소재로 향후 수요가 가파르게 증가할 것으로 예상됩니다. 실리콘음극재 기술은 아직 상용화 초기 단계에 있지만, EV용 배터리의 충전속도와 용량 확대를 위해 실리콘 음극재 개발 및 상용화가 활발히 진행되고 있습니다. 주요 수요처는 글로벌 배터리 제조사들이고 향후 수년간 실리콘 음극재 시장은 가파른 성장이 예상됩니다.

2. 주요 제품 및 서비스

당사는 배터리용 실리콘 음극재 연구, 개발, 생산, 판매를 주요 사업으로 하고 있습니다.

3. 원재료 및 생산설비

- 해당사항 없음.
- 당사는 현재 생산설비 건설중으로 원재료 매입 및 생산설비가 없습니다.

4. 매출 및 수주상황

- 해당사항 없음
- 당사는 현재 생산설비 건설중으로 매출 및 수주활동이 없습니다.

5. 위험관리 및 파생거래

가. 재무위험관리요소

회사는 여러 활동으로 인하여 시장위험(외환위험, 이자율위험), 신용위험 및 유동성위험과 같은 다양한 재무위험에 노출돼 있습니다. 회사의 전반적인 위험관리정책은 금융시장의 변동성에 초점을 맞추고 있으며 재무성과에 미치는 부정적 영향을 최소화하는데 중점을 두고

있습니다.

위험관리는 이사회에서 승인한 정책에 따라 재무부서의 주관으로 이루어지고 있습니다. 재무부서는 영업부서들과의 긴밀한 협조하에 재무위험을 식별하고 평가하고 관리합니다. 이사회는 전반적인 위험관리에 대한 문서화된 정책, 외환위험, 이자율 위험, 신용 위험, 파생금융상품과 비파생금융상품의 이용 및 유동성을 초과하는 투자와 같은 특정 분야에 관한 문서화된 정책을 검토하고 승인합니다.

1. 시장위험

(1) 외환위험

보고기간말 현재 외환 위험에 노출되어 있는 회사의 금융자산·부채는 없습니다.

(2) 이자율 위험

이자율 위험은 미래의 시장 이자율 변동에 따라 예금 또는 차입금 등에서 발생하는 이자수익 및 이자비용이 변동될 위험을 뜻하며, 이는 주로 변동금리부 조건의 예금과차입금에서 발생하고 있습니다. 회사의 이자율 위험관리의 목표는 이자율 변동으로 인한 불확실성과 순이자비용의 최소화를 추구함으로써 기업의 가치를 극대화하는데 있습니다. 당기말과 전기말 현재 다른 모든 변수가 일정하고 이자율의 1% 변동시 법인세차감전순이익에 미치는 영향은 다음과 같습니다.

당반기말과 전기말 현재 다른 모든 변수가 일정하고 이자율의 1% 변동시 법인세차감전순이익에 미치는 영향은 다음과 같습니다.

(단위: 천원)

구 분	당반기말		전기	
	1% 상승시	1% 하락시	1% 상승시	1% 하락시
법인세비용차감전순손익의 증가(감소)	(1,453,268)	1,453,268	(1,425,541)	1,425,541

2. 신용위험

신용 위험은 연결실체차원에서 관리되고 있습니다. 신용 위험은 보유하고 있는 수취채권및 확정계약을 포함한 거래처에 대한 신용위험뿐 아니라 현금및현금성자산 및 금융기관 예치금으로부터 발생하고 있습니다. 거래처의 경우 독립적으로 신용 평가를 받는다면 평가된 신용등급이 사용되며, 독립적인 신용 등급이 없는 경우에는 고객의 재무 상태, 과거 경험 등 기타 요소들을 고려하여 신용 위험을 평가하게 됩니다. 개별적인 위험 한도는 이사회가 정한 한도에 따라 내부 또는 외부에서 평가한 신용 등급을 바탕으로 결정됩니다.

신용 한도의 사용 여부는 정기적으로 검토되고 있습니다.

당반기말과 전기말 현재 신용 위험에 대한 최대 노출 정도는 다음과 같습니다.

(단위 : 천원)

구 분	당반기말	전기말
현금및현금성자산	5,009,591	21,509,244
기타채권	601,022	203
장기기타채권	260,000	314,400

장기금융자산	8,027,032	7,700,737
합 계	13,897,645	29,524,584

3. 유동성위험

회사는 미사용 차입금 한도를 적정 수준으로 유지하고, 영업 자금 수요를 충족시키기 위해 차입금 한도나 약정을 위반하는 일이 없도록 유동성에 대한 예측을 항시 모니터링 하고 있습니다. 경영진은 예상현금흐름에 기초하여 추정되는 현금 및 현금성자산과 차입금 한도 약정을 모니터링하고 있습니다. 이러한 추정은 회사가 설정한 관행과 한도에 따라 각 영업회사의 지역별로 관리됩니다. 이러한 한도는 각 회사가 속한 지역 시장의 유동성 상황을 고려하여 달리 책정됩니다. 또한 회사의 유동성 위험 관련 정책은 주요 통화별 필요 현금흐름을 추정하여 이를 충족하기 위한 유동성 자산의 현황을 고려하고, 유동성 비율을 내부 및 외부 감독 기관 등의 요구사항을 충족하고 자금조달계획을 실행하기 위해 관리합니다.

회사의 유동성 위험분석 내역은 다음과 같습니다.

(단위 : 천원)

당기말	3개월 미만	3개월~ 1년 이하	1년 ~ 5년	5년 초과
매입채무 및 기타채무	11,621,887	-	-	-
기타유동금융부채	12,411,700	47,235,100	-	-
기타비유동금융부채	-	-	98,716,590	-
리스부채	498,681	1,493,431	7,419,270	15,561,936

나. 자본위험관리

회사의 자본 관리 목적은 계속기업으로서 주주 및 이해당사자들에게 이익을 지속적으로 제공할 수 있는 능력을 보호하고 자본 비용을 절감하기 위해 최적의 자본 구조를 유지하는 것입니다.

회사는 부채비율에 기초하여 자본을 관리하고 있습니다. 부채비율은 부채총계를 자본총계로 나누어 산출하고 있으며 총부채 및 총자본은 재무재표의 공시된 숫자로 계산합니다.

(단위 : 천원)

구 분	당반기말	전기말
부채총계	192,771,031	189,565,207
자본총계	46,418,761	57,572,822
부채비율	415%	329.26%

6. 주요계약 및 연구개발활동

가. 경영상의 주요계약

당사는 주요 주주사인 Group14 Technologies, Inc. 社와의 기술계약에 따른 로열티를 지급하는 계약을 체결하고 있습니다.

나. 연구개발활동

당사는 연구개발 조직 및 기업부설연구소를 운영하고 있지 않습니다.

7. 기타 참고사항

- 해당사항없음.

[에스케이위탁관리부동산투자회사]

1. 사업의 개요

에스케이위탁관리부동산투자회사 주식회사(이하 "당사")는 2021년 3월 15일 설립된 부동산 투자회사(이하 "리츠")로서 2021년 9월 14일자로 한국거래소 유가증권시장에 상장되었습니다.

리츠란 부동산투자회사법에 따라 다수의 투자자로부터 자금을 모아 부동산 및 부동산 관련 증권등에 투자하고 운용하여 그 수익을 투자자에게 배당하는 부동산 간접투자기구인 주식회사를 말하고, 위탁관리리츠는 리츠의 구조 중 자산의 투자 및 운용을 자산관리회사에 위탁하는 명목회사를 말합니다.

당사의 자산관리회사는 에스케이리츠운용(주)로, 당사는 자산관리회사 내 부동산 투자 및 운용 경험이 풍부한 자산운용 전문인력들의 역량과 체계적인 투자운용시스템을 활용하여 SK그룹이 보유한 다양한 섹터의 우량부동산과 그 외 투자매력도가 우수한 부동산을 매입하고 포트폴리오를 구성하고 운용하여 주주분들에게 안정적인 배당을 지급하는 것을 사업 목표로 하고 있습니다.

이를 위한 시작으로, 당사와 당사의 종속기업인 클린에너지위탁관리부동산투자회사 주식회사는 지난 2021년 7월 6일과 2021년 7월 7일에 SK서린빌딩과 SK에너지주유소 116개소를, 2022년 6월 30일에는 SK U-타워를 추가로 매입하였습니다. 2022년 9월 26일에는 종로 타워를 편입하여 임대 및 운영을 하고자 토털밸류제1호리츠의 지분증권 100%를 SK리츠운용(주)로부터 양수, 2022년 10월 19일에는 4,211억원에 지분증권을 100% 취득하였습니다. 2023년 9월 12일에는 SK하이닉스 수처리센터 편입하여 임대 및 운영 하고자 클린인더스트리얼리츠의 지분증권 100%를 SK리츠운용(주)로부터 양수받아 종속회사로 편입하였고, 같은해 9월 23일에는 제3자 배정을 통해 3,200억원에 지분증권을 추가로 취득하였습니다. 2023년 9월 27일에는 종속기업인 클린에너지위탁관리부동산투자회사가 보유 중인 2개 주유소(자은, 돌고래)를 매각하고 매각차익을 주주에게 전액 환원하였습니다. 또한 당사와 당사의 종속기업은 각각 SK서린빌딩에 대하여 SK(주)와 5년, SK U-타워에 대하여는 SK하이닉스(주)와 5년, SK에너지 주유소에 대하여 SK에너지(주)와 10년, SK하이닉스 수처리센터에 대하여는 SK하이닉스(주)와 10년 임대차기간과 유지관리비, 보험료, 제세공과금 및 자본적지출 비용을 모두 임대인의 부담으로 하는 내용의 임대차계약을 체결하여 현재까지 안정적으로 운용하고 있습니다.

당사의 사업연도는 매년 1월 1일에 개시하여 같은 해 3월 31일에 종료하며, 4월 1일에 개시하여 같은 해 6월 30일에 종료하고, 7월 1일에 개시하여 같은 해 9월 30일에 종료하며, 10월 1일에 개시하여 같은 해 12월 31일에 종료합니다. 이를 통해 국내 상장리츠 업계 최초로 연 4회 배당을 실시합니다.

당사는 부동산 임대(부동산의 취득·관리·개량 및 처분, 부동산의 개발)를 단일사업으로 영위하고 있으며, 당사의 제13기 연결재무제표 기준 매출액은 52,188,480,973원입니다.

2. 주요 제품 및 서비스

가. 투자부동산 내역

1) SK서린빌딩

당사의 투자부동산인 SK서린빌딩은 서울 중심업무지구(이하 "도심권역(CBD)") 중심에 위치한 연면적 2만5천평의 최고수준의 스마트 오피스입니다. SK서린빌딩은 SK그룹의 성장과 함께 해 온 상징적인 건물로서 SK(주)가 100% 임차하여 SK그룹의 통합 사옥으로 활용하고 있습니다. 도심권역(CBD) 내 10여개 뿐인 2만평 이상의 희소한 프라임급 오피스로 최근 약 1,200억원을 투자하여 리모델링한 신축 수준의 오피스입니다.

당사는 본 자산을 2021년 7월 6일 1조 30억원에 매입하였습니다. 2024년 6월 30일경일감정평가법인으로부터 본 자산에 대한 가치추정 감정평가컨설팅을 받은 결과 그중위값은 1조 3,039억원으로 본 자산의 가치는 매입가액 대비 약 30% 상승한 것으로 나타납니다.

[자산 개요]

구분	내용
소재지	서울특별시 종로구 종로 26 (서린동 99) 외 1필지
사용승인일	1999년 10월 19일 (2019년 리모델링)
용도지역	도시지역, 일반상업지역
주용도	업무시설
대지면적	5,778.8 m ² (1,748.09 평)
연면적	83,827.66 m ² (25,357.87 평)
전용률	53.50%
규모	B7 / 36F
책임 임차인	SK(주)
매입가	1,003,000,000,000원 (2021.07.06)
부동산 가치추정 중위값	1,303,900,000,000원 (2024.6.30, 경일감정평가법인) * 매입가 대비 30% 상승



sk서린빌딩 실내외사진

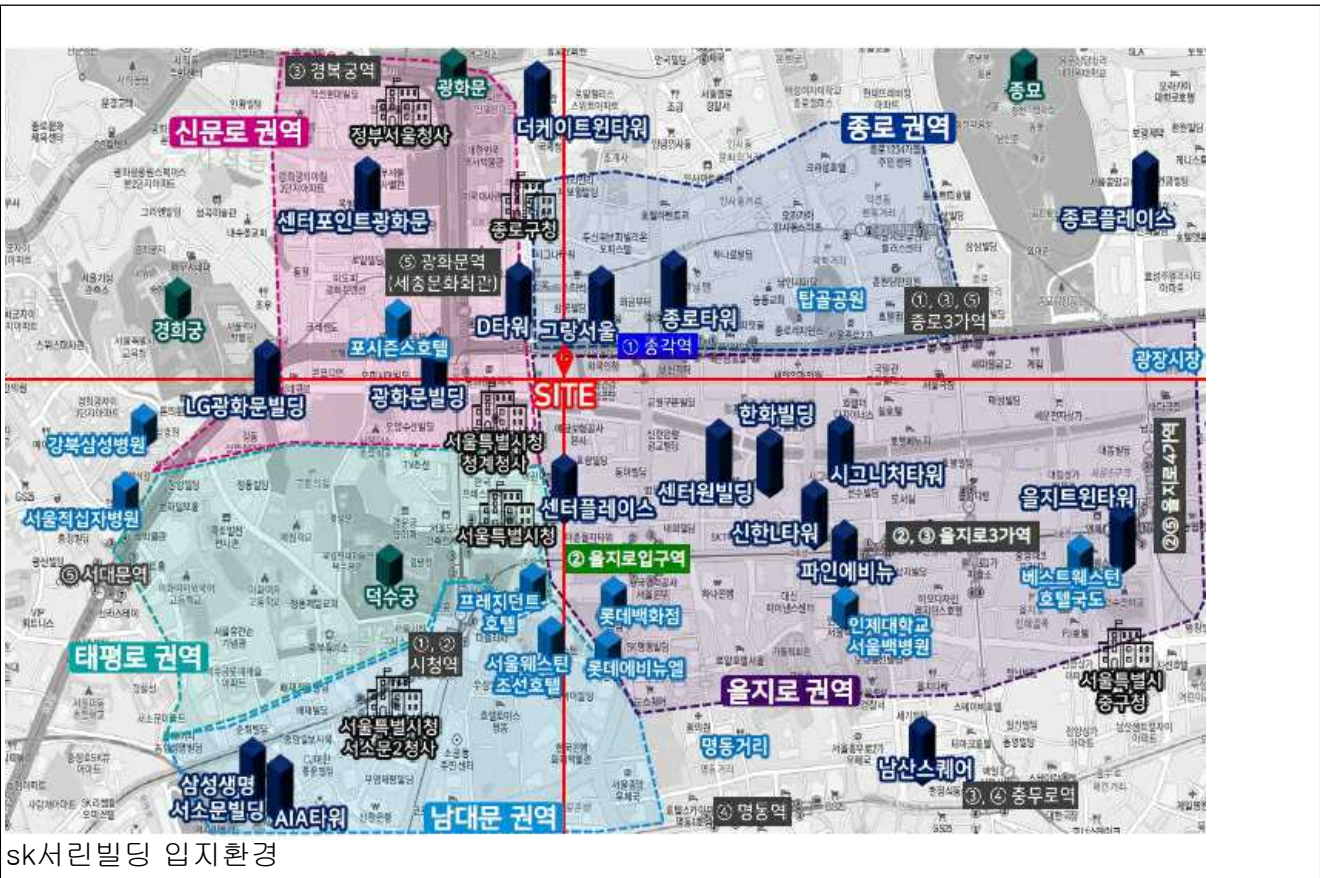
SK서린빌딩은 지하철 반경 400m 내 지하철 1호선(종각역), 2호선(을지로입구역), 5호선(광화문역)역이 있는 트리플역세권에 위치합니다. 주요 업무지구인 강남권역(GBD)와 여의도권역(YBD) 뿐만 아니라 서울시 전역으로의 접근성이 탁월한 교통환경을 보유하고 있습니다. SK서린빌딩이 속한 종로구 및 중구 일대에는 동탄, 서울역, 운정을 가로지르는 수도권광역급행철도(GTX A) 또한 준공 예정으로 접근성이 더욱 향상될 것으로 기대되어 CBD 권역의 오피스 자산가치 상승세와 투자 관심도는 더욱확대·강화될 것으로 기대하고 있습니다.

[접근성]



SK서린빌딩이 위치한 도심권역(CBD)은 대기업 및 금융사들이 밀집한 핵심 오피스 권역으로, SK서린빌딩은 그 중 최고 중심 권역인 종로 권역, 신문로 권역, 을지로 권역의 접점에 입지하고 있습니다. 을지로 권역 대표자산으로는 서울파이낸스센터(SFC), 센터원 빌딩, 파인에비뉴, 남산스퀘어 등 Prime급 오피스가 있습니다. 과거 재정비촉진사업을 통해 오피스 공급이 이루어 졌으나, 최근에는 리모델링 또는 중소형 오피스가 주를 이루어 도심권역(CBD) 내 SK서린빌딩과 같은 Prime급 오피스의 투자 매력도 및 임대차 수요가 증가될 것으로 예상됩니다.

[입지환경]



sk서린빌딩 입지환경

2) SK U-타워

당사의 투자부동산인 SK U-타워는 수도권의 대표적인 업무권역인 분당-판교 업무지구(BBD) 내 위치한 연면적 2만6천평의 오피스입니다. SK U-타워는 SK하이닉스(주)와 100% 책임임대차 계약을 체결하고 있으며, 주요 전차인으로는 SK(주) 등이 있습니다.

당사는 본 자산을 2022년 6월 30일 5,072억원에 매입하였습니다. 2024년 6월 30일경일감정평가법인으로부터 본 자산에 대한 가치추정 감정평가컨설팅을 받은 결과 그중위값은 6,202억원으로 본 자산의 가치는 매입가액 대비 약 22.3% 상승한 것으로 나타납니다.

[자산 개요]

구분	내용
----	----

소재지	경기도 성남시 분당구 정자동 25-1
사용승인일	2005년 6월 27일
용도지역	중심상업지역, 지구단위계획구역, 도시교통정비구역, 벤처기업촉진지구
주용도	업무시설 / 집합건물
대지면적	9,967.80㎡ (3,015.26평)
구분소유 연면적 (주1)	86,803.86㎡ (26,258.17평)
전체 연면적	138,719.21㎡ (41,962.56평)
전용률	55.49%
규모	B6 / 28F
매입가	507,200,000,000원 (2022.06.09)
부동산 가치추정 중위값	620,200,000,000원 (2024.6.30, 경일감정평가법인) * 매입가 대비 22.3% 상승



sk u-타워 실내외사진

임차인	SK하이닉스(주)
주요 전차인	SK(주) 계열회사 등

층	입주사			
28층	SK주식회사		SK하이닉스	
27층 ~ 19층	SK주식회사			
18층 ~ 10층	SK하이닉스			
7~9층	SK주식회사			
6층	SK주식회사	헬스장	SK하이닉스	
5층	SK주식회사	전산실	SK하이닉스	
4층	공용구역(접견실, 카페)		SK하이닉스	
3층	어린이집			
1층	로비			
지하1층	직원식당	방재실	관리실	SK하이닉스 주차장
지하2층	킨스타워 주차장			
지하3층	킨스타워 주차장		SK주식회사 주차장	
지하4층	SK하이닉스 주차장			
지하5층	전기실	기계실	SK하이닉스 주차장	
지하6층	전기실		기계실	

SK U-타워 사용현황

(주1) 전체 연면적 중 U타워에 해당하는 구분소유부분 연면적을 의미함

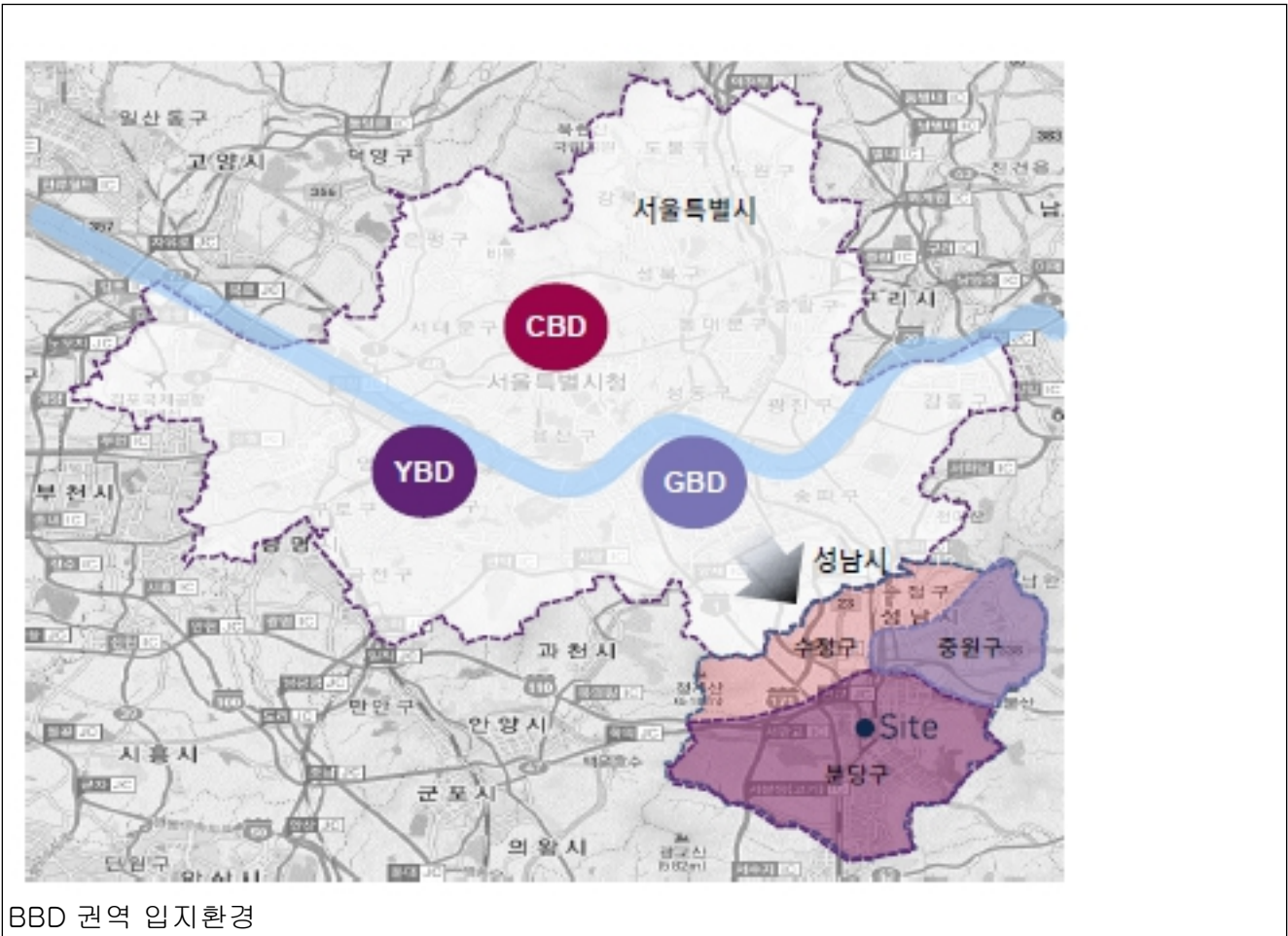
U타워는 수도권의 대표적인 업무권역인 분당-판교 업무지구(BBD) 내 위치하였으며, 서울 3대 오피스 권역으로의 접근성도 매우 높습니다. 정차역 도보 2분 이내에 위치한 초역세권 자산으로 분당선/신분당선을 통해 연결되는 GBD(강남업무지구) 및 서울 주요 업무지구로의 접근성이 매우 높습니다.

[접근성]



분당-판교 업무지구는 다수의 도시개발 건이 진행 및 예정 중에 있어 업무 권역의 확장 및 위상의 공고화가 예상됩니다. 신규 공급 예정인 판교 제2·3테크노밸리의 개발 및 향후 GTX-A 노선 개통 및 8호선 연장 등으로 자산가치가 더욱 상승할 것으로 기대됩니다.

[입지환경]



3) SK에너지 주유소 114개소

당사의 종속기업인 클린에너지위탁관리부동산투자회사 주식회사 (이하 "클린에너지리츠")의 투자부동산인 SK에너지 주유소 114개소는 국내 정유 업계 1위 SK에너지(주)가 전체 면적에 대해 10년간 책임임차하는 직영 주유소들입니다. 주유소 자산은 교통이 편리하고 유동인구가 많은 곳에 위치한다는 입지적 특성을 가지고 있습니다. 우수한 접근성으로 휴게음식점, 경정비, 세차서비스 등의 주유소 외 사업 뿐만 아니라 공간공유 서비스, 택배 운송 서비스, 물류 서비스 등 주유소의 유휴공간을 활용하여 새로운 부가가치를 창출을 기대할 수 있습니다. 이처럼 클린에너지리츠의 주유소 자산은 높은 임차 안정성과 더불어 향후 토지활용가치가 높은 자산들로 구성되어 있습니다.

당사의 종속기업인 클린에너지리츠는 본 자산을 2021년 7월 7일 및 11월 25일에 걸쳐 총 7,664억원에 매입하였습니다. 2023년 9월 27일에 주유소 2개소를 매각하였습니다. 2024년 6월 30일 경일감정평가법인으로부터 114개소 주유소 자산에 대한 가치추정감정평가컨설팅

을 받은 결과 그 중위값은 9,200억원으로 본 자산의 가치는 매입가액 대비 약 23.6% 상승한 것(114개 주유소 기준)으로 나타납니다.

[자산 개요]

구분	내용
소재지	서울 강서구 가양동 151-1 외 전국 113개 (서울 16개, 경기인천 40개, 지방광역시 27개, 기타 31개)
대지면적 합계	161,056㎡ (48,720평)
평균 대지면적	1,413㎡ (427평)
연면적 합계	81,401㎡ (24,624평)
평균 연면적	714㎡ (216평)
책임 임차인	SK에너지㈜
매입가	766,377,929,000원 (2021.07.07, 2021.11.25 매입) 744,427,597,000원 (2023.9.27 2개소 매각)
부동산 가치추정 중위값	919,950,175,880원 (2024.6.30, 경일감정평가법인) * 매입가 대비 23.6% 상승(114개 주유소 기준)



당사의 종속기업인 클린에너지리츠가 보유한 SK에너지 주유소 114개소는 전체 주유소의 49%가 수도권 내 위치하며, 평균 대지면적은 약 430평이며, 54%의 주유소가 용도지역이 우수하여 토지 활용가치가 높은 자산으로 구성되어 있어 추가적인 자산가치 제고를 기대할 수

있을 것으로 당사는 판단하고 있습니다.

[SK에너지 주유소 권역별 자산 현황]

(금액단위 : 백만원)

구분	합계	서울	경기/인천	지방광역시	기타
주유소 수(개)	114	16	40	27	31
대지면적(㎡)	161,056	19,617	60,267	40,783	40,390
대지면적(평)	48,720	5,934	18,231	12,337	12,218
평균 대지면적(평)	427	371	456	457	394
매입금액	744,428	219,701	273,799	167,072	83,856
평균 매입금액	6,530	13,731	6,845	6,188	2,705
대지 매입금액	704,485	211,885	259,086	158,672	74,842
대지 평균 매입 평당가	14.5	35.7	14.2	12.9	6.1
상업지역(개)	26	2	10	6	8
준주거 및 3종일반 주거지역(개)	18	8	3	4	3
공업지역(개)	18	5	10	2	1

※상세 현황은 '상세표-10. 주유소 현황 - 에스케이위탁관리부동산투자회사' 참조

4) 종로타워

당사의 투자부동산인 종로타워는 서울 중심업무지구(이하 "도심권역(CBD)") 중심에 위치한 연면적 1만8천평의 대표적인 Landmark Trophy 오피스입니다. 종로타워는 SK그룹의 친환경 비즈니스를 영위하는 6개사(SK온(주), SK에너지(주), SK이엔에스(주), SK지오센트릭(주), SK에코플랜트(주), SK임업(주))가 SK그린캠퍼스로 이용 중이며, 업무시설의 62%를 공동 임차하고 있습니다. 당사는 본 자산을 2022년 10월 19일 6,215억원에 매입하였습니다. 2024년 6월 30일 경일감정평가법인으로부터 본 자산에 대한 가치추정감정평가 컨설팅을 받은 결과 그 중위값은 6,802억원으로 본 자산의 가치는 매입가액 대비 약 9.5% 상승한 것으로 나타납니다.

[자산 개요]

구분	내용
소재지	서울특별시 종로구 종로2가 6외 2필지
사용승인일	1999년 9월 2일
용도지역	일반상업지역, 중심미관지구, 정비구역
주용도	업무시설/판매시설/전시시설/ 1종,2종 근린생활시설
대지면적	5,007.90㎡ (1,514.89평)
전체 연면적	60,600.56㎡ (18,331.67평)
전용률	51.4%

규모	B6 / 33F (건축물대장상 B6 / 24F)
주요 임차인	SK온(주), SK에너지(주), SK이엔에스(주), SK지오센트릭(주), SK에코플랜트(주), SK임업(주)
매입가	621,451,410,000원 (2022.10.19)
부동산 가치추정 중위값	680,200,000,000원 (2024.6.30, 경일감정평가법인) * 매입가 대비 9.5% 상승



종로타워 실내외사진

종로타워는 핵심 업무권역인 서울 중심업무지구(CBD) 내 위치하여 우수한 광역적 교통 인프라를 갖추고 있습니다. 종로타워의 600m 내에 5개의 지하철역이 위치하고있으며, 200m 내에 공항버스, 지선버스, 간선버스 및 광역버스가 다수 운행하여 타 지역으로의 이동과 접근성


이 매우 우수합니다.

[접근성]



종로구-중구 일대는 도시환경정비 및 도시계획시설사업 등의 재정비사업이 활발히 진행 중에 있어, 노후 지역 이미지 개선 및 신규 수요 유입 가능성이 증대될 것으로 보입니다. 또한, 향후 GTX-A 노선 개통으로 접근성이 크게 향상되고 업무, 판매 및 숙박시설 등 현대화된 시설 개발로 투자관심도 제고 및 자산가치 상승이 기대됩니다.

[입지환경]



5) SK하이닉스 수처리센터

당사의 종속기업인 클린인더스트리얼위탁관리부동산투자회사 주식회사 (이하 "클린인더스트리얼리츠")의 투자부동산인 SK하이닉스 수처리센터는 SK하이닉스(주)가 전체 면적에 대해 10년간 책임임차하는 산업 시설입니다. 수처리센터는 SK하이닉스이천 반도체 공장 단지 내 소재하고 있으며, 반도체 공장에서 발생하는 폐수의 고도처리, 방류 및 재활용 하는 수자원 관리의 핵심 시설입니다. 수처리센터는 4개동 및 온도저감동 등 총 5개동으로 이루어져 있으며, 고도의 처리공법에 의한 시스템으로 구성되어 있습니다. 또한 수처리센터를 통해 SK하이닉스는 수자원 절감 및 재이용 등 Water Stewardship을 수행하고 있습니다.

당사의 종속기업인 클린인더스트리얼리츠는 본 자산을 2023년 9월 25일에 1조 1,203억원에 매입하였습니다. 2024년 6월 30일 경일감정평가법인으로부터 본 자산에 대한 가치추정 감정평가 컨설팅을 받은 결과 그 중위값은 1조 1,646억원으로 본 자산의 가치는 매입가액 대비 약 4% 상승한 것으로 나타납니다.

[자산 개요]

구분	내용				
소재지	경기도 이천시 부발읍 신하리 584-28 외 35필지 (이천 SK하이닉스 반도체 공장 단지 내)				
대상자산	수처리센터 총 5개동 토지(주1), 건물 및 부속설비 등 (W10, W11, W12A, W12B, 온도저감동)				
건물구분	W10	W11	W12A (W11증축)	W12B	온도저감
준공년월	'16.06	'17.12		'22.08	'22.11
연면적(㎡)	29,580	46,058	26,088	38,865	6,123
연면적 합계	146,713.61㎡ (44,380.87평)				
건물규모	B2~6F	B2~8F		6F	B2~2F
책임 임차인	SK하이닉스(주)				
매입가	1,120,314,798,225 원 (2023.09.25)				
부동산 가치추정 중위값	1,164,598,984,005원 (2024.06.30, 경일감정평가법인) * 매입가 대비 4% 상승				



sk하이닉스 수처리센터 전경

(주) 이천 SK하이닉스 반도체 공장 단지 내 소재한 건물들은 건물등기부 상 단지 전체 토지를 그 소재지번으로 하고 있어, 수처리센터만의 토지를 특정하여 매입하기 위해 구분소유적 공유지분으로 거래함

나. 임대차계약 체결 내역

1) SK서린빌딩

당사와 SK(주)는 SK서린빌딩 전체를 임대차목적물로 하는 임대차계약을 지난 2021년 6월 30일 체결하였습니다. 해당 임대차계약은 SK(주)의 5년+5년의 장기 책임임차로 수익이 안정적이고, 운영비를 임차인 모두 부담하는 Triple-Net 구조로 비용 변동성이 낮은 것이 특징입니다.

SK서린빌딩은 1999년 건립일부터 현재까지 SK(주)의 통합 사옥으로 활용되고 있으며, SK(주)는 최고 수준의 스마트 사옥을 위해 2018년부터 대수선 공사에 착수하여 2020년까지 총 약 1,200억원을 투자한 바 있어 향후에도 임차인의 이탈 가능성은 낮을 것으로 판단되어 안정적인 운용이 가능할 것으로 예상됩니다.

[SK서린빌딩 임대차계약 개요]

대상자산	SK서린빌딩
------	--------

매매가	10,030억원
임대료율(주1)	4.34%
임차인(주2)	SK 주식회사
임대차 기간(주3)	5년
임대료(주4)	연간 약 418억원
임대료 인상률(주5)	직전연도 CPI인상률 연동
임대차 보증금	월 임대료의 10개월 분
임차인 우선매수협상권	임차인 우선매수협상권 보유 예정
운영비 부담(주6)	Triple Net
기타	임차인의 비용과 책임으로 임대차목적물의 모든 부분을 유지, 수선

(주1) 임대료율 = 연간 예상 임대료 / 매매가

(주2) 100% Master Lease

(주3) 임차인 요구 시 연장 가능 (+5년)

(주4) 2024년 3월 31일 기준 월 임대료의 연환산 금액

(주5) 직전연도 CPI인상률에 연동하되, 인상률 하한선 1.5% 조건

(주6) 운영비 Triple Net: 관리비, 보험료 및 제세공과금 임차인이 부담

2) SK U-타워

당사와 SK하이닉스(주)는 SK U-타워를 임대차목적물로 하는 임대차계약을 2022년 6월 9일 체결하였습니다. 해당 임대차계약은 SK하이닉스(주)의 5년+5년의 장기 책임임차로 수익이 안정적이고, 운영비를 임차인 모두 부담하는 Triple-Net 구조로 비용 변동성이 낮은 것이 특징입니다.

SK하이닉스(주)가 100% 책임임차하여 SK하이닉스(주) 및 다른 SK그룹 계열회사의 사옥으로 활용하고 있는 U타워는 높은 임차인 안정성과 희소성을 동시에 보유하고 있어 추가적인 자산가치 제고를 기대할 수 있을 것으로 예상됩니다.

[U타워 임대차계약 개요]

대상자산	U타워
매매가	5,072억원
임대료율(주1)	4.46%
임차인(주2)	SK하이닉스(주)
임대차 기간(주3)	5년
임대료(주4)	연간 약 218억원
임대료 인상률(주5)	직전연도 경기지역 CPI인상률 연동
임대차 보증금	월 임대료의 10개월 분
임차인 우선매수협상권	임차인 우선매수협상권 보유
운영비 부담(주6)	Triple Net
기타	임차인이 CAPEX 부담

- (주1) 임대료율 = 연간 예상 임대료 / 매매가
- (주2) 100% Master Lease
- (주3) 임차인 요구 시 연장 가능 (+5년)
- (주4) 2024년 3월 31일 기준 월 임대료의 연환산 금액
- (주5) 직전년도 CPI인상률에 연동하되, 연 인상률 하한 수준 1.5%, 상한 수준 5.0% 조건
- (주6) 운영비 Triple Net: 관리비, 보험료 및 제세공과금 임차인이 부담

3) SK에너지 주유소 114개소

당사의 종속기업인 클린에너지리츠는 SK에너지(주)와 주유소 116개소 전체를 임대차 목적물로 하는 임대차계약을 지난 2021년 6월 30일 및 2021년 11월 25일 체결하였습니다. 10년+ 5년의 장기 책임임차로 수익이 안정적이고, 운영비를 임차인 모두 부담하는 Triple-Net 구조로 비용 변동성이 낮은 것이 특징입니다. 또한 주유 사업으로 유발될 수 있는 환경오염 관련 모든 비용 및 책임은 책임임대차계약에 정한 바에 따라 SK에너지(주)에서 부담하여 부동산의 토양오염으로 인해 당사가 부담할 수 있는 비용 및 책임 등은 제한적일 것으로 판단하고 있습니다.

[SK에너지 주유소 임대차계약 개요]

대상자산	전국 114개 주유소
매매가	7,444억원
임대료율(주1)	4.22%
임차인(주2)	SK에너지(주)
임대차 기간(주3)	10년
임대료	연 314억원
임대료 인상률(주4)	(1~5년) 임대료 고정 (6년~) 직전년도 CPI인상률 연동
임대차 보증금	월 임대료의 10개월 분
임차인 우선매수협상권	임차인 우선매수협상권 보유 예정
운영비 부담(주5)	Triple Net
기타	임차인의 비용과 책임으로 임대차목적물의 모든 부분을 유지, 수선

- (주1) 임대료율 = 연간 예상 임대료 / 매매가
- (주2) 100% Master Lease
- (주3) 임차인 요구 시 연장 가능 (+5년)
- (주4) 직전년도 CPI인상률에 연동하되, 인상률 하한선 1.0% 조건
- (주5) 운영비 Triple Net: 관리비, 보험료 및 제세공과금 임차인이 부담

4) 종로타워

당사의 종속기업인 토털밸류제1호리츠는 SK온 등 10개의 오피스 임차인과 스타벅스 등 20개의 리테일 임차인을 계약당사자로 한 종로타워 임대차 계약을 2022년 10월 19일에 승계하였습니다.

종로타워의 업무시설은 전체 면적의 74%를 사용하고 있으며, 전체 임대료 매출의 88%를 차지하고 있습니다. 임차인마다 계약기간과 조건이 상이하나, 평균 NOC는 약25.5만원이며, 가중평균잔여계약기간(Wale)은 2.32년입니다

주요 임차인인 SK그린캠퍼스는 그룹 내 친환경 사업간 협업을 강화하기 위해 관련 SK온, SK에너지, SK에코플랜트 등 6개사 모여 종로타워에 입주하며 출범하였습니다.2022년 3월부터 순차적으로 입주하여, 업무시설의 62%를 사용하고 있습니다. 평균NOC는 약 26.3만원, 가중평균 잔여계약기간(Wale)은 2.67년입니다.

종로타워의 리테일은 지하2층부터 지상 2층 내 식음 및 서적 관련 임차인으로 구성되어 있습니다. 전체 면적의 26%를 사용하고 있으며, 전체 임대료 매출의 12%를 차지하고 있습니다.

주요 리테일 매장으로는 국내 최대 규모 프리미엄 매장인 스타벅스 더종로R점이 지상 1,2층에 입점 중이며, 국내 서점 중 가장 역사가 긴 종로서적이 지하 2층에 입점하여 영업 중입니다.

[주요 임차인의 임대차 계약 조건]

임차인	사용층	인상조건	임대차계약 만기일
SK그린캠퍼스 (SK온(주), SK에너지(주), SK이앤에스(주), SK지오센트릭(주), SK에코플랜트(주), SK임업(주))	3F, 18~24F, 33F	- 보증금 동결 - 임대료, 관리비 매년 3% 인상	2027-02-28
SK온(주)	9~10F	- 보증금 동결 - 임대료, 관리비 매년 3% 인상	2027-02-28
	11F	- 보증금 동결 - 임대료, 관리비 매년 3% 인상	2027-02-14
	17F	- 보증금 동결 - 임대료, 관리비 매년 3% 인상	2027-05-15

종로타워의 공실률은 업무시설 기준 0%, 리테일 기준 5.49%로 총 1.42%입니다.
(2024년 06월 30일 기준)

[종로타워 공실 현황]

구분	임대면적(평)	사용면적(평)	공실률(%)
오피스	13,594.84	13,594.84	0.00%
리테일	4,736.82	4,476.92	5.49%
합계	18,331.66	18,071.76	1.42%

5) SK하이닉스 수처리센터

당사의 종속기업인 클린인더스트리얼리츠는 SK하이닉스 수처리센터를 임대차 목적물로 하는 임대차계약을 지난 2023년 9월 6일 체결하였습니다. 10년의 장기 책임 임차로 수익이 안

정적이고, 운영비를 임차인 모두 부담하는 Triple-Net 구조로 비용 변동성이 낮은 것이 특징입니다. 당사가 부담할 수 있는 비용 및 책임 등은 제한적일 것으로 판단하고 있습니다.

SK하이닉스 수처리센터는 5개동 대부분이 최근에 완공되었으며, 반도체 생산에 필수적인 수처리센터의 특성을 고려 시 향후에도 임차인의 이탈 가능성은 낮을 것으로 판단되어 안정적인 운용이 가능할 것으로 예상됩니다.

[SK하이닉스 수처리센터 임대차계약 개요]

대상자산	SK하이닉스 수처리센터
매매가	1조 1,203억원
임대료율(주1)	6.58%
임차인(주2)	SK하이닉스(주)
임대차 기간	10년
임대료	연 717억원
임대료 인상률(주3)	직전연도 CPI인상률 연동
임대차 보증금	월 임대료의 24개월 분
임차인 우선매수협상권	임차인 우선매수협상권 보유
운영비 부담(주4)	Triple Net
기타	임차인의 비용과 책임으로 임대차목적물의 모든 부분을 유지, 수선

(주1) 임대료율 = 연간 예상 임대료 / 매매가

(주2) 100% Master Lease

(주3) 직전연도 CPI인상률에 연동하되, 인상률 하한선 2.0%, 상한선 5.0% 조건

(주4) 운영비 Triple Net: 관리비, 보험료 및 제세공과금 임차인이 부담

3. 원재료 및 생산설비

당사는 부동산투자회사로 원재료 및 생산설비에 해당하는 사항이 없습니다.

4. 매출 및 수주상황

당사의 매출은 투자부동산을 임대하여 수취하는 임대료 수익입니다. 임대차계약 내용은 전술한 '주요 제품 및 서비스'의 '나. 임대차계약 체결 내역'을 참고하시기 바랍니다. 당사 및 당사의 종속기업의 임차인별 임대료 수익은 아래와 같습니다.

구분	제13(당)기		제12(전)기	
	매출액(원)	비율(%)	매출액(원)	비율(%)
SK(주)	10,653,380,614	20.4	10,653,380,614	20.4
SK하이닉스(주)	26,819,712,622	51.4	26,819,712,622	51.3
SK에너지(주)	8,093,037,286	15.5	8,093,037,285	15.5
SK온(주) 등	6,622,350,451	12.7	6,681,659,052	12.8
합계	52,188,480,973	100.0	52,247,789,573	100.0

※ 상기 매출액에는 임대보증금 현재가치 평가로 인한 수익금액이 포함되어 있습니다.

5. 위험관리 및 파생거래

가. 당사의 위험관리 목표 및 정책

당사의 위험관리활동은 주로 재무적 성과에 영향을 미치는 시장위험(금리, 가격, 환율 등), 신용위험, 유동성위험 등에 있어, 잠재적 위험을 식별하여 발생가능한 위험을허용가능한 수준으로 감소, 제거 및 회피함으로써, 안정적이고 지속적인 경영성과를 창출할 수 있도록 하고, 동시에 재무구조 개선 및 자금운영의 효율성 제고를 통해 회사경쟁력 제고에 기여하는데 그 목적이 있습니다.

나. 위험관리

당사는 부동산투자회사로서, 회사가 보유한 부동산을 통해 임대수익을 창출하고, 투자자에게 지속적이며, 안정적인 배당수익을 창출하는 데 그 영위의 목적이 있습니다. 이를 위해 신용도가 우량한 SK(주), SK하이닉스(주) 및 SK에너지(주)를 책임임차인으로 하는 장기임대차계약을 통하여 공실에 대한 리스크를 줄였으며, 수선유지비, 보험료, 제세공과금을 임차인이 부담하는 Triple net 계약 구조를 통해 운영비용을 최소화하는 등 경영성과에 대한 예측성을 높이고, 임대수익의 변동리스크를 낮추었습니다.

당사는 부채비율, 부채상환비율, 유동비율 등 재무적리스크를 주기적으로 모니터링하기 위해 분기별로 재무위험점검을 자가시행하고 있습니다. 또한 유동성 위험의 체계적인 관리를 위하여 주기적으로 중장기 자금관리계획 수립 및 실제 현금 유출입 스케줄을 검토하여 발생가능한 위험을 적기에 예측하고 대응하고 있습니다.

이와 관련하여, 자세한 사항은 동 공시서류의 'Ⅲ.재무에 관한 사항' 중 '3. 연결재무제표 주석'을 참조하여 주시기 바랍니다.

다. 파생거래

당사는 파생상품계약을 체결하지 않았습니다.

6. 주요계약 및 연구개발활동

당사가 맺은 주요 계약 현황은 아래와 같습니다.

가. 에스케이위탁관리부동산투자회사 주식회사의 주요계약

구분	계약상대방	계약시점	주요계약내용	지급시점
부동산 매매계약	농협은행(주) (하나대체투자펀드참사모 부동산투자신탁33호의 신탁업자)	2021.06.30	1. 매매목적물 : SK서린빌딩 건물 및 해당 토지 2. 매매금액 : 1,003,000,000,000원 (건물분 부가세 제외)	2021년 7월 6일
	SK하이닉스(주)	2022.06.09	1. 매매목적물 : SK-U타워 건물 및 해당 토지 2. 매매금액 : 507,200,000,000원 (건물분 부가세 제외)	2022년 6월 30일
부동산 책임임대차계약	SK(주)	2021.06.30	1. 계약기간 : 2021.07.06 ~ 2026.07.05(5년) 2. 임대보증금 : 32,711,600천원 3. 월임대료 : 3,271,160천원	매월 5일
	SK하이닉스(주)	2022.06.09	1. 계약기간 : 2022.06.30 ~ 2027.06.30(5년)	매월 10일

			2.임대보증금: 17,330,392천원 3.월임대료: 1,733,039천원	
자산관리	SK리츠운용(주)	2021.04.12	1.매입수수료: 운용자산 매입가액의 0.5%(부가가치세별도) 2.자산관리수수료: 운용자산 매입가액의 0.2%/365일 (윤년의 경우 366일)*일수(운용자산 보유일수) 3.자산관리성과수수료: (수수료 등 차감전 배당액-최고 수수료 등 차감전 배당액)*(일평균 발행주식수)*25% 4.처분수수료: 1)실물부동산: 처분가액의 0.7% 2)그외: (처분자산의 총가치+프리미엄)*처분비율*0.7% 5.처분성과수수료: 1)실물부동산: (처분가액-매입가액-처분수수료)*10%-자산관리 성과수수료누계 2)그외: (처분자산의 총가치+프리미엄-매입가액-처분수수료)*처분비율*10%-자산관리성과수수료누계	정기주총일로부터 7일 이내
자산보관 (현금)	SK증권(주)	2024.04.01	매결산기 875만원(부가가치세별도)	정기주총일로부터 7일 이내
자산보관 (부동산)	대한토지신탁(주)	2024.04.01	매결산기 125만원(부가가치세별도)	정기주총일로부터 7일 이내
사무수탁	신한펀드파트너스(주)	2024.04.01	매결산기 5,000만원(부가가치세별도)	정기주총일로부터 7일 이내

나. 클린에너지위탁관리부동산투자회사 주식회사의 주요계약

구분	계약상대방	계약시점	주요계약내용	지급시점
부동산 매매계약	SK에너지(주) SK네트웍스(주)	2021.06.30	1. 매매목적물 : 주유소 116개소 건물 및 토지 2. 매매금액 : 765,405,996,000원 (건물분 부가세 제외)	2021년 7월 7일
	SK에너지(주)	2021.11.25	1. 매매목적물 : 황금주유소의 건물 및 캐노피 2. 매매금액 : 971,963,000원 (건물분 부가세 제외)	2021년 11월 25일
부동산 책임임대차계약	SK에너지(주)	2021.06.24	1.계약기간: 2021.07.07 ~ 2031.06.30(10년) 2.임대보증금: 26,126,310천원 3.월임대료: 2,612,631천원	매월 10일
		2021.11.25	1.계약기간: 2021.11.25 ~ 2031.06.30(10년) 2.임대보증금: 39,480천원 3.월임대료: 3,948천원	매월 10일
자산관리	SK리츠운용(주)	2021.04.12	1.매입수수료: 운용자산 매입가액의 0.5%(부가가치세별도) 2.자산관리수수료: 운용자산 매입가액의 0.22%/365일 (윤년의 경우 366일)*일수(운용자산 보유일수) 3.처분수수료: 1)실물부동산: 처분가액의 0.7% 2)그외: (처분자산의 총가치+프리미엄)*처분비율*0.7% 4.처분성과수수료: 1)실물부동산: (처분가액-매입가액-처분수수료)*10%-모리츠 자산 관리 성과수수료누계 2)그외: (처분자산의 총가치+프리미엄-매입가액-처분수수료)*처분비율*10%-모리츠 자산관리성과수수료누계	정기주총일로부터 7일 이내

자산보관 (현금)	SK증권(주)	2024.04.01	매결산기 250만원(부가가치세별도)	정기주총일로부터 7일 이내
자산보관 (부동산)	대한토지신탁(주)	2024.04.01	매결산기 125만원(부가가치세별도)	정기주총일로부터 7일 이내
사무수탁	신한펀드파트너스(주)	2024.04.01	매결산기 1,500만원(부가가치세별도)	정기주총일로부터 7일 이내

다. 토털밸류제1호위탁관리부동산투자회사 주식회사의 주요계약

구분	계약상대방	계약시점	주요계약내용	지급시점
부동산 매매계약	KB와이즈스타종로타워 부동산모투자신탁	2022.10.11	1. 매매목적물 : 종로타워 건물 및 토지 2. 매매금액 : 621,451,410,000원 (건물분 부가세 제외)	2022년 10월 19일
자산관리	SK리츠운용(주)	2022.09.21	1.매입수수료: 육십사억이천만원(부가가치세별도) 2.자산관리수수료: 운용자산 매입가액의 0.2%/365일 (윤년의 경우 366일)*일수(운용자산 보유일수) 3.자산관리성과수수료: 당해 결산기에 대한 (수수료 등 차감전 배당액-최고수수료 등 차감전 배당액)*일평균발행주식수*25% 4.처분수수료: 1)실물부동산: 처분가액의 0.7% 2)그외: (처분자산의 총가치+프리미엄)*처분비율*0.7% 5.처분성과수수료: 1)실물부동산: (처분가액-매입가액-처분수수료)*10%-자산관리성과 수수료누계액 2)그외: (처분자산의 총가치+프리미엄-매입가액-처분수수료)*처 분비율*10%-자산관리성과수수료누계액	정기주총일로부터 7일 이내
자산보관 (현금)	SK증권(주)	2022.09.22	매결산기 500만원(부가가치세별도)	정기주총일로부터 7일 이내
자산보관 (부동산)	대한토지신탁(주)	2022.09.22	매결산기 125만원(부가가치세별도)	정기주총일로부터 7일 이내
사무수탁	신한펀드파트너스(주)	2022.09.22	매결산기 1,350만원(부가가치세별도)	정기주총일로부터 7일 이내

라. 클린인더스트리얼위탁관리부동산투자회사(주) 주요계약

구분	계약상대방	계약시점	주요계약내용	지급시점
부동산 매매계약	SK하이닉스(주)	2023.09.06	1. 매매목적물 : SK하이닉스(주) 수처리센터 건물 및 토지 2. 매매금액 : 1,120,314,798,225원 (건물분 부가세 제외)	2023년 09월 25일
부동산 책임임대차계약	SK하이닉스(주)	2023.09.06	1.계약기간: 2023.09.25 ~ 2033.09.25(10년) 2.임대보증금: 143,448,000천원 3.월임대료: 5,977,000천원	매월 10일

자산관리	SK리츠운용(주)	2023.08.03	1.매입수수료: 운용자산 매입가액의 0.75%(부가가치세별도) 2.자산관리수수료: 운용자산 매입가액의 0.35%/365일 (윤년의 경우 366일)*일수(운용자산 보유일수) 3.처분성과수수료: 1)실물부동산: (처분가액-매입가액-처분수수료)*10%-모리츠 자산 관리 성과수수료누계 2)그외: (처분자산의 총가치+프리미엄-매입가액-처분수수료)*처 분비율*10%-모리츠 자산관리성과수수료누계	정기주총일로부터 7일 이내
자산보관 (현금)	SK증권(주)	2023.08.03	매결산기 250만원(부가가치세별도)	정기주총일로부터 7일 이내
자산보관 (부동산)	대한토지신탁(주)	2023.08.03	매결산기 125만원(부가가치세별도)	정기주총일로부터 7일 이내
사무수탁	신한펀드파트너스(주)	2023.08.10	매결산기 1,500만원(부가가치세별도)	정기주총일로부터 7일 이내

7. 기타 참고사항

가. 우선매수협상권

당사는 SK텔레콤(주) 등이 보유한 부동산에 대하여 우선매수협상권을 보유하고 있으며, 이에 대한 내용은 다음과 같습니다.

자산보유자	대상 부동산
SK텔레콤(주)	1) 서울시 중구 소재 SK T타워 2) 성남시 소재 SK플래닛 판교사옥 3) 이천시 소재 SK텔레콤 연수원
SK플래닛(주)	1) 성남시 소재 SK플래닛 판교사옥

- 자산보유자가 대상 부동산을 처분하고자 하는 경우 우선매수협상권을 행사.
- 매매조건과 임대차조건은 부동산투자회사법 등 관련 법령을 준수하는 범위내에서 상호협의하여 결정.

나. 관련 법령 또는 정부의 규제 현황

당사는 부동산투자회사법의 적용을 받는 부동산투자회사에 해당하고, 이를 성실히 준수하기 위해 모든 노력을 다하고 있습니다.

당사가 속한 SK그룹은 2023년 5월 공정거래위원회가 발표한 상호출자·채무보증 제한기업 집단으로 정보통신, 에너지/화학, 건설 등의 사업을 영위하고 있습니다. 공정거래위원회가 지정한 상호출자·채무보증제한 기업집단은 공정거래법 등 관련 법규에 의해 계열사 간 채무보증 및 직접적인 지원이 제한되어 있습니다. 이에 당사에 대한 계열사의 직·간접적인 자금 지원은 제한적일 수 있으며, 계열사의 경영환경 또는 이미지가 악화될 경우 당사에도 직·간접적인 영향을 미칠 수 있습니다.

다. 시장여건 및 영업의 개황

리츠가 우리나라에 도입된 것은 부동산투자회사법이 제정된 2001년입니다. 1997년외환위기 이후 기업들의 보유부동산 유통화를 통한 기업구조조정을 촉진하기 위해 도입되었던 리

츠는 이후 오피스, 리테일, 물류창고 등 상업용 부동산으로 투자 대상이 다양화 되었고, 과거 기관 투자자 중심의 사모리츠 시장에서, 개인들이 비교적 쉽게 투자 가능한 당사와 같은 공모상장리츠 출시로 투자자의 범위도 확대 되었습니다. 이와 더불어 2018년 9월 7일, 퇴직연금감독규정 개정안이 시행되어 확정급여형(DB)퇴직연금이 공모상장리츠에 투자할 수 있게 되었고, 2019년 12월 18일, 근로자퇴직급여보장법 시행규칙 개정안이 시행되어 확정기여형(DC) 및 개인형퇴직연금(IRP)도 공모상장리츠에 투자가 가능하게 되었습니다.

이러한 투자상품 다양화, 투자자 범위 확대, 규제완화의 결과로 리츠 산업은 2019년말 총 자산 51.2조원, 설립된 리츠수 248개에서 2024년 5월 말 현재 총자산 98.19조원, 리츠 수 375개로 꾸준히 성장하였습니다. 이중 상장리츠는 23개, 총 자산규모는 16.02조원 수준입니다. 이러한 리츠 산업의 성장은 향후에도 계속 될 것으로 판단됩니다.

구분	'19	'20	'21	'22	'23	'24.05
총자산(조원)	51.2	61.3	75.6	87.7	93.9	98.2
리츠수(개)	248	282	315	350	370	375

[SK시그넷]

1. 사업의 개요

당사는 전기차 충전기 제조/판매를 주요 사업으로 영위하고 있으며 당사의 전기차충전기는 충전속도에 따라 완속충전기와 (초)급속충전기로 구분할 수 있습니다.

당사는 급속 및 초급속충전기에서 세계적으로 독보적인 기술력을 보유하고 있으며 이를 통해 해외 대규모 전기차 충전 인프라 프로젝트의 공급사로 선정되어 충전기를 납품하고 있습니다.

또한 대다수 글로벌 전기차 제조업체 차량에 대해 매칭테스트를 완료하여 세계 최고 수준의 호환성을 확보하였고, 차별화된 충전기술, 가격 및 유지보수 경쟁력을 통해 국내 뿐만 아니라 북미 등 글로벌 충전서비스 사업자와 다수의 프로젝트를 추진하고 있습니다.

환경문제는 갈수록 세계적 관심사로 떠오르고 있고 전기자동차는 효과적인 대안으로 수요가 증가하고 있습니다. 전기자동차를 사용함에 있어 배터리와 배터리를 다시 충전하는 충전장치는 친환경 전기자동차 시대를 선도하는 핵심적인 장치입니다.

2. 주요 제품 및 서비스

가. 주요 제품 등의 현황

(단위: 백만원, %)

사업부문	품목	2024년 반기		2023년		2022년		제품설명
		매출액	비율	매출액	비율	매출액	비율	
전기차충전기	급속충전기	30,732	86.7	25,023	54.3	145,175	90.6	50kW 이상
	완속충전기	-139	-	5,143	11.2	4,150	2.6	7~20KW
	기타	4,722	13.3	15,946	34.6	10,830	6.8	A/S, 공사매출, 반제품 등

합계	35,314	100.0	46,111	100.0	160,156	100.0	-
----	--------	-------	--------	-------	---------	-------	---

나. 주요 제품 가격 변동 추이

제품의 가격은 고객과의 계약에 따라 영업기밀에 해당하며 제품의 특성상 고객 요청에 따라 사양이 다양하여 가격변동 추이를 별도로 기재하지 않았습니다.

3. 원재료 및 생산설비

가. 주요 원재료 등의 현황

(단위: 백만원,%)

사업부문	매입유형	품목	2024년 반기		2023년		2022년	
			매입액	비율	매입액	비율	매입액	비율
전기차 충전기	원재료	CASE	2,041	11.1	15,492	12.0	18,346	15.0
		커플러	1,802	9.8	10,298	7.9	8,004	6.5
		기타	14,558	79.1	103,819	80.1	96,378	78.5
합계			18,401	100.0	129,609	100.0	122,728	100.0

나. 원재료 가격변동추이

당사 원재료는 고객의 요구에 따라 사양 및 기능이 다양하고 규격이 상이하므로 가격변동추이를 표시하기에 적합하지 않아 기재를 생략하였습니다.

다. 생산능력, 생산실적, 가동율

(단위: 대)

사업부문	제품	구분	2024년 반기	2023년	2022년
전기차 충전기	제품	생산능력	3,175	5,462	5,325
		생산실적	621	3,894	4,664
		가동률	19.6%	71.3%	87.6%

※ 생산능력 산출근거

- 연간생산능력 = 일생산능력 × 월22일 × 12개월

- 일생산능력 = 생산설비당 생산가능수량의 합계(일평균 8시간 가동)(*)

(*) 2022년 4분기는 일평균 12시간 가동 기준

※ 가동률 = 가중평균생산실적수량 / 가중평균생산능력수량

※ 상기 생산능력은 해당연도의 제품군별 생산비중에 따라 가중평균한 최대생산능력입니다.

라. 생산설비 현황

<당반기말>

(단위:백만원)

구분	장부금액
----	------

토지	2,370
건물	3,491
시설물	13,803
기계장치	16,573
기타	5,341
합계	41,578

※ 유형자산의 소재지 : 서울시, 전라남도 영광군, 경기도 안양시 및 고양시

4. 매출 및 수주상황

가. 매출실적

(단위: 백만원)

사업부문	매출유형	품목	2024년 반기	2023년	2022년	
전기차 충전기	제 품	급속충전기	수출	7,804	(17,628)	128,766
			내수	22,928	42,651	16,409
			소계	30,732	25,023	145,175
		완속충전기	수출	-	99	15
			내수	-139	5,044	4,135
			소계	-139	5,143	4,150
	기 타	수출	986	6,956	2,017	
		내수	3,736	8,989	8,813	
		소계	4,722	15,946	10,830	
	합 계	수출	8,790	(10,573)	130,798	
		내수	26,525	56,684	29,358	
		소계	35,314	46,111	160,156	

나. 판매경로 및 판매전략

(1) 판매경로 및 판매방법

자체 영업조직이 국내외 고객사에 직접 공급하고 있으며, 현금, T/T 등으로 대금을 결제 받습니다.

(2) 판매전략

국내 시장은 정부주도 급속충전인프라 구축사업이 꾸준히 확대될 것으로 예상하고 있으며, 당사는 충전인프라 구축사업 입찰 참여를 통해 대규모 매출을 확보하고 있습니다. 또한 정유사 및 충전서비스 민간사업자와의 강력한 파트너십 체결로 민수시장에서도 장기 고객을 확보하고 있습니다.

해외 시장의 경우 일본의 대형 종합상사인 마루베니와 해외판매권에 대한 계약 체결과 세계적인 주유기회사인 길바코와의 독점 판매계약으로 해외 진출을 활발히 진행하고 있습니다. 북미시장의 경우 일렉트리카이 에메리카(EA)의 전기차 충전인프라 구축프로젝트에 총 4 Cycle의 Project 중 Cycle 1, Cycle 2의 공급사로 선정되어 납품을 완료하였습니다. 또한 Francis Energy와 2027년까지 최소 1,000기의 초급속 충전기 공급계약을 맺으며 북미지역 상당량의 초급속 충전기를 공급을 확장하고 있습니다. 기타 글로벌 영향력 높은 충전서비스 사업자 중심으로 다수의 프로젝트를 추진하고 있습니다.

(3) 주요 매출처

당기 중 매출액의 10% 이상을 차지하는 주요 고객으로부터의 매출액은 다음과 같습니다.

(단위: 백만원)

매출액	고객	금액	비율
당기	A사	10,784	30.5%
	B사	5,965	16.9%
	기타	18,565	52.6%
	합계	35,314	100.0%

※ 주요 고객과의 거래 규모는 영업기밀에 해당하여 매출처의 명칭은 기재하지 않습니다.

(4) 수주상황

2024년 상반기말 현재 재무제표에 중요한 영향을 미치는 장기공급계약은 일렉트리카이 아메리카(EA) 및 프란시스에너지(Francis Energy)와의 공급계약이 있으며, 수주내용은 회사의 영업기밀에 해당되어 관련 내용을 별도 기재하지 않았습니다.

5. 위험관리 및 파생거래

가. 시장위험과 위험관리

당사는 금융상품과 관련하여 신용위험, 유동성위험 등과 같은 다양한 금융위험에 노출되어 있습니다. 당사의 위험관리는 회사의 재무적 성과에 영향을 미치는 잠재적 위험을 식별하여 당사가 허용가능한 수준으로 감소, 제거 및 회피하는 것을 그 목적으로 하고 있습니다. 한편, 당사는 투기적 목적으로 파생금융상품을 포함한 금융상품계약을 체결하거나 거래하지 않습니다.

(1) 시장위험관리

① 외환위험

당사의 경영진은 기능통화에 대한 환위험을 관리하도록 하는 정책을 수립하고 있습니다. 당사는 미래예상거래 및 인식된 자산과 부채로 인해 발생하는 환위험을 관리하고 있습니다. 환위험은 미래예상거래 및 인식된 자산부채가 기능통화 외의 통화로 표시될 때 발생하고 있습

니다. 당사는 환위험 노출에 대한 최대 환손실 규모가 위험허용범위 이내가 되도록 관리하고 있습니다.

당반기말 현재 당사의 중요한 외화금융자산 및 외화금융부채는 다음과 같습니다.

(단위:천USD,천EUR,천JPY, 백만원)

구분	통화	당반기말		전기말	
		외화금액	원화환산액	외화금액	원화환산액
외화금융자산	USD	36,487	50,688	11,156	14,384
	EUR	70	104	50	71
	소계		50,792		14,455
외화금융부채	USD	4,711	6,545	3,114	4,015
	EUR	1	1	13	19
	JPY	-	-	119	1
	소계		6,546		4,035

(2) 신용위험관리

신용위험은 계약상대방이 계약상의 의무를 불이행하여 재무적 손실을 미칠 위험을 의미합니다. 신용위험은 보유하고 있는 수취채권 및 확정계약을 포함한 거래처에 대한 신용위험 뿐 아니라 현금및현금성자산, 은행 및 금융기관 예치금으로부터 발생하고 있습니다. 은행 및 금융기관의 경우, 신용등급이 우수한 금융기관과 거래하고 있으므로 금융기관으로부터의 신용위험은 제한적입니다. 일반 거래처의 경우 고객의 재무상태, 과거 경험 등 기타 요소들을 고려하여 신용을 평가하게 됩니다.

당사는 단일의 거래상대방 또는 유사한 특성을 가진 거래상대방의 집단에 대한 중요한 신용위험에 노출되어 있지 않습니다.

(3) 유동성위험

유동성위험이란 당사가 금융부채에 관련된 의무를 충족하는 데 어려움을 겪게 될 위험을 의미합니다. 당사의 유동성 관리방법은 재무적으로 어려운 상황에서도 받아들일 수 없는 손실이 발생하거나, 당사의 평판에 손상을 입힐 위험 없이, 만기일에 부채를 상환할 수 있는 충분한 유동성을 유지하도록 하는 것입니다.

당사는 부채 상환을 포함하여, 60일에 대한 예상 운영비용을 충당할 수 있는 충분한 요구불예금을 보유하고 있다고 확신하고 있습니다. 여기에는 합리적으로 예상할 수 없는 극단적인 상황으로 인한 잠재적인 효과는 포함되지 않았습니다.

당반기말 현재 금융부채의 계약상 만기는 다음과 같습니다.

(단위:백만원)

구분	장부금액	계약상	3개월 미만	3개월~1년	1년~5년	5년 이상

		현금흐름				
차입금(원금)	101,683	101,683	83	99,600	2,000	-
파생금융상품	2,069	2,069	2,069	-	-	-
매입채무	8,659	8,659	8,659	-	-	-
차입금(이자)	2,653	2,653	1,277	1,114	263	-
기타채무	8,001	8,001	7,541	-	460	-
리스부채	32,498	32,498	1,257	3,735	18,144	9,362

나. 파생상품 및 풋백옵션 등 거래 현황

가. 파생상품 계약 현황

당사는 환율변동위험을 회피하기 위하여 통화선도거래를 체결하였으며, 당반기말 및 전기말 현재 파생상품산·부채의 내역은 다음과 같습니다.

(단위 : 백만원)

구 분	당반기말		전기말	
	자산	부채	자산	부채
통화선도	-	2,069	-	-

나. 파생상품계약으로 발생한 이익 및 손실상황

(단위 : 백만원)

구 분	2024년 반기	2023년	2022년
통화선물평가이익(손실)	(2,069)	-	-
통화선물거래이익(손실)	-	-	(184)

6. 주요계약 및 연구개발활동

가. 경영상의 주요계약

보고서 작성기준일 현재 재무제표에 중요한 영향을 미치는 비정상적인 중요계약은 없습니다.

나. 연구개발활동

가. 연구개발활동의 개요

1) 연구개발 담당조직

당사는 연구개발을 담당하는 기업부설연구소를 설립하여 운영하고 있습니다.

2) 연구개발비용

(단위: 백만원)

구 분	2024년 반기	2023년	2022년
연구개발비용 계	8,632	19,030	10,202
연구개발비 / 매출액 비율 [연구개발비용계÷당기매출액×100]	24.44%	41.27%	6.37%

나. 연구개발실적

번호	시행부처	프로그램명	과제명
1	중기청	산학연컨소시엄	비상발전계통의 제어장치 개발
2	중기청	산학연컨소시엄	풀-디지털 제어 고역률 고효율 정류기 개발
3	한산기평	산학연컨소시엄	방수 및 스위칭형 1kW급 충전기 개발
4	중기청	기술혁신일반과제	Single-stage형 역률개선 충전기 개발
5	중기청	기술혁신일반과제	Inverter/Charger 겸용 Power Unit 개발
6	한발진	기술혁신전략과제	Switching 손실이 없는 고효율 전력변환 장치를 이용한 Battery Charger
7	과기부	과학기술진흥기금	Solar System이 장착되는 RV차량용 전원장치 개발
8	중기청	기술지도	연료전지용 DC/DC Converter 설계기술
9	중기청	기술혁신 소그룹	산업용 전동차량용 충전기 생산성 및 품질향상
10	한발진	기술혁신전략과제	연료전지를 이용하는 휴대용 청정 충전시스템의 개발
11	중진공	개발기술사업화	1kW급 방수형 정현파 인버터
12	송실대	전력기술인력양성사업	고성능 연료전지 엔진 설계 및 제어 핵심기술 인력양성사업
13	지경부	호남광역경제권선도산업육성사업	NEV용 On-Board 및 Off-Board 고효율 급속충전기 개발
14	지경부	전기자동차 시제품제작사업	급속충전기 시제품제작
15	지경부	광역경제권 연계협력사업	승용, 상용, 전기자동차 겸용 급속 충전시스템 개발사업
16	전북자동차기술원	전기자동차 상용화지원사업	HB50K의 해외시장 상품화 Design 및 제작
17	지경부	호남광역경제권선도산업신규사업	E-BUE용 탑재형 중속 충전기 개발
18	전북테크노파크	제품완성도제고역량강화지원사업	전기자동차 완속충전기 상품화개발
19	지경부	호남광역경제권선도산업육성사업	전기차 긴급 구난용 이동식 급속 충전시스템 개발
20	지경부	제주광역경제권연계협력사업	이중 전기차 스마트 충전시스템 및 하이브리드 일체형 전력모듈 개발
21	한국산업기술평가관리원	자동차산업핵심기술개발사업	전기버스용 소켓접촉식 자동충전시스템 개발
22	한국에너지기술평가원	에너지기술개발사업	초고속 충전을 위한 400kW급 전기자동차 충전시스템
23	한국에너지기술평가원	에너지기술개발사업	(진행중)EV의 수요자원화를 위한 VGI 통합제어기술 개발 및 V2G 실증
24	자동차부품연구원	e-모빌리티기업역량강화사업	초소형 전기자동차용 고효율 충전시스템 개발
25	한국에너지기술평가원	에너지기술개발사업	(진행중)공공 커뮤니티내 블록체인 기반 EV-신재생 연계 DC 전력거래 플랫폼 시스템 개발
26	한국에너지기술평가원	에너지기술개발사업	전기차 충전기 계량성능 시험, 평가체계 구축
27	한국에너지기술평가원	에너지기술개발사업	(진행중)로봇기반 전기자동차 급속 자동충전시스템
28	한국산업기술진흥원	정책직정과정	충전시간 단축을 위한 충전인프라 고도화
29	현대자동차	민수 R&D	(1차 VER POC) 현대이동식 카트개발 (Reused Battery 사용)

※ 상기 연구개발실적은 인적분할 전 전기차충전기 관련 개발실적을 포함하였습니다

7. 기타 참고사항

가. 지적재산권 현황

종류	국내	해외	계
특허권	22건	4건	26건
디자인권	13건	9건	22건

※상세 현황은 '상세표-11. 지식재산권 현황 - SK시그넷' 참조

나. 업계현황 및 전망

(1) 산업의 특성

전기차충전기기는 전력공급설비로부터 전원을 공급받아 전기차 배터리에 공급하여 충전하는 장치로 전방시장은 전기차(EV) 시장입니다. 전기차 충전 방식은 전기자동차 내부에 장착된 배터리를 일정 수준까지 재충전하는 방식으로 충전시간과 전력의 크기에 따라 완속충전과 급속충전으로 구분됩니다.

(2) 산업의 성장성

전기차 충전기 시장은 전기차 시장과 함께 빠르게 성장하고 있습니다. 각국의 지속적인 정책 지원과 충전인프라 구축 등 직접적인 지원으로 전기자동차 보급 확대를 유도하고 있으며 자동차업체의 시장참여 속도가 한층 가속화될 전망입니다.

또한 지속적으로 강화되는 연비 및 배기가스 규제 등의 환경규제에 맞춰 글로벌 완성차 업체들은 장거리 주행에 적합한 합리적인 가격대의 전기차 라인업 확대 등 공격적인 전기차 판매 목표를 제시하고 있으며, 주요 전기차모델들이 본격적으로 생산될 것으로 예상됩니다.

이러한 영향으로 전기차충전기 시장은 지속적으로 고성장하고 있으며 향후 전기차 시장의 빠른 성장과 함께 전기차 충전인프라도 빠르게 구축될 것으로 예상됩니다.

(3) 경쟁 현황

현재 다양한 기업에서 전기차 충전기 제조 산업에 신규법인 설립 및 기존 전기차 충전기 인수, 투자를 통하여 다양한 방식으로 시장에 참여하고 있습니다. 그러나 동 산업은 핵심 기술의 개발 능력, 관련 기술 보유, 제품 단가 경쟁력 및 유지보수 경쟁력을 확보한 회사가 시장 상황에 대처가 유리한 것으로 보입니다.

다. 회사의 현황

(1) 회사 개요

당사는 주식회사 시그넷시스템으로부터 전기차용 충전기 제조 사업부문이 인적분할되어 설립(2016년 12월 13일)한 기업입니다. 당사는 2006년부터 전기차용 충전기 연구개발을 해왔

으며 2011년 국내 최초로 일본 ChAdeMO 인증을 시작으로 닛산, 현대/기아차, BMW, Ford, 폭스바겐 등의 전기차에 각각 국내최초로 매칭테스트를 완료해 충전기 납품을 진행하고 있습니다. 특히 100Kw급 및 350Kw급 초급속충전기 개발 및 양산에 성공하여 미국 등에 수출하고 있습니다.

제품 판매 및 고객 서비스 측면에서 당사는 일본의 5대 상사 중 하나인 마루베니상사와 해외 시장 판매계약을 체결하였으며, 현지 시장고객들 간 품질에 대한 니즈 확보, 대응방안 수립, A/S 모니터링을 통해 고객 유지에 힘쓰고 있습니다. 한편, 현지 마케팅 및 A/S 라인을 미국 전역으로 확산하여 판매 강화 및 영업활성화를 추진 중에 있습니다.

(2) 제품 라인업 및 특징

[전기차 충전기 라인업]



(3) 경쟁우위

당사의 기술력은 세계유수의 전기차충전기 제조사와 겨루어 충전기술력, 가격경쟁력, A/S 및 유지보수 면에서 우수한 경쟁력을 보유하고 있습니다. 병렬연결 통합 및 분산제어가 가능한 충전장치로 대한민국, 일본, 미국에 특허를 받았으며, 충전인프라 글로벌 표준에 관해서 이미 그 중요성을 인지, 당사는 세계의 모든 인증 및 차량 매칭테스트를 완료, 진행중에 있습니다.

[SK시그넷 글로벌 표준인증 및 매칭테스트 현황]

연월	내용
2017.09월	세계최초, 일본 CHAdeMO 1.2 인증 획득
2018.09월	세계최초, 350kW급 대용량 충전시스템 미국규격적용 UL인증
2019.07월	세계최초, EV 폐배터리를 활용한 ESS 연동 100kW 충전시스템 차데모 1.2 인증

2019.08월	포르쉐 타이칸 프로토 타입 ISO 15118 Lab 매칭 테스트 완료
2019.09월	50kW 벽부형 충전시스템 미국, 유럽 규격적용 UL,CE 인증
2019.10월	25kW 벽부형 충전시스템 미국, 유럽 규격적용 UL,CE 인증
2019.12월	100kW 동시 충전시스템(파워셰어링) 차데모 1.2 인증
2020.04월	포르쉐 타이칸 , 포드 마하 ISO15118 PnC happypath 성공
2020.08월	7kW/14kW/50kW/100kW/200kW 표준모델 계량형식인증
2020.10월	세계최초, 350kW급 대용량 충전시스템 (파워셰어링) 미국규격적용 UL인증
2020.11월	국내최초, 완속 V2G CHARGER CE 인증
2020.11월	전기버스 소켓형 자동충전 통신인터페이스 단체표준개발
2020.11월	전기버스 소켓형 자동충전 접촉 인터페이스 단체표준개발
2020.11월	국내최초 400kW급 대용량 충전 시스템, 부하기기반 테스트 완료
2020.12월	국내최초, 400kW급 대용량 충전시스템 계량형식인증
2021.02월	국내최초 V2G DC20kW 충전시스템 시험
2021.03월	유럽향 벽부형 3상 11kW급 완속충전기 CE인증 획득
2021.04월	Evgo향 350kW급 파워셰어링 충전기 북미 NRTL인증 획득
2021.04월	Rivian, Lucid, 미국 내 호환성 테스트
2021.06월	급속 충전기 OCA (Ocpp 1.6) 인증
2021.09월	EA Cycle3(Gen3 DP+Gen4 PB) 350kW급 파워셰어링 충전기 북미 NRTL인증 획득
2021.11월	Volvo, Ford, Volkswagen, Benz, BMW : CharIN festival in California 차량 호환성 테스트 완료
2021.11월	로봇기반 자동충전을 위한 통신인터페이스 및 유스케이스 단체표준개발
2021.12월	GS칼텍스 100kW/200kW/350kW급 파워셰어링 충전기 국내 KC 및 형식승인 획득
2022.01월	AppleGreen향 350kW급 충전기 북미 NRTL인증 획득
2022.03월	LG전자향 7kW/100kW급 충전기 국내 KC 및 형식승인 획득
2022.04월	완속 비공영 충전기 7kW / 11kW OCA (OCPP 1.6) 인증 획득
2022.04월	CSMS (Charging Station Management System) OCA (OCPP 1.6) 인증 획득
2022.04월	완속 부분 및 비공용 충전기 7kW / 11kW 국내 KC 및 형식승인 획득
2022.10월	SK시그넷 글로벌 전기차 충전행사 'CharIN Festival ASIA 2022' 공식 스폰서
2022.12월	로봇기반 전기자동차 자동충전시스템-제1부 : 일반 요구사항 단체표준 개발
2023.02월	GS칼텍스 HDP200K-CM OCA (OCPP 1.6) 인증 획득
2023.05월	EA Cycle3 350kW급 충전기 EnergyStar 국내 최초 획득
2023.05월	E-pit 일본향 350kW급 충전기 CHadeMO 2.0.1 인증 국내 최초 획득
2023.06월	북미향 표준모델 V1 200kW 급속충전기 NRTL 획득
2023.07월	EVgo 350kW급 충전기 EnergyStar 획득
2023.08월	EA Cycle3 350kW 분리형 급속충전기 CTEP 및 NTEP 인증 획득
2023.09월	북미향 V2 600kW 분리형 급속충전기 NRTL 및 FCC 인증 획득
2023.09월	유럽향 V2 600kW 분리형 급속충전기 CE인증 획득
2023.11월	북미향 V2 200kW 일체형 급속충전기 NRTL 및 FCC 인증 획득
2024.02월	북미향 V2 600kW 분리형 급속충전기 CTEP 인증 획득
2024.02월	북미향 V2 200kW 일체형 급속충전기 EnergyStar 인증 획득
2024.04월	국내향 V2 30kW 일체형 급속충전기 KC안전확인 및 형식승인, 고효율 인증 획득

당사는 개발경쟁력 우위를 바탕으로 경쟁사 대비 빠른 제품 개발 및 양산을 통해 원가절감 극대화를 실현함으로써 시장을 선도하고 있습니다.

① 병렬모듈형 분산제어

당사 급속충전기의 가장 큰 특징은 병렬모듈형 분산제어가 가능하다는 점입니다. 타사의 경우, 100kW 충전기는 100kW 모듈 1개만 설치되는 반면 당사는 20kW 짜리 5개가 병렬로 구성되어 있는 구조입니다. 이는 최종 제품의 용량에 구애받지 않고, 20kW짜리 모듈 대량 생산 및 모듈 연결을 통해 다양한 최종재 라인업을 구성할 수 있는 장점이 있습니다. 또한 당사는 이러한 대량생산 적합성을 바탕으로 전남영광공장에 3,000평 규모의 생산 라인을 보유하고 있으며 타사 대비 매우 높은 단가경쟁력을 확보하고 있습니다. 병렬모듈형 분산제어 구조는 유지보수 편의성 측면에서도 장점이 있습니다. 당사 제품의 경우, 모듈 교체만으로 대부분의 수리가 가능하며 기술자가 아니더라도 누구나 일정 교육 후 모듈교체가 가능한 장점이 있습니다.

② 1:N 지능형 다중 충전제어시스템

일반적인 1:1 방식의 파워뱅크-디스펜서 시스템은 400kW 수전환경에서 400kW 파워뱅크에 각 100kW 디스펜서 4기를 연계하여 디스펜서 단위별 공급 전력을 강제 배분하는 방식이지만, 1:N 방식의 Smart Power Control System은 차량 배터리 정보를 충전기가 분석하고 분배 알고리즘에 따라 할당 전력을 가변적으로 구성하는 방법입니다.

예를 들어, 동일한 400kW 수전환경에서 400kW 파워뱅크 설치, 100kW 디스펜서를 5기 운영 할 경우 차량별 배터리 상태 정보를 고려해 효율적으로 전력을 배분하고 다수의 차량을 동시에 충전할 수 있어 충전스테이션 운영 경제성 향상 효과를 제공합니다.

당사가 대구 두류공원에 구축한 멀티형 충전소는 500kW 파워뱅크를 통해 8기의 충전 디스펜서에 전력 분배를 하도록 시스템 구성이 되어 있으며 충전 분배기를 통해 각 차량 배터리 상태에 적합한 충전 용량을 증대하거나 감소시켜 전력을 할당하고 이상 발생시 개별 디스펜서 내 차단장치가 동작하여 전체 시스템 운영의 차질을 최소화하도록 구성하고 있습니다.

③ 영업경쟁력

당사는 현재 출시되고 있는 대부분의 전기차 제조사와 충전 매칭테스트를 국내 최초 및 세계 선두권으로 완료하여 여타 제조사 대비 신뢰성 있는 안정적인 거래관계를 구축하고 있으며, 국내외 충전인프라 산업을 선도하는 차별화된 경쟁력으로 대형 고객사와의 강력한 파트너십을 형성하고 있습니다.

(4) 신규사업 추진 현황

정관상 사업목적 추가 현황표

구분	사업목적	추가일자
1	전기자동차 충전기 운영 및 관리 위탁 서비스업	2022년 03월 30일

2	전기자동차 충전 서비스업	2022년 03월 30일
3	2차전지 검사장비 제조 및 판매	2022년 03월 30일

가. 전기자동차 충전기 운영 및 관리 위탁 서비스업/전기자동차 충전 서비스업

1. 사업 분야 및 진출 목적

- 사업분야 : 전기자동차 충전기 및 충전 서비스 운영
- 목적 : 친환경 차량 증가에 따른 충전시장 성장 전망으로, 기존 당사의 강점 사업인 충전기 제조분야의 시장확대

2. 시장의 주요 특성 · 규모 및 성장성

환경문제는 갈수록 세계적 관심사로 떠오르고 있고 전기자동차는 효과적인 대안으로 수요가 증가하고 있습니다. 전기자동차를 사용함에 있어 배터리와 배터리를 다시 충전하는 충전장치는 친환경 전기자동차 시대를 선도하는 핵심적인 장치이며 충전기 운영 및 서비스업 관련 사업은 계속 성장할 것으로 예상됩니다.

3. 신규사업과 관련된 투자

- 신사업 관련 대규모 투자는 예상되어있지 않습니다.

4. 사업 추진현황

- 현재 소규모 조직으로 사업을 추진하고 있고 일부 매출이 발생하고 있고 관련 프로젝트 수행중입니다.

5. 기존 사업과의 연관성

- 기존 당사의 전기차 충전기 제조업의 후방시장 확대로 연관성이 높습니다.

6. 주요 위험

- 전방산업인 전기차 보급속도에 따라 시장의 성장시기에 영향을 받을 수 있습니다.

7. 향후 추진계획

- 시장의 변동에 따라 시장 참여 속도를 결정할 예정입니다.

8. 미추진 사유

- 해당사항없음

나. 2차전지 검사장비 제조 및 판매

1. 사업 분야 및 진출 목적

- 사업분야 : 2차전지 검사장비 제조 및 판매
- 목적 : 친환경 차량 증가 및 배터리 사용에 대한 2차전지 산업 성장 전망으로, 기존 당사의 강점 사업인 충전기 제조 및 연구 분야의 시장확대

2. 시장의 주요 특성 · 규모 및 성장성

환경문제에 따른 친환경 차량 증가 및 신재생 에너지 인프라의 증가로 배터리 검사 장비관련 사업은 계속 성장할 것으로 예상됩니다.

3. 신규사업과 관련된 투자

- 신사업 관련 대규모 투자는 예상되어있지 않습니다.

4. 사업 추진현황

당사는 2023년부터 수주에 성공하며 사업에 진출하였고, 해당사업의 영업 및 연구조직을 보유하고 있습니다. 현재 매출이 일부 진행중이며 다양한 거래처를 확보를 위해 여러 방면으로 노력하고 있습니다.

5. 기존 사업과의 연관성

- 기존 전기차 충전기 제조 기술과 제품 개발 연구 활동에 대한 연관성이 높습니다.

6. 주요 위험

- 2차전지 제조 시장의 성장시기에 영향을 받을 수 있습니다.

7. 향후 추진계획

당사는 전기차 충전기 제조판매 외 충방전기 시장에 진입하여 안정적인 수익원으로 육성할 계획을 가지고 있습니다. 배터리 셀 충방전기 제품 출시 및 판매가 진행중이며 다양한 충방전기 제품라인업을 확장하고 있습니다. 향후 핵심 기술 개발과 동시에 가격 경쟁력을 확보한 제품을 출시할 계획입니다.

8. 미추진 사유

- 해당사항없음

[SK China Company]

SK China Company Ltd. (이하 SK China)는 SK그룹의 중국 투자 및 사업 추진을 하기 위해 2000년 4월 다수의 관계사가 홍콩지역에서 출자하여 설립한 회사로서, 작성기준일 현재 주주사는 SK(주) 27.42%, SK이노베이션(주) 21.72%, SK텔레콤(주) 27.27%, SK에너지(주) 1.13%, SK지오센트릭(주) (舊, SK종합화학(주)) 9.46%, SK엔무브(주) (舊, SK루브리컨츠(주)) 1.13%, SK하이닉스(주) 11.87%입니다.

SK China는 중국 경내 사업회사에 대하여 지분을 투자하는 방식으로 렌터카 사업, 부동산 개발사업, 경영컨설팅 등의 사업을 영위하고 있습니다.

한편, SK(주), SK이노베이션(주), SK에너지(주), SK지오센트릭(주) (舊, SK종합화학(주)), SK엔무브(주) (舊, SK루브리컨츠(주)), SK텔레콤(주), SK하이닉스(주)는 중국 내 적기 투자 기회 확보 등의 투자 Readiness 제고를 위해 2017년 7월 중 각 사 이사회를 통해 SK China Company Ltd.에 대한 유상증자 참여를 결의하였습니다.

[SK임업]

1. 사업의 개요

당사는 조경 사업, 탄소배출권 사업 및 화장품 사업을 영위하고 있으며, 사업의 세부 내용은 다음과 같습니다.

가. 사업부문별 현황

조경 사업

지난 40년간 쌓은 전문성과 기술을 바탕으로 설계부터 시공 및 유지 관리까지 고품질의 조경 서비스를 제공하고 있습니다. 또한, 물리적 한계로 신규 녹지공간의 확보가 어려운 건물 옥상이나 벽면 등 다양한 실내외 공간에 이동과 식재, 품질관리가 용이한 모바일 플랜터와 수직 정원 등을 조성하고 있습니다. 높은 품질관리 역량과 브랜드 신뢰도를 기반으로 공공기관, 지방자치단체 등에서 발주하는 공원 및 택지 조성공사, 민간부분 아파트 및 오피스텔 조경공사 등의 참여를 확대해 나가고 있습니다.

탄소배출권 사업

산림의 생태적 요소를 고려하여 최적의 경영 방향성과 전략을 수립하는 전문 산림경영 노하우를 바탕으로 국내 최대 규모의 기업 경영림을 관리하고 있으며, 보유 산림뿐만 아니라 국내 공유림 및 사유림을 대상으로 지속 가능한 산림경영을 확대하고 있습니다. 또한, 해외 산림의 파괴를 막고 황폐지를 복원하는 사업을 투자 및 직접 개발하며 전 세계적인 기후 위기에 대응하는 사회적 책임을 실천하고 있습니다.

화장품 사업

당사가 직접 심고 가꾼 숲에서 채취한 자작나무 수액을 원료로 만든 수페(Soofe'e)를 생산 및 판매하고 있습니다. 재활용 가능한 포장재 사용 등 현재 및 미래 세대를 위한 사회적 책임을 다하기 위해 제품의 가치 사슬 전 과정에서 자연에 미치는 영향을 최소화하고자 노력하고 있습니다. 나아가, 다양한 사회 구성원들이 기후 위기에 관심을 갖고 일상에서 탄소중립 실천에 동참할 수 있도록 캠페인 및 기부를 통해 사회적 가치를 창출 활동을 하고 있습니다.

2. 주요 제품 및 서비스

주요 제품 및 서비스, 매출에 관한 사항은 아래와 같습니다.

(단위: 백만원)

사업부문	2024년 반기(16기)		2023년(15기)		2022년(14기)	
	매출액	비율	매출액	비율	매출액	비율
조경 사업	19,616	94.2%	37,668	94.8%	73,272	97.9%
화장품사업 외	1,204	5.8%	2,064	5.2%	1,554	2.1%
합계	20,820	100.0%	39,732	100.0%	74,826	100.0%

3. 원재료 및 생산설비

가. 원재료 현황

(조경 사업) 당사가 구입하는 주요 자재는 조경수로서, 주요 거래업체는 대부분 민간 재배업자입니다. 조달청의 기준 가격이 매년 정해지나, 실제로는 대부분 주변시세를 통해 거래가 이루어지며, 생물 자재인 관계로 원재료의 상태, 운반조건 등에 따라 가격 형성이 상이합니다.

(화장품 사업) 화장품의 원재료는 당사에서 보유하고 있는 자작나무의 수액으로 직접 채취하여 사용하고 있습니다.

나. 생산설비 현황

(자산항목 : 토지)

(단위: 백만원)

소유형태	소재지	구분 (㎡, 수량)	기초 장부가액	당기		기말 장부가액	비고
				증가	감소		
등기	충북 충주시	8,329,403	9,969	-	-	9,969	-
등기	충북 영동군	17,221,417	7,220	-	-	7,220	-
등기	충남 천안시	4,799,754	7,384	-	-	7,384	-
등기	강원 횡성군	4,919,098	7,582	-	-	7,582	-
합 계		35,269,672	32,155	-	-	32,155	-

(자산항목 : 조림수)

(단위: 백만원)

구분	소재지	주요 수종	2024.06.30 기준	
			조림 면적(ha)	금액
충주	충북 충주시 동량면, 산척면 일대	가래, 자작나무	1,180.1	7,785
천안	충남 천안시 동남구 광덕면 일대	자작나무	480.9	5,376
영동	충북 영동군 양강면, 용화면, 학산면 일대	자작나무	2,364.8	4,364
고성	강원 고성군 간성읍 흘리 산1-85	낙엽송	5.7	52
계			4,031.5	17,577

4. 매출 및 수주상황

가. 매출

(단위: 백만원)

사업부문	매출유형	제 16기 반기 2분보	제 15기	제 14기
조경 사업	용역	19,616	37,668	73,272

화장품사업 외	제품	1,204	2,064	1,555
합계	-	20,820	39,732	74,827

나. 수주상황

권소사업 대형 입찰참여 및 제안영업 등 대외 수주를 확대하고, 직접시공/대안설계 역량 확보와 더불어 Cost 절감을 통한 가격경쟁력 확보 및 설계/시공 기술력 강화를 추진하고 있습니다.

(단위: 백만원)

구분	발주처	공사명	계약일	완공예정일	기본도금액	완성공사액	계약잔액	
관급	한국토지주택공사 인천지역본부	파주운정3 A-16BL 아파트 건설공사 9공구	2020-12-11	2024-07-31	21,882	20,127	1,755	
	한국토지주택공사 경기지역본부	성남판교대장 A10BL 및 A9BL 아파트 건설공사 1공구	2020-12-08	2024-07-26	18,759	17,472	1,287	
	한국토지주택공사 서울지역본부	하남갈일~초이간 도로 개설공사(남측구 간)	2016-09-19	2024-09-30	9,319	9,150	169	
	경기도 파주시	캠프하우스 도로개설공사	2023-12-27	2026-02-04	8,022	586	7,436	
	한국토지주택공사 경기지역본부	화성남양뉴타운 B-9BL 아파트(행복 880호) 조경공사	2021-01-05	2025-03-31	2,280	2,280	-	
	환경부	(파주 파평) 울곡수목원 동릉농서식지 복 원사업	2024-03-14	2027-12-31	318	13	305	
	기타					440	114	326
	소계					61,020	49,742	11,278
민간	SK에코플랜트(주)	용인 반도체 클러스터 일반산업단지 조 성사업 (단지) 벌목 및 수목가이식	2021-12-29	2025-12-31	6,983	3,594	3,389	
	SK에코플랜트(주)	학익 SK VIEW 조경공사	2023-06-28	2024-09-30	4,910	2,202	2,708	
	SK에코플랜트(주)	오산 SK VIEW 조경공사	2024-06-26	2025-03-31	4,190	1	4,189	
	SK에너지(주)	'24년 울산CLX 제초 및 조경 관리 용역	2024-01-01	2024-12-31	1,823	902	921	
	SK텔레콤(주) SK아카데미	'24년 인등산 수펙스센터 시설/조경관리	2024-02-29	2024-12-31	1,600	758	842	
	SK(주)	'24년 SKMS연구소 조경관리공사	2024-01-01	2024-12-31	1,550	606	944	
	에스케이하이텍 (주)	'24년 SK하이닉스 이천 캠퍼스 조경관리	2023-05-01	2025-04-30	1,066	188	878	
	기타					23,735	15,619	8,116
소계					45,857	23,870	21,987	
합계					106,877	73,612	33,265	

5. 위험관리 및 파생거래

- 해당사항 없음

6. 주요계약 및 연구개발활동

- 해당사항 없음

7. 기타 참고사항

- 해당사항 없음

[회찬]

1. 사업의 개요

주식회사 회찬(이하 "회사")은 1996년에 설립되어 콘도 운영업, 미술관운영업, 박물관 관련 소매업 등을 주요 영업으로 하고 있습니다. 회사가 영위하는 콘도/미술관 운영시장은 국민소득의 증가 및 삶의 질 향상과 더불어 지속적인 성장세가 전망되고 있으며, 회사는 이와 발맞추어 고급 휴양시설로의 발전을 꾀하고 있습니다.

2. 주요 제품 및 서비스

- 주요 제품 및 서비스, 매출에 관한 사항은 아래와 같습니다.

(단위 : 백만원)

사업부분	매출유형	2024년 반기(29기)		2023년 반기(28기)	
		매출액	비율	매출액	비율
리조트	서비스	691	76%	700	66%
미술관	서비스	109	12%	249	24%
기타	상품, 임대	110	12%	106	10%
합계		910	100%	1,055	100%

3. 원재료 및 생산설비

- 해당사항없음

4. 매출 및 수주상황

가. 통합별도 사업부분별 매출액,영업이익

(단위 : 백만원)

사업부분	매출유형	2024년 반기(29기)	2023년 반기(28기)
리조트	서비스	691	700
미술관	서비스	109	249
기타	상품, 임대	110	106
영업비용		3,007	2,423
영업이익		-2,097	-1,368

나. 투자부분

- 해당사항없음.

다. 사업부분

- 사업부분의 영업수익은 용역을 통한 서비스 공급으로 2024년 반기 누적 총 매출은 약9억입니다.

(단위 : 백만원)

구분	2024년 반기(29기)		2023년 반기(28기)	
	매출액	비율	매출액	비율
사업부분	910	100%	1,055	100%
합계	910	100%	1,055	100%

5. 위험관리 및 파생거래

- 해당사항없음.

6. 주요계약 및 연구개발활동

(1) 당사는 2019년 9월 6일자로 회사의 주주가 조창걸(개인)에서 에스케이 주식회사 (지분 100% 취득)로 변경되었습니다.

(2) 당사는 2020년 12월 24일 지배기업인 SK(주)의 종속기업인 SK네트웍스(주)로부터 에스케이핀크스주식회사의 지분 100%를 307,264,369천원에 취득하였습니다.

7. 기타 참고사항

- 해당사항없음.

[SK파워텍 (舊, 에스파워테크닉스)]

1. 사업의 개요

SK파워텍(주)는 실리콘 카바이드 (Silicon Carbide) 웨이퍼 기반 전력반도체 제조/판매를 주요 사업으로 영위하고 있습니다. 당사의 전력반도체는 소자 용도에 따라 다이오드 (Diode)와 MOS펫 (MOSFET) 이 있고, 패키지 (Package) 형태에 따라 디스크리트 (Discrete) 형태와 파워 모듈 (Power Module) 형태 그리고 패키징 이전상태인 웨이퍼 (Wafer) 형태로 구분할 수 있습니다.

당사는 국내 최초로 실리콘 카바이드 전력반도체를 상용화, 대량 생산체계를 갖추고, 2020년 부터Diode제품을 주력으로 국내 대형 가전업체인LG전자, 삼성전자와 전기차 충전 장치 제조사인 SK시그넷, Y2솔루션 그리고 중국 UUGreen 등 전원장치에 승인되어 납품하고 있습니다

또한, 국내 고객사를 통한 안정된 제품 품질검증 이력을 토대로 다양한 응용시장의 요구에 대응하고 해외 고객사로 다변화를 통해 사업확장을 추진하고 있습니다. 또한, MOSFET 신제품 출시는 주력시장에서 더 많은 고객을 확보하는데 기여하고, 고성장 시장인 전기자동차에 본격 진입 하고자 OEM고객사 간 협업을 추진 중에 있습니다.

글로벌 탄소중립 정책 전환과 에너지 효율개선에 관한 지속적인 노력은 기존 실리콘 (Silicon) 기반의 전력반도체에서 실리콘 카바이드 전환을 통해 전원 장치의 기존 설계 한계를 넘어 새로운 대안으로 수요가 증가하고 있습니다. 또한, 전기자동차, 신재생 에너지 및 고효율 전원장치등 핵심 전력반도체로 자리하고 있습니다.

2. 주요 제품 및 서비스

가. 주요 제품의 현황

각 부문별 매출액 및 매출비중은 다음과 같습니다.

(단위 : 백만원, %)

사업부분	품목	2024년(반기)		2023년(제7기)		2022년(제6기)	
		매출액	비중	매출액	비중	매출액	비중
SiC 전력반도체	DIODE	326	45%	1,192	60%	2,961	84%
	MOSFET	9	1%	-	-	81	2%
	기타	395	54%	788	40%	463	13%
합 계		729	100%	1,980	100%	3,505	100%

나. 주요 제품 가격 변동 추이

SiC 전력반도체 제품의 가격은 웨이퍼 원자재의 제조공정과 품질이 중요한 비중 을 차지합니다. 따라서, 공급사의 상황에 비추어 시장 가격이 매우 넓게 형성 되어 있습니다. 다만, SiC 전력반도체 칩(Chip) 제조사들은 칩사이즈 축소, 공정 타임 절감, 수율개 선등을 통해 가격 경쟁력을 개선시키고 있습니다.

3. 원재료 및 생산설비

가. 주요 원재료 등의 현황

(단위 : 백만원, %)

사업부분	매입유형	품목	2024년(반기)	
			매입액	비율
SIC MOSFET SIC DIODE	원재료	SIC WAFER	574	100
합계			574	100

나. 생산설비 현황

(단위 : 백만원)

구분	당반기
구축물	2,075
기계장치	24,342
건설중인자산	19,178
합계	45,595

※ 유형자산의 소재지 : 부산광역시 기장군 장안읍 의과학4로 2

4. 매출 및 수주상황

가. 매출실적

각 부문별 매출액 및 매출비중은 다음과 같습니다.

(단위 : 백만원)

사업부문	매출유형	품목	2024년 (반기)	2023년 (제7기)	2022년 (제6기)	
SiC 전력반도체	제품	DIODE	수출	109	559	1,555
			내수	217	633	1,407
			소계	326	1,192	2,961
		MOSFET	수출	8	-	-
			내수	0.15	-	81
			소계	9	-	81
	기타	수출	수출	-	-	-
			내수	395	788	463
			소계	395	788	463
		합계	수출	117	559	1,555
			내수	612	1,421	1,951
			소계	729	1,980	3,506

나. 판매경로 및 판매전략

(1) 판매 경로 및 판매방법

자체 영업조직이 국내외 고객사에 직접 공급하고 있으며, 리드타임 (Lead-time)을 감안한 수주 기반 제조 후 출하, 판매 진행됩니다. 운송방법은FOB, CIF 기반으로 진행되며, 결제방식은 현금, T/T등입니다.

(2) 판매전략

국내 시장은 삼성전자, LG전자 내 생활가전 시장을 중심으로 매출이 지속적으로 확대되고 있으며, 중국 대형 전기차 급속충전기 선진입 효과 기반 국내 SK시그넷, Y2솔루션 LG이노텍 등 신규 모델 검토 및 영업매출이 활발하게 진행되고 있습니다. 전기자동차용 품질기준에 부합된 제품 출시에 맞추어 타켓 고객사 간 협업이 사전에 추진되고 있습니다.

해외 시장의 경우 중국과 대만을 중심으로 패키지과 웨이퍼 형태의 제품 판매가 진행되고 있습니다. 주요 타켓 시장은 전기차 급속충전장치와 태양광 인버터 시장입니다. 이미 중국 내 대표기업인 UUGreen과 Sungrow 간 부품 승인 및 양산공급이 활발히 진행되고 있으며 모델 및 고객사 확대가 추진 중입니다. 대만과 중국내 다양한 고객의 요구에 따라 웨이퍼 형태 판매를 진행하고 있습니다.

5. 위험관리 및 파생거래

가. 시장위험과 위험관리

회사는 여러 활동으로 인하여 시장위험(외환위험), 신용위험 및 유동성 위험과 같은 다양한 재무위험에 노출 돼 있습니다. 회사의 전반적인 위험관리 정책은 금융시장의 변동성에 초점을 맞추고 있으며 재무성과에 미치는 부정적 영향을 최소화 하는데 중점을 두고 있습니다.

위험관리는 이사회에서 승인한 정책에 따라 이루어지고 있습니다. 이사회는 전반적인 위험 관리에 대한 문서화된 정책, 외환위험, 이자율 위험, 신용 위험 및 유동성을 초과하는 투자와 같은 특정 분야에 관한 문서화된 정책을 검토하고 승인합니다.

(1) 시장위험관리

① 외환위험

당사의 경영진은 기능통화에 대한 환위험을 관리하도록 하는 정책을 수립하고 있습니다. 당사는 미래예상거래 및 인식된 자산과 부채로 인해 발생하는 환위험을 관리하고 있습니다. 환위험은 미래예상거래 및 인식된 자산부채가 기능통화 외의 통화로 표시될 때 발생하고 있습니다. 당사는 환위험 노출에 대한 최대 환손실 규모가 위험허용범위 이내가 되도록 관리하고 있습니다.

당기말 현재 당사의 중요한 외화금융자산 및 외화금융부채는 다음과 같습니다.

(단위:미국 달러화, 중국 위안화, 천원)

구분	통화	당반기말	
		외화금액	원화환산액
현금및현금성자산	USD	22,495.28	31,250
매출채권	USD	5,000	6,946

(2) 신용위험관리

신용위험은 계약상대방이 계약상의 의무를 불이행하여 재무적 손실을 미칠 위험을 의미합니다. 신용위험은 보유하고 있는 수취채권 및 확정계약을 포함한 거래처에 대한 신용위험 뿐

아니라 현금및현금성자산, 은행 및 금융기관 예치금으로부터 발생하고 있습니다. 은행 및 금융기관의 경우, 신용등급이 우수한 금융기관과 거래하고 있으므로 금융기관으로부터의 신용 위험은 제한적입니다. 일반 거래처의 경우 고객의 재무상태, 과거 경험 등 기타 요소들을 고려하여 신용을 평가하게 됩니다.

당사는 단일의 거래상대방 또는 유사한 특성을 가진 거래상대방의 집단에 대한 중요한 신용 위험에 노출되어 있지 않습니다.

(3) 유동성위험

유동성위험이란 당사가 금융부채에 관련된 의무를 충족하는 데 어려움을 겪게 될 위험을 의미합니다. 당사의 유동성 관리방법은 재무적으로 어려운 상황에서도 받아들일 수 없는 손실이 발생하거나, 당사의 평판에 손상을 입힐 위험 없이, 만기일에 부채를 상환할 수 있는 충분한 유동성을 유지하도록 하는 것입니다.

당사는 부채 상환을 포함하여, 60일에 대한 예상 운영비용을 충당할 수 있는 충분한 요구불 예금을 보유하고 있다고 확신하고 있습니다. 여기에는 합리적으로 예상할 수 없는 극단적인 상황으로 인한 잠재적인 효과는 포함되지 않았습니다

나. 파생상품 및 풋백옵션 등 거래 현황

(1) 파생상품 계약 현황

2024년 반기 현재 해당사항 없습니다.

6. 주요계약 및 연구개발활동

가. 경영상의 주요계약

2024년 반기 현재 재무제표에 중요한 영향을 미치는 비정상적인 중요계약은 없습니다.

나. 연구개발활동의 개요

(1) 연구개발조직도

보고서 제출일 현재 연구개발을 담당하는 조직으로 기업부설연구소가 있으며, 그 조직도는 아래와 같습니다.

구 분	인 원	연구과제	비 고
연구소	연구원 13명	MOSFET / DIODE	-

7. 기타 참고사항

가. 지적재산권관현황

번호	내용	출원일	등록일	주무관청
1	신뢰성이 고려된 배면 구조를 가진 전력 반도체	18.02.14	19.12.24	특허청
2	전기적 특성이 향상된 배면 구조를 가진 전력 반도체	18.02.14	19.10.24	특허청
3	SiC를 이용한 반도체에서의 마스크 정렬 방법	18.04.19	19.01.24	특허청
4	SiC 반도체 소자 및 그 제조방법	18.04.19	19.01.24	특허청
5	계단 구조의 트렌치를 구비한 파워 반도체 및 그 제조 방법	18.09.18	19.11.25	특허청
6	아크 방지 장치 및 그 장치가 적용된 프로브 카드	18.11.14	20.02.12	특허청
7	다중 에피 성장법으로 구현된 P 쉴드 구조의 전력 반도체 및 그 제조 방법	18.11.27	20.03.24	특허청
8	트렌치 게이트 하부에 쉴드를 형성하는 방법	19.10.15	21.02.15	특허청
9	웨이퍼용 보트	19.10.18	21.08.10	특허청
10	파워 반도체의 전계 제한 구조	19.12.24	21.01.06	특허청
11	트렌치 파워 MOS펫 제조 방법 및 그 방법에 의해 제조된 트렌치 파워 MOS펫	20.11.27	22.06.22	특허청

III. 재무에 관한 사항

1. 요약재무정보

가. 요약 연결 재무정보

(단위 : 백만원)

구분	제34기 반기	제33기	제32기
	(2024.06.30)	(2023.12.31)	(2022.12.31)
[유동자산]	67,950,488	64,834,622	64,993,579
현금및현금성자산	22,810,425	22,683,670	21,393,853
재고자산	14,140,249	15,006,555	15,552,284
기타의유동자산	30,999,814	27,144,397	28,047,442
[비유동자산]	147,030,269	142,135,642	129,512,281
관계기업및공동기업투자	28,490,108	26,537,507	27,457,005
유형자산	77,755,889	73,494,432	59,921,872
무형자산및영업권	18,019,483	18,587,347	20,184,577
기타의비유동자산	22,764,789	23,516,356	21,948,827
자산총계	214,980,757	206,970,264	194,505,860
[유동부채]	68,820,306	65,353,291	63,053,204
[비유동부채]	63,083,976	63,737,923	59,643,866
부채총계	131,904,282	129,091,214	122,697,070
[지배기업소유주지분]	21,825,838	20,726,714	21,595,546
자본금	16,143	16,143	16,143
기타불입자본	6,961,193	7,024,926	6,401,912
이익잉여금	13,643,729	13,668,066	14,918,613
기타자본구성요소	1,204,773	17,579	258,878
[비지배지분]	61,250,637	57,152,336	50,213,244
자본총계	83,076,475	77,879,050	71,808,790
부채와자본총계	214,980,757	206,970,264	194,505,860
연결에 포함된 회사 수	667개사	716개사	572개사
	제34기 반기	제33기	제32기
	(2024.01.01 ~2024.06.30)	(2023.01.01 ~2023.12.31)	(2022.01.01 ~2022.12.31)
I. 매출액	63,822,613	129,557,490	130,464,134
II. 영업이익(손실)	2,250,535	4,899,636	8,021,413
III. 법인세비용차감전계속영업이익(손실)	1,805,463	(742,246)	5,830,521
IV. 계속영업당기연결순이익(손실)	1,068,753	(1,345,433)	3,472,689
V. 당기순이익(손실)	1,179,384	(406,387)	3,966,176

지배기업소유주지분순이익	338,391	(776,798)	1,098,683
비지배지분순이익(손실)	840,993	370,411	2,867,493
VI. 지배기업 소유주 지분에 대한 주당이익			
보통주기본주당이익(손실)	6,136원	(13,941)원	19,432원
우선주기본주당이익(손실)	6,186원	(13,941)원	19,482원
보통주희석주당이익(손실)	6,113원	(13,958)원	19,303원
보통주기본주당계속영업이익(손실)	5,223원	(19,091)원	15,900원
우선주기본주당계속영업이익(손실)	5,222원	(19,140)원	15,901원
보통주희석주당계속영업이익(손실)	5,201원	(19,103)원	15,779원

나. 요약 별도 재무정보

(단위 : 백만원)

구 분	제34기 반기	제33기	제32기
	(2024.06.30)	(2023.12.31)	(2022.12.31)
[유동자산]	2,124,475	1,638,406	1,417,446
현금및현금성자산	257,861	368,906	115,840
재고자산	181	153	172
기타유동자산	1,866,433	1,269,347	1,301,434
[비유동자산]	26,453,780	27,000,510	27,033,802
종속·관계·공동기업 투자	22,215,145	22,119,026	21,983,105
유형자산	581,190	589,096	564,464
사용권자산	94,182	112,042	141,625
무형자산	2,139,628	2,151,930	2,170,102
기타비유동자산	1,423,635	2,028,416	2,174,506
자산총계	28,578,255	28,638,916	28,451,248
[유동부채]	5,419,257	5,525,984	5,639,723
[비유동부채]	6,980,620	7,194,886	6,923,726
부채총계	12,399,877	12,720,870	12,563,449
자본금	16,143	16,143	16,143
기타불입자본	3,220,092	3,207,073	3,151,633
이익잉여금	12,709,560	12,460,837	12,514,748
기타자본구성요소	232,583	233,993	205,275
자본총계	16,178,378	15,918,046	15,887,799
부채와자본총계	28,578,255	28,638,916	28,451,248
종속·관계·공동기업 투자주식의 평가방법	원가법	원가법	원가법
	제34기 반기	제33기	제32기
	(2024.01.01 ~2024.06.30)	(2023.01.01 ~2023.12.31)	(2022.01.01 ~2022.12.31)

I. 영업수익	2,033,207	4,137,030	3,369,784
II. 영업이익	736,919	1,550,461	1,108,689
III. 법인세비용차감전계속영업이익	524,078	438,707	447,769
IV. 당기순이익	523,431	362,974	544,415
V. 주당이익			
보통주기본주당이익	9,492원	6,514원	9,629원
우선주기본주당이익	9,542원	6,564원	9,679원
보통주희석주당이익	9,465원	6,478원	9,521원
우선주희석주당이익	9,542원	6,564원	9,679원

2. 연결재무제표

2-1. 연결 재무상태표

연결 재무상태표

제 34 기 반기말 2024.06.30 현재

제 33 기말 2023.12.31 현재

(단위 : 백만원)

	제 34 기 반기말	제 33 기말
자산		
유동자산	67,950,488	64,834,622
현금및현금성자산	22,810,425	22,683,670
단기금융상품	3,543,144	2,942,041
매출채권	13,596,960	13,879,388
미수금	3,241,423	3,060,312
재고자산	14,140,249	15,006,555
단기투자증권	27,586	186,838
기타의유동자산	6,038,618	5,728,716
매각예정자산	4,552,083	1,347,102
비유동자산	147,030,269	142,135,642
장기금융상품	68,262	56,415
장기매출채권	559,332	545,442
장기미수금	775,695	809,912
장기투자증권	7,417,481	7,544,076
관계기업및공동기업투자	28,490,108	26,537,507
유형자산	77,755,889	73,494,432
사용권자산	4,447,020	5,176,931
투자부동산	3,096,497	3,093,905
영업권	6,781,457	6,845,928
무형자산	11,238,026	11,741,419
확정급여자산	350,097	518,616

이연법인세자산	1,917,755	1,749,089
기타의비유동자산	4,132,650	4,021,970
자산총계	214,980,757	206,970,264
부채		
유동부채	68,820,306	65,353,291
단기차입금	19,571,541	17,388,374
매입채무	11,534,994	12,949,401
미지급금	8,962,093	9,731,378
총당부채	711,445	579,030
유동성장기부채	13,919,122	13,019,290
기타의유동부채	10,892,166	11,381,670
매각예정부채	3,228,945	304,148
비유동부채	63,083,976	63,737,923
사채및장기차입금	48,535,773	48,570,229
장기미지급금	994,456	1,342,164
확정급여부채	163,361	56,062
총당부채	1,207,753	1,226,618
이연법인세부채	4,300,719	4,144,444
기타의비유동부채	7,881,914	8,398,406
부채총계	131,904,282	129,091,214
자본		
지배기업의 소유주에게 귀속되는 자본	21,825,838	20,726,714
자본금	16,143	16,143
기타불입자본	6,961,193	7,024,926
이익잉여금	13,643,729	13,668,066
기타자본구성요소	1,204,773	17,579
비지배지분	61,250,637	57,152,336
자본총계	83,076,475	77,879,050
부채와자본총계	214,980,757	206,970,264

2-2. 연결 포괄손익계산서

연결 포괄손익계산서

제 34 기 반기 2024.01.01 부터 2024.06.30 까지

제 33 기 반기 2023.01.01 부터 2023.06.30 까지

(단위 : 백만원)

	제 34 기 반기		제 33 기 반기	
	3개월	누적	3개월	누적
매출액	31,197,130	63,822,613	31,293,193	63,358,959
매출원가	28,567,949	57,681,050	28,797,675	57,785,573

매출총이익	2,629,181	6,141,563	2,495,518	5,573,386
기타영업수익	111,820	150,359	167,000	167,000
판매비와관리비	1,984,797	4,041,387	1,968,360	3,910,494
영업이익	756,204	2,250,535	694,158	1,829,892
금융수익	1,421,013	3,193,526	1,454,130	3,615,345
금융비용	2,286,097	4,962,570	1,948,424	4,742,752
지분법손익	659,115	1,116,245	(646,307)	(1,191,714)
기타영업외수익	342,063	525,790	633,153	818,395
기타영업외비용	203,199	318,063	423,989	571,356
계속영업법인세비용차감전순이익(손실)	689,099	1,805,463	(237,279)	(242,190)
계속영업법인세비용	242,122	736,710	(19,642)	50,327
계속영업분기연결순이익(손실)	446,977	1,068,753	(217,637)	(292,517)
중단영업이익	7,155	110,631	16,664	84,939
반기순이익(손실)	454,132	1,179,384	(200,973)	(207,578)
반기연결총포괄이익(손실)				
지배기업소유주지분	180,968	338,391	(141,394)	(18,817)
비지배지분	273,164	840,993	(59,579)	(188,761)
반기연결기타포괄손익	1,072,559	2,957,281	(131,013)	1,137,985
후속적으로 당기손익으로 재분류되지 않는 항목	(254,843)	(185,255)	(65,958)	(41,056)
확정급여제도의 재측정요소	(31,290)	(40,082)	6,438	(63,822)
기타포괄손익-공정가치측정 금융자산평가손익	(223,553)	(145,173)	(72,396)	22,766
후속적으로 당기손익으로 재분류되는 항목	1,327,402	3,142,536	(65,055)	1,179,041
지분법자본변동	116,334	204,454	(87,022)	99,109
파생상품평가손익	12	57,828	(8,013)	(20,654)
해외사업환산손익	1,211,056	2,880,254	29,980	1,100,586
반기연결총포괄이익	1,526,691	4,136,665	(331,986)	930,407
연결총포괄이익(손실)				
지배기업소유주지분	552,864	1,391,770	(199,938)	473,268
비지배지분	973,827	2,744,895	(132,048)	457,139
주당이익				
보통주기본주당이익(손실) (단위 : 원)	3,285	6,136	(2,495)	(335)
우선주기본주당이익(손실) (단위 : 원)	3,335	6,186	(2,495)	(335)
보통주희석주당이익(손실) (단위 : 원)	3,244	6,113	(2,562)	(436)
보통주기본주당계속영업이익(손실) (단위 : 원)	3,226	5,223	(2,624)	(830)
우선주기본주당계속영업이익 (단위 : 원)	3,225	5,222	(2,674)	(879)
보통주희석주당계속영업이익(손실) (단위 : 원)	3,185	5,201	(2,691)	(930)

2-3. 연결 자본변동표

연결 자본변동표

제 34 기 반기 2024.01.01 부터 2024.06.30 까지

제 33 기 반기 2023.01.01 부터 2023.06.30 까지

(단위 : 백만원)

	자본						
	지배기업소유주지분					비지배지분	자본 합계
	자본금	기타불입자본	이익잉여금	기타자본구성요소	지배기업소유주지분 합계		
2023.01.01 (기초자본)	16,143	6,401,912	14,918,613	258,878	21,595,546	50,213,244	71,808,790
반기순이익(손실)	0	0	(18,817)	0	(18,817)	(188,761)	(207,578)
확정급여제도의 재측정요소	0	0	(40,290)	0	(40,290)	(23,532)	(63,822)
기타포괄손익-공정가치측정 금융자산평가손익	0	0	(11,854)	(26,155)	(38,009)	60,775	22,766
자본법자본변동	0	0	0	63,330	63,330	35,779	99,109
파생상품평가손익	0	0	0	(3,219)	(3,219)	(17,435)	(20,654)
해외사업환산손익	0	0	0	510,273	510,273	590,313	1,100,586
연차배당	0	0	(195,114)	0	(195,114)	0	(195,114)
비지배지분에 대한 배당금	0	0	0	0	0	(974,656)	(974,656)
주식기준보상	0	7,644	0	0	7,644	22,080	29,724
자기주식 소각	0	100,681	(100,681)	0	0	0	0
연결실체내 자본거래	0	407,510	0	0	407,510	3,093,057	3,500,567
연결대상범위의 변동	0	0	0	0	0	424,078	424,078
기타	0	(9,787)	(3,617)	0	(13,404)	(1,476)	(14,880)
2023.06.30 (기말자본)	16,143	6,907,960	14,548,240	803,107	22,275,450	53,233,466	75,508,916
2024.01.01 (기초자본)	16,143	7,024,926	13,668,066	17,579	20,726,714	57,152,336	77,879,050
반기순이익(손실)	0	0	338,391	0	338,391	840,993	1,179,384
확정급여제도의 재측정요소	0	0	(20,905)	0	(20,905)	(19,177)	(40,082)
기타포괄손익-공정가치측정 금융자산평가손익	0	0	(112,910)	(58,893)	(171,803)	26,630	(145,173)
자본법자본변동	0	0	0	69,971	69,971	134,483	204,454
파생상품평가손익	0	0	0	33,602	33,602	24,226	57,828
해외사업환산손익	0	0	0	1,142,514	1,142,514	1,737,740	2,880,254
연차배당	0	0	(192,820)	0	(192,820)	0	(192,820)
비지배지분에 대한 배당금	0	0	0	0	0	(993,233)	(993,233)
주식기준보상	0	(9,491)	0	0	(9,491)	54,910	45,419
자기주식 소각	0	75,362	(75,362)	0	0	0	0
연결실체내 자본거래	0	(133,851)	0	0	(133,851)	2,291,846	2,157,995
연결대상범위의 변동	0	0	0	0	0	0	0
기타	0	4,247	39,269	0	43,516	(117)	43,399
2024.06.30 (기말자본)	16,143	6,961,193	13,643,729	1,204,773	21,825,838	61,250,637	83,076,475

2-4. 연결 현금흐름표

연결 현금흐름표

제 34 기 반기 2024.01.01 부터 2024.06.30 까지

제 33 기 반기 2023.01.01 부터 2023.06.30 까지

(단위 : 백만원)

	제 34 기 반기	제 33 기 반기
영업활동으로 인한 현금흐름	4,261,404	5,043,518
반기순이익(손실)	1,179,384	(207,578)
비현금항목 조정	5,570,421	6,561,307
운전자본 조정	(204,537)	975,345

이자의 수취	471,684	375,945
이자의 지급	(1,956,529)	(1,522,873)
배당금의 수취	209,128	235,001
법인세의 납부	(1,008,147)	(1,373,629)
투자활동으로 인한 현금흐름	(8,118,801)	(9,317,519)
단기금융상품의 순증감	(410,357)	399,153
장기금융상품의 증가	(27,202)	(9,392)
장기금융상품의 감소	12,510	14,145
단기대여금의 순증감	97,111	50,134
장기대여금의 순증감	(103,203)	(273,578)
단기투자자산의 순증감	98,043	59,634
장기투자증권의 처분	501,145	245,992
관계기업및공동기업투자의 처분	569,656	111,176
유형자산의 처분	119,462	96,168
무형자산의 처분	50,512	14,122
매각예정자산의 처분	727,220	552,523
장기투자증권의 취득	(121,664)	(663,659)
관계기업및공동기업투자의 취득	(583,152)	(467,466)
유형자산의 취득	(8,921,810)	(9,386,115)
무형자산의 취득	(142,913)	(198,396)
연결범위변동으로 인한 현금의 순증감	(23,652)	29,157
기타투자활동으로 인한 현금유출입액	39,493	108,883
재무활동으로인한 현금흐름	3,598,698	4,906,885
단기차입금의 순증감	1,167,902	(1,440,153)
사채및차입금의 증가	9,465,926	10,608,153
사채및차입금의 감소	(7,180,741)	(6,261,103)
장기미지급금의 감소	(384,410)	(413,859)
리스부채의 감소	(461,112)	(544,463)
배당금지급	(1,183,624)	(1,187,310)
연결자본거래로 인한 현금유출입액	1,900,241	4,089,152
기타재무활동으로 인한 현금유출입액	274,516	56,468
현금및현금성자산의 순증감	(258,699)	632,884
외화환산으로 인한 현금및현금성자산의 변동	519,240	15,047
매각예정자산에 포함된 현금및현금성자산	(133,786)	(113,574)
기초현금및현금성자산	22,683,670	21,393,853
반기말현금및현금성자산	22,810,425	21,928,210

3. 연결재무제표 주석

1. 회사의 개요 (연결)

(1) 지배기업의 개요

지배기업인 SK주식회사(이하 "당사" 또는 "지배기업")는 1991년 4월 13일에 설립되었으며 정보통신사업과 관련된 컨설팅 및 조사용역, 정보통신 기술관련 연구개발업무, 정보통신기기와 소프트웨어의 개발생산 및 판매를 주요 사업으로 영위하고 있습니다.

당반기말 현재 본사는 서울특별시 종로구 종로 26에 소재하고 있습니다. 당사는 2009년 11월 11일에 주식을 ㈜한국거래소가 개설한 유가증권시장에 상장(KRX:034730)하였습니다.

당사는 2015년 8월 1일을 기준으로 舊, SK주식회사를 흡수합병 하였으며, 이로 인해당사가 영위하는 사업에는 자회사의 지분 소유를 통해 자회사의 사업내용을 지배하는 투자사업이 추가되었습니다. 또한, 당사는 동일자를 기준으로 하여 사명을 에스케이씨앤씨 주식회사에서 SK주식회사로 변경하였습니다.

당반기말 현재 당사의 자본금은 16,143백만원(우선주자본금 113백만원 포함)이며, 당사의 주요 보통주주는 최대원(17.90%), 국민연금공단(7.44%), 최기원(6.65%) 등으로 구성되어 있습니다.

(2) 연결대상범위의 변동

당반기 중 연결대상범위 변동 내역은 다음과 같습니다.

전기말	포함	제외	당반기말
716	13	62	667

① 당반기 중 처음으로 연결재무제표의 작성 대상회사에 포함된 종속기업의 현황은 다음과 같습니다.

종속기업명	변동사유
에어플러스엔지니어링㈜	신규설립(12개사)
리뉴로지스인더㈜	
에스케이엔텀㈜	
MiraiTech Inc.	
KCE MI 6, LLC	
Planeta Pte. Ltd.	
Hico GP I, LLC	
Hico Ventures I, L.P.	
Bow-Hico Silicon Valley Fund, LP	
Hico Management LLC	
㈜에이치솔루션	
KCE TX 33, LLC	
SG (Solar Green) Vina Company Limited	신규취득(1개사)

② 당반기 중 연결재무제표의 작성대상에서 제외된 종속기업의 현황은 다음과 같습니다.

종속기업명	변동사유
㈜초포태양광	연결실체 내 흡수합병(11개사)
㈜티에스에너지2호	
㈜티에스에너지10호	
㈜티에스에너지17호	
㈜티에스에너지20호	
㈜티에스에너지21호	
㈜티에스에너지29호	
㈜개화에너지	

Atom Oneline LLC		
Atom Power Group LLC		
Atom Solid State Technologies		
SK China Real Estate Co., Limited		
SK Networks America, Inc.		
KCE IN 4, LLC	청산(9개사)	
KCE WI 1, LLC		
KCE NY 11, LLC		
KCE TX 9, LLC		
KCE TX 27, LLC		
KCE TX 29, LLC		
SK Investment Vina V Pte. Ltd.		
㈜검바위솔라		매각(42개사)
㈜니켈		
㈜솔라오션		
㈜티에스에너지5호		
㈜탑선태양광2호		
㈜티에스에너지15호		
㈜티에스에너지		
에스케이피유코어㈜		
우리화인켐㈜		
Solmics Shanghai Co., Ltd.		
SKC (Nantong) PU Specialty Co., Ltd		
Enpulse Taiwan Co., Ltd.		
SK pucore Europe sp. z o.o.		
SK pucore USA Inc		
SK pucore Mexico, S. de R.L. de C.V.		
SK pucore India Pvt. Ltd.		
SK pucore RUS LLC		
㈜골드		
㈜느진목솔라		
㈜어드미솔라		
㈜백야에너지		
㈜두류에너지		
㈜성소솔라		
㈜신추에너지		
㈜소악솔라		
㈜상정솔라		
㈜주석		
㈜실버		
㈜에네만에너지		
㈜주철		
㈜씨비케이에너지		
㈜신호솔라		
㈜티에스에너지6호		
㈜티에스에너지30호		
㈜소두에너지		
㈜동매솔라		
㈜개도에너지		

㈜봉리에너지	
㈜분우골에너지	
㈜나루태양광	
㈜나리태양광	
㈜초포에너지	

(3) 당반기말 및 전기말 현재 연결실체에 대한 중요한 비지배지분에 대한 정보는 아래와 같습니다.

(당반기말)

(단위: 백만원)

구 분	SK이노베이션(주)	SK텔레콤(주)	SK스퀘어(주)	SK네트웍스(주)	SKC(주)	SK E&S(주)	SK에코플랜트(주)
비지배지분을	64.05%	69.15%	68.16%	52.04%	54.75%	10.00%	57.10%
유동자산	32,135,198	6,866,461	2,249,268	6,132,394	1,713,475	3,674,352	6,892,575
비유동자산	54,254,914	22,585,292	16,757,267	3,259,122	5,458,231	14,647,707	8,993,125
유동부채	29,743,014	7,076,133	1,259,081	5,996,419	2,077,227	3,767,134	7,459,878
비유동부채	23,545,373	9,788,992	829,104	1,244,968	2,584,534	6,812,275	3,856,327
자본	33,101,725	12,586,628	16,918,350	2,150,129	2,509,945	7,742,650	4,569,495
비지배지분의 장부금액	23,732,288	7,564,320	11,665,320	1,090,517	1,900,345	5,119,097	3,707,746
매출	37,654,253	8,896,970	966,844	3,765,549	887,908	5,899,270	4,266,981
반기순이익	(737,332)	712,114	1,062,101	28,552	(143,330)	440,043	102,874
기타포괄손익	1,570,358	96,841	166,496	15,793	127,861	405,787	128,188
총포괄손익	833,026	808,955	1,228,597	44,345	(15,469)	845,830	231,062
비지배지분순이익	(491,667)	468,154	742,868	15,761	(72,343)	167,895	66,928
비지배지분총포괄순이익	619,102	475,044	855,954	20,864	1,329	223,008	154,180
영업활동으로 인한 현금흐름	1,927,579	2,388,879	6,030	370,218	(82,807)	706,160	(883,504)
투자활동으로 인한 현금흐름	(5,823,558)	(1,000,841)	67,878	(129,546)	(30,788)	(427,907)	(89,889)
재무활동으로 인한 현금흐름	3,644,568	(1,279,574)	(150,080)	(32,453)	119,657	(273,086)	986,247
현금및현금성자산의 순증감	(251,411)	108,464	(76,172)	208,219	6,062	5,167	12,854
비지배지분에 지급한 배당금	(277,382)	(337,377)	(2,388)	(21,077)	(2,184)	(262,739)	(55,934)

상기 요약재무정보는 각 종속기업의 연결재무정보이며, 비지배지분은 신종자본증권 및 상환전환우선주 등을 포함하고 있습니다.

(전기말)

(단위: 백만원)

구 분	SK이노베이션(주)	SK텔레콤(주)	SK스퀘어(주)	SK네트웍스(주)	SKC(주)	SK E&S(주)	SK에코플랜트(주)
비지배지분을	64.05%	69.13%	68.65%	51.21%	54.74%	10.00%	57.10%
유동자산	33,279,589	6,585,602	2,288,523	2,371,454	2,081,260	4,381,402	6,201,789
비유동자산	47,555,924	23,533,625	15,681,485	6,738,905	4,951,062	13,856,341	8,714,237
유동부채	29,399,179	6,993,980	1,380,605	3,908,393	1,845,576	4,046,081	6,827,346
비유동부채	21,416,367	10,896,848	772,886	3,046,125	2,662,322	6,683,669	3,659,464

자본	30,019,967	12,228,399	15,816,517	2,155,841	2,524,424	7,507,993	4,429,216
비지배지분의 장부금액	20,868,225	7,417,369	10,968,447	1,091,230	1,897,591	5,155,680	3,648,718
매출	77,288,486	17,608,511	2,276,508	9,133,867	1,570,752	11,167,183	8,925,073
반기순손익	554,894	1,145,937	(1,314,834)	5,459	(326,360)	1,086,377	(33,646)
기타포괄손익	99,446	(23,967)	41,812	(40,923)	77,250	(221,667)	(77,768)
총포괄손익	654,340	1,121,970	(1,273,022)	(35,464)	(249,110)	864,710	(111,414)
비지배지분순손익	497,311	733,771	(952,204)	1,449	(198,370)	394,907	24,869
비지배지분총포괄순손익	536,932	711,262	(924,323)	(19,675)	(153,688)	399,674	(20,459)
영업활동으로 인한 현금흐름	5,367,896	4,947,205	265,749	127,469	(234,742)	853,925	(731,943)
투자활동으로 인한 현금흐름	(11,244,233)	(3,352,905)	284,320	(113,151)	(987,482)	(1,401,828)	(926,902)
재무활동으로 인한 현금흐름	9,490,447	(2,020,990)	(281,085)	(33,154)	661,875	(204,896)	1,357,211
현금및현금성자산의 순증감	3,614,110	(426,690)	268,984	(18,836)	(560,349)	(752,799)	(301,634)
비지배지분에 지급한 배당금	(313,926)	(573,069)	(38,024)	(16,110)	(40,053)	(301,660)	(42,177)

상기 요약재무정보는 각 종속기업의 연결재무정보이며, 비지배지분은 신종자본증권 및 상환전환우선주 등을 포함하고 있습니다.

구분	SK이노베이션(주)	SK텔레콤(주)	SK스퀘어(주)	SK네트웍스(주)	SKC(주)	SK E&S(주)	SK에코플랜트(주)
비지배지분율	64.05%	69.15%	68.16%	52.04%	54.75%	10.00%	57.10%
유동자산	32,135,198	6,866,461	2,249,268	6,132,394	1,713,475	3,674,352	6,892,575
비유동자산	54,254,914	22,585,292	16,757,267	3,259,122	5,458,231	14,647,707	8,993,125
유동부채	29,743,014	7,076,133	1,259,081	5,996,419	2,077,227	3,767,134	7,459,878
비유동부채	23,545,373	9,788,992	829,104	1,244,968	2,584,534	6,812,275	3,856,327
자본	33,101,725	12,586,628	16,918,350	2,150,129	2,509,945	7,742,650	4,569,495
비지배지분의 장부금액	23,732,288	7,564,320	11,665,320	1,090,517	1,900,345	5,119,097	3,707,746
매출	37,654,253	8,896,970	966,844	3,765,549	887,908	5,899,270	4,266,981
반기순손익	(737,332)	712,114	1,062,101	28,552	(143,330)	440,043	102,874
기타포괄손익	1,570,358	96,841	166,496	15,793	127,861	405,787	128,188
총포괄손익	833,026	808,955	1,228,597	44,345	(15,469)	845,830	231,062
비지배지분순손익	(491,667)	468,154	742,868	15,761	(72,343)	167,895	66,928
비지배지분총포괄순손익	619,102	475,044	855,954	20,864	1,329	223,008	154,180
영업활동으로 인한 현금흐름	1,927,579	2,388,879	6,030	370,218	(82,807)	706,160	(883,504)
투자활동으로 인한 현금흐름	(5,823,558)	(1,000,841)	67,878	(129,546)	(30,788)	(427,907)	(89,889)
재무활동으로 인한 현금흐름	3,644,568	(1,279,574)	(150,080)	(32,453)	119,657	(273,086)	986,247
현금및현금성자산의 순증감	(251,411)	108,464	(76,172)	208,219	6,062	5,167	12,854
비지배지분에 지급한 배당금	(277,382)	(337,377)	(2,388)	(21,077)	(2,184)	(262,739)	(55,934)

2. 연결재무제표 작성기준 및 중요한 회계정책 (연결)

(1) 연결재무제표 작성기준

연결실체의 요약반기연결재무제표는 '주식회사 등의 외부감사에 관한 법률'에 따라 제정된 한국채택 국제회계기준 제1034호 '중간재무보고'에 따라 작성되었습니다.

중간재무제표는 연차재무제표에 기재할 것으로 요구되는 모든 정보 및 주석사항을 포함하고 있지 아니하므로, 2023년 12월 31일로 종료되는 회계연도에 대한 연차연결재무제표의 정보도 함께 참고하여야 합니다.

(2) 중요한 회계정책

중간연결재무제표를 작성하기 위하여 채택한 중요한 회계정책은 다음의 2024년 1월1일 부터 적용되는 기준서를 제외하고는 2023년 12월 31일로 종료되는 회계연도에 대한 연차연결재무제표 작성 시 채택한 회계정책과 동일합니다.

1) 당반기부터 새로 도입된 기준서 및 해석서와 이로 인한 회계정책의 변경내용은 다음과 같습니다.

- 기업회계기준서 제1001호 재무제표 표시(개정)

동 개정사항은 재무상태표에서 유동부채와 비유동부채의 표시에만 영향을 미치며, 유동부채와 비유동부채의 분류는 보고기간말에 존재하는 기업의 권리에 근거한다는 점을 명확히 하고 기업이 부채의 결제를 연기할 수 있는 권리를 행사할 지 여부에 대한 기대와는 무관하다는 점을 강조합니다. 그리고 보고기간말에 차입약정을 준수하고 있다면 해당 권리가 존재한다고 설명하고 결제는 현금, 지분상품, 그 밖의 자산 또는 용역을 거래상대방에게 이전하는 것으로 그 정의를 명확히 합니다. 한편, 동 개정사항의 적용이 연결실체의 재무상태나 경영성과에 미치는 중요한 영향은 없습니다.

- 기업회계기준서 제1001호 재무제표 표시(개정)

동 개정사항은 연결실체가 가상자산을 직접 보유하는 경우, 고객을 대신하여 보유하는 경우 또는 가상자산을 발행하는 경우, 이와 관련된 회계정책과 재무제표에 미치는 영향 등 재무제표 이용자에게 중요한 정보를 공시하도록 요구하고 있습니다. 한편, 동 개정사항의 적용이 연결실체의 재무상태나 경영성과에 미치는 중요한 영향은 없습니다.

- 기업회계기준서 제1007호 현금흐름표(개정) 및 기업회계기준서 제1107호 금융상품: 공시(개정)

동 개정사항은 공급자금융약정을 적용하는 경우, 재무제표이용자가 공급자금융약정이 기업의 부채와 현금흐름 그리고 유동성위험 익스포저에 미치는 영향을 평가할 수 있도록 공급자금융약정에 대한 정보를 공시하도록 요구하고 있습니다. 한편, 동 개정사항의 적용이 연결실체의 재무상태나 경영성과에 미치는 중요한 영향은 없습니다.

- 기업회계기준서 제1116호 리스(개정)

동 개정사항은 판매후리스에서 생기는 리스부채를 후속적으로 측정할 때 판매자-리스이용자가 보유하는 사용권 관련 손익을 인식하지 않는 방식으로 리스료나 수정리스료를 산정해야 함을 명확히 하였습니다. 한편, 동 개정사항의 적용이 연결실체의 재무상태나 경영성과에 미치는 중요한 영향은 없

습니다.

2) 당반기말 현재 제정·공표되었으나 아직 시행일이 도래하지 않아 적용하지 아니한 한국채택국제 회계기준의 내역은 다음과 같습니다.

- 기업회계기준서 제1021호 환율변동효과(개정) 및 기업회계기준서 제1101호 한국채택국제회계기준의 최초채택(개정)

동 개정사항은 다른 통화와의 교환가능성을 평가하고 교환가능성 결여 시 현물환율을 추정하도록 하며 그러한 영향을 공시하도록 요구하고 있습니다. 개정사항은 다른 통화와의 교환가능성 결여로 기업이 노출되는 위험 및 영향을 재무제표이용자가 이해할 수 있도록 도움을 주기 위한 것입니다. 동 개정사항은 2025년 1월 1일 이후 최초로 시작되는 회계연도부터 적용하며, 조기 적용할 수 있습니다.

연결실체는 상기에 열거된 제·개정사항이 연결재무제표에 미칠 수 있는 영향에 대하여 검토 중에 있습니다.

3. 중요한 판단과 추정 (연결)

중간연결재무제표를 작성함에 있어, 경영진은 회계정책 적용과 자산·부채 및 수익·비용에 영향을 미치는 판단, 추정 및 가정을 해야 합니다. 실제 결과는 이러한 추정치와 다를 수 있습니다.

중간연결재무제표 작성을 위해 회계정책의 적용과 추정 불확실성의 주요 원천에 대해 경영진이 내린 중요한 판단은 2023년 12월 31일로 종료하는 회계연도에 대한 연차연결재무제표와 동일합니다.

4. 영업부문별 정보 (연결)

(1) 영업부문에 대한 일반정보

연결실체는 영업부문에 배분될 자원에 대한 의사결정을 하고 영업부문의 성과를 평가하기 위하여 최고경영의사결정자가 주기적으로 검토하는 내부보고 자료에 기초하여 영업부문을 구분하고 있으며, 당반기말 현재 영업부문별 주요 사업은 다음과 같습니다.

- ① SK이노베이션 계열: 석유, 화학, 윤활유, 배터리 및 자원개발 사업 영위
- ② SK텔레콤 계열: 무선 및 유선통신 사업 영위
- ③ SK스퀘어 계열: 반도체 및 New ICT 사업영위

- ④ SK네트웍스 계열: 정보통신, 무역 및 렌탈 사업 영위
- ⑤ SKC 계열: 화학, 전자재료 및 모빌리티 소재사업 영위
- ⑥ SK이엔에스 계열: 가스 및 발전 사업 영위
- ⑦ SK에코플랜트 계열: 건설 및 친환경 사업 영위
- ⑧ 기타: IT서비스, 특수가스 생산 및 판매, 의약 및 생명과학 등

(2) 연결실체의 당반기 및 전반기의 보고부문에 대한 정보는 아래와 같습니다.

영업부문에 대한 공시

당반기

(단위 : 백만원)

	부문								기타부문	연결조정	부문 합계
	보고부문										
	SK이노베이션	SK텔레콤	SK스퀘어	SK네트웍스	SKC	SK E&S	SK 에코플랜트				
매출액 및 기타영업수익	37,804,612	8,896,970	2,249,807	3,765,549	887,908	5,899,270	4,266,981	5,751,165	(5,549,290)	63,972,972	
부문간 수익	(553,227)	(114,601)	(1,474,469)	(534,901)	(63,975)	(251,010)	(399,494)	(2,157,613)	5,549,290	0	
순매출액 및 기타영업수익	37,251,385	8,782,369	775,338	3,230,648	823,933	5,648,260	3,867,487	3,593,552	0	63,972,972	
분기순손익	(737,332)	712,114	1,062,101	28,552	(143,330)	440,043	102,874	422,722	(708,360)	1,179,384	
보고부문 자산총액	86,390,112	29,451,753	19,006,535	9,391,516	7,171,706	18,322,059	15,885,700	64,885,624	(35,524,248)	214,980,757	
보고부문 부채총액	53,288,387	16,865,125	2,088,185	7,241,387	4,661,761	10,579,409	11,316,205	26,892,183	(1,028,360)	131,904,282	
보고부문 평가상각비	984,823	1,426,663	30,464	350,998	64,775	276,371	82,916	363,564	(30,825)	3,549,749	
보고부문 무형자산상각비	167,432	423,171	20,864	17,243	22,772	14,130	74,726	60,844	139,039	940,221	

전반기

(단위 : 백만원)

	부문								기타부문	연결조정	부문 합계
	보고부문										
	SK이노베이션	SK텔레콤	SK스퀘어	SK네트웍스	SKC	SK E&S	SK 에코플랜트				
매출액 및 기타영업수익	38,037,126	8,678,610	(116,213)	3,633,007	933,508	5,766,047	3,927,262	5,597,961	(2,931,349)	63,525,959	
부문간 수익	(366,828)	(142,853)	833,739	(538,796)	(169,974)	(246,352)	(6,979)	(2,293,306)	2,931,349	0	
순매출액 및 기타영업수익	37,670,298	8,535,757	717,526	3,094,211	763,534	5,519,695	3,920,283	3,304,655	0	63,525,959	
분기순손익	(172,394)	650,258	(1,227,754)	15,235	(116,918)	705,782	236,253	496,087	(794,127)	(207,578)	
보고부문 자산총액	73,475,205	30,306,422	20,604,959	9,272,843	6,241,010	17,819,990	14,343,579	61,088,298	(33,792,032)	199,360,274	
보고부문 부채총액	47,311,654	17,911,745	4,729,944	6,892,629	3,859,602	10,635,913	9,998,094	23,684,956	(1,173,179)	123,851,358	
보고부문 평가상각비	874,969	1,455,570	68,514	393,993	68,826	234,174	56,876	446,839	(25,923)	3,573,838	
보고부문 무형자산상각비	101,355	426,926	27,178	17,927	17,096	11,552	42,109	76,052	136,564	856,759	

(주1) 종속기업인 SK스퀘어의 매출액 및 기타영업수익에는 지분법이익이 포함되어 있습니다.

(주2) 각 계열회사의 연결조정 사항을 제외한 지배기업의 연결조정 사항입니다.

(3) 지역별 정보

당반기 및 전반기 현재 연결실체(소재지 기준)의 지역별 영업현황은 다음과 같습니다. 연결실체의 당반기 및 전반기의 지역별 영업현황은 다음과 같습니다.

지역에 대한 공시

당반기

(단위 : 백만원)

	지역						연결조정	지역 합계
	국내	외국						
		아시아	유럽	북미	기타 외국			
매출액 및 기타영업수익	80,090,129	25,527,510	4,693,789	7,256,823	20,215	(53,615,494)	63,972,972	
영업손익	4,197,560	162,541	(52,278)	(754,864)	(14,738)	(1,287,686)	2,250,535	
지역별 계속영업법인 세비용차감전순이익 (손실)	3,636,440	157,936	(109,481)	(1,174,695)	(12,259)	(692,478)	1,805,463	
지역별 계속영업연결 분기순이익(손실)	3,131,450	108,804	(129,455)	(1,167,028)	(20,583)	(854,435)	1,068,753	
지역별 자산총액	217,300,819	27,622,369	16,163,584	57,910,685	3,131,430	(107,148,130)	214,980,757	
지역별 부채총액	108,997,369	10,159,143	8,758,568	18,324,479	755,338	(15,090,615)	131,904,282	

전반기

(단위 : 백만원)

	지역	지역 합계
--	----	-------

	국내	외국				연결조정	
		아시아	유럽	북미	기타 외국		
매출액 및 기타영업 수익	78,881,105	23,732,998	6,040,208	5,313,804	52,597	(50,494,753)	63,525,959
영업손익	3,844,632	337,682	(23,853)	(393,473)	19,794	(1,954,890)	1,829,892
지역별 계속영업법인 세비용차감전순이익 (손실)	3,683,531	365,585	(22,566)	(705,147)	24,415	(3,588,008)	(242,190)
지역별 계속영업연결 분기순이익(손실)	3,156,887	281,650	(22,694)	(692,131)	21,912	(3,038,141)	(292,517)
지역별 자산총액	213,076,198	24,792,509	12,543,440	39,651,495	2,403,040	(93,106,408)	199,360,274
지역별 부채총액	106,384,556	9,858,243	7,542,540	10,588,062	669,047	(11,191,090)	123,851,358

(4) 연결실체의 당반기 및 전반기의 보고부문에 대한 고객과의 계약에서 인식한 수익의 범주별 정보는 아래와 같습니다.

제품과 영역에 대한 공시

당반기

(단위 : 백만원)

		기업 전체 총계									기업 전체 총계 합
		영업부문									
		SK이노베이션	SK텔레콤	SK스퀘어	SK네트웍스	SKC	SK E&S	SK 에코플랜트	기타부문	연결조정	계
매출액 및 기타영업수익		37,804,612	8,896,970	2,249,807	3,765,549	887,908	5,899,270	4,266,981	5,751,165	(5,549,290)	63,972,972
고객과의 계약에서 생기는 수익		37,426,731	8,896,970	966,844	3,537,242	885,481	5,898,260	4,241,877	5,323,179	(3,520,614)	63,655,970
고객과의 계약에서 생기는 수익	용역매출액	163,405	8,096,552	611,644	357,055	0	680	4,145,210	2,092,342	(1,783,948)	13,682,940
	제품매출액	35,710,277	0	21,233	39,785	840,714	2,402,552	0	2,697,834	(931,773)	40,780,602
	상품매출액	828,253	535,659	172,010	3,130,197	16,019	3,397,316	56,860	481,390	(745,835)	7,871,869
	기타매출액	724,796	264,759	161,957	10,225	28,748	97,712	39,807	51,613	(59,058)	1,320,559
기타 원천으로부터의 수익		227,522	0	1,282,963	228,307	2,427	1,010	25,104	427,986	(2,028,676)	166,643
기타영업수익		150,359	0	0	0	0	0	0	0	0	150,359

전반기

(단위 : 백만원)

		기업 전체 총계									기업 전체 총계 합
		영업부문									
		SK이노베이션	SK텔레콤	SK스퀘어	SK네트웍스	SKC	SK E&S	SK 에코플랜트	기타부문	연결조정	계
매출액 및 기타영업수익		38,037,126	8,678,610	(116,213)	3,633,007	933,508	5,766,047	3,927,262	5,597,961	(2,931,349)	63,525,959
고객과의 계약에서 생기는 수익		37,709,857	8,678,610	1,119,770	2,812,828	933,508	5,763,087	3,898,716	5,266,395	(2,941,703)	63,241,068
고객과의 계약에서 생기는 수익	용역매출액	179,401	7,904,416	687,852	149,628	0	0	3,824,926	2,723,832	(1,378,178)	14,091,877
	제품매출액	34,780,594	0	23,233	197,668	875,700	2,459,217	0	2,460,567	(684,648)	40,112,331
	상품매출액	2,173,130	495,493	224,186	2,458,789	41,717	3,221,008	53,085	182,709	(830,907)	8,019,208
	기타매출액	576,732	278,701	184,499	6,743	16,091	82,864	20,705	(100,713)	(47,970)	1,017,652
기타 원천으로부터의 수익		160,289	0	(1,235,983)	820,179	0	2,960	28,546	331,566	10,354	117,891
기타영업수익		167,000	0	0	0	0	0	0	0	0	167,000

(주1) 종속기업인 SK스퀘어의 매출액 및 기타영업수익에는 지분법이익이 포함되어 있습니다.

(주2) 각 계열회사의 연결조정 사항을 제외한 지배기업의 연결조정 사항입니다.

(주3) 기타영업수익은 종속기업인 SK이노베이션(주)는 2023년 1월 1일부터 시행되는 미국 인플레이션감축법(Inflation Reduction Act)의 첨단제조 생산세액공제 제도에 따라 미국 내에서 생산, 판매한 배터리 셀, 모듈에 대해 세액공제를 적용 받습니다. 첨단제조 생산세액공제 적용 기업은 세액공제 금액에 대해 (1) 법령상 공제(직접공제 또는 권리 양도 가능) 또는 (2) 납부세액 존재 시 이를 공제 후 잔여금액을 직접 수령하는 방식(이하 "현금수령방식")을 선택할 수 있으며, 해당 금액은 SK이노베이션(주)가 법령상 공제권리를 양도하기로 결정함에 따라 수령할 것으로 예상되는 금액입니다.

고객과의 계약에서 생기는 수익의 구분에 대한 공시

당반기

(단위 : 백만원)

		기업 전체 총계									기업 전체 총계 합
		영업부문									
		SK이노베이션	SK텔레콤	SK스퀘어	SK네트웍스	SKC	SK E&S	SK 에코플랜트	기타부문	연결조정	계

고객과의 계약에서 생기는 수익		37,426,731	8,896,970	966,844	3,537,242	885,481	5,898,260	4,241,877	5,323,179	(3,520,614)	63,655,970	
고객과의 계약에서 생기는 수익	재화나 용역의 이전 시기	항 시점에 이전하는 재화나 서비스 기간에 걸쳐 이전하는 재화나 서비스	37,263,325	762,648	388,106	3,180,187	872,848	739,488	31,756	3,313,246	(1,485,662)	45,065,942
		항 시점에 이전하는 재화나 서비스	163,406	8,134,322	578,738	357,055	12,633	5,158,772	4,210,121	2,009,933	(2,034,952)	18,590,028

전반기

(단위 : 백만원)

		기업 전체 총계										기업 전체 총계 합계
		영업부문										
		SK이노베이션	SK플래튼	SK스퀘어	SK네트웍스	SKC	SK E&S	SK 에코플랜트	기타부문	연결조정		
고객과의 계약에서 생기는 수익		37,709,857	8,678,610	1,119,770	2,812,828	933,508	5,763,087	3,898,716	5,266,395	(2,941,703)	63,241,068	
고객과의 계약에서 생기는 수익	재화나 용역의 이전 시기	항 시점에 이전하는 재화나 서비스 기간에 걸쳐 이전하는 재화나 서비스	37,530,456	726,228	463,632	2,663,200	933,508	511,456	24,539	2,607,860	(1,316,988)	44,143,891
		항 시점에 이전하는 재화나 서비스	179,401	7,952,382	656,138	149,628	0	5,251,631	3,874,177	2,658,535	(1,624,715)	19,097,177

(주1) 연결조정은 각 계열회사의 연결조정 사항을 제외한 지배기업의 연결조정 사항입니다.

5. 범주별 금융상품 (연결)

(1) 금융자산

당반기말 및 전기말 현재 범주별 금융자산의 내역은 다음과 같습니다.

금융자산의 범주별 공시

당반기말

(단위 : 백만원)

		당기손익공정가치측정금융자산	기타포괄손익-공정가치 측정금융자산	상각후원가로 측정하는 금융자산	위험회피지정금융자산	금융자산, 범주 합계
유동 금융자산 합계		7,355,267	301,253	34,787,861	215,830	42,660,211
유동 금융자산 합계	현금및현금성자산	6,190,494	0	16,619,931	0	22,810,425
	단기금융상품	470,832	0	3,072,312	0	3,543,144
	매출채권	224,490	301,253	11,889,102	0	12,414,845
	미수금	114,927	0	2,298,723	0	2,413,650
	대여금	0	0	214,149	0	214,149
	미수수익	0	0	206,177	0	206,177
	단기투자증권	27,541	0	45	0	27,586
	보증금	0	0	461,951	0	461,951
	파생금융상품자산	326,983	0	0	215,830	542,813
	유동리스채권	0	0	25,471	0	25,471
비유동 금융자산 합계		2,854,130	5,607,605	2,741,717	372,245	11,575,697
비유동 금융자산 합계	장기금융상품	4,805	0	63,457	0	68,262
	매출채권	0	0	559,332	0	559,332
	장기미수금	102,839	0	672,856	0	775,695
	장기대여금	0	0	782,365	0	782,365
	장기미수수익	0	0	53,944	0	53,944
	장기투자증권	1,809,011	5,607,605	865	0	7,417,481
	보증금	0	0	563,019	0	563,019
	파생금융상품자산	937,475	0	0	372,245	1,309,720
	금융리스채권	0	0	45,879	0	45,879
금융자산		10,209,397	5,908,858	37,529,578	588,075	54,235,908

		당기손익공정가치측정금융자산	기타포괄손익-공정가치 측정금융자산	상각후원가로 측정하는 금융자산	위험회피지정금융자산	금융자산, 범주 합계
유동 금융자산 합계		6,456,164	215,669	35,409,257	149,654	42,230,744
유동 금융자산 합계	현금및현금성자산	5,280,674	0	17,402,996	0	22,683,670
	단기금융상품	530,313	0	2,411,728	0	2,942,041
	매출채권	173,105	215,669	12,448,218	0	12,836,992
	미수금	144,629	0	2,250,870	0	2,395,499
	대여금	0	0	246,555	0	246,555
	미수수익	0	0	117,323	0	117,323
	단기투자증권	186,793	0	45	0	186,838
	보증금	0	0	507,630	0	507,630
	파생금융상품자산	140,650	0	0	149,654	290,304
	유동리스채권	0	0	23,892	0	23,892
비유동 금융자산 합계		2,869,670	5,814,238	2,641,475	253,732	11,579,115
비유동 금융자산 합계	장기금융상품	6,161	0	50,254	0	56,415
	매출채권	0	0	545,442	0	545,442
	장기미수금	129,316	0	680,596	0	809,912
	장기대여금	0	0	673,027	0	673,027
	장기미수수익	0	0	32,462	0	32,462
	장기투자증권	1,728,974	5,814,238	864	0	7,544,076
	보증금	0	0	615,445	0	615,445
	파생금융상품자산	1,005,219	0	0	253,732	1,258,951
	금융리스채권	0	0	43,385	0	43,385
	금융자산		9,325,834	6,029,907	38,050,732	403,386

(주1) 연결실체의 매출채권에 포함된 계약자산(미청구채권)은 당반기말 현재 1,182,115백만원(전기 : 1,042,396백만원)이며, 동 금액은 해당 금융자산에는 포함되어 있지 않습니다.

(주2) 미수금에는 종업원 및 제세 관련 금액이 제외되어 있습니다.

(2) 금융부채

당반기말 및 전기말 현재 범주별 금융부채의 내역은 다음과 같습니다.

금융부채의 범주별 공시

당반기말

(단위 : 백만원)

		당기손익-공정가치 측정금융부채	상각후원가로 측정하는 금융부채	위험회피지정금융부채	기타부채	금융부채, 범주 합계
유동 금융부채 합계		681,098	57,444,574	16,241	1,020,225	59,162,138
유동 금융부채 합계	단기차입금	0	19,571,541	0	0	19,571,541
	매입채무	166,518	11,368,476	0	0	11,534,994
	미지급금	15,789	8,675,397	0	0	8,691,186
	유동성장기부채	0	13,919,122	0	0	13,919,122
	미지급비용	0	3,025,816	0	0	3,025,816
	미지급배당금	0	1,008	0	0	1,008
	예수보증금	0	883,214	0	0	883,214
	파생금융상품부채	470,477	0	16,241	0	486,718
	리스부채	0	0	0	1,007,659	1,007,659
	금융보증부채	0	0	0	12,566	12,566
	당기손익인식금융부	28,314	0	0	0	28,314

	채					
비유동 금융부채 합계		1,980,007	49,583,849	2,823	3,682,444	55,249,123
비유동 금융부채 합계	사채및장기차입금	0	48,535,773	0	0	48,535,773
	장기미지급금	118,341	874,397	0	0	992,738
	장기미지급비용	0	12,765	0	0	12,765
	예수보증금	0	160,914	0	0	160,914
	파생금융상품부채	1,156,341	0	2,823	0	1,159,164
	장기리스부채	0	0	0	3,661,364	3,661,364
	금융보증부채	0	0	0	21,080	21,080
	당기손익인식금융부채	705,325	0	0	0	705,325
금융부채		2,661,105	107,028,423	19,064	4,702,669	114,411,261

전기말

(단위 : 백만원)

		당기손익-공정가치 측정금융부채	상각후원가로 측정하 는 금융부채	위험회피지정금융부 채	기타부채	금융부채, 범주 합계
유동 금융부채 합계		567,131	56,673,107	19,115	1,249,596	58,508,949
유동 금융부채 합계	단기차입금	0	17,388,374	0	0	17,388,374
	매입채무	175,970	12,773,431	0	0	12,949,401
	미지급금	16,291	9,369,697	0	0	9,385,988
	유동성장기부채	0	13,019,290	0	0	13,019,290
	미지급비용	0	3,034,689	0	0	3,034,689
	미지급배당금	0	983	0	0	983
	예수보증금	0	1,086,643	0	0	1,086,643
	파생금융상품부채	349,785	0	19,115	0	368,900
	리스부채	0	0	0	1,239,548	1,239,548
	금융보증부채	0	0	0	10,048	10,048
당기손익인식금융부채	25,085	0	0	0	25,085	
비유동 금융부채 합계		1,655,192	50,210,625	164,074	4,008,044	56,037,935
비유동 금융부채 합계	사채및장기차입금	0	48,570,229	0	0	48,570,229
	장기미지급금	111,175	1,228,159	0	0	1,339,334
	장기미지급비용	0	21,078	0	0	21,078
	예수보증금	0	391,159	0	0	391,159
	파생금융상품부채	1,086,698	0	164,074	0	1,250,772
	장기리스부채	0	0	0	3,989,530	3,989,530
	금융보증부채	0	0	0	18,514	18,514
	당기손익인식금융부채	457,319	0	0	0	457,319
금융부채		2,222,323	106,883,732	183,189	5,257,640	114,546,884

(주1) 종업원급여제도에 따른 미지급부채, 주식기준보상거래에 따른 미지급부채 및 제세관련 미지급부채 금액은 금융상품 공시 대상이 아니므로 제외되었습니다.

(3) 공정가치 서열체계에 따른 구분

① 당반기말 및 전기말 현재 연결실체의 금융상품의 공정가치와 장부금액은 다음과 같습니다.

금융상품의 공정가치와 장부금액

당반기말

(단위 : 백만원)

	장부금액	공정가치
--	------	------

사채	37,358,994	37,296,318
차입금	44,667,442	42,614,300

전기말

(단위 : 백만원)

	장부금액	공정가치
사채	37,422,779	36,512,427
차입금	41,555,114	40,002,644

사채 및 차입금의 공정가치는 계약상 현금흐름을 시장이자율에 잔여위험을 고려한 할인율 (0.61%~18.12%)로 할인한 현재가치를 공정가치로 산출하였습니다. 기타의 금융자산 및 금융부채는 장부금액이 공정가치의 합리적인 근사치이므로 별도의 공정가치 공시를 생략하였습니다.

② 연결실체는 연결재무상태표에 공정가치로 측정되는 금융상품에 대하여 공정가치측정에 사용된 투입변수에 따라 다음과 같은 공정가치 서열체계로 분류하였습니다.

공정가치측정에 사용된 투입변수에 따른 공정가치 서열체계 분류

	공정가치 서열체계 수준 1	공정가치 서열체계 수준 2	공정가치 서열체계 수준 3
공정가치측정에 사용된 투입변수에 대한 기술	측정일에 동일한 자산이나 부채에 대한 접근 가능한 활성시장의(조정되지 않은) 공시가격	수준1의 공시가격 이외에 자산이나 부채에 대해 직접적으로 또는 간접적으로 관측가능한 투입변수를 사용하여 도출되는 공정가치	자산이나 부채에 대한 관측가능하지 않은 투입변수를 사용하는 평가기법으로부터 도출되는 공정가치

③ 당반기말 및 전기말 현재 공정가치로 측정되는 금융상품의 공정가치를 공정가치 서열체계 수준 별로 분류한 내역은 다음과 같습니다.

자산의 공정가치측정에 대한 공시

당반기말

(단위 : 백만원)

	장부금액	공정가치 서열체계 수준 1	공정가치 서열체계 수준 2	공정가치 서열체계 수준 3	공정가치 서열체계의 모든 수준 합계
당기손익-공정가치측정금융자산	8,944,939	336,621	7,038,775	1,569,543	8,944,939
기타포괄손익-공정가치 측정 금융자산	5,908,858	2,190,455	49,797	3,668,606	5,908,858
파생금융상품자산	1,852,533	2,236	787,598	1,062,699	1,852,533
금융자산, 공정가치	16,706,330	2,529,312	7,876,170	6,300,848	16,706,330

전기말

(단위 : 백만원)

	장부금액	공정가치 서열체계 수준 1	공정가치 서열체계 수준 2	공정가치 서열체계 수준 3	공정가치 서열체계의 모든 수준 합계
당기손익-공정가치측정금융자산	8,179,965	329,190	6,091,093	1,759,682	8,179,965
기타포괄손익-공정가치 측정 금융자산	6,029,907	2,693,803	29,828	3,306,276	6,029,907

파생금융상품자산	1,549,255	613	620,798	927,844	1,549,255
금융자산, 공정가치	15,759,127	3,023,606	6,741,719	5,993,802	15,759,127

부채의 공정가치측정에 대한 공시

당반기말

(단위 : 백만원)

	장부금액	공정가치 서열체계 수 준 1	공정가치 서열체계 수 준 2	공정가치 서열체계 수 준 3	공정가치 서열체계의 모든 수준 합계
당기손익-공정가치측 정금융부채	1,034,287	0	169,974	864,313	1,034,287
파생금융상품부채	1,645,882	0	500,302	1,145,580	1,645,882
금융부채, 공정가치	2,680,169	0	670,276	2,009,893	2,680,169

전기말

(단위 : 백만원)

	장부금액	공정가치 서열체계 수 준 1	공정가치 서열체계 수 준 2	공정가치 서열체계 수 준 3	공정가치 서열체계의 모든 수준 합계
당기손익-공정가치측 정금융부채	785,840	0	177,200	608,640	785,840
파생금융상품부채	1,619,672	0	526,228	1,093,444	1,619,672
금융부채, 공정가치	2,405,512	0	703,428	1,702,084	2,405,512

6. 매출채권 및 기타채권 (연결)

(1) 당반기말 및 전기말 현재 매출채권 및 기타채권의 내역은 다음과 같습니다.

매출채권 및 기타채권의 공시

당반기말

(단위 : 백만원)

	총장부금액	손실충당금	장부금액 합계
매출채권	14,095,434	(498,474)	13,596,960
대여금	292,270	(78,121)	214,149
미수금	3,339,542	(98,119)	3,241,423
미수수익	208,020	(1,843)	206,177
유동성보증금	462,760	(809)	461,951
유동리스채권	25,471	0	25,471
장기매출채권	595,624	(36,292)	559,332
장기대여금	1,076,553	(294,188)	782,365
장기미수금	788,615	(12,920)	775,695
장기미수수익	53,944	0	53,944
장기보증금	565,119	(2,100)	563,019
비유동리스채권	45,879	0	45,879
합계	21,549,231	(1,022,866)	20,526,365

전기말

(단위 : 백만원)

	총장부금액	손실충당금	장부금액 합계
--	-------	-------	---------

매출채권	14,362,437	(483,049)	13,879,388
대여금	324,564	(78,009)	246,555
미수금	3,166,781	(106,469)	3,060,312
미수수익	118,727	(1,404)	117,323
유동성보증금	508,439	(809)	507,630
유동리스채권	23,892	0	23,892
장기매출채권	589,171	(43,729)	545,442
장기대여금	960,487	(287,460)	673,027
장기미수금	830,235	(20,323)	809,912
장기미수수익	32,462	0	32,462
장기보증금	617,484	(2,039)	615,445
비유동리스채권	43,385	0	43,385
합계	21,578,064	(1,023,291)	20,554,773

(주1) 매출채권은 연결실체가 제조자 또는 판매자로서 제공한 금융리스의 리스순투자 금액이 포함되어 있습니다.

(2) 당반기말 및 전기말 현재 고객과의 계약과 관련된 계약자산과 계약부채 내역은 다음과 같습니다

계약자산 및 계약부채의 내역 공시

당반기말

(단위 : 백만원)

		계약자산	계약부채
부문	건설사업	1,088,277	1,203,246
	통신사업	136,525	230,539
	도시가스사업	0	488,174
	기타	321,334	1,148,594
부문 합계		1,546,136	3,070,553

전기말

(단위 : 백만원)

		계약자산	계약부채
부문	건설사업	988,478	1,123,313
	통신사업	129,771	212,493
	도시가스사업	0	473,686
	기타	294,712	1,029,912
부문 합계		1,412,961	2,839,404

(주1) 계약자산은 매출채권 및 기타자산에 포함되어 있습니다.

(주2) 계약부채는 선수금 및 기타부채에 포함되어 있습니다. 전기말의 계약부채와 관련하여 당반기에 수익으로 인식한 금액은 665,083백만원입니다.

계약부채에서 인식한 수익

(단위 : 백만원)

	공시금액
기초 계약부채 잔액 중 인식한 수익	665,083

(3) 당반기와 전반기 중 원가기준투입법을 적용하는 계약과 관련하여 회계추정 변경에 따른 손익 변동금액은 다음과 같습니다.

총계약수익과 총계약원가의 추정치 변경

당반기

(단위 : 백만원)

부문		추정총계약 수익의 변	추정총계약 원가의 변	당기 손익에 미치는	미래 손익에 미치는
		동	동	영향	영향
부문	SK에코플랜트 계열	941,638	663,505	52,285	225,848
	기타부문	10,963	20,266	(8,272)	(1,031)
부문 합계		952,601	683,771	44,013	224,817

전반기

(단위 : 백만원)

부문		추정총계약 수익의 변	추정총계약 원가의 변	당기 손익에 미치는	미래 손익에 미치는
		동	동	영향	영향
부문	SK에코플랜트 계열	255,952	144,047	57,441	54,464
	기타부문	(1,408)	(824)	(618)	34
부문 합계		254,544	143,223	56,823	54,498

당반기와 미래 손익에 미치는 영향은 공사계약 개시 후 당반기까지 발생한 상황에 근거하여 추정한 총공사원가와 당반기말 현재 총공사수익의 추정치에 근거하여 산정한 것이며, 총공사원가와 총공사 수익 추정치는 미래 기간에 변동될 수 있습니다.

(4) 당반기 및 전반기 중 연결실체가 진행기준을 적용하는 건설계약과 관련하여 총 계약수익 금액이 직전 회계연도 매출액의 5%이상인 계약은 다음과 같습니다.

직전 회계연도 매출액의 5 퍼센트 이상인 경우의 계약별 정보

당반기

(단위 : 백만원)

		고성 그린파워 Project
종속기업명		SK에코플랜트(주)
계약일		2014-07
계약상 완성기한, 수주산업		2022-01
진행률		0.9967
미청구공사		
미청구공사	미청구공사 총액	0
	미청구공사 손실충당금	0
매출채권		
매출채권	총액	60,012
	매출채권 손실충당금	0

전반기

(단위 : 백만원)

		고성 그린파워 Project
종속기업명		SK에코플랜트(주)
계약일		2014-07
계약상 완성기한, 수주산업		2022-01
진행률		0.9962
미청구공사		
미청구공사	미청구공사 총액	0
	미청구공사 손실충당금	0
매출채권		
매출채권	총액	60,012
	매출채권 손실충당금	0

(주1) 계약상 완성기한은 프로젝트별 계약상 공사기한 또는 예정 공사기한입니다.

(주2) 매출채권은 미청구공사채권이 포함되지 않은 채권잔액입니다.

7. 재고자산 (연결)

(1) 당반기말 및 전기말 현재 재고자산의 내역은 다음과 같습니다.

재고자산 세부내역

당반기말

(단위 : 백만원)

	취득원가	평가손실충당금	장부금액 합계
상품	1,014,247	(41,182)	973,065
제품	4,979,223	(284,240)	4,694,983
반제품및재공품	1,766,789	(137,334)	1,629,455
원재료및부재료	2,597,268	(104,320)	2,492,948
미착품	3,119,322	0	3,119,322
저장품	1,213,562	(5,572)	1,207,990
미성공사	18,464	0	18,464
기타의재고자산	5,174	(1,152)	4,022
합계	14,714,049	(573,800)	14,140,249

전기말

(단위 : 백만원)

	취득원가	평가손실충당금	장부금액 합계
상품	1,483,797	(73,429)	1,410,368
제품	4,978,286	(324,487)	4,653,799
반제품및재공품	1,803,927	(131,952)	1,671,975
원재료및부재료	3,397,528	(165,039)	3,232,489
미착품	3,079,113	0	3,079,113
저장품	943,308	(5,839)	937,469
미성공사	17,326	0	17,326
기타의재고자산	5,169	(1,153)	4,016

합계	15,708,454	(701,899)	15,006,555
----	------------	-----------	------------

(2) 당반기 및 전반기 중 재고자산과 관련하여 인식한 손익은 다음과 같습니다.

재고자산과 관련하여 인식한 손익

당반기

(단위 : 백만원)

	공시금액
재고자산 평가손실(환입)	(128,099)

전반기

(단위 : 백만원)

	공시금액
재고자산 평가손실(환입)	(257,640)

8. 투자증권 (연결)

당반기말 및 전기말 현재 투자증권 범주별 내역은 다음과 같습니다.

장단기 투자증권의 범주별 분류

당반기말

(단위 : 백만원)

		금융자산, 분류			
		지분증권		채무증권	
		상장주식	비상장 주식	상장채무증권	비상장채무증권
유동자산					
유동자산	당기손익-공정가치 측정금융자산	0	0	0	27,541
	유동 기타포괄손익인 식금융자산	0	0	0	0
	상각후원가측정금융 자산	0	0	0	45
	단기투자증권 합계	0	0	0	27,586
비유동자산					
비유동자산	당기손익-공정가치 측정금융자산	336,621	107,697	0	1,364,693
	비유동 기타포괄손익 인식금융자산	2,190,455	3,417,149	0	1
	상각후원가측정금융 자산	0	0	0	865
	장기투자증권 합계	2,527,076	3,524,846	0	1,365,559
합계		2,527,076	3,524,846	0	1,393,145

전기말

(단위 : 백만원)

		금융자산, 분류			
		지분증권		채무증권	
		상장주식	비상장 주식	상장채무증권	비상장채무증권
유동자산					
유동자산	당기손익-공정가치 측정금융자산	0	0	0	186,793

	유동 기타포괄손익인식금융자산	0	0	0	0
	상각후원가측정금융자산	0	0	0	45
	단기투자증권 합계	0	0	0	186,838
비유동자산					
	당기손익-공정가치 측정금융자산	329,190	93,151	0	1,306,633
	비유동 기타포괄손익인식금융자산	2,693,803	3,120,434	0	1
	상각후원가측정금융자산	0	0	0	864
	장기투자증권 합계	3,022,993	3,213,585	0	1,307,498
합계		3,022,993	3,213,585	0	1,494,336

(주1) 연결실체는 단기매매목적으로 보유하지 않고 전략적 투자 목적으로 보유하는 지분상품에 대해 최초 인식 시점에 기타포괄손익-공정가치 측정 항목으로 지정하는 취소불가능한 선택권을 적용하였습니다.

9. 공동기업투자 (연결)

(1) 당반기말 및 전기말 현재 공동기업투자의 내역은 다음과 같습니다.

(단위: 백만원)

공동기업명	소재지	업종	당반기말		전기말		결산월
			소유지분율 (%)	장부금액	소유지분율 (%)	장부금액	
Sinopec-SK (Wuhan) Petrochemical Co., Ltd.	중국	화학제품 제조업	35.0	897,027	35.0	901,241	12월
Beijing BESK Technology Co., Ltd.	중국	배터리 제조업	49.0	259,819	49.0	263,870	12월
Lunar Energy, Inc.	미국	전력관리서비스업	43.5	85,570	43.5	97,817	12월
ZETA CAYMAN Limited	케이만	해외사업투자업	50.0	165,235	50.0	153,906	12월
Ignis Therapeutics	케이만	의약품제조업	41.0	95,116	41.0	93,293	12월
Eurasia Tunnel	튀르키예	건설업	50.0	502,720	50.0	466,996	12월
파킹클라우드(주)	대한민국	사업지원서비스업	44.5	154,703	44.5	155,569	12월
보령엘엔지터미널(주)	대한민국	에너지사업	50.0	174,415	50.0	172,398	12월
SABIC SK Nexlene Company Pte. Ltd.	싱가포르	투자업	50.0	228,793	50.0	228,782	12월
코리아시큐리티홀딩스(주)	대한민국	지주회사	32.0	877,229	32.0	887,398	12월
절강보영SK물자그룹유한회	중국	아스팔트가공	49.0	100,692	49.0	102,943	12월

사		업					
HSAGP ENERGY LLC	미국	투자업	50.0	1,288,327	50.0	831,600	12월
기 타				506,651		473,265	
합 계				5,336,297		4,829,078	

연결실체가 공동지배력을 보유하고 있는 모든 공동약정들은 별도의 회사를 통하여 구조화되었으며, 공동약정에 대하여 공동지배력을 보유한 당사자들이 약정의 순자산에 대한 권리를 보유하고 있다고 판단하여 공동기업으로 분류하고 있습니다.

(2) 당반기 및 전반기 중 공동기업투자의 변동 내역은 다음과 같습니다.

(당반기)

(단위: 백만원)

구 분	기 초	취 득	처 분	지분법손익	지분법 자본변동	배당금 수령	기타증감 (주1)	기 말
공동기업	4,829,078	414,788	(1,778)	(87,768)	59,813	(15,505)	137,669	5,336,297

(주1) 기타증감에는 연결범위변동으로 인한 증감, 환율변동 등이 포함되어 있습니다.

(전반기)

(단위: 백만원)

구 분	기 초	취 득	처 분	지분법손익	지분법 자본변동	배당금 수령	기타증감 (주1)	기 말
공동기업	2,995,713	39,104	(7,772)	7,604	3,903	(14,948)	28,743	3,052,347

(주1) 기타증감에는 연결범위변동으로 인한 증감, 환율변동, 손상차액 등이 포함되어 있습니다.

10. 관계기업투자 (연결)

(1) 당반기말 및 전기말 현재 관계기업투자의 내역은 다음과 같습니다.

(단위: 백만원)

관계기업명	소재지	업종	당반기말		전기말		결산월
			소유지분 율(%)	장부금액	소유지분 율(%)	장부금액	
에스케이하이닉스(주1)	대한민국	반도체업	20.1	13,059,911	20.1	11,694,067	12월
Vingroup Joint Stock Company(주2)	베트남	지주회사	6.1	629,541	6.1	549,217	12월
Eureka Midstream Holdings	미국	자원개발사업	40.0	584,874	40.0	549,070	12월
VCM Services And Trading Development Joint Stock Company (주2)	베트남	투자업	15.8	524,789	15.8	489,055	12월
Masan Group Corporation(주2,4)	베트남	지주회사 (F&B, 축산업, 광산업, 은행 업)	9.2	446,010	9.2	419,226	12월
Darwin LNG Pty Ltd.	호주	천연가스 액화 및 액화천연가 스 도매, 수출 입 등	25.0	500,647	25.0	473,791	12월

The CrownX Corporation (주2)	베트남	지주회사	4.9	412,612	4.9	380,736	12월
FR BR Aggregator	미국	자원개발사업	39.0	177,571	39.0	164,973	12월
Huizhou EVE United Energy Co., Ltd.	중국	배터리 제조업	49.0	541,923	49.0	514,635	12월
Peru LNG Company, LLC (주5)	미국	LNG 사업	-	-	20.0	279,825	12월
주)대한송유관공사	대한민국	파이프라인운송업	41.0	324,046	41.0	327,897	12월
NHIP II Bison Holdings, LLC	미국	자원개발사업	24.4	289,847	24.4	307,089	12월
Canakkale Highway And Bridge	튀르키예	건설업	25.0	419,181	25.0	333,655	12월
Korea IT Fund (주3)	대한민국	투자업	63.3	339,371	63.3	336,404	12월
Joyvio (주5)	중국	투자업	-	-	13.3	195,987	12월
콘텐츠웨이브(주)	대한민국	방송업	40.5	83,213	40.5	118,459	12월
Best Oil Company Ltd.	미얀마	석유제품 Trading 및 유통업	35.0	163,098	35.0	150,945	9월
TBM Co., Ltd. (주2)	일본	제조업	13.3	87,547	13.4	94,637	12월
ENN (Zhoushan) LNG Co., Ltd. (주2)	중국	에너지사업	10.0	161,820	10.0	146,415	12월
XE-PIAN XE-NAMNOY POWER COMPANY LIMITED.	라오스	수력발전업	26.0	148,906	26.0	149,761	12월
BLOOMENERGY CORPORATION(주2)	미국	기타 발전업	10.5	596,015	10.5	579,440	12월
TERRAPOWER, LLC (주2)	미국	소형 원자로	11.7	278,785	11.7	284,753	12월
Londian Wason New Energy Tech. Inc.	케이만	배터리 재료 제조업	29.6	482,828	29.6	474,388	12월
CENVIRO SDN. BHD.	말레이시아	RECYCLING AND RECOVERY	30.0	144,246	30.0	135,427	12월
고성그린파워 주식회사 (주2)	대한민국	화력 발전업	10.0	106,515	10.0	117,674	12월
ChangZhou BTR New Material Technology CO.,LTD.	중국	신에너지사업	25.0	113,002	25.0	107,487	12월
Nexeon	영국	투자업	21.3	112,593	21.3	106,024	12월
Amogy Inc. (주2)	미국	연료전지업	15.3	99,531	15.3	101,966	12월
기 타						2,325,389	2,125,426
합 계						23,153,811	21,708,429

(주1) 연결대상 종속기업이 소유한 간접소유지분을 포함한 것입니다.

- (주2) 연결실체의 소유지분율은 20% 미만이나, 연결실체가 관계기업에 대하여 유의적인 영향력을 행사하고 있어 관계기업투자로 계상하였습니다.
- (주3) 연결실체의 소유지분율이 50% 초과이나, 계약 등에 의해 의결권의 과반수를 행사하지 못하므로 관계기업및공동기업투자로 분류하였습니다.
- (주4) 연결실체는 해당 지분과 관련하여 풋옵션을 보유하고 있습니다.
- (주5) 당반기 중 매각예정으로 대체되었습니다.(주석 35참조)

(2) 관계기업투자 변동내역

당반기 및 전반기 중 관계기업투자에 대한 지분법 평가내역은 다음과 같습니다.

(당반기) (단위: 백만원)

구 분	기 초	취 득	처 분	지분법손익 자본변동	지분법 배당금 수령	손상차손 (환입)	기타증감 (주1)	기 말
관계기업	21,708,429	217,338	(299,391)	1,204,013	187,381	(159,919)	36,470	23,153,811

(주1) 기타증감에는 연결범위변동으로 인한 증감, 환율변동 등이 포함되어 있습니다.

(전반기) (단위: 백만원)

구 분	기 초	취 득	처 분	지분법손익	기타 포괄손익	배당금 수령	기타증감 (주1)	기 말
관계기업	24,461,292	701,505	(62,899)	(1,199,318)	21,881	(177,357)	(921,095)	22,824,009

(주1) 기타증감에는 연결범위변동으로 인한 증감, 환율변동, 손상차액 등이 포함되어 있습니다.

(3) 지분법적용 중지로 인한 미반영 지분변동액

당반기말 및 전기말 현재 지분법적용 중지로 인하여 인식하지 못한 지분변동액 중 중요한 내역은 다음과 같습니다.

(당반기말) (단위: 백만원)

구 분	미반영손실		미반영자본조정	
	당 기	누 적	당 기	누 적
군포복합개발피에프브이	1,445	8,059	-	-
춘천그린에너지(주)	(25)	-	-	-
용인일반산업단지(주)	23,292	23,292	8	8
인터베스트신성장투자조합	50	766	-	-
충주비즈코어시티(주)	49	245	-	-
해운대마린원피에프브이(주)	8,515	30,548	-	-
춘천맑은물길(주)	4	22	-	-
포항새물길(주)	38	404	-	-
진주에코라인(주)	17	17	-	-
강릉사천연료전지(주)	(838)	-	-	-
BARR Operation and Maintenance. LLP	24	115	-	-
주식회사 손노리	10	232	-	-
인바이츠지노믹스 주식회사(舊, 인바이츠헬스케어 주식회사)	10,307	18,151	(175)	1,004

U-land Co.,Ltd.	-	1,011	-	-
대한강군BcN주식회사	-	4,176	-	(124)
Yemen LNG Company Ltd.	-	74,518	-	19,268
HCM001,LLC	7,162	7,162	18,467	18,467
마스터제171호양주피에프브이(주)	191	191	-	-
주식회사삼암솔라	19	19	-	-
합 계	50,260	168,928	18,300	38,623

(전기말)

(단위: 백만원)

구 분	미반영손실		미반영자본조정	
	당 기	누 적	당 기	누 적
군포복합개발피에프브이	1,626	6,614	-	-
㈜대한제4호뉴스테이위탁관리부 동산투자회사 (주1)	8,782	11,511	-	-
춘천그린에너지(주)	25	25	-	-
용인일반산업단지(주)	(6,652)	-	-	-
인터베스트신성장투자조합	216	716	-	-
충주비즈코어시티(주)	182	196	-	-
해운대마린원피에프브이(주)	18,224	22,033	-	-
춘천맑은물길(주)	9	18	-	-
포항새물길(주)	109	366	-	-
강릉사천연료전지(주)	(646)	838	-	-
BARR Operation and Maintenance. LLP	91	91	-	-
주식회사 손노리	2	222	-	-
인바이츠지노믹스 주식회사(舊, 인바이츠헬스케어 주식회사)	7,844	7,844	1,179	1,179
U-landCo.,Ltd.	-	1,011	-	-
대한강군BcN주식회사	-	4,176	-	-
Yemen LNG Company Ltd.	16,507	74,518	6,132	19,268
합 계	46,319	130,179	7,311	20,447

(주1) 당반기 중 매각되었습니다.

11. 공동영업 (연결)

당반기말 및 전기말 현재 공동영업의 내역은 다음과 같습니다.

회사명	소유지분율		주된 사업장	사용재무제표 일	공동약정 활동의 성격 등
	당반기말	전기말			
울산아로마텍스(주)	50%	50%	대한민국	6월 30일	(주1,2)
PT. Patra SK	65%	65%	인도네시아	6월 30일	(주1,3)
HDGSK JV	25%	25%	이라크	6월 30일	(주1,4)
TPSK JV	50%	50%	베트남	6월 30일	(주1,5)
BUILD KING - SK ECOPLANT JV(East)	40%	40%	홍콩	6월 30일	(주1,6)
BUILD KING - SK ECOPLANT	49%	49%	홍콩	6월 30일	(주1,7)

JV(West)					
RIVERLINKX CJV	20%	20%	영국	6월 30일	(주1,8)
Sotra Link Construction JV	30%	30%	노르웨이	6월 30일	(주1,9)

- (주1) 연결실체는 계약상 약정의 조건이 약정의 공동지배력을 보유하는 당사자들에게 약정에 관한 자산에 대한 권리와 부채에 대한 의무를 명시하고 있지는 아니하나, 계약상 약정이 주로 당사자들에게 산출물을 제공하도록 설계되어 있는 등 기타 사실과 상황을 고려하여, 해당 공동약정을 공동영업으로 분류하였습니다.
- (주2) 2012년 3월 30일 ENEOS Corporation와의 합작법인으로 설립되어 아로마틱화합물 제조 활동을 영위하고 있습니다.
- (주3) 2006년 11월 19일 PT Pertamina Patra Niaga와의 합작법인으로 설립되어 윤활기유 제조 및 판매 활동을 영위하고 있습니다.
- (주4) 2013년 11월 현대건설, GS건설과의 공동도급이행 목적 설립, Karbala Refinery Project 현장 건설활동을 영위하고 있습니다.
- (주5) 2018년 2월 Technip Energies과의 공동도급이행 목적 설립, LSPC Project 현장 건설활동을 영위하고 있습니다.
- (주6) 2017년 6월 Build King과의 공동도급이행 목적 설립, Yau Ma Tei East 현장 건설활동을 영위하고 있습니다.
- (주7) 2017년 10월 Build King과의 공동도급이행 목적 설립, Yau Ma Tei West 현장 건설활동을 영위하고 있습니다.
- (주8) 2020년 2월 Ferrovial, BAM과의 공동도급이행 목적 설립, Silvertown Tunnel 현장 건설활동을 영위하고 있습니다.
- (주9) 2020년 11월 FCC, Webuild와의 공동도급이행 목적 설립, Rv.555 Sotra Connection 현장 건설활동을 영위하고 있습니다.

12. 유형자산 (연결)

(1) 당반기말 및 전기말 현재 유형자산의 내역은 다음과 같습니다.

유형자산에 대한 세부 정보 공시

당반기말

(단위 : 백만원)

			유형자산	
유형자산	토지	장부금액	취득원가	10,017,952
			감가상각누계액	0
			손상차손누계액	(15,842)
		장부금액 합계	10,002,110	
	건물	장부금액	취득원가	11,002,955
			감가상각누계액	(1,542,192)
			손상차손누계액	(52,152)
		장부금액 합계	9,408,611	
	구축물	장부금액	취득원가	3,274,494
			감가상각누계액	(1,078,429)
			손상차손누계액	(18,799)
		장부금액 합계	2,177,266	
	기계장치	장부금액	취득원가	44,128,726

		장부금액	감가상각누계액	(21,991,864)	
			손상차손누계액	(156,455)	
			장부금액 합계	21,980,407	
	차량운반구	장부금액		취득원가	314,307
				감가상각누계액	(149,545)
				손상차손누계액	(2,397)
		장부금액 합계	162,365		
	운용리스자산	장부금액		취득원가	144,649
				감가상각누계액	(32,658)
				손상차손누계액	(4,051)
		장부금액 합계	107,940		
	기타유형자산	장부금액		취득원가	10,920,749
				감가상각누계액	(4,082,024)
				손상차손누계액	(378,221)
		장부금액 합계	6,460,504		
	건설중인자산	장부금액		취득원가	27,456,686
				감가상각누계액	0
				손상차손누계액	0
		장부금액 합계	27,456,686		
유형자산 합계				77,755,889	

전기말

(단위 : 백만원)

				유형자산	
유형자산	토지	장부금액		취득원가	9,758,681
				감가상각누계액	0
				손상차손누계액	(14,976)
		장부금액 합계	9,743,705		
	건물	장부금액		취득원가	9,504,809
				감가상각누계액	(1,384,907)
				손상차손누계액	(51,887)
		장부금액 합계	8,068,015		
	구축물	장부금액		취득원가	3,240,861
				감가상각누계액	(1,009,572)
				손상차손누계액	(19,599)
		장부금액 합계	2,211,690		
	기계장치	장부금액		취득원가	42,843,382
				감가상각누계액	(20,590,235)
				손상차손누계액	(184,290)
		장부금액 합계	22,068,857		
	차량운반구	장부금액		취득원가	304,688

		감가상각누계액	(137,354)	
		손상차손누계액	(2,276)	
		장부금액 합계	165,058	
	운용리스자산	장부금액	취득원가	3,489,747
			감가상각누계액	(905,169)
			손상차손누계액	(3,968)
	장부금액 합계		2,580,610	
	기타유형자산	장부금액	취득원가	10,029,092
			감가상각누계액	(3,776,180)
			손상차손누계액	(351,112)
	장부금액 합계		5,901,800	
	건설중인자산	장부금액	취득원가	22,754,697
감가상각누계액			0	
손상차손누계액			0	
장부금액 합계		22,754,697		
유형자산 합계			73,494,432	

(2) 당반기 및 전반기 중 유형자산 장부금액의 변동내역은 다음과 같습니다.

유형자산의 변동에 대한 조정

당반기

(단위 : 백만원)

		기초 유형자산	취득	처분	감가상각비	환입(손상)	대체	기타	기말 유형자산
유형자산	토지	9,743,705	9,779	(15,350)	0	0	(21,116)	285,092	10,002,110
	건물	8,068,015	4,676	(32,553)	(161,892)	0	1,504,360	26,005	9,408,611
	건축물	2,211,690	7,399	(1,741)	(83,507)	0	42,916	509	2,177,266
	기계장치	22,068,857	170,428	(19,695)	(2,085,950)	(52,599)	1,591,252	308,114	21,980,407
	차량운반구	165,058	7,630	(1,657)	(13,619)	1	2,064	2,888	162,365
	운용리스자산	2,580,610	470,484	(6,313)	(248,562)	(1,293)	(2,686,851)	(135)	107,940
	기타유형자산	5,901,800	612,149	(14,295)	(397,412)	23,901	50,762	283,599	6,460,504
	건설중인자산	22,754,697	6,993,762	(8,561)	0	(4,307)	(3,611,056)	1,332,151	27,456,686
유형자산 합계		73,494,432	8,276,307	(100,165)	(2,990,942)	(34,297)	(3,127,669)	2,238,223	77,755,889

전반기

(단위 : 백만원)

		기초 유형자산	취득	처분	감가상각비	환입(손상)	대체	기타	기말 유형자산
유형자산	토지	9,316,944	10,285	(30,167)	0	0	245,098	18,530	9,560,690
	건물	6,609,655	9,937	(3,591)	(147,574)	(2)	1,408,852	34,833	7,912,110
	건축물	1,906,675	2,910	(221)	(73,279)	0	129,166	54,088	2,019,339
	기계장치	20,873,162	239,467	(23,802)	(2,148,048)	(4,235)	2,744,854	(346,111)	21,335,287
	차량운반구	177,588	9,045	(1,879)	(15,520)	0	4,355	(420)	173,169
	운용리스자산	2,387,593	614,432	(9,096)	(253,970)	(2,561)	(120,702)	(2,127)	2,613,569
	기타유형자산	5,280,841	683,565	(5,573)	(375,095)	24	44,417	(171,193)	5,456,986
	건설중인자산	13,369,414	7,995,687	(8,483)	0	(6,693)	(4,760,541)	425,273	17,014,657
유형자산 합계		59,921,872	9,565,328	(82,812)	(3,013,486)	(13,467)	(304,501)	12,873	66,085,807

(주1) 대체는 건설중인자산의 유형자산 본계정으로의 대체, 무형자산으로의 대체, 투자부동산으로 부터의 대체, 매각예정자산으로 대체 등으로 구성되어 있습니다.

(주2) 기타는 연결범위 제외, 연결범위 변동, 순외환차이 등으로 구성되어 있습니다.

13. 사용권자산 및 리스 (연결)

(1) 당반기말 및 전기말 현재 사용권자산 장부금액 세부 구성내역은 다음과 같습니다.

사용권자산에 대한 양적 정보 공시

당반기말

(단위 : 백만원)

				사용권자산	
자산	사용권자산	토지와 건물	장부금액	취득원가	4,106,894
				감가상각누계액	(1,600,402)
				손상차손누계액	(4,765)
			장부금액 합계	2,501,727	
		탱크	장부금액	취득원가	386,369
				감가상각누계액	(254,941)
				손상차손누계액	0
			장부금액 합계	131,428	
		선박	장부금액	취득원가	1,940,119
				감가상각누계액	(622,222)
				손상차손누계액	0
			장부금액 합계	1,317,897	
		차량운반구	장부금액	취득원가	445,639
				감가상각누계액	(321,479)
				손상차손누계액	(3,521)
			장부금액 합계	120,639	
		기타사용권자산	장부금액	취득원가	615,261
				감가상각누계액	(239,771)
				손상차손누계액	(161)
			장부금액 합계	375,329	
자산 합계					4,447,020

전기말

(단위 : 백만원)

				사용권자산			
자산	사용권자산	토지와 건물	장부금액	취득원가	4,179,799		
				감가상각누계액	(1,526,917)		
				손상차손누계액	(4,686)		
			장부금액 합계	2,648,196			
		탱크	장부금액	취득원가	377,362		
				감가상각누계액	(233,567)		
				손상차손누계액	0		
			장부금액 합계	143,795			
		선박	장부금액	취득원가	1,859,744		
				감가상각누계액	(531,945)		
				손상차손누계액	0		
			장부금액 합계	1,327,799			
		차량운반구	장부금액	취득원가	1,207,666		
				감가상각누계액	(559,835)		
				손상차손누계액	(3,649)		
			장부금액 합계	644,182			

		기타사용권자산	장부금액	취득원가	662,360
				감가상각누계액	(249,248)
				손상차손누계액	(153)
			장부금액 합계		412,959
자산 합계					5,176,931

(2) 당반기 및 전반기 중 사용권자산의 변동내역은 다음과 같습니다.

사용권자산에 대한 장부금액의 변동내역

당반기

(단위 : 백만원)

			기초 사용권자산	증가	감소	감가상각	기타	기말 사용권자산
자산	사용권자산							
	사용권자산	토지와 건물	2,648,196	287,814	(175,043)	(283,698)	24,458	2,501,727
		탱크	143,795	15,785	0	(34,503)	6,351	131,428
		선박	1,327,799	0	0	(76,268)	66,366	1,317,897
		차량운반구	644,182	123,949	(70,283)	(63,884)	(513,325)	120,639
		기타사용권자산	412,959	76,162	(18,130)	(73,480)	(22,182)	375,329
자산 합계			5,176,931	503,710	(263,456)	(531,833)	(438,332)	4,447,020

전반기

(단위 : 백만원)

			기초 사용권자산	증가	감소	감가상각	기타	기말 사용권자산
자산	사용권자산							
	사용권자산	토지와 건물	2,519,406	340,434	(61,335)	(288,009)	(3,652)	2,506,844
		탱크	156,403	47,403	(174)	(32,910)	1,495	172,217
		선박	1,435,547	1,630	0	(69,460)	43,026	1,410,743
		차량운반구	946,903	83,130	(170,960)	(101,544)	(16,022)	741,507
		기타사용권자산	379,155	29,889	(10,272)	(53,261)	(5,922)	339,589
자산 합계			5,437,414	502,486	(242,741)	(545,184)	18,925	5,170,900

(주1)기타는 연결범위 제외, 순외환차이 및 매각예정자산으로 대체 등으로 구성되어 있습니다.

(3) 당반기 및 전반기 중 리스 관련 손익은 다음과 같습니다.

리스이용자의 리스에 대한 손익 정보 공시

당반기

(단위 : 백만원)

		공시금액
리스부채와 관련하여 인식한 손익		172,823
리스부채와 관련하여 인식한 손익	단기리스 관련 비용	83,935
	소액기초자산리스 관련 비용	8,973
	리스부채 측정치에 포함되지 않은 변동리스료 관련 비용	79,915

전반기

(단위 : 백만원)

		공시금액
리스부채와 관련하여 인식한 손익		197,191
리스부채와 관련하여 인식한 손익	단기리스 관련 비용	114,307
	소액기초자산리스 관련 비용	5,442
	리스부채 측정치에 포함되지 않은 변동리스료 관련 비용	77,442

(4) 당반기 및 전반기 중 리스로 인한 총 현금유출액은 다음과 같습니다.

리스로 인한 총 현금유출액

당반기

(단위 : 백만원)

	공시금액
리스로 인한 총 현금유출액	793,944

전반기

(단위 : 백만원)

	공시금액
리스로 인한 총 현금유출액	841,923

14. 투자부동산 (연결)

(1) 당반기말 및 전기말 현재 투자부동산의 구성내역은 다음과 같습니다.

투자부동산에 대한 세부 정보 공시

당반기말

(단위 : 백만원)

		투자부동산
투자부동산	취득원가	3,369,079
	감가상각누계액	(268,166)
	손상차손누계액	(4,416)
투자부동산 합계		3,096,497

전기말

(단위 : 백만원)

		투자부동산
투자부동산	취득원가	3,323,282
	감가상각누계액	(225,130)
	손상차손누계액	(4,247)
투자부동산 합계		3,093,905

(2) 당반기 및 전반기 중 투자부동산의 변동내역은 다음과 같습니다.

투자부동산의 변동에 대한 조정

당반기

(단위 : 백만원)

		기초 투자부동산	취득	처분	감가상각	손상차손	대체	기타	기말 투자 부동산
투자부동산	토지	1,241,040	3	(2,626)	0	0	(10,734)	(29,096)	1,198,587
	건물	1,841,385	902	(2,859)	(25,999)	0	2,366	72,072	1,887,867
	건축물	1,041	41	0	(61)	0	(41)	(371)	609
	사용권자산	10,439	0	0	(914)	0	(91)	0	9,434
투자부동산 합계		3,093,905	946	(5,485)	(26,974)	0	(8,500)	42,605	3,096,497

전반기

(단위 : 백만원)

		기초 투자부동산	취득	처분	감가상각	손상차손	대체	기타	기말 투자 부동산
투자부동산	토지	1,121,125	447	(1,208)	0	0	9,078	(3,482)	1,125,960
	건물	739,922	4,116	(16,748)	(15,105)	(120)	28,177	2,543	742,785
	건축물	5,059	560	0	(63)	0	0	(1)	5,555
	사용권자산	0	0	0	0	0	0	0	0
투자부동산 합계		1,866,106	5,123	(17,956)	(15,168)	(120)	37,255	(940)	1,874,300

(주1) 기타는 연결범위 변동, 순외환차이 등으로 구성되어 있습니다.

15. 영업권 (연결)

당반기 및 전반기 중 영업권 장부금액의 변동내역은 다음과 같습니다.

영업권 변동내역에 대한 공시

당반기

(단위 : 백만원)

		기초 영업권	추가취득	사업결합	손상차손	대체	기타	기말 영업권
무형자산 및 영업권	영업권	6,845,928	431	0	(47,829)	(183,519)	166,446	6,781,457

전반기

(단위 : 백만원)

		기초 영업권	추가취득	사업결합	손상차손	대체	기타	기말 영업권
무형자산 및 영업권	영업권	7,475,558	0	535,543	0	(1,181,716)	117,518	6,946,903

(주1) 당반기 종속기업인 SK네트웍스(주)가 렌터카 사업 부문을 중단영업으로 분류함에 따라 매각예정자산으로 대체하였습니다.

(주2) 전반기 종속기업인 SK스퀘어(주)가 보안사업 부문을 중단영업으로 분류함에 따라 매각예정자산으로 대체하였습니다.

(주3) 기타증감은 과거 사업결합에 따른 식별가능한 순자산의 소급조정금액, 손상차손, 순외환차이 등으로 구성되어 있습니다.

16. 무형자산 (연결)

당반기 및 전반기 중 무형자산의 변동내역은 다음과 같습니다.

영업권 이외의 무형자산의 변동에 대한 조정

당반기

(단위 : 백만원)

		기초 영업권 이외의 무형자산	취득	처분	상각	손상	대체	기타	기말 영업권 이외의 무형자산
영업권 이외의 무형 자산	주파수이용권	1,606,606	0	0	(235,530)	0	0	0	1,371,076
	산업재산권	190,820	3,016	(251)	(6,045)	(4)	512	13,213	201,261
	개발비	241,071	16,950	(1,585)	(35,553)	0	112,224	1,484	334,591
	시설사용이용권	27,758	657	0	(2,188)	0	488	(5)	26,710
	고객관련 무형자산	2,461,423	0	0	(130,614)	0	(6,767)	15,474	2,339,516
	석유자원개발	1,482,623	62,474	0	(79,937)	0	8,454	6,785	1,480,399
	회원권	374,757	13,935	(33,014)	0	0	(4,777)	679	351,580
	브랜드관련 무형자산	2,288,941	0	0	0	0	0	4,059	2,293,000
	개발된기술	955,825	3,652	0	(95,457)	0	0	21,789	885,809
	기타의무형자산	2,111,595	49,363	(5,862)	(354,897)	(489)	131,904	22,470	1,954,084
영업권 이외의 무형자산 합계		11,741,419	150,047	(40,712)	(940,221)	(493)	242,038	85,948	11,238,026

전반기

(단위 : 백만원)

		기초 영업권 이외의 무형자산	취득	처분	상각	손상	대체	기타	기말 영업권 이외의 무형자산
영업권 이외의 무형 자산	주파수이용권	2,082,434	0	0	(240,297)	0	0	(1)	1,842,136
	산업재산권	194,812	8,750	(10)	(5,903)	(29)	1,914	3,147	202,681
	개발비	252,314	18,997	0	(36,549)	(17,576)	16,595	2,112	235,893
	시설사용이용권	33,351	976	(1)	(2,787)	0	996	157	32,692
	고객관련 무형자산	2,985,910	2,576	(2,523)	(139,620)	0	(499,118)	13,121	2,360,346
	석유자원개발	1,300,661	76,117	0	(41,359)	(886)	(11,189)	10,493	1,333,837
	회원권	353,156	28,213	(13,237)	0	0	(4,887)	(309)	362,936
	브랜드관련 무형자산	2,681,683	0	0	0	0	(379,220)	1,707	2,304,170
	개발된기술	876,564	0	0	(90,866)	0	0	12,860	798,558
	기타의무형자산	1,948,134	46,368	(1,075)	(299,378)	(4,411)	103,783	15,040	1,808,461
영업권 이외의 무형자산 합계		12,709,019	181,997	(16,846)	(856,759)	(22,902)	(771,126)	58,327	11,281,710

(주1) 연결실체는 무형자산 중 회원권 및 브랜드관련무형자산을 비한정내용연수 무형자산으로 분류하고 상각하지 않고 있습니다.

(주2) 기타의무형자산은 사업결합을 통해 식별한 무형자산, 소프트웨어 및 사용수익기부자산 등으로 구성되어 있습니다.

(주3) 대체는 건설중인자산의 무형자산 대체, 매각예정자산으로의 대체 등으로 구성되어 있습니다.

(주4) 기타는 연결범위 제외, 연결범위 변동, 순외환차이 등으로 구성되어 있습니다.

17. 사채및차입금 (연결)

(1) 당반기말 및 전기말 현재 사채및차입금의 내역은 다음과 같습니다.

차입금에 대한 세부 정보

당반기말

(단위 : 백만원)

차입금명칭		유동 차입금 및 비유동차입금의 유동성 대체 부분		비유동차입금의 비유동성 부분
		유동 차입금	비유동차입금의 유동성 대체 부분	
차입금명칭	단기차입금	19,571,541	0	0
	사채	0	8,748,935	28,610,059
	장기 차입금	0	5,170,187	19,925,714
차입금명칭 합계		19,571,541	13,919,122	48,535,773

전기말

(단위 : 백만원)

차입금명칭		유동 차입금 및 비유동차입금의 유동성 대체 부분		비유동차입금의 비유동성 부분
		유동 차입금	비유동차입금의 유동성 대체 부분	
차입금명칭	단기차입금	17,388,374	0	0
	사채	0	8,113,947	29,308,832
	장기 차입금	0	4,905,343	19,261,397
차입금명칭 합계		17,388,374	13,019,290	48,570,229

(주1) 양도된 매출채권 중 제거되지 아니한 매출채권과 관련된 매출채권 담보차입금 (당반기말: 122,000백만원 및 전기말: 113,351백만원)이 포함되어 있습니다.

(2) 당반기말 및 전기말 현재 사채의 내역은 다음과 같습니다.

차입금에 대한 세부 정보 공시

당반기말

(단위 : 백만원)

차입금명칭	사채	현재가치할인차금	유동성 대체	합계
사채	SK(주)	7,260,000		
	SK이노베이션(주)	800,000		
	SK에너지(주)	2,680,000		
	에스케이지오센트릭(주)	1,700,000		
	SK인천석유화학(주)	1,877,000		
	에스케이엔무브(주)	920,000		

		에스케이아이이테크 놀로지	215,000			
		SK Battery America, Inc.	1,667,040			
		에스케이온(주)	2,310,280			
		에스케이머스온(주)	150,000			
		아이피씨제일차유동 화전문 유한회사	180,000			
		SK텔레콤(주)	6,869,122			
		SK브로드밴드(주)	1,706,760			
		SK네트웍스(주)	840,000			
		SK매직(주)	740,000			
		SKC(주)	145,000			
		에스케이엔필스(주)	10,000			
		(주)아이에스시	20,000			
		에스케이피아이씨글 로벌	30,000			
		에스케이이엔에스(주)	2,500,000			
		파주에너지서비스(주)	610,000			
		나래에너지서비스(주)	250,000			
		여주에너지서비스(주)	200,000			
		아이지이(주)	130,000			
		SK에코플랜트(주)	1,302,000			
		탐선(주)	3,908			
		SK오션플랜트(주)	50,000			
		SK스페셜티(주)	580,000			
		에스케이머티리얼즈 에어플러스(주)	100,000			
		SK실트론(주)	949,000			
		(주)테라운	10			
		에스케이위탁관리부 동산투자회사(주)	628,100			
		SK렌터카(주)	0			
		8 Rivers Capital LLC	0			
차입금명칭	합계		37,423,220	(64,226)	(8,748,935)	28,610,059

전기말

(단위 : 백만원)

			사채	현재가치할인차금	유동성 대체	합계
차입금명칭	사채	SK(주)	7,300,000			
		SK이노베이션(주)	1,050,000			
		SK에너지(주)	3,030,000			
		에스케이지오센트릭 (주)	1,650,000			
		SK인천석유화학(주)	1,817,000			
		에스케이엔무브(주)	920,000			
		에스케이아이이테크 놀로지	0			
		SK Battery America, Inc.	2,063,040			

	에스케이온(주)	1,146,820			
	에스케이어스온(주)	150,000			
	아이피씨제일차유동 화전문 유한회사	180,000			
	SK텔레콤(주)	6,744,471			
	SK브로드밴드(주)	1,606,820			
	SK네트웍스(주)	1,210,000			
	SK매직(주)	610,000			
	SKC(주)	145,000			
	에스케이엔펠스(주)	10,000			
	(주)아이에스시	20,000			
	에스케이피아이씨글 로벌	30,000			
	에스케이이엔에스(주)	2,200,000			
	파주에너지서비스(주)	610,000			
	나래에너지서비스(주)	250,000			
	여주에너지서비스(주)	200,000			
	아이지이(주)	130,000			
	SK에코플랜트(주)	1,474,000			
	탐선(주)	4,245			
	SK오션플랜트(주)	50,000			
	SK스페셜티(주)	580,000			
	에스케이머티리얼즈 에어플러스(주)	40,000			
	SK실트론(주)	869,000			
	(주)테라운	10			
	에스케이위탁관리부 동산투자회사(주)	468,100			
	SK렌터카(주)	920,000			
	8 Rivers Capital LLC	4,835			
차입금명칭	합계	37,483,341	(60,562)	(8,113,947)	29,308,832

(3) 당반기말 및 전기말 현재 장기차입금의 내역은 다음과 같습니다.

장기차입금에 대한 세부 정보 공시

당반기말

(단위 : 백만원)

차입금명칭	장기 차입금	장기차입금 유형	발행통화	명목금액	현재가치할인차금, 장 기차입금	유동성대체	합계
		한국산업은행 등 1	일반자금대출	KRW	7,934,547		
		한국산업은행 등 2	시설자금대출	KRW	8,082,143		
		SC제일은행 등	외화차입금	USD 외	6,349,739		
		한국에너지공단	공구탐사자금	USD	108,464		
		대주단 (KDB, KDBNY, 농협 , KEBNY, BOC서울)	인수금융	USD	1,150,946		
		대주단 (CA, ANZ, BNPP, MIZU HO)	인수금융	EUR	239,418		
		Kentucky Economic De velopment Finance Authority	상환연체가능대출	USD	347,300		

		엡디프라임제일차주 등	기타	KRW	1,007,818			
차입금명칭 합계					25,220,375	(124,474)	(5,170,187)	19,925,714

전기말

(단위 : 백만원)

차입금명칭	장기 차입금	장기차입금 유형	발행통화	명목금액	현재가치할인차금, 장 기차입금	유동성대체	합계
차입금명칭	장기 차입금	한국산업은행 등 1	일반자금대출	KRW	7,925,789		
		한국산업은행 등 2	시설자금대출	KRW	8,326,877		
		SC제일은행 등	외화차입금	USD 외	6,200,145		
		한국에너지공단	광구탐사자금	USD	104,284		
		대주단 (KDB,KDBNY,농협 ,KEBNY,BOC서울)	인수금융	USD	180,516		
		대주단 (CA,ANZ,BNPP,MIZU HO)	인수금융	EUR	229,681		
		KentuckyEconomicDe velopment Finance Authority	상환연체가능대출	USD	322,350		
차입금명칭 합계				24,297,460	(130,720)	(4,905,343)	19,261,397

(주1) 당반기말 및 전기말 현재 외화장기차입금 중 한국에너지공단에 대한 차입금 각각 61,044백만원 및 57,560백만원은 연결실체가 광구탐사를 위하여 차입한 것으로서 탐사가 실패할 경우에는 상환할 의무가 없습니다.

(주2) 종속기업인 BlueOval SK, LLC가 현지 정부로부터 수령한 금액으로 기간별로 요구되는 고용 및 임금수준 달성 시 상환의무가 소멸합니다.

상기 차입금은 원금분할상환되거나 만기에 일시상환되며, 이와 관련하여 연결실체의 금융상품 등이 담보로 제공되어 있습니다(주석 38 '담보제공자산' 참조).

장기차입금의 이자율

차입금명칭	장기 차입금	범위	차입금, 이자율	차입금, 기준이자율	차입금, 기준이자율 조정	
차입금명칭	장기 차입금	한국산업은행 등 1	하위범위	0.0100		
			상위범위	0.0780		
		한국산업은행 등 2	하위범위	0.0150		
			상위범위	0.0708		
		SC제일은행 등	하위범위	0.0075		
			상위범위	0.0833		
		한국에너지공단	하위범위	0.0000		
			상위범위	0.0880		
		대주단 (KDB,KDBNY,농협 ,KEBNY,BOC서울)	하위범위	0.0343		
			상위범위	0.0738	SOFR	0.0200
대주단 (CA,ANZ,BNPP,MIZU)	하위범위					
	상위범위		EURIBOR(3M)	0.0160		

	UHO) KentuckyEconomicD evelopment Finance Authority 엠펙디프라임재일자㈜ 등	하위범위	0.0000	-	
		상위범위	0.0000	-	
		하위범위			
		상위범위	0.0495	3M CD	0.0180

18. 총당부채 (연결)

당반기 및 전반기 중 총당부채의 변동내역은 다음과 같습니다.

기타총당부채에 대한 공시

당반기

(단위 : 백만원)

	기초	증가	사용	환입	기타	기말	유동	비유동	
총당부채	판매보증총당부채	388,030	42,219	(38,950)	(1,050)	28,223	418,472	41,747	376,725
	하자보수총당부채	102,415	14,627	(6,548)	(56)	(3,077)	107,361	107,361	0
	복구총당부채	792,561	36,375	(7,850)	(2,710)	44,522	862,898	98,342	764,556
	손실총당부채	186,575	4,619	(4,410)	(29,452)	(10,068)	147,264	107,427	39,837
	배출부채	7,819	5,303	(5,020)	(66)	320	8,356	8,259	97
	소송총당부채	36,893	158	0	(253)	5,527	42,325	42,325	0
	기타총당부채	291,355	252,322	(189,722)	(24,793)	3,360	332,522	305,984	26,538
총당부채 합계	1,805,648	355,623	(252,500)	(58,380)	68,807	1,919,198	711,445	1,207,753	

전반기

(단위 : 백만원)

	기초	증가	사용	환입	기타	기말	유동	비유동	
총당부채	판매보증총당부채	215,191	112,551	(7,110)	(2,241)	2,078	320,469	39,223	281,246
	하자보수총당부채	95,848	11,642	(10,702)	(31)	4,283	101,040	101,040	0
	복구총당부채	705,171	44,961	(12,515)	(10,275)	23,707	751,049	141,087	609,962
	손실총당부채	282,239	4,992	(22,239)	(39,869)	6,633	231,756	190,196	41,560
	배출부채	8,467	4,201	(2,711)	(2,512)	(223)	7,222	7,128	94
	소송총당부채	18,543	303	(8,876)	(5,333)	3,396	8,033	7,340	693
	기타총당부채	181,565	216,839	(180,681)	(3,859)	(16,824)	197,040	84,287	112,753
총당부채 합계	1,507,024	395,489	(244,834)	(64,120)	23,050	1,616,609	570,301	1,046,308	

(주1) 기타증감은 연결범위 변동 및 순외환차이 등으로 구성되어 있습니다.

19. 확정급여부채(자산) (연결)

(1) 당반기말 및 전기말 현재 확정급여부채(자산)의 내역은 다음과 같습니다.

확정급여제도에 대한 공시

당반기말

(단위 : 백만원)

		공시금액
순확정급여채무(자산)의 공시		
순확정급여채무(자산)의 공시	확정급여채무, 현재가치	3,800,565
	사외적립자산, 공정가치	(3,987,301)
	순확정급여자산	(350,097)
	순확정급여부채	163,361

전기말

(단위 : 백만원)

		공시금액
순확정급여채무(자산)의 공시		

순확정급여채무(자산)의 공시	확정급여채무, 현재가치	3,749,577
	사외적립자산, 공정가치	(4,212,131)
	순확정급여자산	(518,616)
	순확정급여부채	56,062

(주1) 순확정급여자산은 연결실체 내 일부 제도의 초과적립액이 다른 제도의 확정급여채무를 결제 하는데 사용될 수 있는 법적으로 집행 가능한 권리 및 결제할 의도가 없으므로 상계표시 되지 않았습니다.

(2) 당반기 및 전반기 중 순확정급여부채(자산)의 변동내역은 다음과 같습니다.

순확정급여부채(자산)에 대한 공시

당반기

(단위 : 백만원)

		확정급여채무의 현재가치	사외적립자산	순확정급여부채(자산) 합계
기초 순확정급여부채(자산)		3,749,577	(4,212,131)	(462,554)
사업결합		0	0	0
당기근무원가		218,436	0	218,436
과거근무원가		(737)	0	(737)
이자비용(수익)		75,349	(87,630)	(12,281)
재측정요소:				
재측정요소:	이자에 포함된 금액을 제외한 사외적립자산의 수익	0	(1,826)	(1,826)
	재무적 가정의 변동에서 발생하는 보험수리적손실(이익) 등	54,760	0	54,760
기여금		0	(37,809)	(37,809)
퇴직급여지급액		(295,962)	334,283	38,321
매각예정부채로 대체		0	0	0
기타		(858)	17,812	16,954
기말 순확정급여부채(자산)		3,800,565	(3,987,301)	(186,736)

전반기

(단위 : 백만원)

		확정급여채무의 현재가치	사외적립자산	순확정급여부채(자산) 합계
기초 순확정급여부채(자산)		3,418,566	(3,908,480)	(489,914)
사업결합		67,840	(82,504)	(14,664)
당기근무원가		216,670	0	216,670
과거근무원가		(15,014)	0	(15,014)
이자비용(수익)		87,022	(101,399)	(14,377)

재측정요소:				
재측정요소:	이자에 포함된 금액을 제외한 사외 적립자산의 수익	0	10,205	10,205
	재무적 가정의 변동에서 발생하는 보험수리적손실(이익) 등	69,637	0	69,637
기여금		0	(55,722)	(55,722)
퇴직급여지급액		(221,351)	214,853	(6,498)
매각예정부채로 대체		(166,479)	40,277	(126,202)
기타		(47,133)	63,541	16,408
기말 순확정급여부채(자산)		3,409,758	(3,819,229)	(409,471)

20-1. 기타의 자산 (연결)

당반기말 및 전기말 현재 기타자산의 내역은 다음과 같습니다.

기타자산에 대한 공시

당반기말

(단위 : 백만원)

		공시금액
기타유동자산		
기타유동자산	단기대여금	214,149
	미수수익	206,177
	선급금	1,511,607
	선급비용	2,853,632
	보증금	461,951
	파생상품자산	542,813
	리스채권	25,471
	기타계약자산	131,746
	기타	91,072
	합계	6,038,618
기타비유동자산		
기타비유동자산	장기선급비용	1,201,563
	장기대여금	782,365
	장기보증금	563,019
	파생상품자산	1,309,720
	금융리스채권	45,879
	기타장기계약자산	46,024
	기타	184,080
	합계	4,132,650

		공시금액
기타유동자산		
기타유동자산	단기대여금	246,555
	미수수익	117,323
	선급금	1,452,222
	선급비용	2,865,728
	보증금	507,630
	파생상품자산	290,304
	리스채권	23,892
	기타계약자산	111,638
	기타	113,424
	합계	5,728,716
기타비유동자산		
기타비유동자산	장기선급비용	1,217,004
	장기대여금	673,027
	장기보증금	615,445
	파생상품자산	1,258,951
	금융리스채권	43,385
	기타장기계약자산	57,228
	기타	156,930
	합계	4,021,970

20-2. 기타의 부채 (연결)

당반기말 및 전기말 현재 기타부채의 내역은 다음과 같습니다.

기타부채에 대한 공시

당반기말

(단위 : 백만원)

		공시금액
기타의유동부채		
기타의유동부채	미지급비용	4,058,812
	미지급배당금	1,008
	선수금	1,778,288
	선수수익	235,901
	예수금	1,337,342
	예수보증금	883,214
	당기법인세부채	688,179
	파생상품부채	486,718
	단기리스부채	1,007,659
	금융보증부채	12,566

	당기손익인식금융부채	28,314
	기타계약부채	348,559
	기타	25,606
	합계	10,892,166
기타의비유동부채		
	장기미지급비용	16,832
	선수금	757,395
	선수수익	737,145
	예수보증금	160,914
	파생상품부채	1,159,164
	장기리스부채	3,661,364
	금융보증부채	21,080
	당기손익인식금융부채	705,325
	기타장기계약부채	90,332
	기타	572,363
	합계	7,881,914

전기말

(단위 : 백만원)

		공시금액
기타의유동부채		
	미지급비용	4,364,459
	미지급배당금	983
	선수금	1,824,137
	선수수익	269,329
	예수금	1,011,052
	예수보증금	1,086,643
	당기법인세부채	903,539
	파생상품부채	368,900
	단기리스부채	1,239,548
	금융보증부채	10,048
	당기손익인식금융부채	25,085
	기타계약부채	240,815
	기타	37,132
	합계	11,381,670
기타의비유동부채		
	장기미지급비용	21,078
	선수금	809,827
	선수수익	763,917
	예수보증금	391,159
	파생상품부채	1,250,772

	장기리스부채	3,989,530
	금융보증부채	18,514
	당기손익인식금융부채	457,319
	기타장기계약부채	98,901
	기타	597,389
	합계	8,398,406

(주1) 당반기말 기타에는 장기종업원급여채무 138,299백만원(전기말: 134,549백만원)이 포함되어 있습니다.

21. 파생상품자산 및 부채 (연결)

당반기말 및 전기말 현재 파생상품자산 및 부채는 다음과 같습니다.

매매목적 및 위험회피목적으로 보유하고 있는 파생상품 자산과 부채의 내역

당반기말

(단위 : 백만원)

		유동 파생상품 금융자산	비유동파생상품자산	유동 파생상품 금융부채	비유동 파생상품 금융부채
파생상품 유형	확정계약	25,895	6,175	172	89,698
	스왑거래	236,828	363,191	17,656	555,174
	선도거래	77,066	84,519	378,032	7,278
	선물거래	11,300	0	0	0
	옵션거래	187,147	847,816	10,878	491,795
	내재파생	4,577	8,019	79,980	15,219
파생상품 유형 합계		542,813	1,309,720	486,718	1,159,164

전기말

(단위 : 백만원)

		유동 파생상품 금융자산	비유동파생상품자산	유동 파생상품 금융부채	비유동 파생상품 금융부채
파생상품 유형	확정계약	12,050	21,028	3,022	76,674
	스왑거래	151,228	245,454	16,412	632,318
	선도거래	76,012	51,551	325,013	11,274
	선물거래	7,560	0	195	0
	옵션거래	42,496	929,501	9,302	435,306
	내재파생	958	11,417	14,956	95,200
파생상품 유형 합계		290,304	1,258,951	368,900	1,250,772

22. 자본금 (연결)

(1) 당반기말 및 전기말 현재 당사의 자본금에 관련된 사항은 다음과 같습니다.

주식의 분류에 대한 공시

당반기말

(단위 : 백만원)

	주식	
	보통주	우선주
		우선주(의결권미보유)

수권주식수 (단위: 주)	400,000,000	45,000,000
주당 액면가액(단위: 원)	200	200
총발행주식수 (단위: 주)	72,502,703	566,135
자본금	16,030	113

전기말

(단위 : 백만원)

	주식	
	보통주	우선주
		우선주(의결권미보유)
수권주식수 (단위: 주)	400,000,000	45,000,000
주당 액면가액(단위: 원)	200	200
총발행주식수 (단위: 주)	73,198,329	566,135
자본금	16,030	113

당사는 2015년 중 자기주식 6,000,000주(액면금액: 1,200백만원), 당반기 중 자기주식 695,626주(액면금액: 139백만원) 및 전기 중 자기주식 951,000주(액면금액: 190백만원)를 이익소각하였습니다. 이에 따라 발행 보통주의 액면총액은 보통주자본금과 일치하지 않습니다. 한편, 정관상 발행할 주식의 총수는 400,000,000주이며, 이 중 의결권 없는 우선주는 최대 45,000,000주까지 발행 가능합니다.

(2) 당반기 및 전반기 중 총발행주식수의 변동사항은 다음과 같습니다.

총발행주식수의 조정

당반기

	주식	
	보통주	우선주
		우선주(의결권 미보유)
기초 총발행주식수 (단위: 주)	73,198,329	566,135
자기주식의 소각 (단위: 주)	(695,626)	0
기말 총발행주식수 (단위: 주)	72,502,703	566,135

전반기

	주식	
	보통주	우선주
		우선주(의결권 미보유)
기초 총발행주식수 (단위: 주)	74,149,329	566,135
자기주식의 소각 (단위: 주)	(951,000)	0
기말 총발행주식수 (단위: 주)	73,198,329	566,135

23. 기타불입자본 (연결)

(1) 당반기말 및 전기말 현재 당사의 기타불입자본의 내역은 다음과 같습니다.

기타자본구성요소

당반기말

(단위 : 백만원)

		공시금액
기타불입자본 합계		6,961,193
기타불입자본 합계	주식발행초과금	6,609,167
	자기주식	(1,948,386)
	기타자본잉여금	2,300,412

전기말

(단위 : 백만원)

		공시금액
기타불입자본 합계		7,024,926
기타불입자본 합계	주식발행초과금	6,609,167
	자기주식	(1,960,078)
	기타자본잉여금	2,375,837

(주1) 2015년 중 舊, SK주식회사를 흡수합병함에 따라 취득한 자기주식(신주발행 분) 3,369,395백만원은 주식발행초과금의 차감항목으로 반영되어 있습니다.

(주2) 당반기말 현재 보유중인 자기주식은 기업가치 제고 및 주가안정 목적으로 취득한 자기주식(보통주 6,959,117주, 체결일 기준)과 2015년 합병 시 주식매수청구 및 단주 발생으로 취득한 자기주식 등(보통주 11,023,237주,우선주 1,787주)으로 구성되어 있습니다.

(2) 당반기말 및 전기말 현재 자기주식 수 구성내역은 다음과 같습니다.

자기주식에 대한 공시

당반기말

(단위 : 백만원)

		자기주식
자기주식수 (단위: 주)		17,984,141
자기주식 취득금액		1,948,386

전기말

(단위 : 백만원)

		자기주식
자기주식수 (단위: 주)		18,336,199
자기주식 취득금액		1,960,078

(3) 당반기 및 전반기 중 자기주식 변동내역은 다음과 같습니다.

자기주식의 변동내역

당반기

		자기주식
기초, 자기주식 수 (단위: 주)		18,336,199
취득 (단위: 주)		357,602
처분, 자기주식 수 (단위: 주)		(14,034)
소각, 자기주식수(단위: 주)		(695,626)
기말, 자기주식 수 (단위: 주)		17,984,141

전반기

	자기주식
기초, 자기주식 수 (단위: 주)	18,976,607
취득 (단위: 주)	0
처분, 자기주식수 (단위: 주)	(27,434)
소각, 자기주식수(단위: 주)	(951,000)
기말, 자기주식 수 (단위: 주)	17,998,173

24. 이익잉여금 (연결)

당반기말 및 전기말 현재 이익잉여금의 내역은 다음과 같습니다.

이익잉여금의 구성내역

당반기말

(단위 : 백만원)

		공시금액
법정적립금		
법정적립금	이익준비금	8,072
임의적립금		
임의적립금	기업합리화적립금	11,122
	기업발전적립금	51,775
미처분이익잉여금		13,572,760
이익잉여금		13,643,729

전기말

(단위 : 백만원)

		공시금액
법정적립금		
법정적립금	이익준비금	8,072
임의적립금		
임의적립금	기업합리화적립금	11,122
	기업발전적립금	51,775
미처분이익잉여금		13,597,097
이익잉여금		13,668,066

(주1) 당사는 상법의 규정에 따라 자본금의 50%에 달할 때까지 매 결산기 금전에 의한 이익배당액의 10% 이상을 이익준비금으로 적립하고 있으며, 동 이익준비금은 자본전입과 결손보전 이외의 목적으로는 사용될 수 없습니다.

25. 기타자본구성요소 (연결)

당반기말 및 전기말 현재 기타자본구성요소의 내역은 다음과 같습니다.

기타자본구성요소

당반기말

(단위 : 백만원)

	공시금액
기타포괄손익-공정가치측정 금융자산 평가손익	(1,607,670)
지분법자본변동	229,321
파생상품평가손익	77,337
해외사업환산손익	2,505,785
합계	1,204,773

전기말

(단위 : 백만원)

	공시금액
기타포괄손익-공정가치측정 금융자산 평가손익	(1,548,777)
지분법자본변동	159,350
파생상품평가손익	43,735
해외사업환산손익	1,363,271
합계	17,579

26. 주식기준보상 (연결)

연결실체는 주주총회의 특별결의 및 이사회결의에 의거 당사의 임직원에게 주식선택권을 부여하였으며, 주요사항은 다음과 같습니다.

(1) SK(주)

- 현금결제형 주식기준보상약정

① 당반기말 현재 당사의 임직원에게 부여한 주식선택권의 주요사항은 다음과 같습니다.

주식기준보상약정의 조건에 대한 공시

	1-3차	2-1호	2-2호	2차	1호	2호
주식기준보상약정의 결제방식에 대한 기 술	현금결제형	현금결제형	현금결제형	현금결제형	현금결제형	현금결제형
권리부여일	2017-03-24	2020-03-25	2020-03-25	2018-03-29	2020-03-31	2020-03-31
발행할 주식의 종류 및 부여방법	1.발행할 주식의 종 류 : 기명식 보통주식 2. 부여방법 : 자기주 식 교부, 다만 주식선 택권의 행사금액이 주식의 실질가액(주 식선택권 행사일을 기준으로 평가)보다 낮은 경우에 회사는 그 차액을 금전으로 지급하거나 그 차액 에 상당하는 자기주 식을 양도할 수 있음	1.발행할 주식의 종 류 : 기명식 보통주식 2. 부여방법 : 자기주 식 교부, 다만 주식선 택권의 행사금액이 주식의 실질가액(주 식선택권 행사일을 기준으로 평가)보다 낮은 경우에 회사는 그 차액을 금전으로 지급하거나 그 차액 에 상당하는 자기주 식을 양도할 수 있음	1.발행할 주식의 종 류 : 기명식 보통주식 2. 부여방법 : 자기주 식 교부, 다만 주식선 택권의 행사금액이 주식의 실질가액(주 식선택권 행사일을 기준으로 평가)보다 낮은 경우에 회사는 그 차액을 금전으로 지급하거나 그 차액 에 상당하는 자기주 식을 양도할 수 있음	1.발행할 주식의 종 류 : 기명식 보통주식 2. 부여방법 : 자기주 식 교부, 다만 주식선 택권의 행사금액이 주식의 실질가액(주 식선택권 행사일을 기준으로 평가)보다 낮은 경우에 회사는 그 차액을 금전으로 지급하거나 그 차액 에 상당하는 자기주 식을 양도할 수 있음	1.발행할 주식의 종 류 : 기명식 보통주식 2. 부여방법 : 자기주 식 교부, 다만 주식선 택권의 행사금액이 주식의 실질가액(주 식선택권 행사일을 기준으로 평가)보다 낮은 경우에 회사는 그 차액을 금전으로 지급하거나 그 차액 에 상당하는 자기주 식을 양도할 수 있음	1.발행할 주식의 종 류 : 기명식 보통주식 2. 부여방법 : 자기주 식 교부, 다만 주식선 택권의 행사금액이 주식의 실질가액(주 식선택권 행사일을 기준으로 평가)보다 낮은 경우에 회사는 그 차액을 금전으로 지급하거나 그 차액 에 상당하는 자기주 식을 양도할 수 있음

부여주식수 (단위: 주)	41,431	142,692	71,346	18,607	39,098	19,551
행사가가격(단위: 원)	263,950	153,450	153,450	108,959	89,204	89,204
행사가능기간	2021.03.25 ~ 2024.03.24	2023.03.26 ~ 2027.03.25	2023.03.26 ~ 2027.03.25	2021.03.29 ~ 2024.03.28	2023.03.31 ~ 2027.03.30	2023.03.31 ~ 2027.03.30
가득조건	부여일 이후 4년이상 재직	부여일 이후 2년이상 재직	부여일 이후 3년이상 재직	부여일 이후 3년이상 재직	부여일 이후 2년이상 재직	부여일 이후 3년이상 재직

(주1) 당반기 중 1-3차는 모두 소멸되었습니다.

(주2) 당반기 중 2차는 모두 행사되었습니다.

(주3) 2차, 1호, 2호는 舊, SK머티리얼즈(주)(합병소멸법인)로부터 승계한 주식선택권입니다.

② 당반기 및 전반기 중 주식선택권 부여로 인한 보상원가의 내역은 다음과 같습니다.

주식선택권의 부여로 인한 보상원가의 내역

당반기

(단위 : 백만원)

		당기보상원가	누적보상원가	잔여보상원가	총보상원가	관련 부채
주식기준보상약정	현금결제형	(1,219)	14,085	0	14,085	12,758

전반기

(단위 : 백만원)

		당기보상원가	누적보상원가	잔여보상원가	총보상원가	관련 부채
주식기준보상약정	현금결제형	(7,652)	11,098	0	11,098	9,884

③ 당반기 및 전반기 중 주식선택권의 수량의 변동내역과 가중평균 행사가격은 다음과 같습니다.

주식선택권의 수량과 가중평균행사가격에 대한 공시

당반기

(단위 : 원)

	현금결제형
기초 주식기준보상약정 중 존속하는 주식선택권의 수량 (단위: 주)	332,725
행사 (단위: 주)	(18,607)
소멸 (단위: 주)	(41,431)
기말 주식기준보상약정 중 존속하는 주식선택권의 수량 (단위: 주)	272,687
현재 행사가능한 주식선택권 (단위: 주)	272,687
기초 주식기준보상약정 중 발행된 주식선택권의 가중평균행사가격	153,397
주식기준보상약정 중 행사된 주식선택권의 가중평균행사가격	(108,959)
주식기준보상약정 중 만료된 주식선택권의 가중평균행사가격	(263,950)
기말 주식기준보상약정 중 발행된 주식선택권의 가중평균행사가격	139,632
주식기준보상약정 중 현재 행사가능한 주식선택권의 가중평균행사가격	139,632

전반기

(단위 : 원)

	현금결제형
기초 주식기준보상약정 중 존속하는 주식선택권의 수량 (단위: 주)	392,762
행사 (단위: 주)	(18,607)
소멸 (단위: 주)	(41,430)
기말 주식기준보상약정 중 존속하는 주식선택권의 수량 (단위: 주)	332,725
현재 행사가능한 주식선택권 (단위: 주)	77,256
기초 주식기준보상약정 중 발행된 주식선택권의 가중평균행사가격	160,508
주식기준보상약정 중 행사된 주식선택권의 가중평균행사가격	(100,884)
주식기준보상약정 중 만료된 주식선택권의 가중평균행사가격	(244,400)
기말 주식기준보상약정 중 발행된 주식선택권의 가중평균행사가격	153,397
주식기준보상약정 중 현재 행사가능한 주식선택권의 가중평균행사가격	93,962

④ 당반기말 현재 주식선택권의 옵션가격결정모형에 대한 내용은 다음과 같습니다.

주식선택권의 옵션가격결정모형에 대한 내용

(단위 : 원)

	주식기준보상약정			
	현금결제형			
	SK(주)		舊, SK머티리얼즈(주) 승계분	
	2-1호	2-2호	1호	2호
옵션가격결정모형	이항모형	이항모형	이항모형	이항모형
평가기준일의 주가 (종가)	158,300	158,300	158,300	158,300
무위험이자율	0.0319	0.0319	0.0319	0.0319
기대존속기간 (단위: 년)	7.0000	7.0000	7.0000	7.0000
기대주가변동성	0.3950	0.3950	0.3950	0.3950
배당수익률	0.0316	0.0316	0.0316	0.0316
행사가격	153,450	153,450	89,204	89,204
주당공정가치	39,491	39,491	73,401	73,401

- 주식결제형 주식기준보상약정

① 당사는 주요 임원을 대상으로 기업가치 성장과 연계한 보상의 일환으로 성과기반주식보상을 부여하였으며, 그 주요 내용은 하기와 같습니다.

주식기준보상약정의 조건에 대한 공시 2

	주식기준보상약정	
	성과기반주식보상	
	23년도분	24년도분
주식기준보상약정의 결제방식에 대한 기술	주식결제형	주식결제형
평가기준일	2023-12-05	2024-05-30
부여기준일	2023-03-29	2024-03-27
발행할 주식의 종류 및 부여방법	1. 발행할 주식의 종류 : 기명식 보통주식 2. 부여방법 : 자기주식교부, 특정 사유에 한하여 현금지급	1. 발행할 주식의 종류 : 기명식 보통주식 2. 부여방법 : 자기주식교부, 특정 사유에 한하여 현금지급
주식기준보상약정의 지급주식수	부여일로부터 3개년간 기준주식의 절대적 주가증감을 및 KOSPI200 대비 상대적 주가증감을(또는 기업가치증감을)을 고려하여 부여주식 수량이 확정	부여일로부터 3개년간 기준주식의 절대적 주가증감을 및 KOSPI200 대비 상대적 주가증감을(또는 기업가치증감을)을 고려하여 부여주식 수량이 확정
지급시기	2026년도의 정기주주총회일에 최종지급수량 또는 금액을 확정하며, 피부여자에게 지급하는 것을 승인하는 이사회 안건의 가결을 전제로, 이사회 결의일 이후 1개월 내	2027년도의 정기주주총회일에 최종지급수량 또는 금액을 확정하며, 피부여자에게 지급하는 것을 승인하는 이사회 안건의 가결을 전제로, 이사회 결의일 이후 1개월 내
가득조건	2023년 1월 1일부터 1년이상 재임	2024년 1월 1일부터 1년이상 재임

② 당반기 중 주식결제형 주식기준보상약정으로 인한 보상원가의 내역은 다음과 같습니다.

주식결제형 주식기준보상약정으로 인한 보상원가의 내역

(단위 : 백만원)

		당기보상원가	누적보상원가	잔여보상원가	총보상원가
주식기준보상약정	주식결제형	536	5,257	1,343	6,600

③ 당반기말 현재 주식결제형 주식기준보상약정의 옵션가격결정모형에 대한 내용은 다음과 같습니다.

회계기간에 부여된 주식선택권의 공정가치에 기초하여 간접측정한 제공받은 재화나 용역의 공정가치에 대한 공시

(단위 : 원)

	주식기준보상약정	
	주식결제형	
	23년도분	24년도분
옵션가격결정모형	이항모형	이항모형

최초부여규모(단위: 백만원)	4,775	1,775
부여일기준 가중평균주가	171,980	189,533
Beta	1.19	1.35
평가기준일의 주가(종가)	168,500	158,100
무위험이자율	0.0349	0.0344
기대존속기간 (단위: 년)	2.3	2.8
기대주가변동성	0.2748	0.3766
배당수익률	0.0250	0.0260
주당공정가치	126,799	120,636

또한, 당사는 상기 주식선택권과는 별도로 임직원에게 자기주식을 무상으로 지급하는 계약(Stock Grant)을 체결하였습니다. 해당 Stock Grant의 경우 별도의 가득조건은 없으며, 임기 기간내 양도가 불가합니다. 당반기 중 Stock Grant와 관련하여 인식한 주식보상비용은 340백만원입니다.

(2) 당사의 종속기업은 각사의 임직원에게 주식선택권 및 주가차액보상권 등을 부여하였으며, 당반기 및 전반기 중 해당 주식기준보상으로 인하여 인식한 보상원가는 다음과 같습니다.

주식선택권의 부여로 인한 보상원가의 내역 2

당반기

(단위 : 백만원)

			당기보상원가(환입)	누적보상원가	잔여보상원가	총보상원가
주식기준보상약정	주식결재형	SK이노베이션 계열	29,557	89,203	135,022	224,225
		SK텔레콤 계열	(154)	167,550	719	168,269
		SK스퀘어 계열	4,096	69,545	11,049	80,594
		SK네트웍스 계열	1,074	7,821	1,374	9,195
		SKC 계열	6,528	11,888	0	11,888
		SK에코플랜트 계열	1,536	9,242	1,924	11,166
		기타 계열	3,982	56,599	10,436	67,035
주식기준보상약정 합계			46,619	411,848	160,524	572,372

전반기

(단위 : 백만원)

			당기보상원가(환입)	누적보상원가	잔여보상원가	총보상원가
주식기준보상약정	주식결재형	SK이노베이션 계열	13,519	21,052	69,847	90,899
		SK텔레콤 계열	857	156,436	2,129	158,565
		SK스퀘어 계열	15,340	85,950	33,262	119,212
		SK네트웍스 계열	(470)	2,436	0	2,436
		SKC 계열	1,574	6,391	1,024	7,415
		SK에코플랜트 계열	1,722	5,411	5,788	11,199
		기타 계열	1,053	6,655	6,265	12,920
주식기준보상약정 합계			33,595	284,331	118,315	402,646

27. 판매비와관리비 (연결)

당반기 및 전반기의 판매비와관리비 상세내역은 다음과 같습니다.

판매비와관리비에 대한 공시

당반기

(단위 : 백만원)

	장부금액
	공시금액

		3개월	누적
판매비와관리비 합계		1,984,797	4,041,387
판매비와관리비 합계	급여	595,367	1,205,084
	퇴직급여	36,100	72,764
	복리후생비	123,957	302,738
	여비교통비	28,311	55,142
	대손상각비	18,233	32,718
	통신비	3,701	7,861
	수도광열비	10,435	25,368
	세금과공과	44,644	74,445
	소모품비	11,672	22,630
	임차료	57,982	111,006
	감가상각비	160,314	319,967
	무형자산상각비	117,052	227,981
	수선비	8,704	16,950
	보험료	21,726	42,148
	광고선전비	122,759	236,570
	연구및경상개발비	183,336	370,020
	교육및조사연구비	19,888	37,079
	용역비	252,109	538,101
	제품수송비	83,410	164,210
기타	85,097	178,605	

전반기

(단위 : 백만원)

		장부금액	
		공시금액	
		3개월	누적
판매비와관리비 합계		1,968,360	3,910,494
판매비와관리비 합계	급여	570,311	1,125,225
	퇴직급여	28,061	55,912
	복리후생비	125,127	267,613
	여비교통비	36,034	64,873
	대손상각비	(39,147)	(21,715)
	통신비	3,272	6,639
	수도광열비	10,082	30,282
	세금과공과	33,436	78,450
	소모품비	10,840	24,565
	임차료	52,700	103,231
	감가상각비	138,409	273,318
	무형자산상각비	90,885	184,651

	수선비	5,779	13,918
	보험료	19,280	37,537
	광고선전비	168,003	298,415
	연구및경상개발비	180,812	364,217
	교육및조사연구비	14,800	37,303
	용역비	340,515	585,039
	제품수송비	76,169	153,122
	기타	102,992	227,899

28. 금융수익과 금융비용 (연결)

(1) 당반기와 전반기의 금융수익의 상세내역은 다음과 같습니다.

금융수익

당반기

(단위 : 백만원)

	장부금액	
	공시금액	
	3개월	누적
이자수익	232,952	483,287
외환차익	536,132	1,054,406
외화환산이익	148,424	442,358
파생상품거래이익	371,274	663,275
파생상품평가이익	(50,357)	323,588
기타	182,588	226,612
금융수익 합계	1,421,013	3,193,526

전반기

(단위 : 백만원)

	장부금액	
	공시금액	
	3개월	누적
이자수익	206,993	403,006
외환차익	596,319	1,523,550
외화환산이익	110,770	405,161
파생상품거래이익	527,668	940,610
파생상품평가이익	(38,311)	231,833
기타	50,691	111,185
금융수익 합계	1,454,130	3,615,345

(2) 당반기와 전반기의 금융비용의 상세내역은 다음과 같습니다.

금융비용

당반기

(단위 : 백만원)

	장부금액	
	공시금액	
	3개월	누적
이자비용	920,846	1,819,149
외환차손	627,444	1,186,141
외화환산손실	125,251	558,310
파생상품거래손실	557,750	866,444
파생상품평가손실	(32,362)	350,356
기타	87,168	182,170
금융비용 합계	2,286,097	4,962,570

전반기

(단위 : 백만원)

	장부금액	
	공시금액	
	3개월	누적
이자비용	744,839	1,457,135
외환차손	786,490	1,760,082
외화환산손실	(39,665)	415,030
파생상품거래손실	430,154	819,167
파생상품평가손실	(47,521)	128,645
기타	74,127	162,693
금융비용 합계	1,948,424	4,742,752

29. 기타영업외손익 (연결)

(1) 당반기와 전반기의 기타영업외수익의 상세내역은 다음과 같습니다.

기타영업외수익

당반기

(단위 : 백만원)

	장부금액	
	공시금액	
	3개월	누적
배당금수익	16,018	39,081
임대료수익	680	1,061
관계기업및공동기업투자처분이익	194,617	230,009
유형자산처분이익	36,048	49,362
무형자산처분이익	5,359	12,077
기타	89,341	194,200
기타영업외수익 합계	342,063	525,790

전반기

(단위 : 백만원)

	장부금액	
	공시금액	
	3개월	누적
배당금수익	14,219	50,835
임대료수익	358	994
관계기업및공동기업투자처분이익	5,826	17,959
유형자산처분이익	543,110	548,840
무형자산처분이익	173	756
기타	69,467	199,011
기타영업외수익 합계	633,153	818,395

(2) 당반기와 전반기의 기타영업외비용의 상세내역은 다음과 같습니다.

기타영업외비용

당반기

(단위 : 백만원)

	장부금액	
	공시금액	
	3개월	누적
매출채권처분손실	21,383	45,356
관계기업투자손상차손	0	0
유형자산처분손실	23,363	29,553
유형자산손상차손	34,203	34,281
무형자산처분손실	1,176	2,372
무형자산손상차손	45,930	48,381
기부금	18,548	27,081
기타	58,596	131,039
기타영업외비용 합계	203,199	318,063

전반기

(단위 : 백만원)

	장부금액	
	공시금액	
	3개월	누적
매출채권처분손실	23,736	58,765
관계기업투자손상차손	193,162	194,495
유형자산처분손실	9,100	13,405
유형자산손상차손	151	12,490
무형자산처분손실	961	1,331
무형자산손상차손	22,272	23,384
기부금	30,794	48,876
기타	143,813	218,610

기타영업외비용 합계	423,989	571,356
------------	---------	---------

30. 비용의 성격별 분류 (연결)

당반기와 전반기 중 비용의 성격별 분류 내역은 다음과 같습니다.

비용의 성격별 분류 공시

당반기

(단위 : 백만원)

	장부금액	
	공시금액	
	3개월	누적
종업원급여	2,438,273	5,040,725
감가상각 및 무형자산상각비	2,231,245	4,462,996
망접속비	177,810	367,256
운송비	131,950	371,924
광고선전비	125,101	239,375
리스료 및 임차료	114,223	241,725
기타비용	5,501,042	11,017,126
원재료 등의 사용 및 상품의 판매	19,482,988	39,970,229
제품과 반제품의 변동	350,114	11,081
성격별 비용 합계	30,552,746	61,722,437

전반기

(단위 : 백만원)

	장부금액	
	공시금액	
	3개월	누적
종업원급여	2,320,667	4,586,384
감가상각 및 무형자산상각비	2,248,166	4,417,056
망접속비	173,639	352,382
운송비	200,178	480,784
광고선전비	173,496	304,490
리스료 및 임차료	124,982	261,411
기타비용	5,077,407	10,085,284
원재료 등의 사용 및 상품의 판매	20,912,824	41,786,892
제품과 반제품의 변동	(465,324)	(578,616)
성격별 비용 합계	30,766,035	61,696,067

(주1) 성격별 비용 합계는 포괄손익계산서상의 매출원가 및 판매비와관리비를 합산한 금액입니다.

31. 법인세비용 (연결)

법인세비용은 반기법인세비용에서 과거기간 반기법인세에 대하여 당반기에 인식한 조정사항, 일시

적차이의 발생과 소멸로 인한 이연법인세비용(수익) 및 반기손익 이외로 인식되는 항목과 관련된 법인세비용(수익)을 조정하여 산출하였습니다.

당반기 법인세비용의 평균유효세율은 39.51%이며, 전반기의 경우 세전손실로 인하여 평균유효세율을 산정하지 아니하였습니다.

2024년부터 적용되는 글로벌최저한세 법률에 따라 연결실체는 각 구성기업이 속해 있는 관할국별 실효세율과 최저한세율 15%의 차액에 대하여 추가세액을 납부해야 합니다. 당사는 연결실체 내 구성기업이 속해 있는 관할국에 대하여 글로벌최저한세 법률 도입의 영향을 검토하였습니다. 검토 결과 글로벌최저한세 법률에 따라 추가세액이 발생하지 않을 것으로 판단하였으며, 이에 따라 당분기 법인세비용으로 인식한 금액은 없습니다. 한편, 당사는 글로벌최저한세와 관련되는 이연법인세 자산·부채의 인식 및 공시에 대한 예외 규정을 적용하여, 글로벌최저한세와 관련된 이연법인세 자산·부채를 인식하지 아니하고 이에 대한 정보를 공시하지 않습니다.

평균유효세율

당반기

	공시금액
평균유효세율	0.3951

전반기

	공시금액
평균유효세율	0.0000

32. 주당이익 (연결)

(1) 기본주당이익

1) 당반기 및 전반기 중 지배기업의 보통주에 귀속되는 기본주당이익 계산내역은 다음과 같습니다.

중단영업을 포함한 주당이익

당반기

(단위 : 백만원)

	주식	
	보통주	
	3개월	누적
지배기업의 소유주에게 귀속되는 계속영업반기연결순이익	177,677	288,016
지배기업의 소유주에게 귀속되는 중단영업반기순이익	3,291	50,375
(-) 우선주귀속 배당금 및 잔여이익	(1,882)	(3,491)
지배기업의 보통주에 귀속되는 계속영업반기연결순이익	175,857	285,069
지배기업의 보통주에 귀속되는 중단영업반기순이익	3,229	49,831

가중평균유통보통주식수 (단위: 주)	54,520,365	54,574,714
보통주기본주당계속영업이익 (단위: 원)	3,226	5,223
지배기업의 보통주에 귀속되는 중단영업 기본주당이익 (단위: 원)	59	913

전반기

(단위 : 백만원)

	주식	
	보통주	
	3개월	누적
지배기업의 소유주에게 귀속되는 계속영업반기연결순이익	(148,719)	(46,664)
지배기업의 소유주에게 귀속되는 중단영업반기순이익	7,325	27,847
(-) 우선주귀속 배당금 및 잔여이익	1,408	189
지배기업의 보통주에 귀속되는 계속영업반기연결순이익	(147,210)	(46,168)
지배기업의 보통주에 귀속되는 중단영업반기순이익	7,224	27,540
가중평균유통보통주식수 (단위: 주)	56,111,141	55,650,423
보통주기본주당계속영업이익 (단위: 원)	(2,624)	(830)
지배기업의 보통주에 귀속되는 중단영업 기본주당이익 (단위: 원)	129	495

(주1) 보통주식에 대한 배당률보다 25% 가산되도록 부여된 권리를 고려한 것입니다.

(주2) 가중평균유통보통주식수는 발행주식수를 유통기간으로 가중 평균하여 산정하였으며, 취득시점 이후부터 매각시점까지의 기간동안 보유한 자기주식은 유통보통주식수에 포함하지 않았습니다.

2) 당반기 및 전반기 중 가중평균유통보통주식수 계산내역은 다음과 같습니다.

가중평균보통주식 및 조정된 가중평균보통주식

당반기

	주식	
	보통주	
	3개월	누적
가중평균발행주식수 (단위: 주)	73,037,800	73,117,621
가중평균자기주식수 (단위: 주)	(18,517,435)	(18,542,907)

가중평균유통주식수 (단위: 주)	54,520,365	54,574,714
-------------------	------------	------------

전반기

	주식	
	보통주	
	3개월	누적
가중평균발행주식수 (단위: 주)	74,149,329	74,149,329
가중평균자기주식수 (단위: 주)	(18,038,188)	(18,498,906)
가중평균유통주식수 (단위: 주)	56,111,141	55,650,423

3) 당반기 및 전반기 중 우선주기본주당이익의 산출내역은 다음과 같습니다.

우선주기본주당이익

당반기

(단위 : 백만원)

	주식	
	우선주	
	3개월	누적
우선주귀속 배당금 및 잔여이익	1,882	3,491
지배기업의 우선주에 귀속되는 계속영업반기연결순이익	1,820	2,947
지배기업의 우선주에 귀속되는 중단영업반기순이익	62	544
가중평균유통주식수 (단위: 주)	564,348	564,348
우선주기본주당계속영업이익(손 실) (단위 : 원)	3,225	5,222
지배기업의 우선주에 귀속되는 중단영업 기본주당이익 (단위: 원)	110	964

전반기

(단위 : 백만원)

	주식	
	우선주	
	3개월	누적
우선주귀속 배당금 및 잔여이익	(1,408)	(189)
지배기업의 우선주에 귀속되는 계속영업반기연결순이익	(1,509)	(496)
지배기업의 우선주에 귀속되는 중단영업반기순이익	101	307
가중평균유통주식수 (단위: 주)	564,348	564,348
우선주기본주당계속영업이익(손 실) (단위 : 원)	(2,674)	(879)

지배기업의 우선주에 귀속되는 중단영업 기본주당이익 (단위: 원)	179	544
-------------------------------------------	-----	-----

(주1) 이익배당 및 잔여재산분배에 대한 우선적권리가 없는 등 기업회계기준서 제1033호 '주당이익'에서 규정하는 보통주의 정의를 충족하는 우선주에 대하여 주당이익을 계산하였습니다.

한편, 우선주는 잠재적 지분상품이 없으므로 기본주당이익과 희석주당이익이 동일합니다.

(2) 희석주당이익

1) 당반기 및 전반기 중 지배기업의 보통주에 귀속되는 희석주당이익 계산내역은 다음과 같습니다.

희석 주당이익에 대한 공시

당반기

(단위 : 백만원)

	주식	
	보통주	
	3개월	누적
지배기업의 소유주에게 귀속되는 계속영업반기연결순이익	177,677	288,016
지배기업의 소유주에게 귀속되는 중단영업반기순이익	3,291	50,375
(-) 우선주귀속 배당금 및 잔여 이익	1,882	3,491
(-) 현금결제형 주식선택권 분자 조정	2,067	897
지배기업의 보통주에 귀속되는 계속영업반기순이익	173,790	284,172
지배기업의 보통주에 귀속되는 중단영업반기순이익	3,229	49,831
가중평균유통보통주식수(희석효 과) (단위: 주)	54,569,923	54,638,898
보통주희석주당이익 (단위 : 원)	3,185	5,201
지배기업의 보통주에 귀속되는 중단영업 희석주당이익(단위 : 원)	59	912

전반기

(단위 : 백만원)

	주식	
	보통주	
	3개월	누적
지배기업의 소유주에게 귀속되는 계속영업반기연결순이익	(148,719)	(46,664)

지배기업의 소유주에게 귀속되는 중단영업반기순이익	7,325	27,847
(-) 우선주귀속 배당금 및 잔여이익	(1,408)	(189)
(-) 현금결제형 주식선택권 분자조정	3,936	5,632
지배기업의 보통주에 귀속되는 계속영업반기순이익	(151,146)	(51,800)
지배기업의 보통주에 귀속되는 중단영업반기순이익	7,224	27,540
가중평균유통보통주식수(희석효과) (단위: 주)	56,162,072	55,717,199
보통주희석주당이익 (단위 : 원)	(2,691)	(930)
지배기업의 보통주에 귀속되는 중단영업 희석주당이익(단위 : 원)	129	494

(주1) 우선주귀속 배당금 및 잔여이익은 보통주식에 대한 배당률보다 25% 가산되도록 부여된 권리를 고려한 것입니다.

2) 당반기 및 전반기 중 희석주당이익을 산정하기 위한 가중평균유통보통주식수 계산내역은 다음과 같습니다.

희석효과를 포함하는 가중평균보통주식 및 조정된 가중평균보통주식
당반기

	주식	
	보통주	
	3개월	누적
가중평균유통주식수 (단위: 주)	54,520,365	54,574,714
조정: 주식선택권 (단위: 주)	49,558	64,184
가중평균유통보통주식수(희석효과) (단위: 주)	54,569,923	54,638,898

전반기

	주식	
	보통주	
	3개월	누적
가중평균유통주식수 (단위: 주)	56,111,141	55,650,423
조정: 주식선택권 (단위: 주)	50,931	66,776
가중평균유통보통주식수(희석효과) (단위: 주)	56,162,072	55,717,199

33. 연결실체와 특수관계자간의 거래 (연결)

연결실체 내 기업간 거래 및 관련 채권·채무는 연결시 제거되었으며, 당반기 및 전반기 중 연결실체와 기타 특수관계자와의 주요 거래내역 및 당반기말 및 전기말 현재주요 채권·채무 내역은 다음과 같습니다.

(1) 당반기말 현재 연결실체의 특수관계자 등의 현황은 다음과 같습니다.

구분	특수관계자의 명칭
관계기업	에스케이하이닉스(주), Vingroup Joint Stock Company, Eureka Midstream Holdings, VCM Services And Trading Development Joint Stock Company, Masan Group Corporation, Darwin LNG Pty Ltd., The CrownX Corporation, FR BR Aggregator, Huizhou EVE United Energy Co., Ltd., (주)대한송유관공사, NHIP II Bison Holdings, LLC, Canakkale Highway And Bridge, Korea IT Fund, 콘텐츠웨이브(주), Best Oil Company Ltd., TBM Co., Ltd., ENN (Zhoushan) LNG Co., Ltd., XE-PIAN XE-NAMNOY POWER COMPANY LIMITED., BLOOMENERGY CORPORATION, TERRAPOWELL, LLC, Londian Wason New Energy Tech. Inc., CENVIRO SDN. BHD., 고성그린파워 주식회사, ChangZhou BTR New Material Technology CO.,LTD., Nexeon, Amogy Inc. 등
공동기업	Sinopec-SK (Wuhan) Petrochemical Co., Ltd., Beijing BESK Technology Co., Ltd., Lunar Energy, Inc., ZETA CAYMAN Limited, Ignis Therapeutics, Eurasia Tunnel, 파킹클라우드(주), 보령엘엔지터미널(주), SABIC SK Nexlene Company Pte. Ltd., 코리아시큐리티홀딩스(주), HSAGP ENERGY, LLC, 절강보영SK물자그룹유한회사 등
기타 특수관계자 (주1)	SK디앤디(주), 울산아로마텍스(주), SK케미칼(주), SK가스(주), SK철더스(주), (주)유엔에이엔지니어링 등

동 회사 등은 기업회계기준서 제1024호 '특수관계자 공시' 문단 9에서 정의하는 특수관계자에는 해당하지 않으나, 공정거래위원회가 지정한 대규모기업집단계열 (주1) 회사는 기업회계기준서 제1024호 '특수관계자 공시' 문단 10에서 규정하는 실질 관계에 따른 특수관계자라는 증권선물위원회의 의결사항에 따라 특수관계자로 분류되는 회사 등이 포함되었습니다.

(2) 당반기 및 전반기 중 연결실체와 기타 특수관계자와의 주요 거래내역은 다음과 같습니다.

특수관계자거래에 대한 공시

당반기

(단위 : 백만원)

			매출 등		매입 등		
			3개월	누적	3개월	누적	
전체 특수관계자	특수관계자	관계기업 및 공동기업	(주)대한송유관공사	575	16,500	15,569	32,140
			SABIC SK Nexlene Company Pte. Ltd.	169	347	8,921	78,193
			Sinopec-SK(Wuhan)	231	471	146,856	278,740

			Petrochemical Co., Ltd.				
			ChangZhou BTR New Material Technology Co., Ltd.	13,181	35,329	28,993	133,602
			Ignis Therapeutics	7,505	10,878	0	0
			Eurasia Tunnel	1,150	2,228	0	0
			XE-PIAN XE-NAMNOY POWER COMPANY LIMITED.	1,146	2,469	0	0
			용인일반산업단지(주)	163,472	256,796	0	834
			블룸에스케이퓨얼셀	2,393	2,668	16,243	27,897
			고덕청정에너지(주)	1,170	3,344	1,230	2,513
			춘천그린에너지(주)	2,914	3,791	0	0
			보령엘엔지터미널(주)	2,394	14,789	30,283	62,926
			Darwin LNG Pty Ltd.	3	178	0	0
			F&U신용정보(주)	940	1,688	12,561	24,685
			에스케이하이닉스(주)	701,757	1,302,438	13,113	26,199
			Best Oil Company Ltd.	362,410	639,549	51	2,547
			Asia Bitumen Trading Pte. Ltd.	9,472	12,545	2,891	5,739
			Huizhou EVE United Energy Co., Ltd.	17,326	31,314	109,216	216,439
			Sotra Link Holdco AS	32,434	61,369	0	0
			대한강군BcN주식회사	8,400	16,749	0	0
			황안그린에너지	3,355	3,752	0	0
			마스틴제93호로지스 포인트링포피에프브이(주)	28,034	71,249	0	0
			고성그린파워 주식회사	791	1,881	0	0
			㈜충산그린에너지	101,447	104,050	0	0
			디씨케이원(주)	106,611	209,629	0	0
			BLOOMENERGY CORPORATION	237	237	30,567	183,987
			㈜에스엠코어	108	195	25,789	38,297
			HCS001, LLC	44,033	44,033	0	0
			기타	96,543	195,513	62,332	125,804
		기타 특수관계자	Peru LNG Company, LLC.	13,690	55,875	0	0
			Baic Eletronics SK (Jiangsu) Technology Co., Ltd.	3,972	8,800	62,511	137,414
			XINGLU (HONGKONG)	14,000	17,025	0	0

			LIMITED				
			행복나래 주식회사	11,360	16,828	76,843	140,322
			SK Hynix Semiconductor (China) Ltd.	84,752	150,563	342	706
			SK hynix Semiconductor Hong Kong Ltd.	0	4	132,114	304,128
			한국 백셀렌 유한회 사	7,120	49,219	0	76
			울산아로마텍스㈜	18,298	36,101	20,412	42,388
			SK가스㈜	124,313	275,998	57,381	121,678
			SK케미칼㈜	12,942	24,707	2,377	3,387
			SK칩더스㈜	23,220	43,352	78,867	159,556
			㈜유엔에이엔지니어 링	222	465	18,886	34,442
			울산지피에스㈜	45,930	104,390	0	0
			SK바이오사이언스㈜	21,076	40,011	0	0
			에스케이멀티유틸리 티㈜	59,656	133,538	5,021	10,160
			SK이터닉스㈜	3,369	3,369	0	0
			기타	57,248	129,725	58,204	91,786
전체 특수관계자 합계				2,211,369	4,135,949	1,017,573	2,286,585

전반기

(단위 : 백만원)

				매출 등		매입 등	
				3개월	누적	3개월	누적
전체 특수관계자	특수관계자	관계기업 및 공동기 업	㈜대한송유관공사	522	16,114	17,603	35,130
			SABIC SK Nexlene Company Pte. Ltd.	207	381	80,303	147,811
			Sinopec-SK(Wuhan) Petrochemical Co., Ltd.	312	621	164,608	330,524
			ChangZhou BTR New Material Technology Co., Ltd.	202,151	370,741	241,139	452,292
			Ignis Therapeutics	5,696	5,696	0	0
			Eurasia Tunnel	943	1,811	0	0
			XE-PIAN XE- NAMNOY POWER COMPANY LIMITED.	1,102	1,630	0	0
			용인일반산업단지㈜	56,210	84,341	0	0
			블룸에스케이퓨얼셀	442	647	0	1,069
			고덕청경에너지㈜	35,030	76,601	0	0
			춘천그린에너지㈜	5,110	13,865	0	0
			보령엘엔지터미널㈜	61	10,061	26,784	62,198
			Darwin LNG Pty Ltd.	143,193	169,545	0	0
			F&U신용정보㈜	849	1,660	13,872	26,638
			에스케이하이닉스㈜	520,978	1,176,877	54,243	64,437
Best Oil Company	306,437	735,590	3	3			

			Ltd.					
			Asia Bitumen Trading Pte. Ltd.	6,675	6,675	(15)		13,876
			Huizhou EVE United Energy Co., Ltd.	25,469	44,436	357,992		837,257
			Sotra Link Holdco AS	10,159	19,173	0		0
			대한강군BcN주식회사	7,637	15,438	0		0
			황안그린에너지	0	0	0		0
			마스턴제93호로지스 포인트킹포피에프브이주	32,981	52,270	0		0
			고성그린파워 주식회사	5,116	16,902	0		0
			㈜충산그린에너지	0	0	0		0
			디씨케이원주	23,657	37,256	0		0
			BLOOMENERGY CORPORATION	0	0	0		0
			㈜에스엠코어	2,396	2,953	20,044		31,451
			HCS001, LLC	0	0	0		0
			기타	87,973	260,289	133,289		211,970
		기타 특수관계자	Peru LNG Company, LLC.	57,758	186,104	0		0
			Baic Eletronics SK (Jiangsu) Technology Co., Ltd.	11,006	22,340	330,112		511,702
			XINGLU (HONGKONG) LIMITED	80,184	128,237	0		0
			행복나라 주식회사	3,387	5,987	97,007		164,301
			SK Hynix Semiconductor (China) Ltd.	48,103	112,576	316		538
			SK hynix Semiconductor Hong Kong Ltd.	2	4	192,528		324,740
			한국 벅셀렌 유한회사	48,397	102,609	2		70
			울산아로마텍스주	29,254	56,421	24,282		57,598
			SK가스주	97,465	142,632	62,820		208,832
			SK케미칼주	10,529	23,054	2,439		5,772
			SK실터스주	0	0	0		0
			㈜유엔에이엔지니어링	212	353	22,367		33,989
			울산지피에스주	188	2,820	0		0
			SK바이오사이언스주	5,782	7,456	0		0
			에스케이멀티유틸리티주	752	1,541	5,158		14,377

		SK이더닉스㈜	0	0	0	0
		기타	23,856	44,551	27,972	66,481
전체 특수관계자 합계			1,898,181	3,958,258	1,874,868	3,603,056

(주1) 기타특수관계자는 기업회계기준서 제1024호 특수관계자 범위에 포함되지 않으나 독점규제 및 공정거래법에 따른 동일한 대규모기업집단 소속회사입니다.

(주2) 당반기 중 Peru LNG Company, LLC. 의 해당 지분을 전량 매각함에 따라 당반기말 현재 특수관계자에 해당되지 않습니다. 당반기 거래금액은 특수관계자에서 제외된 시점까지의 거래금액입니다.

(3) 당반기말 및 전기말 현재 특수관계자에 대한 주요 채권·채무 내역은 다음과 같습니다.

특수관계자에 대한 주요 채권 및 채무 잔액에 대한 공시

당반기말

(단위 : 백만원)

			채권 등	채무 등	
전체 특수관계자	특수관계자	관계기업 및 공동기업	(주)대한송유관공사	103	2,266
			SABIC SK Nexlene Company Pte. Ltd.	1,528	8,033
			Sinopec-SK(Wuhan) Petrochemical Co., Ltd.	247	8,498
			ChangZhou BTR New Material Technology Co., Ltd.	3,886	7,910
			Yemen LNG Company Ltd.	95,963	0
			Ignis Therapeutics	1,801	10,454
			Eurasia Tunnel	34,219	0
			SK E&C JURONG Investment Singapore Pte., Ltd.	74,375	0
			Xe-Pian Xe-Namnoy Power Company LIMITED.	107,844	0
			용인일반산업단지(주)	1,177	36,076
			블룸에스케이퓨얼셀	6,319	16,955
			고덕청정에너지(주)	11,392	914
			춘천그린에너지(주)	1,254	0
			보령엘엔지터미널(주)	10	0
			Darwin LNG Pty Ltd.	89,037	0
			F&U신용정보(주)	66	5,045
			에스케이하이닉스(주)	615,842	330,521
Best Oil Company Ltd.	117,349	7,888			
Asia Bitumen Trading Pte. Ltd.	9,591	0			

			Huizhou EVE United Energy Co., Ltd.	44,521	119,258
			대한강군BcN주식회사	24,968	0
			함안그린에너지	4	34,735
			고성그린파워 주식회사	62,026	1,458
			㈜송산그린에너지	0	34,795
			디씨케이원(주)	99	5,531
			BLOOMENERGY CORPORATION	245	511,671
			㈜에스엠코어	53	3,192
			HCS001, LLC	498,904	0
			HCM001, LLC	74,168	0
			기타	105,901	65,930
		기타 특수관계자	Peru LNG Company, LLC.	0	0
			Baic Electronics SK(Jiangsu) Technology Co., Ltd.	9,075	45,429
			XINGLU (HONGKONG) LIMITED	14,157	0
			행복나래 주식회사	1,936	22,241
			SK Hynix Semiconductor (China) Ltd.	31,273	244
			SK hynix Semiconductor Hong Kong Ltd.	0	36,189
			한국 넥슬렌 유한회사	3,736	308
			울산아로마텍(주)	5,069	7,602
			SK가스(주)	43,257	113,075
			SK케미칼(주)	6,468	1,585
			SK철더스(주)	37,048	41,866
			㈜유엔에이엔지니어링	105	6,877
			울산지피에스(주)	34,432	981
			SK바이오사이언스(주)	9,119	17,411
			에스케이멀티유틸리티(주)	144	1,325
			SK이터닉스(주)	91,999	0
			기타	30,910	18,894
전체 특수관계자 합계				2,301,620	1,525,157

전기말

(단위 : 백만원)

			채권 등	채무 등	
전체 특수관계자	특수관계자	관계기업 및 공동기업	㈜대한송유관공사	99	2,633
			SABIC SK Nexlene Company Pte. Ltd.	5,584	59,549
			Sinopec-SK(Wuhan) Petrochemical Co., Ltd.	0	5,015
			ChangZhou BTR New Material Technology Co., Ltd.	42,243	141,717
			Yemen LNG Company Ltd.	85,924	0
			Ignis Therapeutics	0	14,466
			Eurasia Tunnel	32,274	0
			SK E&C JURONG Investment Singapore Pte., Ltd.	74,375	0
			Xe-Pian Xe-Namnoy Power Company LIMITED.	100,501	0
			용인일반산업단지(주)	1,155	82,808
			블룸에스케이퓨얼셀	6,211	25,684
			고덕청정에너지(주)	11,392	799
			춘천그린에너지(주)	21,442	0
			보령엘엔지터미널(주)	7,887	0
			Darwin LNG Pty Ltd.	78,305	0
			F&U신용정보(주)	346	4,417
			에스케이하이닉스(주)	390,104	337,780
			Best Oil Company Ltd.	126,494	7,321
			Asia Bitumen Trading Pte. Ltd.	2,755	0
			Huizhou EVE United Energy Co., Ltd.	40,350	177,551
			대한강군BcN주식회사	26,850	0
			함안그린에너지	2,933	34,735
			고성그린파워 주식회사	62,026	1,458
			㈜송산그린에너지	0	34,949
			디씨케이원(주)	99	19,071
			BLOOMENERGY CORPORATION	0	244,313
㈜에스엠코어	178	3,285			
HCS001, LLC	0	0			

		HCM001, LLC	0	0
		기타	95,916	31,737
	기타 특수관계자	Peru LNG Company, LLC.	7,841	0
		Baic Electronics SK(Jiangsu) Technology Co., Ltd.	9,053	99,148
		XINGLU (HONGKONG) LIMITED	11,833	0
		행복나래 주식회사	2,650	30,721
		SK Hynix Semiconductor (China) Ltd.	33,694	241
		SK hynix Semiconductor Hong Kong Ltd.	0	139,326
		한국 벅슬렌 유한회사	24,365	498
		울산아로마텍스(주)	5,385	9,532
		SK가스(주)	28,147	142,550
		SK케미칼(주)	7,234	1,422
		SK철더스(주)	39,774	36,287
		(주)유엔에이엔지니어링	363	10,811
		울산지피에스(주)	7,415	321
		SK바이오사이언스(주)	9,893	370
		에스케이멀티유틸리티(주)	281	1,842
		SK이터닉스(주)	0	0
		기타	25,496	26,013
전체 특수관계자 합계			1,428,867	1,728,370

(주1) 당반기 중 손실충당금 관련 대손상각비 금액은 1,677백만원(전반기 대손상각비: 971백만원)이며, 당반기말 현재 설정된 손실충당금은 173,896백만원(전기말: 172,219백만원)입니다. 전기 중 손실충당금 관련 대손상각비 및 제각 금액 등은 각각 1,134백만원 및 (-)103,505백만원 (전 전기 대손상각비: 451백만원, 기타증감 등 : (-)73,767백만원)이며, 전기말 현재 설정된 손실충당금은 172,219백만원(전전기말: 261,317백만원)입니다.

(주2) 기업회계기준서 제1024호 특수관계자 범위에 포함되지 않으나 독점규제 및 공정거래법에 따른 동일한 대규모기업집단 소속회사입니다.

(주3) Peru LNG Company, LLC.는 당반기 중 해당 지분을 전량 매각함에 따라 당반기말 현재 특수관계자에 해당되지 않습니다.

(4) 당반기 및 전반기 중 특수관계자와의 주요 자금거래 내역은 다음과 같습니다.

특수관계자와의 중요한 자금거래에 대한 공시

당반기

(단위 : 백만원)

			통화	자금대여(단위: 백만원, 천USD)	자금회수(단위: 백만원, 천USD)
전체 특수관계자	특수관계자	Yemen LNG Company Ltd.	KRW	3,323	0
		블룸에스케이퓨얼셀	KRW	0	0
		귀신고래해상풍력발전1호(주)	KRW	0	0
		귀신고래해상풍력발전2호(주)	KRW	0	0
		귀신고래해상풍력발전3호(주)	KRW	0	0
		거문도해상풍력발전(주)	KRW	0	0
		맹골도해상풍력발전(주)	KRW	0	0
		(주)케이씨엠티(KCMT)	KRW	3,825	0
		함안그린에너지	KRW	0	(2,921)
		HCM001, LLC	KRW	68,640	0
		(주)삼양솔라	KRW	341	(7)
		Darwin LNG Pty Ltd.	KRW	22,899	0
		에스케이텔레콤씨에스티원(주)	KRW	2,921	0
SK GROWTH OPPORTUNITIES CORPORATION	천 USD	900	0		

전반기

(단위 : 백만원)

			통화	자금대여(단위: 백만원, 천USD)	자금회수(단위: 백만원, 천USD)
전체 특수관계자	특수관계자	Yemen LNG Company Ltd.	KRW	9,475	0
		블룸에스케이퓨얼셀	KRW	2,000	0
		귀신고래해상풍력발전1호(주)	KRW	1,270	0
		귀신고래해상풍력발전2호(주)	KRW	1,168	0
		귀신고래해상풍력발전3호(주)	KRW	2,559	0
		거문도해상풍력발전(주)	KRW	900	0
		맹골도해상풍력발전(주)	KRW	1,050	0
		(주)케이씨엠티(KCMT)	KRW	4,212	0
		함안그린에너지	KRW	0	0

	HCM001, LLC	KRW	0	0
	(주)삼양솔라	KRW	0	0
	Darwin LNG Pty Ltd.	KRW	0	0
	에스케이텔레콤씨에스티원(주)	KRW	0	0
	SK GROWTH OPPORTUNITIES CORPORATION	천 USD	0	0

(5) 당반기 및 전반기 중 관계기업및공동기업투자 등에 대한 추가 출자거래가 있었습니다(주석9 '공동기업투자', 주석10 '관계기업투자' 참조).

(6) 당반기말 현재 연결실체간 지급보증 내역은 다음과 같습니다.

제공한 지급보증 및 담보 내역에 대한 공시

			제공받은 회사	통화	금액(원화단위: 백만원, 외화단위: 천달러)	지급보증내역
전체 특수관계자	특수관계자	SK이노베이션(주)	에스케이온(주)	KRW	2,579,600	차입금 지급보증
		SK이노베이션(주)	SK Battery America, Inc.	USD	726,800	차입금 지급보증
		SK이노베이션(주)	SK On Hungary Kft.	USD	220,000	차입금 지급보증
		SK이노베이션(주)	BlueOval SK, LLC	USD	125,000	차입금 지급보증
		SK이노베이션(주)	BlueOval SK, LLC	USD	2,032,000	출자이행보증
		SK이노베이션(주)	SK Battery Manufacturing Kft.	USD	500,000	차입금 지급보증
		SK이노베이션(주)	SK Battery Manufacturing Kft.	HUF	34,194,000	현지 공장 건설 관련 이행보증
		SK이노베이션(주)	에스케이머스온(주)	USD	33,000	작업량 이행보증
		SK이노베이션(주) 및 에스케이온(주)	SK On Hungary Kft.	HUF	9,809,730	현지 공장 건설 관련 이행보증
		에스케이온(주)	SK Battery America, Inc.	USD	3,626,800	차입 관련 지급보증
		에스케이온(주)	SK On Hungary Kft.	USD	2,865,000	차입 관련 지급보증
		에스케이온(주)	SK Battery Manufacturing Kft.	USD	1,050,000	차입 관련 지급보증
		에스케이온(주)	SK On Yancheng	CNY	4,300,000	차입 관련 지급보증
		에스케이온(주)	SK On(Jiangsu) Co., Ltd.	CNY	1,159,987	차입 관련 지급보증
		SK아이이테크놀로지(주)	SK Hi-Tech Battery Materials(Jiang Su) Co., Ltd	CNY	480,000	차입금 지급보증
		SK아이이테크놀로지(주)	SK hi-tech battery materials Poland sp. z o.o.	USD	696,000	차입금 지급보증
SK아이이테크놀로지(주)	SK Energy Europe	USD	135,000	PCG 지급보증		
에스케이지오센트릭	SK GC Americas,	USD	140,000	차입 관련 지급보증		

	(주)	Inc.			
	에스케이이오센트릭 (주)	SK Functional Polymer, S.A.S.	EUR	161,000	차입 관련 지급보증
	에스케이이엔에스(주)	LNG Americas, Inc.	USD	190,000	파생상품약정에 대한 지급보증 등
	에스케이이엔에스(주)	파주에너지서비스(주)	KRW	350,000	차입금 지급보증
	에스케이이엔에스(주)	나래에너지서비스(주)	KRW	250,000	차입금 지급보증
	에스케이이엔에스(주)	여주에너지서비스(주)	KRW	200,000	차입금 지급보증
	에스케이이엔에스(주)	Prism Energy International Pte. Ltd.	CNY	520,000	파생상품약정에 대한 지급보증 등
	에스케이이엔에스(주)	Prism Energy International Zhoushan Limited	CNY	13,470	터미널 사용료
	에스케이이엔에스(주)	아이지이(주)	KRW	130,000	차입금 지급보증
	에스케이이엔에스(주)	BU12 Australia Pty. Ltd.,	USD	329,737	복구비용에 대한 지 급보증
	에스케이이엔에스(주)	BU13 Australia Pty. Ltd.	USD	329,737	복구비용에 대한 지 급보증
	에스케이이엔에스(주)	Grid Solution LLC	USD	60,000	LC 지급보증
	SK E&S Americas, Inc.	LNG Americas, Inc.	USD	59,342	계약이행보증 등
	SK E&S Americas, Inc.	PassKey, Inc.	USD	52,313	계약이행보증
	SK에코플랜트(주)	Silvertown Investco Limited	GBP	10,671	채무보증
	SK에코플랜트(주)	SK Ecoplant Americas Corporation(舊 BETEK)	USD	112,000	차입금 지급보증 등
	SK에코플랜트(주)	리뉴어스(주) (舊 환경 시설관리(주))	KRW	23,267	대출약정에 대한 자 금보증약정
	SK에코플랜트(주)	리뉴랜드신경주(주)(舊 주삼원이엔티)	KRW	88,700	조건부 채무인수
	SK에코플랜트(주)	ECO FRONTIER (SINGAPORE) PTE. LTD.	USD	420,000	지급보증 등
	SK에코플랜트(주)	SK에코엔지니어링(주)	KRW	309,386	공동책임연대채무
	SK에코플랜트(주)	성주테크(주)	KRW	13,000	조건부 채무인수
	리뉴어스(주) (舊 환경 시설관리(주))	리뉴리퀴드호남(주) (舊 호남환경에너지 주)	KRW	4,920	차입금 지급보증
	리뉴어스(주) (舊 환경 시설관리(주))	경산맑은물길(주)	KRW	8,200	대출약정지급보증
	탐선(주)	솔라오션(주)	KRW	31	서울보증보험 연대보 증
	탐선(주)	티에스에너지2호(주)	KRW	19	서울보증보험 연대보 증

		SK네트웍스주	SK Networks Hong Kong Ltd.	USD	79,600	투자회사 지급보증
		SK네트웍스주	SK Networks (Xiamen) Steel Processing Center Co., Ltd.	CNY	68,000	투자회사 지급보증
		SKC주	에스케이엔필스주	KRW	10,000	회사채 지급보증
		SKC주	Absolics Inc.	USD	162,000	현자금용 지급보증
		에스케이엔필스주	SKC (Nantong) Semiconductor Materials Technology Co., Ltd.	CNY	120,000	현자금용 지급보증
		에스케이엔필스주	SKC Semiconductor Materials (Wuxi) Co., Ltd.	USD	1,800	현자금용 지급보증
		에스케이엔필스주	SKC Semiconductor Materials (Wuxi) Co., Ltd.	CNY	127,100	현자금용 지급보증
		SK스페셜티주	SK specialty Jiangsu Co., Ltd.	CNY	118,800	차입금 지급보증
		SK스페셜티주	SK specialty Taiwan Co., Ltd.	USD	2,000	차입금 지급보증
		SK스페셜티주	SK specialty Japan Co., Ltd.	JPY	276,000	차입금 지급보증
		SK스페셜티주	SK specialty (Xi'An) Co., Ltd.	USD	2,400	차입금 지급보증
		SK실트론주	SK Siltron CSS, LLC	USD	58,000	차입금 지급보증
		SK실트론주	SK Siltron USA, Inc.	USD	195,000	차입금 지급보증
		SK Pharmteco Inc.	Center For Breakthrough Medicines Holdings, LLC	USD	20,000	계약이행보증
		SK바이오텍주	SK Biotek Ireland Limited	USD	20,000	해외 자회사 여신한도 보증
		SK바이오텍주	SK Biotek Ireland Limited	EUR	10,000	EPA 보증

(7) 주요 경영진 보상 내역

주요 경영진은 지배기업의 기업활동의 계획·운영·통제에 대해 중요한 권한과 책임을 가진 등기임원에 대한 것이며, 당분기 및 전분기 중 경영진에 대한 보상내역은 다음과 같습니다.

주요 경영진에 대한 보상

당반기

(단위 : 백만원)

	전체 특수관계자	
	당해 기업이나 당해 기업의 지배기업의 주요 경영진	
	3개월	누적

급여	2,542	5,169
퇴직급여	626	1,483
주식보상비용	(1,448)	(343)
합계	1,720	6,309

전반기

(단위 : 백만원)

전체 특수관계자		
당해 기업이나 당해 기업의 지배기업의 주요 경영진		
	3개월	누적
급여	4,548	8,840
퇴직급여	1,154	2,236
주식보상비용	(5,348)	(7,377)
합계	354	3,699

34. 중단영업 (연결)

(1) 중단영업의 내용

종속기업인 SK네트웍스(주)는 비핵심사업을 정리하고 재무건전성 강화 및 투자재원의 확보를 위해 전기 이전에 중국사업과 자원사업의 매각과 함께 영업중단을 결정하였습니다. 자원사업은 당반기 중 주요 자산·부채에 대한 매각이 완료되고 잔여 재산에 대한 매각계획이 변경됨에 따라 관련 매각예정비유동자산 및 매각예정부채는 본 계정으로 대체되었습니다.

또한, 전기 중 매직 가전사업부의 매각예정 대체와 함께 영업중단을 결정하였으며, 당반기 중 렌터카사업부의 매각예정 대체와 함께 영업중단을 결정하였습니다.

종속기업인 SKC(주)는 고부가 소재부품 사업에 집중하기 위한 성장투자 자원 확보를 위해 2023년 9월 12일, 이사회승인을 거쳐 연결실체가 영위하는 사업 중 중국내 WetChemical 및 세정사업 매각을 결정하였으며, 이에 따라 SKC-ENF Electronic Materials Ltd. 법인과 SKC solmics Hong Kong Ltd. 법인 관련 손익을 중단영업손익으로 분류하였습니다.

종속기업인 SKC(주)는 기업경쟁력 강화 및 경영효율성 제고를 통한 시너지 창출을 위하여 2023년 10월 30일 파인세라믹사업부의 매각을 결정하였으며, 2024년 2월 2일자로 매각하였습니다. 이에 따라 관련 손익을 중단영업손익으로 분류하였습니다.

종속기업인 SKC(주)는 2023년 10월 12일의 이사회 결정에 따라 연결실체가 보유한 에스케이피유코어(주) 발행주식 전량을 코리아피유홀딩스(주)에게 매각하기로 결정하였으며, 2024년 2월 29일자로 매각하였습니다. 이에 따라 관련 손익을 중단영업손익으로 분류하였습니다.

종속기업인 SKC(주)는 2023년 10월 12일의 이사회 결정에 따라 SKC (Nantong) PU Specialty Co., Ltd. 발행주식 전량을 대진합자동차부품(소주)유한회사에게 매각하기로 결정하였으며, 2024년 1월 31일자로 매각하였습니다. 이에 따라 관련 손익을 중단영업손익으로 분류하였습니다.

종속기업인 SK스퀘어(주)는 전기 1분기 중 지배기업이 보유하고 있는 코리아시큐리티홀딩스(주)의 지분에 대한 주식매매계약으로 인하여 보안사업을 매각예정으로 분류하였습니다.

(2) 당반기 및 전반기 중 중단영업 관련 손익은 다음과 같습니다.

중단영업 단일금액의 분석 공시

당반기

(단위 : 백만원)

		계속영업				
		중단영업				
		중단영업				중단영업 합계
		SK네트웍스(주)의 자 원사업 등	SKC(주)의 Industry소 재사업 등	SKC(주)의 파인세라믹 사업 등	코리아시큐리티홀딩 스(주)의 보안사업	
수익		868,033	0	140,916	0	1,008,949
비용		848,993	0	146,300	0	995,293
중단영업에 포함된 자산이나 처분자산집단을 순공정가치로 측정하거나 처분함에 따라 인식된 이익(손실)		(2,166)	0	132,706	0	130,540
법인세비용		5,379	0	28,186	0	33,565
중단영업이익		11,495	0	99,136	0	110,631
중단영업이익	지배기업의 소유주지 분	5,514	0	44,861	0	50,375
	비지배지분	5,981	0	54,275	0	60,256

전반기

(단위 : 백만원)

		계속영업				
		중단영업				
		중단영업				중단영업 합계
		SK네트웍스(주)의 자 원사업 등	SKC(주)의 Industry소 재사업 등	SKC(주)의 파인세라믹 사업 등	코리아시큐리티홀딩 스(주)의 보안사업	
수익		995,141	380,991	0	887,892	2,264,024
비용		977,927	378,063	0	845,828	2,201,818
중단영업에 포함된 자산이나 처분자산집단을 순공정가치로 측정하거나 처분함에 따라 인식된 이익(손실)		3,993	(1,851)	0	0	2,142
법인세비용		5,697	4,597	0	(30,885)	(20,591)
중단영업이익		15,510	(3,520)	0	72,949	84,939
중단영업이익	지배기업의 소유주지 분	7,137	(1,594)	0	22,304	27,847
	비지배지분	8,373	(1,926)	0	50,645	57,092

(3) 당반기 및 전반기 중 중단영업 관련 현금흐름은 다음과 같습니다.

중단영업에서 발생한 현금흐름

당반기

(단위 : 백만원)

		계속영업			
		중단영업			
		중단영업			
		SK네트웍스(주)의 자 원사업 등	SKC(주)의 Industry소재사업 등	SKC(주)의 파인세라 믹사업 등	코리아시큐리티홀 딩스(주)의 보안사업

영업활동으로 인한 현금흐름	114,879	0	5,411	0
투자활동으로 인한 현금흐름	(110,105)	0	694,473	0
재무활동으로 인한 현금흐름	85,648	0	(13,737)	0
현금및현금성자산의 증가(감소)	90,422	0	686,147	0

전반기

(단위 : 백만원)

	계속영업			
	중단영업			
	중단영업			
	SK네트웍스(주)의 자 원사업 등	SKC(주)의 Industry소재사업 등	SKC(주)의 파인세라 믹사업 등	코리아시큐리티홀 딩스(주)의 보안사업
영업활동으로 인한 현금흐름	(89,370)	19,083	0	101,548
투자활동으로 인한 현금흐름	(10,535)	(14,418)	0	(148,741)
재무활동으로 인한 현금흐름	106,456	(11,500)	0	(14,389)
현금및현금성자산의 증가(감소)	6,551	(6,835)	0	(61,582)

35. 매각예정자산과 관련 부채 (연결)

(1) 개요

지배기업은 보유중인 이에스알 케이만 유한회사를 지분전량을 매각하기로 결정함에 따라 해당 지분을 매각예정자산으로 분류하였으며, 공정가치에서 매각부대원가를 차감한 순공정가치와 장부금액 중 작은 금액으로 측정하였습니다. 한편, 전기 이전에 일부 지분을 매각하였고 잔여지분에 대해서도 매각을 진행 중입니다.

또한 지배기업은 보유중인 (주)쏘카의 지분전량을 매각하기로 결정함에 따라 해당 지분을 매각예정자산으로 분류하였으며, 공정가치에서 매각부대원가를 차감한 순공정가치와 장부금액 중 작은 금액으로 측정하였습니다.

종속기업인 SK네트웍스(주)는 당반기 중 렌터카사업부문을 양도하기로 결정하였으며, 전기 이전 가전사업부문 등의 양도를 결정함에 따라 관련 자산과 부채를 매각예정자산 및 부채로 분류하였으며, 공정가치에서 매각부대원가를 차감한 순공정가치와 장부금액 중 작은 금액으로 측정하였습니다.

종속기업인 SKC(주)는 고부가 소재부품 사업에 집중하기 위한 성장투자 자원 확보를 위해 2023년 9월 12일 이사회승인을 거쳐 연결실체가 영위하는 사업 중 중국내 WetChemical 및 세정사업 매각을 결정하였으며, 이에 따라 SKC-ENF Electronic Materials Ltd. 법인과 SKC solmics Hong Kong Ltd. 법인 관련 자산 및 부채를 매각예정자산으로 분류하였습니다.

또한 종속기업인 SKC㈜는 기업경쟁력 강화 및 경영효율성 제고를 통한 시너지 창출을 위하여 2023년 10월 30일 파인세라믹사업부의 매각을 결정하였으며, 이에 따라 관련 자산 및 부채를 매각 예정으로 분류하였습니다. 해당 자산 및 부채는 2024년 2월 2일자에 매각되었습니다.

또한 종속기업인 SKC㈜는 2023년 10월 12일의 이사회 결정에 따라 연결실체가 보유한 에스케이피유코어(주) 발행주식 전량을 코리아피유홀딩스(주)에게 매각하기로 결정하였으며, 이에 따라 관련 자산 및 부채를 매각예정으로 분류하였습니다. 해당 자산 및 부채는 2024년 2월 29일자에 매각되었습니다.

또한 종속기업인 SKC㈜는 2023년 10월 12일의 이사회 결정에 따라 SKC (Nantong) PU Specialty Co., Ltd. 발행주식 전량을 대진합자동차부품(소주)유한회사에게 매각하기로 결정하였으며, 이에 따라 관련 자산 및 부채를 매각예정으로 분류하였습니다. 해당 자산 및 부채는 2024년 1월 31일자에 매각되었습니다.

(2) 당반기말 및 전기말 현재 매각예정자산 및 관련 부채는 다음과 같습니다.

매각예정자산 및 관련 부채

당반기말

(단위 : 백만원)

			자산	부채
자산과 부채	투자증권	이에스알 케이만 유한회사	178,902	0
		디지털콘텐츠코리아투자조합	3,395	0
		센트럴융합콘텐츠프 기술투자조합	884	0
		P&I문화혁신투자조합	817	0
	사업부문	중국사업부문	75,815	22,531
		자원사업부문	0	0
		가전사업부문	72,208	1,421
		카티니사업부문	1,820	820
		렌터카사업부문	3,868,042	3,117,188
		반도체소재사업부문	124,282	86,985
	관계기업	쏘카	54,652	0
		대교콘텐츠투자조합1호	746	0
		Joyvio Group Co., Ltd.	170,520	0
	기타	유형자산 등	0	0
자산과 부채 합계			4,552,083	3,228,945

			자산	부채
자산과 부채	투자증권	이에스알 케이만 유한회사	174,725	0
		디지털콘텐츠코리아투자조합	3,395	0
		센트럴융합콘텐츠기술투자조합	884	0
		P&I문화혁신투자조합	1,892	0
	사업부문	중국사업부문	72,766	20,680
		자원사업부문	18,872	7,590
		가전사업부문	75,941	1,531
		카티니사업부문	0	0
		렌터카사업부문	0	0
		반도체소재사업부문	903,847	274,308
	관계기업	쏘카	90,436	0
		대교콘텐츠투자조합1호	746	0
		Joyvio Group Co., Ltd.	0	0
	기타	유형자산 등	3,598	39
자산과 부채 합계			1,347,102	304,148

(주1) 당반기말 현재 이에스알 케이만 유한회사의 장부금액은 투자증권에 대한 당기 평가이익 4,177백만원(전기 평가손실 86,245백만원) 을 포함한 금액입니다.

(주2) 당반기말 현재 쏘카의 장부금액은 당반기 손상차손환입 9,434백만원(전기: 손상차손 18,869백만원) 을 포함한 금액입니다.

36. 현금흐름표에 관한 정보 (연결)

(1) 비현금항목 조정

당반기 및 전반기 중 비현금항목 조정의 주요 내용은 다음과 같습니다.

비현금항목 조정

당반기

(단위 : 백만원)

	공시금액
퇴직급여	205,418
감가상각비	3,549,749
무형자산상각비	940,221

대손상각비(환입)	32,727
재고자산평가손실환입	(128,099)
이자비용	1,830,555
외화환산손실	558,986
파생상품평가손실	350,567
매출채권처분손실	45,356
유형자산처분손실	32,872
유형자산손상차손	36,128
무형자산처분손실	2,372
무형자산손상차손	48,381
법인세비용	736,710
지분법손익	(1,116,245)
이자수익	(487,249)
외화환산이익	(442,986)
파생상품평가이익	(323,633)
배당금수익	(39,081)
관계기업및공동기업투자처분이익	(230,009)
유형자산처분이익	(49,362)
무형자산처분이익	(12,077)
매각예정자산처분이익	(141,393)
기타	170,513
합계	5,570,421

전반기

(단위 : 백만원)

	공시금액
퇴직급여	187,279
감가상각비	3,573,838
무형자산상각비	856,759
대손상각비(환입)	(17,703)
재고자산평가손실환입	(257,640)
이자비용	1,554,686
외화환산손실	421,265
파생상품평가손실	128,732
매출채권처분손실	58,795
유형자산처분손실	22,828
유형자산손상차손	15,051
무형자산처분손실	1,576
무형자산손상차손	23,384
법인세비용	(54,175)

지분법손익	1,191,714
이자수익	(407,726)
외화환산이익	(409,171)
파생상품평가이익	(234,276)
배당금수익	(50,835)
관계기업및공동기업투자처분이익	(17,959)
유형자산처분이익	(552,551)
무형자산처분이익	(800)
매각예정자산처분이익	0
기타	528,236
합계	6,561,307

(2) 운전자본 조정

당반기 및 전반기 중 운전자본 조정의 주요 내용은 다음과 같습니다.

운전자본 조정

당반기

(단위 : 백만원)

	공시금액
재고자산의 감소(증가)	994,405
매출채권의 감소(증가)	890,308
미수금의 감소(증가)	524,189
매입채무의 증가(감소)	47,148
미지급금의 증가(감소)	(2,494,464)
선수금의 증가(감소)	(23,723)
퇴직금의 지급	(296,820)
사외적립자산의공정가치의 감소	314,286
기타 영업관련 자산부채의 변동	(159,866)
합계	(204,537)

전반기

(단위 : 백만원)

	공시금액
재고자산의 감소(증가)	1,005,372
매출채권의 감소(증가)	1,792,387
미수금의 감소(증가)	899,117
매입채무의 증가(감소)	(754,728)
미지급금의 증가(감소)	(759,752)
선수금의 증가(감소)	(238,488)
퇴직금의 지급	(268,484)
사외적립자산의공정가치의 감소	222,672

기타 영업관련 자산부채의 변동	(922,751)
합계	975,345

(3) 현금 유·출입이 없는 주요 거래

당반기 및 전반기 중 현금의 유입과 유출이 없는 주요 거래내용은 다음과 같습니다.

현금의 유입과 유출이 없는 주요 거래

당반기

(단위 : 백만원)

	공시금액
유·무형자산 취득관련 미지급금 증감	(1,248,503)

전반기

(단위 : 백만원)

	공시금액
유·무형자산 취득관련 미지급금 증감	(666,146)

37. 우발부채 및 약정사항 (연결)

(1) 당반기말 현재 연결실체가 타인으로부터 제공받은 주요 지급보증 내역은 다음과 같습니다.

제공받은 지급보증 내역에 대한 공시

(단위 : 백만원)

		제공기관	통화, 제공받은 지급 보증	제공받은 지급보증 금 액(원화단위: 백만원, 외화단위: 천단위)	제공받은 지급보증 내 역
제공받은 회사	SK(주)	서울보증보험	KRW	9,047	계약이행보증 등
	SK(주)	소프트웨어공제조합	KRW	590,238	계약이행보증 등
	내트럭(주)	서울보증보험 등	KRW	4,054	이행보증보험 등
	원플	서울보증보험	KRW	776	이행보증 등
	SK인천석유화학	KPIOCEANCONNECT PTE.LTD. 등	KRW	500	수출 LC
	SK인천석유화학	KPIOCEANCONNECT PTE.LTD. 등	USD	32,860	수출 LC
	Blueoval SK LLC	Ford Motor Company	USD	125,000	인센티브 보증
	SKBATTERYAMERIC A,INC.	KB국민은행	USD	500,000	이행보증 등
	SKONHUNGARYKFT.	INGBANKHUNGARY BRANCH	HUF	72,800,000	이반차투자인센티브 보증
	SKONHUNGARYKFT.	INGBANKHUNGARY BRANCH	EUR	1,200	투자INCENTIVE수취 에따른투자이행
	에스케이온(주)	KEB하나은행 등	USD	972,563	사채원리금보증
	SK텔링크(주)	서울보증보험	KRW	730	계약이행보증
	SK브로드밴드(주)	서울보증보험	KRW	27,416	계약 및 하자이행지급 보증
	SK브로드밴드(주)	한국콘텐츠공제조합	KRW	93,000	계약 및 하자이행지급

				보증
에스케이엠앤서비스(주)	서울보증보험	KRW	2,294	이행지급보증 등
에스케이엠앤서비스(주)	신한은행	KRW	1,000	원화지급보증
피에스앤마케팅(주)	서울보증보험	KRW	601	이행보증
서비스에이스(주)	서울보증보험	KRW	1	납부지급보증
SK오앤에스(주)	서울보증보험	KRW	50,000	이행보증
흥앤서비스(주)	서울보증보험	KRW	4,933	특정채무보증
에스케이스토아(주)	국민은행	KRW	1,280	이행보증 등
(주)드림어스컴퍼니	서울보증보험	KRW	1,121	계약이행보증
서울공항리무진	SGI서울보증	KRW	64	계약보증보험 등
굿서비스	서울보증보험	KRW	38	계약이행보증
와이엘피	서울보증보험	KRW	1,450	공탁보증 등
티맵모빌리티	서울보증보험	KRW	5,100	공탁보증 등
원스토어(주)	서울보증보험	KRW	856	전자상거래보증 등
원스토어(주)	하나은행	KRW	100	선불결제수단원화지급보증
십일번가(주)	서울보증보험	KRW	27,087	임차보증금보증 등
십일번가(주)	하나은행	KRW	2,000	이행보증 등
에프에스케이엘앤에스(주)	서울보증보험	KRW	1,540	계약이행보증 등
SK플래닛(주)	서울보증보험	KRW	10,096	이행보증보험등
SK플래닛(주)	하나은행	KRW	3,000	이행보증보험등
SK네트웍스(주)	서울보증보험	KRW	7,676	임대보증금보증 등
SK네트웍스서비스(주)	서울보증보험	KRW	9,123	판매계약이행보증
SK네트웍스서비스(주)	하나은행	KRW	500	계약이행보증
SK매직(주)	서울보증보험	KRW	16,322	하자이행보험 등
SK렌터카(주)	서울보증보험	KRW	12,526	계약이행보증
엔코아	서울보증보험,소프트웨어공제조합	KRW	1,188	계약이행보증
에스케이이엔에스(주)	서울보증보험	KRW	118,814	계약이행보증 등
에스케이이엔에스(주)	국민은행	USD	80,000	차입원리금 지급보증
에스케이이엔에스(주)	신한은행	KRW	45,786	차입원리금 지급보증
에스케이이엔에스(주)	신한은행	USD	80,000	차입원리금 지급보증
에스케이이엔에스(주)	BNP Paribas	USD	71,000	PPA 입찰보증
영남에너지서비스(주)	서울보증보험	KRW	2,766	하자이행, 인허가
전남도시가스(주)	서울보증보험	KRW	158	하자이행보증 및 가스요금보증
(주)부산도시가스	서울보증보험	KRW	6,478	채권가압류 등
강원도시가스(주)	서울보증보험	KRW	2,470	이행보증 및 인허가보증보험
전북에너지서비스(주)	서울보증보험	KRW	777	계약이행 및 하자보수
충청에너지서비스(주)	서울보증보험	KRW	1,172	하자이행보증 등
교원에너지서비스(주)	서울보증보험	KRW	1,840	계약이행보증
파주에너지서비스(주)	서울보증보험	KRW	442	인허가보증 등
나래에너지서비스(주)	서울보증보험	KRW	2,846	국유재산 사용허가

				급보증 등
여주에너지서비스(주)	서울보증보험	KRW	118	인허가예치금 보증 등
당진행복솔라(주)	서울보증보험	KRW	8,904	시설복구비용 및 이설 공사비용 지급보증
부산정관에너지(주)	서울보증보험	KRW	89,135	계약이행보증 등
Prism Energy International Zhoushan Limited	하나은행 북경지점	CNY	13,470	터미널 사용료
BU12 Australia Pty. Ltd., BU13 Australia Pty. Ltd.,	ANZ Bank	USD	329,737	BU복구충당부채지급 보증
SK E&S Australia Pty Ltd.	ANZ Bank	USD	219	사무실임차보증금
SK에코플랜트(주)	ANZ 등	USD	321,190	해외공사관련 이행보 증 등
SK에코플랜트(주)	ANZ 등	VND	569,459,658	해외공사관련 이행보 증 등
SK에코플랜트(주)	ANZ 등	TRY	26,816	해외공사관련 이행보 증 등
SK에코플랜트(주)	ANZ 등	KWD	51,072	해외공사관련 이행보 증 등
SK에코플랜트(주)	ANZ 등	AED	87,503	해외공사관련 이행보 증 등
SK에코플랜트(주)	ANZ 등	QAR	81,716	해외공사관련 이행보 증 등
SK에코플랜트(주)	ANZ 등	HKD	37,621	해외공사관련 이행보 증 등
SK에코플랜트(주)	ANZ 등	NOK	370,295	해외공사관련 이행보 증 등
SK에코플랜트(주)	하나은행	USD	117,324	해외공사관련 이행보 증 등
SK에코플랜트(주)	하나은행	EUR	84,938	해외공사관련 이행보 증 등
SK에코플랜트(주)	하나은행	GBP	18,900	해외공사관련 이행보 증 등
SK에코플랜트(주)	한국수출입은행	USD	90,969	해외공사관련 이행보 증 등
SK에코플랜트(주)	한국수출입은행	NOK	136,302	해외공사관련 이행보 증 등
SK에코플랜트(주)	주택도시보증공사	KRW	6,514,698	주택분양보증 등
SK에코플랜트(주)	서울보증보험	KRW	340,398	국내공사관련 이행보 증 등
SK에코플랜트(주)	엔지니어링공제조합	KRW	845,739	국내공사계약
SK에코플랜트(주)	건설공제조합	KRW	7,368,383	국내공사관련 이행보 증 등
SK에코플랜트(주)	한국무역보험공사	KRW	95,000	해외투자보험 등
SK오션플랜트(주)	(주)상강금속	KRW	5,403	국내공사계약 이행보

				증 등
SK오션플랜트(주)	기업은행	USD	1,235	PBOND
SK오션플랜트(주)	방위산업공제조합	KRW	512,531	PBOND및APBOND
SK오션플랜트(주)	부산은행	KRW	5,500	원화지급보증 등
SK오션플랜트(주)	부산은행	USD	851	PBOND
SK오션플랜트(주)	산업은행	KRW	3,000	원화지급보증
SK오션플랜트(주)	서울보증보험	KRW	346,819	지급보증보험 등
SK오션플랜트(주)	서울보증보험	EUR	3,649	지급보증보험 등
SK오션플랜트(주)	서울보증보험	USD	21,136	지급보증보험 등
SK오션플랜트(주)	송무석	USD	840	차입금및보증보험관 련연대보증
SK오션플랜트(주)	송무석	EUR	1,990	차입금및보증보험관 련연대보증
SK오션플랜트(주)	수출입은행	USD	8,413	계약이행보증 등
SK오션플랜트(주)	신한은행	KRW	76,065	외화지급보증 등
SK오션플랜트(주)	신한은행	USD	10,911	외화지급보증
SK오션플랜트(주)	신한은행	EUR	1,658	외화지급보증
SK오션플랜트(주)	자본제공제조합 등	KRW	65,529	선수금보증
SK오션플랜트(주)	전문건설공제조합	KRW	3,742	하자보증
SK오션플랜트(주)	하나은행	KRW	92,705	원화지급보증
SK오션플랜트(주)	하나은행	USD	22,697	PBOND
SK오션플랜트(주)	한국무역보험공사	USD	18,325	수출보증보험
SK에코엔지니어링	건설공제조합	KRW	549,344	지급보증,공사이행보 증
SK에코엔지니어링	국민은행	EUR	3,801	외화지급보증
SK에코엔지니어링	국민은행	USD	7,879	외화지급보증
SK에코엔지니어링	서울보증보험	KRW	5,261	공사이행보증
SK에코엔지니어링	엔지니어링공제조합	KRW	283,694	이행보증
SK에코엔지니어링	우리은행	USD	13,500	외화지급보증
리뉴어스(주) (舊 환경 시설관리(주))	건설공제조합	KRW	86,338	사업이행,공사이행,하 자보증 등
리뉴어스(주) (舊 환경 시설관리(주))	서울보증보험	KRW	107,024	계약,지급,공사이행 ,선수금보증 등
리뉴어스(주) (舊 환경 시설관리(주))	엔지니어링공제조합	KRW	164,445	계약,선수금,하자보증 등
ECO FRONTIER (SINGAPORE) PTE. LTD.	MAYBANK SINGAPORE LIMITED	SGD	752	BANKERSGUARANT EE
(주)탐선	서울보증보험	KRW	67,266	입찰,계약,하자,기타 보증
(주)탐선	신용보증기금	KRW	8,650	차입금지급보증
(주)탐선	전기공사공제조합	KRW	29,014	입찰,계약,하자,기타 보증
리뉴에너지대원(주)	서울보증보험	KRW	1,592	계약보증보험 등
리뉴콘대원(주)	서울보증보험	KRW	1,285	계약보증보험 등
리뉴에너지새한(주)	서울보증보험	KRW	17,000	이행보증및계약보증
리뉴에너지전남(주)	서울보증보험	KRW	1,340	계약보증보험 등

	리뉴에너지그린(주)	서울보증보험	KRW	1,426	이행보증
	리뉴에너지충남(주)	서울보증보험	KRW	1,008	이행보증 등
	리뉴에너지충북(주)	서울보증보험	KRW	4,052	물품대금보증보험 등
	리뉴랜드청주(주)	서울보증보험	KRW	9,977	계약보증, 인허가보증
	(주)디와이인더스	서울보증보험	KRW	1,058	방치폐기물처리이행보증
	(주)디와이폴리머	서울보증보험	KRW	24	지급보증
	SK시그넷(주)	서울보증보험	KRW	18,769	이행(계약, 지급, 하자)보증보험, 공탁보증보험
	에스케이핀크스(주)	서울보증보험	KRW	175	판매계약이행보증
	SK스페셜티	서울보증보험	KRW	174	이행보증 등

(2) 당반기말 현재 연결실체가 타인 및 특수관계자에게 제공한 주요 지급보증 내역은 다음과 같습니다.

제공한 지급보증 내역에 대한 공시

(단위 : 백만원)

				제공받은 회사	통화	제공한 지급보증금액 (원화단위: 백만원, 외화단위: 천단위)	지급보증내역
우발부채	보증 관련 우발부채	거래상대방	SK이노베이션(주)	Ford Motor Company 및 Ford 계열사	USD	2,032,000	계약이행보증
			에스케이지오센트릭(주)	SABIC SK Nexlene Company Pte. Ltd.	USD	180,000	RCF 등
			SK인천석유화학	HSBC 등	USD	189,000	수입 LC 등
			Iberian Lube Base Oils S.A.	스페인항만청 등	EUR	1,127	항만청부지 내 공사 관련 우발손실보증
			내트럭(주)	한국전력공사 등	KRW	28	전기요금납부지급보증외
			SK텔링크(주)	㈜아이오티웨이브 등	KRW	261	이행(계약)보증보험, 채권가압류 등
			SK커뮤니케이션즈(주)	㈜카카오페이	KRW	10	이용계약
			SK커뮤니케이션즈(주)	(주)케이에스넷	KRW	6	전자지불대행서비스 계약
			SK커뮤니케이션즈(주)	전자결제수단 구매자 또는 권리자	KRW	300	전자금융업자의 이용자 자금 보호
			㈜드림어스컴퍼니	영광정공(주) 등	KRW	317	계약이행보증
			SK에코플랜트(주)	㈜케이씨엠티	KRW	5,203	연대보증채무
			SK에코플랜트(주)	㈜케이티	KRW	2,145	LTSA 추가보증
			SK에코플랜트(주)	㈜창원에너지파크	KRW	6,474	LTSA 추가보증
			SK에코플랜트(주)	㈜에스이그린에너지	KRW	12,000	LTSA 추가보증
			SK에코플랜트(주)	㈜파주에코에너지	KRW	11,989	LTSA 추가보증
			SK에코플랜트(주)	㈜한국동서발전	KRW	71,482	LTSA 추가보증
			SK에코플랜트(주)	㈜한국중부발전	KRW	7,106	LTSA 추가보증
			SK에코플랜트(주)	㈜한국서부발전	KRW	84,239	LTSA 추가보증
			SK에코플랜트(주)	케이피이그린에너지(주)	KRW	12,000	LTSA 추가보증
			SK에코플랜트(주)	㈜강릉사천연료전지	KRW	16,000	LTSA 추가보증

			SK에코플랜트(주)	㈜춘천그린에너지	KRW	23,756	LTSA 추가보증
			SK에코플랜트(주)	㈜석문그린에너지	KRW	12,000	LTSA 추가보증
			SK에코플랜트(주)	㈜한국토지신탁	KRW	502,536	분양보증
			SK에코플랜트(주)	㈜아시아신탁	KRW	435,362	분양보증
			SK에코플랜트(주)	㈜포스코이앤씨	KRW	705	공동도급연대채무
			SK에코플랜트(주)	㈜한양	KRW	24,927	공동도급연대채무
			SK에코플랜트(주)	㈜대우건설	KRW	5,030	공동도급연대채무
			SK에코플랜트(주)	삼성물산(주)	KRW	1,447	공동도급연대채무
			SK에코플랜트(주)	샘코씨앤디(주)	KRW	1,376	공동도급연대채무
			SK에코플랜트(주)	스마트레일(주)	KRW	42,861	연대보증채무
			SK에코플랜트(주)	청주하이위터(주)	KRW	2,889	연대보증채무
			SK에코플랜트(주)	동서울지하도로(주)	KRW	14,839	사업이행보증
			SK에코플랜트(주)	SBC General Trading & Contracting Co. WLL	KWD	4,500	여신한도보증
			SK에코플랜트(주)	HCM001, LLC	USD	105,791	계약이행보증
			SK에코플랜트(주)	HCS001, LLC	USD	171,997	계약이행보증
			SK에코플랜트(주)	QH Oil Investments LLC	USD	31,576	손해배상보증
			SK에코플랜트(주)	㈜고운건설	KRW	188,169	분양보증
			㈜탐선	㈜내추럴오투피아	KRW	130	서울보증보험연대보증
			㈜탐선	㈜보대에너지	KRW	23	서울보증보험연대보증
			㈜탐선	㈜산나리솔라	KRW	25	서울보증보험연대보증
			㈜탐선	㈜송고에너지	KRW	24	서울보증보험연대보증
			㈜탐선	㈜장지솔라	KRW	24	서울보증보험연대보증
			㈜탐선	㈜탐선태양광1호	KRW	112	서울보증보험연대보증
			㈜탐선	㈜틈택에너지	KRW	13,200	서울보증보험연대보증
			㈜탐선	㈜티에스에너지13호	KRW	15	서울보증보험연대보증
			㈜탐선	㈜티에스에너지2호	KRW	19	서울보증보험연대보증
			㈜탐선	㈜솔라오션	KRW	31	서울보증보험연대보증
			리뉴어스(주) (舊 환경 시설관리(주))	거창맑은물사랑(주)	KRW	1,586	관계기업대출약정관 련지급보증
			리뉴어스(주) (舊 환경 시설관리(주))	경산맑은물(주)	KRW	887	관계기업대출약정관 련지급보증
			리뉴어스(주) (舊 환경 시설관리(주))	경산클린에너지(주)	KRW	5,013	관계기업대출약정관 련지급보증
			리뉴어스(주) (舊 환경 시설관리(주))	김해맑은물길(주)	KRW	1,952	대출약정관련지급보 증
			리뉴어스(주) (舊 환경 시설관리(주))	동부권푸른물(주)	KRW	668	대출약정관련지급보 증

			리뉴어스(주) (舊 환경 시설관리(주))	미래환경에너지(주)	KRW	2,646	관계기업대출약정관련지급보증
			리뉴어스(주) (舊 환경 시설관리(주))	아산그린환경(주)	KRW	2,489	관계기업대출약정관련지급보증
			리뉴어스(주) (舊 환경 시설관리(주))	아산서해물길(주)	KRW	2,036	관계기업대출약정관련지급보증
			리뉴어스(주) (舊 환경 시설관리(주))	양양맑은물길(주)	KRW	231	대출약정관련지급보증
			리뉴어스(주) (舊 환경 시설관리(주))	영주에스엠씨(주)	KRW	867	대출약정관련지급보증
			리뉴어스(주) (舊 환경 시설관리(주))	울진맑은물길(주)	KRW	645	관계기업대출약정관련지급보증
			리뉴어스(주) (舊 환경 시설관리(주))	제이양산에코라인(주)	KRW	4,230	관계기업대출약정관련지급보증
			리뉴어스(주) (舊 환경 시설관리(주))	진안바이오에너지(주)	KRW	2,714	관계기업대출약정관련지급보증 등
			리뉴어스(주) (舊 환경 시설관리(주))	진주에코라인(주)	KRW	11,195	관계기업대출약정관련지급보증
			리뉴어스(주) (舊 환경 시설관리(주))	천안맑은물길(주)	KRW	5,635	관계기업대출약정관련지급보증
			리뉴어스(주) (舊 환경 시설관리(주))	춘천맑은물길(주)	KRW	2,405	관계기업대출약정관련지급보증
			리뉴어스(주) (舊 환경 시설관리(주))	평택에코피아(주)	KRW	7,771	대출약정관련지급보증
			리뉴어스(주) (舊 환경 시설관리(주))	포항맑은물(주)	KRW	10,469	대출약정관련지급보증
			리뉴어스(주) (舊 환경 시설관리(주))	포항새물길(주)	KRW	1,743	관계기업대출약정관련지급보증
			리뉴어스(주) (舊 환경 시설관리(주))	푸른서부환경(주)	KRW	1,748	대출약정관련지급보증
			리뉴어스(주) (舊 환경 시설관리(주))	홍성맑은물사랑(주)	KRW	6,153	대출약정관련지급보증
			리뉴어스(주) (舊 환경 시설관리(주))	아산송악물길(주)	KRW	1,603	사업이행보증

(3) PF 우발부채

1) PF 종합요약표

연결실체는 보고기간 말에 PF와 관련하여 1,676,082백만원(전기말 1,243,538백만원)을 한도로 대출잔액 1,341,993백만원(전기말 984,665백만원)의 신용보강을 제공하고 있으며, 이중 연결실체 단독 사업에 대한 대출잔액은 1,112,189백만원(전기말 783,889백만원), 컨소시엄참여 사업에 대한 대출잔액은 229,804백만원(전기말 200,776백만원)입니다.

전기말에는 우발부채로 계상되었으나, 당반기 중 총당부채로 전환된 건은 없습니다.

이 중 특수관계자에 232,080백만원(전기말 184,420백만원)을 보증금액(연결실체분)으로 대출잔액 기준 213,400백만원(전기말 170,350백만원)의 신용보강을 제공 중입니다.

추가 부담하는 부분이 없어 100%로 공시하였습니다.

3) 부동산 PF 책임준공 약정

연결실체는 보고기간말 현재 정비사업 및 기타사업과 관련하여, 아래와 같이 책임준공 미이행시 조건부 채무인수약정을 제공하고 있습니다.

부동산 PF 책임준공 약정에 대한 공시

당반기말

(단위 : 백만원)

약정사항						
책임준공 미이행시 조건부 채무인수 약정						
사업 구분						
전체				연결실체 분		
	사업		사업 합계	사업		사업 합계
	정비사업	기타사업		정비사업	기타사업	
공사건수, PF 책임준공 약정	0	20	20	0	20	20
도급금액, PF 책임준공 약정	0	3,046,240	3,046,240	0	3,046,240	3,046,240
약정금액, PF 책임준공 약정	0	3,690,230	3,690,230	0	3,645,380	3,645,380
대출잔액, PF 책임준공 약정	0	3,003,647	3,003,647	0	2,958,797	2,958,797

전기말

(단위 : 백만원)

약정사항						
책임준공 미이행시 조건부 채무인수 약정						
사업 구분						
전체				연결실체 분		
	사업		사업 합계	사업		사업 합계
	정비사업	기타사업		정비사업	기타사업	
공사건수, PF 책임준공 약정	0	26	26	0	26	26
도급금액, PF 책임준공 약정	0	5,029,473	5,029,473	0	5,029,473	5,029,473
약정금액, PF 책임준공 약정	0	6,143,121	6,143,121	0	6,076,106	6,076,106
대출잔액, PF 책임준공 약정	0	3,955,095	3,955,095	0	3,892,370	3,892,370

4) 부동산 PF의 중도금 대출 보증내역

연결실체는 보고기간 말에 정비사업과 관련하여 수분양자의 중도금대출에 189,310백만원(전기말 113,790백만원)을 보증하는 약정을 체결하고 있으며, 기타사업과 관련해서는 수분양자의 중도금대출에 758,032백만원(전기말 724,375백만원)을 보증하는 약정을 체결하고 있습니다.

부동산 PF 중도금 대출 보증 약정에 대한 공시

당반기말

(단위 : 백만원)

약정사항	
중도금 대출 보증 약정	

	사업 구분					
	전체			연결실체 분		
	사업		사업 합계	사업		사업 합계
	정비사업	기타사업		정비사업	기타사업	
공사건수, PF 중도금 대출 보증 약정	9	17	26	9	17	26
도급금액, PF 중도금 대출 보증 약정	482,246	2,722,124	3,204,370	391,408	2,722,124	3,113,532
약정금액, PF 중도금 대출 보증 약정	401,872	2,257,269	2,659,141	326,174	2,257,269	2,583,443
대출잔액, PF 중도금 대출 보증 약정	230,009	758,031	988,040	189,310	758,031	947,341

전기말

(단위 : 백만원)

	약정사항					
	중도금 대출 보증 약정					
	사업 구분					
	전체			연결실체 분		
	사업		사업 합계	사업		사업 합계
	정비사업	기타사업		정비사업	기타사업	
공사건수, PF 중도금 대출 보증 약정	10	12	22	10	12	22
도급금액, PF 중도금 대출 보증 약정	471,280	1,840,416	2,311,696	256,093	1,606,416	1,862,509
약정금액, PF 중도금 대출 보증 약정	411,643	1,530,847	1,942,490	223,081	1,335,846	1,558,927
대출잔액, PF 중도금 대출 보증 약정	203,031	760,799	963,830	113,790	724,375	838,165

5) 부동산 PF의 SOC 사업 보증 대출

연결실체의 SOC법인과 시행사의 차입금 등과 관련하여 연결실체 분 1,342,653백만원(전기말 1,341,505백만원)을 한도로 대출잔액 760,748백만원(전기말 758,855백만원)의 자금보충 및 자금 제공 등의 신용보강을 제공하고 있으며, SOC법인의 필수 사업경비 부족시 자금을 보충할 의무를 부담하고 있습니다.

부동산 PF의 SOC 사업 보증 대출에 대한 공시

당반기말

(단위 : 백만원)

	약정사항		
	부동산 PF의 SOC 사업 보증 대출		
	사업 구분		사업 구분 합계
	전체	연결실체 분	
공사건수, PF SOC 사업 보증 대출			14
보증한도, PF SOC 사업 보증 대출	4,872,113	1,342,653	

대출잔액, PF SOC 사업 보증 대출		760,748	
--------------------------	--	---------	--

전기말

(단위 : 백만원)

약정사항			
부동산 PF의 SOC 사업 보증 대출			
사업 구분		사업 구분 합계	
전체	연결실체 분		
공사건수, PF SOC 사업 보증 대출			14
보증한도, PF SOC 사업 보증 대출	4,872,113	1,341,505	
대출잔액, PF SOC 사업 보증 대출		758,855	

(4) 계류중인 주요 소송사건

당반기말 현재 연결실체가 피고인 소송사건 중 중요한 내역은 다음과 같습니다.

당사가 피고인 중요한 소송사건에 대한 공시

(단위 : 백만원)

			연결실체가 피고인 계류 중인 소송사건 내역 1	피고, 소송사건 심일번가㈜	원고, 소송사건 개인 등	소송사건내용 손해배상 청구소송 등	통화 KRW	소송가액 439	진행상황 1심 진행중 등
			연결실체가 피고인 계류 중인 소송사건 내역 2	SK플래닛㈜	한국금거래소	정산금 청구소송	KRW	486	1심 진행중
			연결실체가 피고인 계류 중인 소송사건 내역 3	㈜드림어스컴퍼니	개인	저작권침해소 송	KRW	212	1심 진행중
			연결실체가 피고인 계류 중인 소송사건 내역 4	티맵모빌리티㈜	이투온씨엠에스㈜	손해배상 청구소송	KRW	543	2심 진행중
우발부채	법적소송우발부채	연결실체가 피고인 계류 중인 소송사건 내역	연결실체가 피고인 계류 중인 소송사건 내역 5	SK텔레콤㈜	HSF 등	손해배상 청구소송 등	KRW	120,319	2심 진행중 등
			연결실체가 피고인 계류 중인 소송사건 내역 6	SK브로드밴드㈜	대한민국 등	손해배상 청구소송 등	KRW	7,975	1심 진행중 등
			연결실체가 피고인 계류 중인 소송사건 내역 7	서비스에이스㈜	개인	해고무효 확인소송	KRW	156	1심 진행중
			연결실체가 피고인 계류 중인 소송사건 내역 8	SK네트웍스㈜	㈜듀어코리아 등	물품대금 청구소송 등	KRW	2,216	1심 진행중 등
			연결실체가 피고인 계류 중인 소송사건	SK네트웍스서비스 ㈜	㈜두비스	대여금 청구소송	KRW	1,200	1심 진행중

			내역 9						
			연결실체가 피고인 계류 중인 소송사건	SK매직㈜	개인 등	손해배상 청구소송 등	KRW	76	1심 진행중 등
			내역 10						
			연결실체가 피고인 계류 중인 소송사건	SK렌터카㈜	개인 등	구상금 청구소송 등	KRW	1,467	2심 진행중 등
			내역 11						
			연결실체가 피고인 계류 중인 소송사건	에스케이엔팜스㈜	㈜포스코이앤씨	손해배상 청구소송	KRW	4,000	원고의 소장 접수 및 피고의 답변서 제출 완료
			내역 12						
			연결실체가 피고인 계류 중인 소송사건	㈜아이에스시	㈜한화	공사대금 청구소송	KRW	7,402	원고의 소장 접수 및 피고의 답변서 제출 완료
			내역 13						
			연결실체가 피고인 계류 중인 소송사건	에스케이빅실리스㈜	개인 등	손해배상 청구소송 등	KRW	5,921	2심 진행중 등
			내역 14						
			연결실체가 피고인 계류 중인 소송사건	에스케이이엔에스㈜	㈜포스코인더내셔널	정산금 청구소송	KRW	3,176	1심 진행중
			내역 15						
			연결실체가 피고인 계류 중인 소송사건	㈜부산도시가스	에이치디씨랩스㈜	공사대금 청구소송	KRW	534	2심 진행중
			내역 16						
			연결실체가 피고인 계류 중인 소송사건	나래에너지서비스㈜	한국전력공사	위약금 청구소송	KRW	2,694	2심 진행중
			내역 17						
			연결실체가 피고인 계류 중인 소송사건	EverCharge, Inc., Mobility Solution I, Inc., Mobility Solution II, Inc., PassKey, Inc.	개인	손해배상 청구소송	천USD	3,300	1심 진행중
			내역 18						
			연결실체가 피고인 계류 중인 소송사건	SK에코플랜트㈜	월명SK오션류 입주 자 대표회의 등	손해배상 청구소송 등	KRW	46,721	2심 진행중 등
			내역 19						
			연결실체가 피고인 계류 중인 소송사건	SK에코플랜트㈜	한국수자원공사	설계보상비반환 소 송	KRW	3,004	파기환송심 진행중
			내역 20						
			연결실체가 피고인 계류 중인 소송사건	SK에코플랜트㈜	대한민국	손해배상 청구소송	KRW	4,689	1심 진행중
			내역 21						
			연결실체가 피고인 계류 중인 소송사건	SK에코플랜트㈜	NSRP	공사대금 청구소송	KRW	121,972	중재 진행중
			내역 22						
			연결실체가 피고인 계류 중인 소송사건	SK에코플랜트㈜	PNPC	공사대금 청구소송	KRW	451,490	중재 진행중
			내역 23						
			연결실체가 피고인 계류 중인 소송사건	SK에코플랜트㈜	고덕정청에너지	손해배상 청구소송	KRW	18,309	1심 진행중
			내역 24						
			연결실체가 피고인 계류 중인 소송사건	리뉴에너지그린㈜	㈜대상 등	공사대금 청구소송 등	KRW	250	2심 진행중 등

			내역 25						
		연결실체가 피고인 계류 중인 소송사건	리뉴어스(舊 환경 시설관리주)	시흥시 등	분담금 청구소송 등	KRW	5,871	2심 진행중 등	
		내역 26							
		연결실체가 피고인 계류 중인 소송사건	㈜탐선	개인 등	손해배상 청구소송 등	KRW	4,765	1심 진행중 등	
		내역 27							
		연결실체가 피고인 계류 중인 소송사건	SK오션플랜트(주)	전진해양개발(주) 등	공사대금 청구소송 등	KRW	2,924	1심 진행중 등	
		내역 28							
		연결실체가 피고인 계류 중인 소송사건	상강에스엔씨(주)	㈜지티에스 등	공사대금 청구소송 등	KRW	1,091	2심 진행중 등	
		내역 29							
		연결실체가 피고인 계류 중인 소송사건	SK에코엔지니어링 주	ADAMIETZ	공사대금 청구소송	KRW	7,207	1심 진행중	
		내역 30							
		연결실체가 피고인 계류 중인 소송사건	SK바이오팜(주)	개인 등	퇴직금 및 직무발명 보상청구 소송 등	KRW	300	1심 진행중 등	
		내역 31							
		연결실체가 피고인 계류 중인 소송사건	SK시그넷(주)	개인 등	물품대금 청구소송 등	KRW	301	1심 진행중	
		내역 32							

연결실체가 피고인 기타 소송사건

(단위 : 백만원)

	우발부채							
	법적소송우발부채							
	연결실체가 피고인 계류 중인 소송사건 내역							
	연결실체가 피고인 계 류 중인 소송사건 내역	연결실체가 피고인 계 류 중인 소송사건 내역	연결실체가 피고인 계 류 중인 소송사건 내역	연결실체가 피고인 계 류 중인 소송사건 내역	연결실체가 피고인 계 류 중인 소송사건 내역	연결실체가 피고인 계 류 중인 소송사건 내역	연결실체가 피고인 계 류 중인 소송사건 내역	연결실체가 피고인 계 류 중인 소송사건 내역
	1	2	3	4	5	6	7	7

<p>의무의 성격에 대한 기술, 우발부채</p>	<p>2021년 5월 15일 SK이노베이션(주)와 ㈜LG화학, ㈜LG에너지솔루션(㈜LG화학으로 부터 물적분할한 법인)은 국내외 청송 일체 취하, 발생한 모든 책임연체, 10년간 동일하거나 유사한 분쟁 금지, 상호 분쟁이 되었던 영업비밀 및 특허에 관한 영구적인 라이선스 등을 내용으로 하는 합의를 체결하였으며, 이에 따라 2021년과 2022년에 걸쳐 현금 1조원을 지급하고 2023년부터 총 1조원을 한도로 매출액의 일정비율에 해당하는 로열티를 ㈜LG에너지솔루션에게 지급하기로 하였습니다.</p>	<p>미국 California 州의 Attorney General Office는 2020년 5월 4일 Vitol Inc. 및 SK 이노베이션(주)의 종속 기업인 SK트레이딩인터내셔널(주)와 SK Energy Americas Inc.를 상대로 2015년 중 역내 Refinery 폭발 사고 상황에서 가솔린 제품의 시장가격 조작 및 반경쟁적 불공정행위를 소송원인으로 하는 민사소송을 샌프란시스코에 위치한 California 州법원에 제기하였습니다. 이후 2020년 5월 6일부터 가솔린의 최종소비자들이 California 연방법원에 본건 소송과 연관된 집단소송을 다수 제기하였습니다. 한편, 州법원의 민사소송과 연방법원의 집단소송의 회고와 피고 간 합의서가 2023년 5월과 2024년 6월에 각각 체결되었습니다. 州법원의 민사소송의 경우 USD 50백만(SK트레이딩인터내셔널(주)와 SK Energy Americas Inc.를 포함한 SK측과 Vitol Inc. 각각 USD 25백만), 집단소송의 경우 USD 13.94백만(SK Energy Americas, Inc와 Vitol Inc. 각각 USD 6.97백만)으로 합의되었으며, 전기 및 당반기 총 영업외비용으로 계상하였습니다.</p>	<p>종속기업인 SK이노베이션(주)의 페루 8광구 석유개발(E&P)사업은 운영권자(Pluspetrol Perupetro S.A.는 운영권자의 청산 개시만으로 광권계약이 종료되는 않는다는 취지로 동 광권계약 상 분쟁해결조항에 의거하여, 종속기업인 SK이노베이션(주)를 포함한 광권계약 당사자를 상대로 국제상공회의소(International Chamber of Commerce)에 국제 중재 절차를 제기하였습니다.</p>	<p>미국 조지아주의 Metro Site는 2023년 7월 31일 종속기업인 SK Battery America, Inc.를 상대로 재활용 처리시설 화재와 관련된 소송을 조지아주 지방법원에 제기하였습니다.</p>	<p>한편, 조지아주 밴크스 카운티 지방정부는 2024년 5월 3일 종속기업인 SK Battery America, Inc.를 상대로 화재 진압에 사용된 상당한 정부 재원에 대한 손해배상을 청구하는 소송을 제기하였습니다.</p>	<p>개인 A는 2021년 1월 15일 종속기업인 SK Battery America, Inc.를 상대로 손해배상 소송을 제기하였습니다.</p>	<p>종속기업인 SK(주)는 Kaneka Corporation이 피아이첨단소재(주)에게 제소한 미국 특허소송과 관련하여 소송금액의 50%를 지급약정하고 있습니다. 미국에서 진행된 동 소송의 항소가 기각되었고 배심원 판결로 손해배상이 결정되었으나, 당반기말 현재 손해배상액 일부가 확정되지 않아 최종 판결이 나오지 않았습니다. 한편, Kaneka Corporation이 피아이첨단소재(주)에 미국 배심원 판결에 대한 일부 확정판결을 근거로 국내에서 집행관청 청구의 소를 제기하였습니다.</p>
----------------------------	----------------------------------------------------------------------------------------------------------------------------------------------------------------------------------------------------------------------------------------------------------------------------------------	-----------------------------------------------------------------------------------------------------------------------------------------------------------------------------------------------------------------------------------------------------------------------------------------------------------------------------------------------------------------------------------------------------------------------------------------------------------------------------------------------------------------------------------------------------------------------------------------------------------------------------------	-----------------------------------------------------------------------------------------------------------------------------------------------------------------------------------------------------------------------------------------------	-----------------------------------------------------------------------------------------------------------------------	--------------------------------------------------------------------------------------------------------------------------------	---------------------------------------------------------------------------------	------------------------------------------------------------------------------------------------------------------------------------------------------------------------------------------------------------------------------------------------------------------------------------

<p>유발부채의 측정된 재무적 영향의 추정금액에 대한 설명</p>	<p>한편, 물적분할로 인하여 이전받은 ㈜LG에너지솔루션에 대한 현금 지급액은 당반기말 현재 지급 완료 되었으며, 전기부터 매출액의 일정비율에 해당하는 로열티를 비용으로 인식하고 있습니다.</p>	<p>현재는 두 건 모두 소송결을 위해 법원 승인의 절차를 진행중이며, 최종 종결 시점은 현재로서 예측할 수 없습니다.</p>	<p>이에 따라, 종속기업은 운영권자의 청구에 따라 당반기 중 3,518백만원을 비용으로 계상하였으며, 당반기까지 청구된 누적 금액은 6,657백만원입니다.</p>	<p>동 중재는 현재 진행 중에 있으며, 중재의 최종결과는 현재로서는 예측할 수 없습니다.</p>	<p>관련 소송가액은 USD 26.6백만이며 소요기간 및 최종결과는 현재로서는 예측할 수 없습니다.</p>	<p>관련 소송가액과 소요기간 및 최종결과는 현재로서는 예측할 수 없습니다.</p>	<p>관련 소송가액은 USD 20백만이며, 소요기간 및 최종결과는 현재로서는 예측할 수 없습니다.</p>	<p>이에 따라 SKC주는 2020년에 손해배상액 약 USD 16백만의 50%인 약 USD 8백만을 피이이첨단소재주에 지급하였습니다. 추가 손해금액 산정 결과 실제 피이이첨단소재(주)가 지급하여야 하는 손해배상금이 확대될 경우에 당사는 지급약정 비율에 따라 이를 부담하여야 하며, 보고기간 말 현재 1심 최종판결 및 손해배상금이 확정되는 시점은 예측이 불가합니다.</p>
--------------------------------------	---------------------------------------------------------------------------------------------------------------	------------------------------------------------------------------------	---------------------------------------------------------------------------------------------	--------------------------------------------------------	-------------------------------------------------------------	------------------------------------------------	------------------------------------------------------------	-----------------------------------------------------------------------------------------------------------------------------------------------------------------------------------------------------------------

(5) 주요 약정사항

SK주식회사

주요약정사항

		약정에 대한 공시
주요약정	주요약정1	당사는 舊, SK주식회사에서 2007년 7월 1일자로 인적분할된 SK이노베이션(주)와 SK이노베이션(주)로부터 물적분할된 SK에너지(주), 에스케이이노베이션(주), SK엔우(주), SK인천석유화학(주), SK트레이딩인터내셔널(주), 에스케이엔터(주), SK아이이테크놀로지(주), 에스케이이온(주) 및 에스케이어스온(주)와 연대하여 분할 전의 회사채무에 대하여 변제할 책임이 있습니다. 또한, SK주식회사에서 2011년 4월 1일자로 물적분할된 SK바이오팜(주)와 연대하여 분할 전의 회사채무에 대하여 변제할 책임이 있으며, SK머티리얼즈(주)에서 2021년 12월 1일자로 물적분할된 SK스페셜티(주)와 연대하여 분할 전의 회사채무에 대하여 변제할 책임이 있습니다.
	주요약정2	당사는 에스케이위탁관리부동산투자회사(주)로부터 본사 사옥에 대한 임대차 계약을 체결하고 있습니다. 동 임대차계약에 따른 임대차 계약기간은 2026년 7월 5일까지이며, 계약 종료전 임대차 계약을 5년 연장 할 수 있는 연장 선택권을 보유하고 있습니다. 한편, 당사는 임대인이 건물매각시 공정가액에 매입할 수 있는 우선매수권을 부여 받았습니다.
	주요약정3	당사는 SK그룹계열회사 등과 정보시스템 서비스제공계약(IT Outsourcing) 및 정보시스템 유지계약(IT System Maintenance)을 체결하여 정보시스템 유지, 개발 및 하드웨어 공급업무를 수행하고 있습니다.
	주요약정4	당사는 2011년 5월 31일자로 경기도와 판교택지개발지구 내 도시지원시설용지 매매계약을 체결하였습니다. 해당 계약의 총 계약금액은 82,964백만원이며 지분율 (54.9%)에 따른 당사의 토지계약분은 45,536백만원입니다. 한편, 해당 건물은 완공되어 2014년 8월 소유권보존등기를 하였으며, 소유권보존등기 시점부터 10년간 목적용지 및 건축물은 제3자에게 양도가 제한되어 있습니다.

5) 당사는 SK해운(주)의 보통주 발행 및 구주매각과 관련하여 보통주 투자자와 총수익스왑계약을 체결하였으며, 주요 내역은 다음과 같습니다.

총수익스왑계약에 대한 공시 1

	자산	
	기타지분증권	
	SK해운(주)	
	약정사항	
	총수익스왑계약 - 신주발행	총수익스왑계약 - 구주매각
거래상대방, 총수익스왑계약	스페셜시추에이션제일호(유) 등	코퍼릿턴어라운드제일호(주)
대상주식수, 총수익스왑계약 (단위:주)	6,548,672	4,808,259
계약일, 총수익스왑계약	2022-03-30	2022-03-30
만기일, 총수익스왑계약	2027-04-13	2027-05-11
정산, 총수익스왑계약	당사와 투자자는 대상주식 전부에 대해 만기일 보통주의 순매도 금액에서 발행가액을 차감한 금액을 현금정산함. 정산금액이 (+)인 경우에는 투자자가 당사에, 정산금액이 (-)인 경우에는 당사가 투자자에게 지급함. 단, 매각 미완료시 주식의 매각가는 "0"으로 간주함.	당사와 투자자는 대상주식 전부에 대해 만기일 보통주의 순매도 금액에서 발행가액을 차감한 금액을 현금정산함. 정산금액이 (+)인 경우에는 투자자가 당사에, 정산금액이 (-)인 경우에는 당사가 투자자에게 지급함. 단, 매각 미완료시 주식의 매각가는 "0"으로 간주함.
정상결제, 총수익스왑계약	당사는 계약일로부터 매 3개월째 되는 날("프리미엄 지급일")에 잔여대상주식의 잔여 계약금액에 3.899%를 투자자에게 지급하여야 함. 한편 투자자가 대상주식의 보유로 배당금 등을 수령하는 경우 해당 금액을 당사에 지급하여야 함.	당사는 계약일로부터 매 3개월째 되는 날("프리미엄 지급일")에 잔여대상주식의 잔여 계약금액에 3.899%를 투자자에게 지급하여야 함. 한편 투자자가 대상주식의 보유로 배당금 등을 수령하는 경우 해당 금액을 당사에 지급하여야 함.
콜옵션, 총수익스왑계약	당사는 투자종결일로부터 만기일 사이에 도래하는 매 1년째 되는날에 투자자가 보유하고 있는 보통주 계약금액에 일정 수준의 가산금을 더한 금액으로 매수 청구 할 수 있음.	당사는 투자종결일로부터 만기일 사이에 도래하는 매 1년째 되는날에 투자자가 보유하고 있는 보통주 계약금액에 일정 수준의 가산금을 더한 금액으로 매수 청구 할 수 있음.

6) 당사는 종속기업인 SK실트론(주)의 보통주 투자자와 총수익스왑계약을 체결하였으며, 주요 내역은 다음과 같습니다.

총수익스왑계약에 대한 공시 2

(단위 : 백만원)

	전체 특수관계자
	특수관계자
	종속기업

	SK실트론(주)
	약정사항
	총수익스왑계약
거래상대방, 총수익스왑계약	위머신제육차(주) 등
대상주식수, 총수익스왑계약 (단위:주)	13,140,440
계약일, 총수익스왑계약	2022-08-16
만기일, 총수익스왑계약	2027-08-30
정산, 총수익스왑계약	당사와 투자자는 대상주식 전부에 대해 만기일 보통주의 순매도금액에서 발행가액을 차감한 금액을 현금정산함. 정산금액이(+)인 경우에는 투자자가 당사에게, 정산금액이(-)인 경우에는 당사가 투자자에게 지급함. 단, 매각 미완료시 주식의 매각가는"0"으로 간주함.
정상결제, 총수익스왑계약	당사는 효력발생일로부터 5영업일 이내에 최초 계약금액의 0.5%에 해당하는 금액을 지급하고 효력발생일로부터 매 3개월째 되는 날("프리미엄 지급일")에 잔여대상주식의 잔여 계약금액에 4.948%를 투자자에게 지급하여야 함. 한편 투자자가 대상주식의 보유로 배당금 등을 수령하는 경우 해당 금액을 당사에 지급하여야 함.
콜옵션, 총수익스왑계약	당사는 본 계약의 효력발생일로부터 매 3개월이 되는 각 날("분기지급일")에 투자자가 보유하고 있는 보통주 최초계약금액에 일정 수준의 가산금을 더한 금액으로 매수 청구할 수 있음.
총스왑계약의 가치 (장기차입금)	169,131

당반기말 현재 상기 총수익스왑계약의 가치 169,131백만원은 장기차입금에 계상되어 있습니다.

7) 당사는 종속기업인 에스케이이엔에스(주)의 보통주 투자자와 총수익스왑계약을 체결하였으며, 주요 내역은 다음과 같습니다.

총수익스왑계약에 대한 공시 3

(단위 : 백만원)

	전체 특수관계자
	특수관계자
	종속기업
	에스케이이엔에스(주)
	약정
	총수익스왑계약
거래상대방, 총수익스왑계약	엠디프라임제일차(주) 등
대상주식수, 총수익스왑계약 (단위:주)	4,640,199
계약일, 총수익스왑계약	2022-11-04

만기일, 총수익스왑계약	2027-11-16
정산, 총수익스왑계약	당사와 투자자는 대상주식 전부에 대해 만기일 보통주의 순매도금액에서 발행가액을 차감한 금액을 현금정산함. 정산금액이 (+)인 경우에는 투자자가 당사에, 정산금액이 (-)인 경우에는 당사가 투자자에게 지급함. 단, 매각 미완료시 주식의 매각가는 "0"으로 간주함.
정상결제, 총수익스왑계약	당사는 본 계약의 효력발생일로부터 만기일 사이의 기간에 도래하는 매 3개월째 되는 날("프리미엄 지급일")마다 잔여대상주식의 잔여 계약금액에 TRS Premium(91일물 양도성 예금증서(CD) 최종호가수익률에 연 일점팔영 퍼센트(1.80%)를 가산한 변동이율)을 곱한 금액 투자자에게 지급하여야 함. 한편 투자자가 대상주식의 보유로 배당금 등을 수령하는 경우 해당 금액을 당사에 지급하여야 함.
콜옵션, 총수익스왑계약	당사는 매 프리미엄지급일(본 계약의 효력발생일로부터 매 3개월이 되는 날)에 본인이 총수익 지급자가 보유하고 있는 잔여 기초자산(투자자가 당사로부터 매수한 에스케이이엔에스 발행 보통주식) 전부를 기초자산의 잔여 계약금액에 매수선택권 행사수수료, 증권거래세 및 농어촌특별세 상당액을 합한 금액으로 매수 청구할 수 있음.
총스왑계약의 가치 (장기차입금)	677,775

당반기말 현재 상기 총수익스왑계약의 가치 677,775백만원은 장기차입금에 계상되어 있습니다.

주요약정사항

		약정에 대한 공시
주요약정	주요약정8	당사는 종속기업인 Plutus Capital NY, Inc.의 자회사인 Hudson Energy NY, LLC의 대출 및 여신한도 USD 236,000천의 원리금 상환 자금부족 시 부족자금을 대여하는 자금보충약정을 체결하였습니다.
	주요약정9	당사는 종속기업인 Abrasax Investment Inc.의 대출 및 여신한도 USD 315,000천의 원리금상환 자금 부족시 부족자금을 대여하는 자금보충약정을 체결하였습니다.
	주요약정10	당사는 Resonac Holdings Corporation과 종속기업인 에스케이레조낙(주) 투자와 관련하여 주주간 약정을 체결하고 있으며, 이 약정에 따라 특정사건이 발생할 시 Resonac Holdings Corporation은 당사에 대하여 에스케이레조낙(주)의 지분 중 630,000주(15%)를 주당 5천원에 매도할 수 있는 권리를 보유하고 있습니다. 당사는 에스케이레조낙(주)와 관련된 상기 약정에 따라 3,150백만원의 금융부채를 인식하고 있습니다.
	주요약정11	당사는 종속기업인 SK시그넷(주)의 특정 주주가 보유한 주식에 대하여 일정 조건을 충족하는 경우 주당 50,000원에 당사에 매각할 수 있는 주주간 계약을 체결하였습니다. 당사는 SK시그넷(주)와 관련된 상기 약정에 따라 97,843백만원의 금융부채를 인식하고 있습니다.
	주요약정12	종속기업인 LNG Americas, Inc.는 FLNG Liquefaction 3, LLC가 미국 텍사스주에 2020년부터 운영하는 천연가스 액화설비로부터 액화서비스를 20년간 제공받을 예정입니다. 당반기말 현재 종속기업인 에스케이이엔에스(주)는 LNG Americas, Inc.가 체결한 동 계약과 관련하여 LNG Americas,

		Inc.가 서비스 대금을 지급하지 못하거나 의무위반 등으로 손해배상을 이행하지 못하는 경우 지급을 이행할 책임을 부담하고 있습니다. 당사는 에스케이이엔에스(주)의 이행보증계약과 관련하여 계약이행 보증을 제공하고 있습니다.
--	--	-----------------------------------------------------------------------------------------------------------------------------

SK이노베이션 계열

1) 종속기업인 SK에너지(주), SK인천석유화학(주), 에스케이온(주), 에스케이지오센트릭(주) 및 에스케이엔무브(주)는 일부 금융기관과 체결한 B2B 기업 약정계약 및 국제카드를 통해 전기료 및 관세 등을 결제하며, 해당 약정에 따른 신용 공여기간 종료일에 결제대금을 카드사에 지급하고 있습니다. 당반기말 현재 관련 미지급금 등은 3,911,487백만원이며, 전액 유동부채로 분류되어 있습니다.

2) 종속기업인 SK이노베이션(주)는 2021년 7월 30일 SK이노베이션(주)의 종속기업인 에스케이엔무브(주)에 대한 보유주식(40%)을 에코솔루션홀딩스(주)(이하 '투자자')에 매각하였습니다. 에스케이엔무브(주)의 지분매각 시 최대주주인 SK이노베이션(주)과 투자자간에 체결된 주주간 계약은 다음의 주요 약정사항을 포함하고 있습니다.

- 투자자의 동반매도청구권(Tag-along right) 및 공동매도청구권(Co-Sale Process)
- 일정 조건에 의한 투자자의 배당 정책 의사결정권
- 일정 조건에 의한 최대주주의 매도요청권 및 투자자의 매수청구권
- 일정 조건에 의한 최대주주 및 투자자의 주식처분에 대한 제한 등

한편, 투자자에게 부여된 권리와 관련된 주요 내용은 다음과 같습니다.

종속기업이 지분매각 과정에서 체결한 계약의 주요 약정사항에 대한 공시

(단위 : 백만원)

	전체 특수관계자			
	특수관계자			
	종속기업			
	SK이노베이션(주)			
	약정사항			
	보유주식 매각약정(에스케이엔무브 40%)			
	보유주식 매각약정 -투자자권리 1	보유주식 매각약정 -투자자권리 2	보유주식 매각약정 -투자자권리 3	보유주식 매각약정 -투자자권리 4
투자자의 권리 구분	동반매도청구권 (Tag-Along Right)	공동매도청구권 (Co-Sale Process)	배당 정책 의사결정권	매수청구권 (Default Put Option)
행사 조건	최대주주의 일정 조건을 충족하는 지분 매각 시	약정된 기한(8년) 내 기업공개절차 미이행 및 누적 배당액과 배당가능이익의 합계가 IRR 기준 연 복리 2.5% 미달 시	약정된 기한(5년) 내 기업공개절차 미이행 시	투자자와 약정한 특정 의무 조항을 고의적이고 악의적인 목적으로 중대하게 위반 시

행사 내용	최대주주와 동일한 조건으로 투자자 보유주식을 동반 매각할 수 있는 권리	최대주주 보유주식을 투자자 보유주식과 함께 매각할 수 있는 권리	일정 한도 내 배당 정책에 대하여 의사결정 할 수 있는 권리	투자원금 (1,091,948백만원)에 대하여 IRR 기준 연 복리 10%를 적용하여 계산한 금액으로 투자자 보유주식을 최대주주에게 매각할 수 있는 권리
-------	-----------------------------------------	-------------------------------------	-----------------------------------	--------------------------------------------------------------------------------------

3) 종속기업인 SK이노베이션(주)는 종속기업인 에스케이온(주)의 유상증자와 관련하여 신규 발행 주식의 투자자와 주주간 약정을 체결하였습니다. 최대주주인 SK이노베이션(주)와 투자자 간에 체결된 주주간 계약은 다음의 주요 약정사항을 포함하고 있습니다.

- 투자자의 동반매각청구권(Tag-along right)
- 투자자의 동반매도요구권(Drag-along right) 및 투자자의 동반매도요구권 행사 시 최대주주의 주식매도청구권(Call option)
- 투자자의 매수청구권(Put option)
- 일정 조건에 의한 최대주주의 주식처분에 대한 제한 등

한편, 투자자에게 부여된 권리와 관련된 주요 내용은 다음과 같습니다.

종속기업이 신규 주식 발행에서 체결한 계약의 주요 약정사항에 대한 공시

(단위 : 백만원)

	전체 특수관계자			
	특수관계자			
	종속기업			
	SK이노베이션(주)			
	약정사항			약정사항 합계
	신규 주식 발행 계약(에스케이온)			
	신규 주식 발행 계약-투자자 권리 1	신규 주식 발행 계약-투자자 권리 2	신규 주식 발행 계약-투자자 권리 3	
투자자의 권리 구분	동반매각청구권 (Tag-along right)	동반매도요구권 (Drag-along right)	매수청구권(Put Option)	
행사 조건	최대주주가 보유한 지분의 전부 또는 일부를 양도하고자 하는 경우	약정된 기한(4년, 1년씩 2회 연장 가능) 내 IRR 기준 7.5% 이상 등 일정 조건을 충족하는 적격상장 미완료 시 등	투자자와 약정한 특정 의무 조항을 고의적이고 악의적인 목적으로 중대하게 위반 시	

행사 내용	최대주주와 동일한 조건으로 투자자 보유주식을 동반 매각할 수 있는 권리	최대주주 보유주식을 투자자 보유주식과 함께 매각할 수 있는 권리	투자원금 (2,809,351백만원)에 대하여 매수청구권행사가격으로 투자자 보유주식을 최대주주에게 매각할 수 있는 권리	
파생상품 금융부채				487,006

종속기업인 SK이노베이션(주)는 상기 투자자의 동반매도요구권(Drag-Along right) 및 최대주주의 주식매도청구권(Call Option)등 주주간 계약에 포함된 권리들에 대하여 당반기말 현재 파생금융상품부채 487,006백만원을 인식하였습니다.

주요약정사항

		약정에 대한 공시
주요약정사항	주요약정 4	<p>종속기업인 SK Battery America, Inc.는 재산세 절감 등의 인센티브를 제공 받을 목적으로 Jackson County Industrial Development Authority 및 the Georgia Department of Economic Development(이하 '주 정부기관')과 Project Agreement(이하 '계약')을 체결하였습니다. 동 계약에 따라 SK Battery America, Inc.는 재산세 감면 대상 자산의 법적 소유권을 주 정부기관에 이전하고 주 정부기관이 발행한 채권을 수취하였습니다. 연결실체는 동 거래에서 발생하는 채권과 금융부채가 기업회계기준서제1032호의 상계기준을 충족하므로 순액으로 표시하였으며, 당반기말 현재 상계된 채권과 금융부채의 금액은 USD 2,540백만이고 상계 후 채권과 금융부채의 장부금액은 0원입니다.</p>
	주요약정 5	<p>종속기업인 SK지오센트릭(주)는 ㈜상양패키징(이하 "전략적 제휴사")으로부터 전략적 제휴사의 자회사인 (주)상양에코테크(이하 "합작사")에 대한 주식매도청구권을 부여 받았습니다. SK지오센트릭(주)는 아래의 사유 중 1개에 해당하는 사유를 포함하여, 법령상 제한 없이 전략적 제휴사가 보유한 합작사의 주식 전부 또는 일부를 양도하게 할 수 있게 된 경우 전략적 제휴사가 보유하고 있는 합작사의 발행주식총수의 49%를 SK지오센트릭(주) 또는 SK지오센트릭(주)가 지정하는 계열회사에게 매도하도록 청구할 수 있는 권리를 가지고 있습니다.</p> <ul style="list-style-type: none"> - 공정거래법 개정으로 전략적 제휴사가 계열회사의 발행주식총수(100%) 소유 의무를 부담하지 않을 경우 - 전략적 제휴사가 공정거래법상 지주회사의 손자회사에 해당하지 않게 되는 경우 - 전략적 제휴사 또는 합작사가 공정거래법상 기업집단 상양의 계열회사로부터 제외되는 경우 (단, 다른 계열회사로 편입되어 손자회사 행위제한 규제를 받는 경우는 제외함) <p>또한 SK지오센트릭(주)가 기간내 주식매도청구권을 행사하지 않는 경우, 전략적 제휴사는 합작사의 발행주식총수의 49%를 SK지오센트릭(주) 또는 SK지오센트릭(주)가 지정하는 제3자에게 매수하도록 청구할 수 있는 권리를 가지고 있습니다.</p> <p>SK지오센트릭(주)이 위 매도청구권 발생통지 전까지 전기에 취득한 전략적 제휴사 지분의 50% 이상을 보유하여야 합니다. 전략적 제휴사 지분의 일부를 제3자에게 처분 등을 하고자 할 경우 전략적 제휴사에게 사전 통지를 하여야 하며 전략적 제휴사가 우선매수권을 행사할 수 있습니다. 또한, 전략적 제휴사 지분의 30% 이상을 직접 처분 등을 하고자 하는 경우, 전략적 제휴사의 사전 서면</p>

		<p>동의를 받아 처분 등을 할 수 있습니다.</p> <p>SK지오센트릭(주)이 위의 매도청구권을 통해 합작사 지분을 취득한 후, 합작사 지분의 일부 또는 전부를 제3자에게 처분 등을 하고자 할 경우 전략적 제휴사의 사전 서면 동의를 받기로 약정하였습니다. 다만, 해당 지분의 전부를 SK지오센트릭(주)의 계열회사에게 처분하고자 하는 경우, 계약상 의무를 승계할 것에 동의한다는 내용의 확약서를 전략적 제휴사에게 제출하도록 하는 것을 선행조건으로 하여 사전 서면 통지에 의하여 위 주식을 처분할 수 있습니다.</p>
	주요약정 6	<p>종속기업인 BlueOval SK, LLC는 재산세 절감 등의 인센티브를 제공받을 목적으로 Hardin County, Kentucky (이하 "주 정부기관")와 Project Agreement(이하 "계약")을 체결하였습니다. 동 계약에 따라 BlueOval SK, LLC는 재산세감면 대상 자산의 법적 소유권을 주 정부기관에 이전하고 주 정부기관이 발행한 채권을 수취하였습니다. 연결실체는 동 거래에서 발생하는 채권과 금융부채가 기업회계기준서 제1032호의 상계기준을 충족하므로 상계하여 표시하였으며, 당반기말 현재 상계된 채권과 금융부채의 금액은 USD 5,800백만이고 상계 후 채권과 금융부채의 장부금액은 0원입니다.</p>
	주요약정 7	<p>종속기업인 SK트레이딩인터내셔널(주)는 당반기말 현재 관계기업으로 취득한 그린올리오스(주)에 대해 주식매매계약 거래종결일로부터 4년째 되는 날 이후부터 6개월 간 상대 주주가 직/간접적으로 소유하고 있는 그린올리오스(주) 주식 전부에 대해 SK트레이딩인터내셔널(주) 또는 SK트레이딩인터내셔널(주)가 지정하는 제3자에게 매도할 것을 청구할 수 있는 권리를 가지고 있습니다. 상대 주주는 주식매매계약 거래종결일로부터 4년 6개월째 되는 날 이후부터 언제든지 SK트레이딩인터내셔널(주)에게 공동매각 통지를 할 수 있고, 이후 3개월 이내에 SK트레이딩인터내셔널(주)는 대상회사 주식 전부를 공동매각할 것인지 여부를 결정해 통지하는 권리를 가지고 있습니다. 아울러 연결실체가 공동매각을 거부하고 대상 주식 또는 대상회사가 합병할 경우 합병법인의 주식을 계속 보유하기로 하는 경우 상대주주는 보유 지분을 단독으로 재량에 따라 매각 할 수 있습니다.</p>

8) 종속기업인 에스케이온(주)는 기아(주) 및 현대자동차(주)와 다음의 약정을 체결하고 있습니다.

종속기업의 주요약정

(단위 : 백만원)

	장기차입금1	장기차입금2	계약부채
구분	대출계약	대출계약	설비투자
약정한도	2,000,000	977,500	692,900
채무실행금액	1,236,543	468,053	230,200

(주1) SK이노베이션(주)의 경영권 변동 등의 사유 발생 시 상환의무가 발생합니다.

(주2) 동 채무와 관련하여 종속기업인 에스케이온(주)는 기아(주) 및 현대자동차(주)에 담보를 제공하고 있습니다.

(주3) 설비투자 합의사항 위반 시 상환의무가 발생합니다.

(주4) 고객에게 재화를 이전할 수행의무가 존재하므로 계약부채로 인식하였습니다. 당반기말 현재 해당 계약부채는 장기선수금에 포함되어 있습니다.

9) 종속기업인 에스케이온(주)의 출자 약정사항은 다음과 같습니다.

종속기업의 출자 약정사항에 대한 정보 공시

(단위 : 백만원)

	MILLENNIUM NEW HORIZONS II, L.P.	HSAGP Energy LLC	Sakuu Corporation
통화, 출자약정	천USD	천USD	천USD

출자약정액	5,000	1,227,387	25,028
누적출자액	1,800	920,540	8,003
잔여약정액	3,200	306,847	17,025

(주1) 약정된 투자기한까지 추가출자를 하지 않는 경우 이사선임권을 상실합니다.

SK텔레콤 계열

주요약정사항

		약정에 대한 공시
주요약정	주요약정1	중속기업인 SK텔레콤(주)의 대리점은 고객이 SK텔레콤(주)의 통신서비스를 이용하기 위해 사용하는 이동통신 단말기를 고객에게 판매하고 있습니다. 대리점이 이동통신 단말기를 고객에게 분할상환 방식으로 판매함에 따른 단말분할상환금 채권에 대하여 SK텔레콤(주)는 이를 포괄적으로 양수하는 약정을 대리점과 체결하였습니다. 한편, SK텔레콤(주)는 양수된 이동통신 단말분할상환금 채권에 대한 유동화자산 양도계약을 유동화전문회사와 체결하고 있습니다. SK텔레콤(주)가 상기 포괄양수약정에 따라 매입한 단말분할상환금 채권의 당반기말과 전기말 현재 잔액은 각각 232,755백만원 및 291,747백만원이며, 이는 미수금 및 장기미수금에 계상되어 있습니다.
	주요약정2	중속기업인 SK텔레콤(주)는 2022년 7월 22일 이사회에서 하나금융그룹과의 전략적 협력 강화를 위한 주식 매수 및 매각을 결의하였습니다. 해당 결의에 따라 2022년 7월 27일 SK텔레콤(주)는 보유하고 있던 하나카드(주)의 보통주 전량(39,902,323주) 및 주식회사 핑크 보통주 전량(6,370,000주)을 ㈜하나금융지주에게 각각 330,032백만원 및 5,733백만원에 처분하였습니다. SK텔레콤(주)는 ㈜하나금융지주와의 약정을 통해 하나카드(주) 보통주 처분대가 330,032백만원을 특정금전신탁에 예치한 후 2022년 7월 27일부터 2024년 1월 31일까지 ㈜하나금융지주 보통주를 장내매수 할 의무가 있으며, 전전기 중 매수를 완료하였습니다. 한편, 상기 거래의 일환으로 SK텔레콤(주)는 2022년 7월 27일 보유하고 있던 SK스퀘어(주) 보통주 전량(767,011주)을 하나카드(주)에게 31,563백만원에 처분하였으며, 하나카드(주)는 68,437백만원을 특정금전신탁에 예치한 후 2022년 7월 27일부터 2024년 1월 31일까지 SK텔레콤(주)는 보통주를 장내매수할 의무가 있으며, 전전기 중 매수를 완료하였습니다. 상기 거래로 SK텔레콤(주)과 ㈜하나금융지주 및 하나카드(주)가 취득하는 지분은 2025년 3월말까지 매각할 수 없습니다.
	주요약정3	중속기업인 SK브로드밴드(주)는 부동산집합투자기구인 이자전문투자형사모부동산투자신탁156호 및 하나대체투자렌드침사모부동산투자신탁62호의 수익자들과 부동산펀드가 각각 발행한 270,000백만원 및 64,000백만원 규모의 수익증권을 기초자산으로 하는 차액정산계약(Total Return Swap: TRS)을 체결하고 있습니다. 차액정산계약은 약정계약 만기일에 부동산의 가치 변동에 따른 차액정산과 계약기간 중 배당금과 기준배당금의 차액정산액으로 구성됩니다. SK브로드밴드(주)는 계약의 만기까지 각 차액정산계약의 상대방들에게 확정된 수익률을 보장할 의무가 존재합니다. SK브로드밴드(주)는 동 차액정산계약에서 발생할 것으로 예상되는 현금흐름을 현재가치법으로 할인하여, 20,825백만원(전기말: 21,027백만원)의 파생금융자산을 인식하였습니다.
	주요약정4	전기 이전에 발생한 SK브로드밴드(주)의 흡수합병거래와 관련하여, SK텔레콤(주)는 피합병회사의 기존 주주와 주주간 약정을 체결하였습니다. 해당 약정에 따라 사업결합 후 일정 요건이 충족되지 못할 경우, 피합병회사의 주주는 SK텔레콤(주)이 보유한 SK브로드밴드(주) 보통주에 대한 동반매각권 등을 행사할 수 있습니다. 피합병회사의 주주가 해당 권리를 행사할 경우, SK텔레콤(주)은 주식매수청구권을 행사할 수 있습니다. 당반기말 및 전기말 현재 SK텔레콤(주)은 주주간 약정에 포함된 해당 권리들에 대하여 총 295,876백만원의 파생금융부채를 인식하였습니다.

SK스퀘어 계열

주요약정사항

		약정에 대한 공시
주요약정	주요약정 1	종속기업인 SK스퀘어(주)는 분할 전 SK텔레콤(주)의 사업 중 반도체 및 New ICT등관련 피투자회사지분의 관리 및 신규투자 등을 목적으로 신규로 설립되었으며, 상법제530조의 9 제1항의 규정에서의 분할 전 SK텔레콤(주)의 채무에 대하여 SK스퀘어(주)와 SK텔레콤(주)는 각각 연대보증 의무를 부담하고 있습니다.
	주요약정 2	종속기업인 SK스퀘어(주)는 윈스토어(주)의 재무적투자자와 신규 주주간 계약을 체결하였으며, 해당 계약에 따르면 연결실체는 자기지분상품을 매입하는 의무를 회피할 수 없어 상환금액의 현재 가치에 해당하는 139,372백만원을 장기미지급금으로 인식하였습니다.
	주요약정 3	종속기업인 SK스퀘어(주)는 2018년 9월에 십일번가 주식회사(이하 "대상회사")가 발행한 전환상환 우선주 500,000백만원의 투자자와 주주간계약을 체결하였습니다. 해당 계약에 따라 투자자는 상장기한 내 대상회사의 상장 절차가 완료되지 않은 경우, SK스퀘어(주)가 소유하고 있는 대상회사 주식 전부를 투자자가 보유하고 있는 대상회사 주식과 함께 매도할 것을 청구할 수 있는 권리(이하 "동반매각청구권")를 보유하고 있으며, SK스퀘어(주)는 투자자가 동반매각청구권 행사통지를 한 경우, 투자자가 소유하고 있는 대상회사 주식 전부를 SK스퀘어(주)에게 매도할 것을 청구할 수 있는 권리(이하 "주식매도청구권")를 보유하고 있습니다. 전기 중 상장기한이 만료되었으나 대상회사의 상장절차가 완료되지 않았고, SK스퀘어(주)의 주식매도청구권도 행사되지 않았음에 따라, 당반기말 현재 투자자의 동반매각청구권 행사절차가 진행 중입니다. 투자자의 동반매각청구권 행사에 따른 대상회사주식 매각대금은 주주간 계약에 의거하여 Waterfall 방식으로 분배되며, SK스퀘어(주)의 분배는 투자자 투자원금의 후순위로 진행됩니다. 당반기말 현재 대상회사 주식의 매각가능 여부, 매각완료시기는 합리적으로 예상할 수 없으며, 당반기말 및 전기말 현재 주주간 약정에 포함된 권리들에 대하여 총 289,208백만원의 파생금융부채를 인식하고 있습니다.
	주요약정 4	종속기업인 티맵모빌리티(주)는 서울공항공리무진(주)의 보통주 109,259주를 취득하면서 매도인과 Earn-out Payment에 대한 계약을 체결하였습니다. 해당 계약은 유효기간 동안 인건공항 여객수가 약정상 기준 지표에 도달하는 비율에 따라 약정된 금액을 매도인에게 지급하는 조건입니다. 당반기 중 해당 계약에 따라 매도인에 13,918백만원을 지급하였고, 당반기말 현재 티맵모빌리티(주)는 해당 계약에 따라 미래 여객 수 추정에 기초하여 13,098백만원(전기말: 27,016백만원)의 파생금융부채를 인식하였습니다.
	주요약정 5	종속기업인 티맵모빌리티(주)의 유상증자와 관련하여, SK스퀘어(주)는 신규 발행 주식의 인수인과 주주간 약정을 체결하였습니다. 해당 약정에 따라 유상증자 후 일정조건이 충족되지 못할 경우, 신규 발행 주식의 인수인은 SK스퀘어(주)가 보유한 티맵모빌리티(주) 보통주에 대한 동반매각청구권 등을 행사할 수 있습니다. 인수인이 해당 권리를 행사할 경우, SK스퀘어(주)는 주식매수청구권을 행사할 수 있습니다. 당반기말 및 전기말 현재 주주간 약정에 포함된 해당 권리들에 대하여 총 89,698백만원의 파생금융부채를 인식하고 있습니다.
	주요약정 6	종속기업인 티맵모빌리티(주)는 (주)공항공리무진의 보통주 취득과 관련하여 매도인과 주식근질권설정 계약을 체결하였습니다. 매도인은 티맵모빌리티(주)와의 주식매매계약 및 주주간계약상 장래에 부당하게 될 일체의 채무를 담보하기 위하여, (주)공항공리무진 발행주식총수의 20%에 해당하는 주식을 제1순위 근질권으로 설정하였습니다.
	주요약정 7	종속기업인 SK스퀘어(주)는 450,000백만원의 장기미수금에 대하여 Soteria Bidco SCSp가 보유한 코리아시큐리티홀딩스(주)의 보통주 55,320,816주를 담보로 제공받고 있습니다.

SK네트웍스 계열

주요약정사항

		약정에 대한 공시
주요약정	주요약정 1	종속기업인 SK네트웍스(주)는 퓨처이노베이션 제3호 펀드 등에 대하여 약정에 따른 추가출자무가

		존재합니다. 당반기말 현재 연결실체는 캐피탈콜(Capital Call)방식으로 추가 잔여약정금액 1,750백만원, USD 29,332천을 출자할 예정입니다.
주요약정 2		종속기업인 SK네트웍스㈜는 종속기업인 POSK (Pinghu) Steel Processing Center Co., Ltd., SK MENA Investment B.V., SK LatinAmerica Investment S.A., 관계기업인 에스브이에이벤처펀드 II, SK일렉링크(주), Kindred HM1과 장기투자증권 중(주)컬리, PortOne Holdings 및 Prostar Asia-Pacific Energy Infrastructure SK Fund L.P., 해시드 벤처투자조합2호, IPI Partners II Fund 등에 대하여 일정 조건하에 처분이 제한됩니다.
주요약정 3		종속기업인 SK네트웍스㈜는 관계기업인 SK일렉링크(주), (주)업스테이지, (주)비엠스마일의 지분 투자와 관련하여 우선매수권, 동반매도권 등의 조건에 대해 약정하고 있습니다.
주요약정 4		종속기업인 SK네트웍스㈜의 장기투자증권 중 MycoWorks, Standard Cognition, Humane, Source.ag에 대한 지분투자의 경우 주주간약정에 따라 타 주주의 동반매도권 행사에 응할 의무를 부담하고 있습니다.
주요약정 5		종속기업인 SK네트웍스㈜는 관계기업인 (주)업스테이지, (주)비엠스마일 지분투자과 관련하여 일정 조건하에 지분의 일부를 매수할 수 있는 옵션권을 보유하고 있습니다.

SKC 계열

주요약정사항

		약정에 대한 공시
주요약정	주요약정 1	<p>종속기업인 에스케이빅실리스㈜는 Nexilis Management Malaysia Sdn. Bhd. 및 NEXILIS MANAGEMENT EUROPE B.V.이 발행한 전환상환우선주와 관련하여 전환상환우선주를 보유한 재무적투자자인 비지배주주와 주주간계약을 체결하였습니다. 재무적 투자자는 전환권을 행사하여 Nexilis Management Malaysia Sdn. Bhd. 및 NEXILIS MANAGEMENT EUROPE B.V.의 보통주를 취득한 경우 언제든지 해당 보통주를 매각할 수 있으나 계약상 지정한 특정기간 중에 매각할 경우 매각한 주식에 대해서 매각가격과 재무적투자자의 최초투자가격의 차액을 에스케이빅실리스㈜와 '정산'해야 합니다. 재무적투자자는 특정한 사유 발생 시, 계약에서 정한 특정기간 중이 아니라라도 재무적투자자가 보유하고 있는 Nexilis Management Malaysia Sdn. Bhd. 및 NEXILIS MANAGEMENT EUROPE B.V.가 발행한 전환상환우선주 또는 보통주에 대하여 에스케이빅실리스㈜에 정산을 청구할 수 있습니다. 재무적투자자는 특정한 사유 발생 시를 제외하고는 에스케이빅실리스㈜의 사전동의없이 동 건 전환상환우선주를 제 3자에게 양도하거나 처분할 수 없습니다.</p> <p>또한 에스케이빅실리스㈜는 주주간 계약에 따라 재무적투자자가 보유한 Nexilis Management Malaysia Sdn. Bhd. 및 NEXILIS MANAGEMENT EUROPE B.V.의 전환상환우선주 발행금액의 일정비율의 금액을 최초 납입일로부터 매 3개월마다 재무적투자자에게 지급하고 있습니다. 재무적투자자는 해당 전환상환우선주가 상환되거나 '정산'되지 않는 경우 그 시점까지 수령한 금액을 에스케이빅실리스㈜에게 반환하여야 합니다.</p> <p>한편, 에스케이빅실리스㈜는 상기의 거래와 관련하여 Nexilis Management Malaysia Sdn. Bhd. 및 NEXILIS MANAGEMENT EUROPE B.V.의 전환상환우선주 상환 또는 조기상환 재원이 부족한 경우, 에스케이빅실리스㈜가 그 부족분을 총당하기로 하는 자금보충약정을 체결하고 있습니다.</p>
	주요약정 2	종속기업인 SKC㈜는 차입금 690,000백만원과 관련하여 한국산업은행 등 대주단과 원리금상환차금 부족 시 부족자금을 대여하는 자금보충약정을 체결하였습니다.
	주요약정 3	종속기업인 SKC㈜는 2021년 중 SiC Wafer 사업을 파라투스인베스트먼트㈜(이하 "매수자")에 양도하면서 매수자 소유의 SPC(SiC Wafer 사업 영위 회사) 발행주식 전부를 SKC㈜에게 매도할 것을 청구할 수 있는 권리(EBITDA가 2025년까지 일정 조건에 미달 시 행사가능한 조건)를 매수자에게 부여하였습니다. 또한, SKC㈜는 매수자가 SPC 주식을 제 3자에게 매각 시 실수령 대가가 75,000백만원을 초과하는 경우 초과하는 매각대금의 40%를 매수자로부터 수령하는 권리를 가지

		고 있습니다. 당반기말 현재 SKC(주)는 해당 권리와 의무에 대하여 파생금융상품자산 9,870백만원 및 파생금융상품부채 8,314백만원으로 인식하였습니다.
--	--	-----------------------------------------------------------------------------------------

에스케이이엔에스 계열

1) 당반기말 현재 에스케이이엔에스(주) 계열의 종속기업이 체결하고 있는 주요 계약사항은 다음과 같습니다.

종속기업이 체결한 주요 계약사항

(단위 : 백만원)

					계약당사자	계약 내용	계약상대방	계약기간	
부문	보고부문	SK E&S 계열	약정	주요계약	주요계약 1	강원도시가스(주) 등 7개 종속기업	장기 천연가스 수급 계약(주1)	한국가스공사(주)	-
					주요계약 2	부산정관에너지	장기 천연가스 수급 계약(주1)	한국가스공사(주)	2008년 7월부터 20년간
					주요계약 3	에스케이이엔에스(주)	천연가스 도입계약	Tangguh PSC Contractor Parties	2006.1 ~ 2026.12
					주요계약 4	에스케이이엔에스(주)	가스터빈 유지보수 계약	GE International Inc.	2004.6 ~ 2026.12(추정)
					주요계약 5	에스케이이엔에스(주)	천연가스 저장 및 기 화 서비스계약	쥬포스코인터내셔널	2005.6 ~ 2026.02
					주요계약 6	에스케이이엔에스(주)	천연가스 저장 및 기 화 서비스계약	쥬포스코인터내셔널	2020.7 ~ 2026.02
					주요계약 7	에스케이이엔에스(주)	천연가스 저장 및 기 화 서비스계약	보령엘엔지터미널(주)	2017년부터 20년간
					주요계약 8	에스케이이엔에스(주)	천연가스 저장 및 기 화 서비스계약	보령엘엔지터미널(주)	2021년부터 20년간
					주요계약 9	에스케이이엔에스(주)	천연가스 저장 및 기 화 서비스계약	보령엘엔지터미널(주)	2023년부터 20년간
					주요계약 10	에스케이이엔에스(주)	발전소 및 출탕부지 임대계약	쥬포스코	2003.8 ~ 2028.12
					주요계약 11	에스케이이엔에스(주)	공급인증서(REC) 매 매계약	고덕그린에너지(주) 등	계약체결일로부터 약 20년간
					주요계약 12	에스케이이엔에스(주)	직접전력거래계약	SK스페셜티(주) 등	공급시점부터 20년 간
					주요계약 13	에스케이이엔에스(주)	전력공급계약	당진행복솔라(주) 등	공급시점부터 20년 간
					주요계약 14	파주에너지서비스(주)	Longterm Maintenance Program계약	Siemens AG 외	2014.6 ~ 2031.6(추정)
					주요계약 15	파주에너지서비스(주)	공급인증서(REC) 매 매계약	거금솔라파크 외	2018년부터 약 15년간
					주요계약 16	파주에너지서비스(주)	LTSA 계약	두산 퓨얼셀	성능보증 개시 후 10년
					주요계약 17	나래에너지서비스(주)	Longterm Maintenance Program계약	Siemens AG 외	2015.1 ~ 2032.1(추정)
					주요계약 18	나래에너지서비스(주)	Longterm Maintenance Program계약	두산에너지빌리티(주)	2012.9 ~ 2030.9(추정)
					주요계약 19	나래에너지서비스(주)	운전 및 정비 용역 계약	전북집단에너지(주). 김천에너지서비스(주)	2015.1 ~ 2025.1

					주요계약 20	나래에너지서비스주	장기 천연가스 수급 계약	한국가스공사주	2015년 5월부터 20년간
					주요계약 21	나래에너지서비스주	공급인증서(REC) 매매 계약	케이솔라이호주 외	계약체결일로부터 약 20년간
					주요계약 22	나래에너지서비스주, 파주에너지서비스주	배관시설이용계약	한국가스공사주	2017년부터 20년간
					주요계약 23	나래에너지서비스주, 파주에너지서비스주	천연가스 저장 및 기화 서비스계약	보령엘엔지터미널주	2017년부터 20년간
					주요계약 24	여주에너지서비스주	LTSA 계약	Siemens Gas & Power GmbH, Siemens Energy Ltd.	2019.12 ~ 2047.12(추정)
					주요계약 25	여주에너지서비스주	배관시설이용계약	한국가스공사주	2022.11 ~ 2042.10
					주요계약 26	여주에너지서비스주	제조시설이용계약	한국가스공사주	2022.11 ~ 2042.10
					주요계약 27	LNG Americas, Inc.	천연가스 액화 및 저장 서비스계약	FLNG Liquefaction 3, LLC.	2020년부터 20년간
					주요계약 28	LNG Americas, Inc.	천연가스 파이프라인 사용계약	Kinder Morgan, Inc.	2020년부터 20년간
					주요계약 29	PRISM ENERGY INTERNATIONAL PTE. LTD.	천연가스 도입계약	SHELL EASTERN TRADING PTE LTD. 등	2022.04~2033.03
					주요계약 30	PRISM ENERGY INTERNATIONAL PTE. LTD.	장기 용선 계약	SK해운주	선박인도일로부터 20년간
					주요계약 31	PRISM ENERGY INTERNATIONAL PTE. LTD.	LNG 공급 계약	Generadora San Felipe Limited Partnership	Commencement Date 부터 10년간
					주요계약 32	SK E&S Australia Pty. Ltd.	FPSO 계약	BW Offshore Singapore Pte. Ltd. (Australia Branch)	서비스 제공 개시일 부터 15년간
					주요계약 33	SK E&S Australia Pty. Ltd.	천연가스 액화 서비스 계약	Darwin LNG Pty. Ltd. 등	2020.12 계약 체결 서비스 제공 개시일 부터 15년간(추정)
					주요계약 34	Prism Energy International Zhoushan Limited	천연가스 저장 및 기화 서비스계약	ENN (Zhoushan) LNG Co.,Ltd.	2020.7 ~ 2030.7
					주요계약 35	아이지이주	액화수소설비 관리 운영계약	주한국가스기술공사	2023.3 ~ 상업운전 개시일 이후 5년간
					주요계약 36	아이지이주	부생수소 매매계약서	SK인천석유화학주	상업운전개시일로부터 20년간
					주요계약 37	아이지이주	액화수소 운송 도급 계약서	씨제이대한항공 주식회사	2023.11~2033.12

(주1) 각 회사별로 한국가스공사와 20년 간 천연가스 수급계약을 체결하고 있습니다.

주요약정사항

	주요약정 2
약정에 대한 공시	당반기말 현재 Prism Energy International Pte., Ltd.는 LNG 수송선과 관련하여 선박 발주사인 HHIENS1 Shipholding S.A., HHIENS2 Shipholding S.A., HHIENS3 Shipholding S.A. 및 HHIENS4 Shipholding S.A.에 LOU (Letter of Undertaking)를 제공하고 있으며, 이에 따라 수송선사인 SK해운(주)이 선박 발주사와 체결한 계약(BBCHP)을 이행하지 못할 시, 에스케이이엔에스(주)가 계약이행과 관련된 제반 의무를 부담하게 됩니다.

3) 당반기말 현재 에스케이이엔에스(주) 계열의 종속기업이 체결하고 있는 주요 매입도급계약은 다음과 같습니다.

종속기업이 체결한 주요 도급계약

(단위 : 백만원)

	부문
	보고부문
	SK E&S 계열
	약정사항
	매입도급계약
	매입도급계약 1
종속기업, 계약당사자	나래에너지서비스(주)
계약 내용	열배관공사 등
거래상대방	드림라인(주) 등
계약기간	2022.04~2025.04
계약금액	13,439

4) 당반기말 현재 에스케이이엔에스(주) 계열의 종속기업은 아래의 자산취득계약과 관련하여 지분율에 해당하는 개발비를 지급할 의무를 부담하고 있습니다.

종속기업이 체결한 자산취득계약

(단위 : 백만원)

	부문		
	보고부문		
	SK E&S 계열		
	약정		
	자산취득계약내용		
	자산취득계약내용 1	자산취득계약내용 2	자산취득계약내용 3

종속기업, 계약당사자	SK E&S Australia Pty Ltd.	DewBlaine Energy, LLC	BU12 Australia Pty Ltd, BU13 Australia Pty Ltd, PRISM Darwin Pipeline Pty Ltd., Prism DLNG Pte Ltd
계약 내용	호주 바로사-팔디따 가스전 취득	미국 우드포드 가스전 취득	동티모르 바유-운단 가스전 및 파이프라인 자산, Darwin LNG Pty Ltd 지분 취득
거래상대방	Santos NA Barossa Pty. Ltd.	Continental Resources, Inc	Santos NA Darwin Pipeline Pty Ltd 등
지분율	0.3750	0.4990	0.2500

주요약정사항

		약정에 대한 공시
주요약정	주요약정 5	종속기업인 에스케이이엔에스㈜는 해상풍력사업협력을 위하여 전남해상풍력㈜에 출자금 총 1,136억원을 약정하였으며, 현재 총 출자약정금액 중 59.70%를 출자완료하였습니다.
	주요약정 6	종속기업인 에스케이이엔에스㈜는 수소사업 협력을 위하여 에스케이플러그하이비스㈜에 출자금 총 886억원을 약정하였으며, 현재 총 출자약정금액 중 74.77%를 출자완료하였습니다.
	주요약정 7	종속기업인 LAI CCS, LLC는 북미 탄소포집 및 저장사업협력을 위하여 SummitCarbon Holdings, LLC에 출자금 총 USD 110백만을 약정하였으며, 현재 전액 출자완료하였습니다.
	주요약정 8	종속기업인 에스케이이엔에스㈜는 재생에너지 사업개발을 위해 트러스트 ESG 신재생에너지 일반 사모투자신탁 제2호에 출자금 총 300억원을 약정하였으며, 현재 총 출자약정금액 중 당반기말 현재 납입한 금액은 없습니다.
	주요약정 9	종속기업인 Prism Energy International Pte. Ltd.는 중국 LNG TML을 통한 사용권 확보를 위하여 Jiangsu Huadian Ganyu LNG Co. LTD.에 CNY 273백만을 약정하였으며, 현재 총 30.00%를 출자완료하였습니다.

SK에코플랜트 계열

주요약정사항

		약정에 대한 공시
주요약정	주요약정 1	종속기업인 SK에코플랜트㈜는 일부 금융기관과 체결한 기업구매전용카드 약정계약을 통해 주된 영업활동으로 발생한 매입채무 등을 결제하며, 해당 약정에 따른 신용 공여기간 종료일에 결제대금을 카드사에 지급하고 있습니다. 당반기말 현재 관련 미지급금은 249,989백만원입니다.
	주요약정 2	종속기업인 SK에코플랜트㈜는 종속기업인 Eco Frontier PTE.LTD.의 비지배주주가 보유하고 있는 지분에 대해 콜옵션을 보유하고, SK에코플랜트㈜가 콜옵션을 미행사하고 비지배주주가 보유지분을 외부매각하는 경우 콜옵션 행사가격과 실제 외부매각가격의 차액을 보전해주는 주주간약정을 체결하고 있습니다.
	주요약정 3	종속기업인 SK에코플랜트㈜는 2022년 중 매각한 에스케이에코엔지니어링㈜ 상환전환우선주의 매수인인 에코에너지홀딩스(유)와 약정을 체결하였습니다. 해당 약정에 따라 향후 일정 조건이 충족될 경우, 에코에너지홀딩스(유)는 보유한 상환전환우선주에 대한 동반매도청구권(Drag-

		along)을 행사할 수 있습니다.
주요약정 4		종속기업인 SK에코플랜트(주)는 Econovation, LLC의 비지배주주에게 일정 조건이 충족되지 못할 경우 차액을 보전해주는 주주간약정을 체결하고 있습니다.
주요약정 5		종속기업인 SK에코플랜트(주)는 전기 중 리뉴원(주)(舊, 대원그린에너지(주))의 주식을기초로 하는 교환사채를 발행하였습니다. 투자자간 약정에 따라 해당 사채에 대해 SK에코플랜트(주)는 매도청구권(Call option)과 우선매수권을 가지고 있으며 사채인수인은 일정 조건 미충족 시 매수청구권(Put option)과 일정 조건 미충족 시 차액보전청구권을 가지고 있습니다.
주요약정 6		종속기업인 SK에코플랜트(주)는 리뉴어스(주) (舊, 환경시설관리(주))의 우선주 매각 관련하여 비지배주주에게 일정 조건이 충족되지 못할 경우 차액을 보전해주는 주주간약정을 체결하고 있습니다.
주요약정 7		종속기업인 SK에코플랜트(주)는 리뉴에너지충북(주)(舊, ㈜클렌코)의 재무적주주와 약정을 체결하였습니다. 해당 약정에 따라 재무적주주는 보유한 지분에 대해 동반매도청구권(Drag-along)을 행사할 수 있습니다.
주요약정 8		종속기업인 SK에코플랜트(주)는 디에스네트웍스청년주택일반사모부동산개발투자회사제1호 및 제2호, 시그니처청년주택일반사모부동산개발투자회사제1호, 케이스케어에코솔파피에프비, 용인일반산업단지 주식회사의 재무출자자와 약정을 체결하였습니다. 해당 약정에 따라 재무출자자는 보유한 지분에 대해 연결실체에 풋옵션을 행사할 수 있습니다.
주요약정 9		종속기업인 SK에코플랜트(주)는 당반기 중 매각한 대한제4호뉴스테이위탁관리부동산투자회사 주식의 매수인인 메인스트림제삼구차와 조건에 따른 차액을 상호간 정산하는 PRS(주가수익스왑) 약정을 체결하였습니다.

기타

1) 종속기업인 SK바이오팜(주)의 주요 기술이전계약 현황은 다음과 같습니다.

종속기업이 체결한 기술이전계약에 대한 공시

(단위 : 백만원)

전체 특수관계자	특수관계자	종속기업	SK바이오팜(주)	약정사항	기술이전계약	거래상대방	계약연월	이전 기술	대상 지역	통화	계약금액
					기술이전계약 1	Angelini Pharma S.p.A	2019년 2월	세노바메이트	유럽	천USD	530,000
					기술이전계약 2	Ono Pharmaceutical Co., Ltd.	2020년 10월	세노바메이트	일본	천JPY	53,100,000
					기술이전계약 3	Ignis Therapeutics	2021년 11월	세노바메이트 등 6개 신약	중국, 홍콩, 마카오	천USD	186,000
					기술이전계약 4	Ignis Therapeutics	2024년 4월	비마약성 통증 치료제 등 7개 신약	전세계	천USD	58,000
					기술이전계약 5	Endo Ventures Limited	2021년 12월	세노바메이트	캐나다	천USD	20,000
					기술이전계약 6	Endo Ventures Limited	2021년 12월	세노바메이트	캐나다	천CAD	21,000
					기술이전계약 7	DEXCEL LTD.	2022년 5월	세노바메이트	이스라엘, 팔레스타인	천USD	3,000
					기술이전계약 8	Eurofarma Laboratorios S.A	2022년 7월	세노바메이트	라틴 아메리카	천USD	62,000
					기술이전계약 9	HIKMA MENA FZE	2023년 8월	세노바메이트	중동, 북아프리카	천USD	3,000
					기술이전계약 10	동아메스티(주)	2024년 1월	세노바메이트	한국 등 30개국	KRW	19,000

(주1) 계약금액은 Upfront와 Milestone 금액입니다.

(주2) Eurofarma Laboratorios S.A과의 기술이전계약 대상지역은 브라질과 멕시코를 포함한 라틴 아메리카 지역 17개국입니다.

(주3) HIKMA MENA FZE과의 기술이전계약 대상지역은 요르단, 이집트를 포함한 중동과 북아프리카

카 지역 16개국입니다.

(주4) 동아에스티(주)와의 기술이전계약 대상지역은 한국, 호주, 러시아, 동남아시아 등 30개국입니다.

주요약정사항

	주요약정 2
약정에 대한 공시	종속기업인 SK바이오팜(주)는 美 LifeSci Venture Partners II 펀드에 Limited Partner로 참여 중입니다. 당반기말까지 USD 9,362,718.20를 출자하였고(USD 8,217,818.20 현금 출자, USD 1,144,900 수익 분배금 재투자), 당반기말 현재 약정된 투자 기간은 종료되었으나 기존 투자 종목의 후속 투자를 위하여 최대 USD 1,363,636.35을 추가로 출자할 수 있습니다.

3) 종속기업인 Areca, Inc., Chamaedorea, Inc., Tillandsia, Inc.는 전기 중 8 Rivers Capital, LLC에 대해 지배력을 취득하여 지분을 연결대상으로 편입하였습니다. 지분취득 과정에서 체결된 계약은 다음의 주요 약정사항을 포함하고 있습니다.

- 투자자의 동반매도청구권(Tag-along right)
- 투자자의 동반매도요구권(Drag-along right)
- 일정 조건에 의한 최대주주 및 투자자의 주식처분에 대한 제한 등

한편, 투자자에게 부여된 권리와 관련된 주요 내용은 다음과 같습니다.

종속기업이 지분취득 과정에서 체결한 계약의 주요 약정사항에 대한 공시

	전체 특수관계자	
	종속기업	
	Areca, Inc., Chamaedorea, Inc., Tillandsia, Inc.	
	약정사항	
	지분취득계약(8 Rivers Capital, LLC)	
	투자자에게 부여된 권리 1	투자자에게 부여된 권리 2
투자자의 권리 구분	동반매도청구권 (Tag-along right)	동반매도요구권 (Drag-along right)
행사 조건	최대주주의 일정 조건을 충족하는 지분 매각 시	회사의 지분을 비계열사에게 매각하거나, 회사의 자산의 대부분을 비계열사에게 매각 시
행사 내용	최대주주와 동일한 조건으로 투자자 보유주식을 동반 매각할 수 있는 권리	최대주주 보유주식을 투자자 보유주식과 함께 매각할 수 있는 권리

(6) 신종자본증권

연결실체는 신종자본증권을 발행하였으며, 그 내역은 다음과 같습니다.

신종자본증권에 대한 공시

당반기말

(단위 : 백만원)

	제1회 사모 채권형 신 종자본증권	제2회 공모 채권형 신 종자본증권	제3회 사모 채권형 신 종자본증권	제1회 국내 무기명식 이권부 무보증 무담보 사채(사모 채권형 신종 자본증권)	제3회 공모 채권형 신 종자본증권	제1회 무기명식 무보 증 교환사채	제2회 원화신종자본증 권	제3회 원화신종자본증 권
발행부문	SK이노베이션 계열	SK이노베이션 계열	SK이노베이션 계열	SK이노베이션 계열	SK텔레콤 계열	SK에코플랜트 계열	에스케이이엔에스 계 열	에스케이이엔에스 계 열
발행일	2019.03.15	2023.10.19	2024.03.07	2024.06.27	2023.06.05	2023.09.22	2019.10.11	2020.07.14
만기일	2049.03.15	2053.10.19	2054.03.07	2054.06.27	2083.06.05	2053.09.22	2049.10.11	2050.07.14
이자율	0.0420	0.0730	0.0650	0.0642	0.0495	0.0000	0.0330	0.0360
신종자본증권	0	140,000	460,000	500,000	400,000	323,650	330,000	400,000

전기말

(단위 : 백만원)

	제1회 사모 채권형 신 종자본증권	제2회 공모 채권형 신 종자본증권	제3회 사모 채권형 신 종자본증권	제1회 국내 무기명식 이권부 무보증 무담보 사채(사모 채권형 신종 자본증권)	제3회 공모 채권형 신 종자본증권	제1회 무기명식 무보 증 교환사채	제2회 원화신종자본증 권	제3회 원화신종자본증 권
발행부문	SK이노베이션 계열	SK이노베이션 계열			SK텔레콤 계열	SK에코플랜트 계열	에스케이이엔에스 계 열	에스케이이엔에스 계 열
발행일	2019.03.15	2023.10.19			2023.06.05	2023.09.22	2019.10.11	2020.07.14
만기일	2049.03.15	2053.10.19			2083.06.05	2053.09.22	2049.10.11	2050.07.14
이자율	0.0420	0.0730			0.0495	0.0000	0.0330	0.0360
신종자본증권	600,000	140,000			400,000	323,650	330,000	400,000

(주1) 발행회사의 선택에 따라 발행일로부터 일정기간이 경과한 이후 중도상환을 할 수 있고, 만기 시점을 연장할 수 있습니다.

(주2) 계약에 따라 발행일로부터 일정기간 경과 후 이자율이 변동됩니다.

(주3) 종속기업인 SK인천석유화학(주)는 2024년 1월 16일 제 1회 사모채권형 신종자본증권의 중도 상환을 결정하였고, 2024년 3월 15일자에 총 6,000억원을 상환하였습니다.

(7) 견질제공 어음 및 수표

당반기말 현재 연결실체가 견질 제공 중인 어음 및 수표는 다음과 같습니다.

견질제공어음 및 수표

(단위 : 백만원)

	우발부채			
	기타우발부채			
	견질 백지수표	견질 백지어음	견질수표	견질어음
종류(어음/수표)	백지수표	백지어음	수표	어음
매수(매)	84	28	1	2
권면액	0	0	6,995	792

38. 담보제공자산 (연결)

당반기말 현재 연결실체의 장·단기 차입금 등과 관련하여 담보로 제공한 자산은 다음과 같습니다.

	담보제공자	통화	담보설정금액	담보제공처	담보제공사유	
자산	유형자산	내트럭(주)	KRW	1,430	현대엔지니어링(주)	보증금 근저당 설정
	유형자산	(주)원폴	KRW	3,360	신한은행	차입금담보
	유형자산	에스케이온(주)	KRW	397,900	기아(주) 및 현대자동차(주)	대출계약 등
	유형자산	SK브로드밴드(주)	KRW	1,228	기업은행 등	임대관련 제한물권
	단기금융상품	인크로스(주)	KRW	22,243	네이버(주) 등	계약이행보증
	투자부동산	원스토어(주)	KRW	612	신한은행	차입금담보
	유형자산	SK네트웍스(주)	KRW	391,586	한국산업은행	영업담보
	유형자산	SK매직(주)	KRW	96,000	한국산업은행 등	차입금담보
	유형자산	에스케이렌터카(주)	KRW	255,998	한국산업은행 등	차입금담보
	단기금융상품	에스케이렌터카(주)	KRW	300	신보2022 제5차유동화전문유한회사	차입금담보
	단기금융상품	에스케이렌터카(주)	KRW	300	신보글로벌2022 제1차유동화전문유한회사	차입금담보
	유형자산 등	에스케이엔필스(주)	KRW	32,000	신한은행	차입금담보
	유형자산	(주)아이에스시	KRW	12,679	SHINHANBANK-VN	차입금담보
	종속기업투자주식	에스케이씨에프티홀딩스(주)	KRW	828,000	한국산업은행 등	차입금담보
	유형자산	에스케이빅실리스(주)	KRW	396,000	한국산업은행 등	차입금담보
	종속기업투자주식	Nexilis Management EUROPE B.V.	KRW	522,940	한국산업은행 등	차입금담보
	유형자산	에스케이피아이씨글로벌(주)	KRW	33,600	한국산업은행	차입금담보
	종속기업투자주식	에스케이이엔에스(주)	KRW	555,550	한국산업은행 등 PF대주단	PF차입금 담보
	종속기업투자주식	에스케이이엔에스(주)	천 VND	1,156,600,000	JOINT STOCK COMMERCIAL BANK FOR FOREIGN TRADE OF VIETNAM	PF차입금 담보
	공동기업투자주식	에스케이이엔에스(주)	KRW	218,844	한국산업은행 등 PF대주단 등	PF차입금 담보
	공동기업투자주식	에스케이이엔에스(주)	천 USD	14,000	BANGKOK BANK PUBLIC COMPANY LIMITED	PF차입금 담보
	공동기업투자주식	에스케이이엔에스(주)	천 VND	1,102,500,000	JOINT STOCK COMMERCIAL BANK FOR FOREIGN TRADE OF VIETNAM	PF차입금 담보
관계기업투자주식	에스케이이엔에스(주)	KRW	26,485	중소기업은행 등 PF대주단 등	PF차입금 담보	
유형자산	파주에너지서비스(주)	KRW	360,000	국민은행 등	시설차입금 담보	

유형자산	전남도시가스주	KRW	81	㈜LG헬로비전	예수보증금 담보
유형자산 등	나래에너지서비스주	KRW	505,000	한국산업은행 등	시설차입금 담보
유형자산	여주에너지서비스주	KRW	601,200	한국산업은행 등	PF차입금 담보
유형자산	부산정관에너지주	KRW	100,800	농협은행 등	시설차입금 담보
유형자산 등	아이지이주	KRW	493,800	한국산업은행	PF차입금 담보
채무상품	SK에코플랜트주	KRW	20,417	국민은행 등	차입금담보 등
관계기업투자주식 등	SK에코플랜트주	KRW	1,225,222	한국산업은행 등	차입금담보
유형자산 등	성주테크주	KRW	15,600	수협은행 등	PF차입금 담보
유형자산	리뉴에너지충남 주식회사	KRW	3,000	한국산업은행	차입금담보
관계기업투자주식 등	리뉴원주식회사	KRW	150,002	하나은행 등	차입금담보
유형자산	리뉴에너지그린 주식회사	KRW	9,600	한국산업은행	차입금담보
유형자산	리뉴랜드청주 주식회사	KRW	10,800	경남은행	차입금담보
유형자산	㈜디와이인더스	KRW	6,222	기업은행	차입금담보
유형자산	㈜디와이폴리머	KRW	6,300	기업은행 등	차입금담보
유형자산	SK오션플랜트주	KRW	288,980	하나은행 등	차입금담보 등
채무상품	SK오션플랜트주	KRW	9,064	방위산업공제조합 등	공제조합보증담보
기타	SK오션플랜트주	KRW	85,200	하나은행 등	보험질권 등
유형자산	리뉴어스주(舊환경시설관리주)	KRW	16,720	하나은행 등	차입금담보 등
관계기업투자주식	리뉴어스주(舊환경시설관리주)	KRW	540,158	한국산업은행 등	차입금담보 등
지분상품	리뉴어스주(舊환경시설관리주)	KRW	110,075	하나은행 등	차입금담보 등
기타	리뉴어스주(舊환경시설관리주)	KRW	1,744,933	하나은행 등	근질권 설정 등
유형자산	리뉴에너지충북주	KRW	60,000	하나은행 등	신탁재산1순위수익권
기타	리뉴에너지충북주	KRW	60,000	하나은행 등	재산종합보험근질권
유형자산	리뉴에너지메트로주	KRW	40,537	우리은행	차입금담보
투자부동산	SK Industrial Development China Co., Ltd.	천 CNY	1,600,000	중국교통은행	차입금담보
유형자산	SK스페셜티주	KRW	137,000	한국산업은행	차입금담보
유형자산	SK스페셜티주	천 USD	3,500,000	한국산업은행	차입금담보
유형자산	SK스페셜티주	천 JPY	3,690,000	한국산업은행	차입금담보
유형자산	SK스페셜티주	KRW	1,668	영주시/경북도청	정부보증금 관련
단기금융상품	SK스페셜티주	KRW	60	신보2022 제9차유동 화전문유한회사	차입금담보
단기금융상품	SK스페셜티주	KRW	75	신보2022 제10차유 동화전문유한회사	차입금담보
단기금융상품	SK스페셜티주	KRW	165	신보글로벌2022 제 1차유동화전문유한 회사	차입금담보
유형자산	SK Specialty Japan Co., Ltd.	천 JPY	315,000	미쓰비시도쿄UFJ은 행	차입금담보
유형자산	에스케이머티리얼즈	KRW	208,200	신한은행 등	차입금담보

	에어플러스㈜				
유형자산	에스케이레조낙㈜	KRW	30,000	한국산업은행	차입금담보
유형자산	에스케이머티리얼즈 퍼포먼스㈜(舊에스케이 이퍼포먼스머티리얼 즈㈜)	KRW	10,627	한국산업은행	차입금담보
유형자산 등	SK실트론㈜	KRW	601,260	한국산업은행 등	차입금담보
유형자산 등	SK실트론㈜	천 USD	60,500	한국산업은행 등	차입금담보
유형자산	SK바이오텍㈜	KRW	120,000	한국산업은행	시설차입금 담보
투자부동산	에스케이위탁관리부 동산투자회사㈜	KRW	1,147,466	대출권자	차입금담보
투자부동산	토털밸류제1호위탁 관리부동산투자회사 ㈜	KRW	305,989	대출권자	차입금담보
투자부동산	클린인더스트리얼위 탁관리부동산투자회 사 주식회사	KRW	976,498	대출권자	차입금담보
유형자산	강동그린컴플렉스㈜	KRW	3,840	수원화성오산축산업 협동조합	차입금담보
유형자산	주식회사 탐선	KRW	12,600	하나은행	차입금담보
단기금융상품	주식회사 탐선	KRW	264	기업은행	차입금담보
기타	주식회사 탐선	KRW	4,200	한국산업은행 등	차입금담보
채무상품	주식회사 탐선	KRW	850	전기공사공제조합	차입금담보
유형자산	에버텍엔터프라이즈 주식회사	KRW	6,360	기업은행	차입금담보
유형자산	SK시그넷㈜	KRW	11,520	한국산업은행 등	차입금담보
단기금융상품	SK시그넷㈜	천 USD	24,000	대출권자	차입금담보
기타	SK시그넷㈜	KRW	14,400	국민은행	차입금담보
유형자산	Center For Breakthrough Medicines Holdings, LLC	천 USD	122,716	SK Pharmteco Inc.	차입금담보
기타	Center For Breakthrough Medicines Holdings, LLC	천 USD	111,488	SK Pharmteco Inc.	차입금담보
지분상품	Center For Breakthrough Medicines Holdings, LLC	천 USD	1,500	SK Pharmteco Inc.	차입금담보

(주1) 담보설정금액에는 연결실체의 PF차입금 및 시설차입금 등과 관련하여 담보로 제공한 투자주식의 경우 취득금액 또는 장부금액이 포함되어 있습니다.

39. 위험관리 (연결)

금융상품과 관련하여 연결실체는 신용위험, 유동성위험 및 시장위험에 노출되어 있습니다. 본 주석은 연결실체가 노출되어 있는 위의 위험에 대한 정보와 연결실체의 위험관리 목표, 정책, 위험 평가 및 관리 절차, 그리고 자본관리에 대해 공시하고 있습니다. 추가적인 계량적 정보에 대해서는 본 연

결재무제표 전반에 걸쳐서 공시되어 있습니다.

(1) 금융위험관리

- 위험관리 정책

연결실체의 위험관리 체계를 구축하고 감독할 책임은 당사의 이사회에 있습니다. 당사의 감사위원회는 경영진이 연결실체의 위험관리 정책 및 절차의 준수여부를 어떻게 관리하는지 감독하고, 연결실체의 위험관리체계가 적절한지 검토합니다. 내부감사는 감사위원회의 감독기능을 보조하여, 위험관리 통제 및 절차에 대한 정기 및 특별 검토를 수행하고 결과는 감사위원회에 보고하고 있습니다.

연결실체의 위험관리 정책은 연결실체가 직면한 위험을 식별 및 분석하고, 적절한 위험 한계치 및 통제를 설정하고, 위험이 한계치를 넘지 않도록 하기 위해 수립되었습니다. 위험관리정책과 시스템은 시장 상황과 연결실체의 활동의 변경을 반영하기 위해 정기적으로 검토되고 있습니다. 연결실체는 훈련 및 관리기준, 절차를 통해 모든 종업원들이 자신의 역할과 의무를 이해할 수 있는 엄격하고 구조적인 통제환경을 구축하는 것을 목표로 하고 있습니다.

(2) 신용위험

신용위험이란 고객이나 거래상대방이 금융상품에 대한 계약상의 의무를 이행하지 않아 연결실체가 재무손실을 입을 위험을 의미합니다. 신용위험은 주로 거래처에 대한 매출채권과 투자자산에서 발생합니다.

1) 상각후원가로 측정되는 금융자산의 장부금액은 신용위험에 대한 최대 노출정도를 나타냅니다. 당반기말 및 전기말 현재 신용위험에 대한 최대 노출정도는 다음과 같습니다.

신용위험 익스포저에 대한 공시

당반기말

(단위 : 백만원)

	신용위험
당기손익-공정가치측정금융자산	9,765,079
기타포괄손익-공정가치 측정 금융자산	301,254
상각후원가측정금융자산	37,529,578
위험회피지정 금융자산	588,075
합계	48,183,986

전기말

(단위 : 백만원)

	신용위험
당기손익-공정가치측정금융자산	8,898,332
기타포괄손익-공정가치 측정 금융자산	215,670
상각후원가측정금융자산	38,050,733
위험회피지정 금융자산	408,547
합계	47,573,282

지분상품은 신용위험과 무관하므로 상기 표에서 제외되었습니다.

한편, 연결실체는 타인(관계기업 등 특수관계자 포함)을 위하여 지급보증을 제공하고 있습니다. 당 지급보증으로 인해 연결실체는 신용위험에 노출되어 있습니다(주석 37'우발부채와 약정사항' 참조).

2) 보증

당반기말 현재 종속기업인 SK에코플랜트(주)는 건축사업 시행사의 프로젝트파이낸싱대출을 위하여 지급보증을 제공하고 있습니다. 동 보증과 관련하여 당반기말 현재 인식한 금융보증부채는 32,087백만원입니다. 당반기말 및 전기말 현재 SK에코플랜트(주) 등 연결실체가 계약한 보증과 관련하여 인식한 금융보증부채 내역은 다음과 같습니다.

금융보증계약의 신용위험 익스포저

당반기말

(단위 : 백만원)

	금융상품			
	금융보증계약			
	부문			부문 합계
	SK이노베이션(주)	SK에코플랜트(주)	SK바이오텍(주)	
금융보증부채	1,380	32,087	180	33,647

전기말

(단위 : 백만원)

	금융상품			
	금융보증계약			
	부문			부문 합계
	SK이노베이션(주)	SK에코플랜트(주)	SK바이오텍(주)	
금융보증부채	1,548	26,833	180	28,561

또한, 연결실체는 타인 및 연결실체 내 종속기업 등을 위하여 지급보증을 제공하고 있습니다(주석 33 '연결실체와 특수관계자간의 거래' 및 주석 37 '우발부채 및 약정사항' 참조)

3) 기타금융자산

장·단기금융상품 등으로 구성되는 기타금융자산으로부터 발생하는 신용위험은 거래상대방의 부도 등으로 인하여 발생합니다. 이러한 경우 연결실체의 신용위험 노출정도는 최대 해당 금융상품의 장부금액과 동일한 금액이 될 것입니다. 한편, 연결실체의 경영진은 신용등급이 우수한 금융기관과 거래하고 있으므로 금융기관으로부터의 신용위험이 연결실체에 미치는 영향은 제한적이라고 판단하고 있습니다.

(3) 유동성위험

유동성위험이란 연결실체가 금융부채에 관련된 의무를 충족하는 데 어려움을 겪게 될 위험을 의미합니다. 연결실체의 유동성 관리방법은 재무적으로 어려운 상황에서도 받아들일 수 없는 손실이 발생하거나, 연결실체의 평판에 손상을 입힐 위험 없이, 만기일에 부채를 상환할 수 있는 충분한 유동성을 유지하도록 하는 것입니다.

당반기말과 전기말 현재 연결실체가 보유한 금융부채의 계약상 만기는 다음과 같습니다. 금액은 이자지급액을 포함하고, 상계약정의 효과는 포함하지 않았습니다.

금융부채의 만기분석에 대한 공시

		3개월 이내	3개월 초과 1년 이내	1년 초과 5년 이내	5년 초과	계약상반기 합계
금융부채, 할인되지 않은 현금흐름		32,258,586	34,330,058	51,017,643	16,120,364	133,726,651
금융부채, 할인되지 않은 현금흐름	차입금	6,764,752	20,365,087	20,009,998	8,551,600	55,691,437
	사채	1,843,690	8,121,381	26,267,869	4,798,043	41,030,983
	파생상품부채	22,435	175,075	773,590	0	971,100
	매입채무	10,161,370	1,373,624	0	0	11,534,994
	리스부채	62,356	1,030,560	2,560,199	2,492,948	6,146,063
	기타채무	9,346,489	3,264,331	1,095,987	277,773	13,984,580
	금융보증계약	4,057,494	0	310,000	0	4,367,494

		3개월 이내	3개월 초과 1년 이내	1년 초과 5년 이내	5년 초과	계약상반기 합계
금융부채, 할인되지 않은 현금흐름		34,056,417	30,248,668	50,929,663	11,362,143	126,596,891
금융부채, 할인되지 않은 현금흐름	차입금	5,434,323	17,567,983	16,025,810	2,180,577	41,208,693
	사채	3,349,003	6,393,808	28,501,169	6,367,486	44,611,466
	파생상품부채	28,243	50,412	1,161,075	0	1,239,730
	매입채무	11,407,027	1,542,375	0	0	12,949,402
	리스부채	148,571	1,127,097	2,810,328	2,535,728	6,621,724
	기타채무	9,858,179	3,566,993	2,121,281	278,352	15,824,805
	금융보증계약	3,831,071	0	310,000	0	4,141,071

(4) 시장위험

시장위험이란 시장가격의 변동으로 인하여 금융상품의 공정가치나 미래현금흐름이 변동할 위험을 의미합니다. 시장위험은 환위험, 이자율위험, 원유 및 석유제품가격 변동위험 등으로 구성됩니다. 시장가격 관리의 목적은 수익은 최적화하는 반면 수용가능한 한계 이내로 시장위험 노출을 관리 및 통제하는 것입니다. 연결실체는 시장위험을 관리하기 위해서 파생상품을 매입 및 매도하고 금융부채를 발생시키고 있습니다. 일반적으로 연결실체는 수익의 변동성을 관리하기 위해 위험회피회계처리를 적용합니다.

1) 환위험

연결실체는 기능통화 외의 통화로 표시되는 판매 및 구매에 대해 환위험에 노출되어 있습니다. 이러한 거래들이 표시되는 주된 통화는 USD, JPY, CNY, EUR입니다.

환위험의 노출정도

			외화금융자산의 통화별 내역		외화금융부채의 통화별 내역		
			외화금융자산, 원화 환산금액	외화금융자산, 외화 환산금액 (단위: 천단위)	외화금융부채, 원화 환산금액	외화금융부채, 외화 환산금액 (단위: 천단위)	
위험	시장위험	환위험	USD	13,484,589	9,706,730	19,029,428	13,698,120
			JPY	123,741	14,316,777	84,549	9,782,206
			CNY	156,437	821,496	857,513	4,503,035
			EUR	346,068	232,718	389,229	261,742
			그밖의 통화	805,606	0	1,000,828	0

			외화금융자산의 통화별 내역		외화금융부채의 통화별 내역	
--	--	--	----------------	--	----------------	--

				외화금융자산, 원화 환산금액	외화금융자산, 외화 환산금액 (단위: 천단 위)	외화금융부채, 원화 환산금액	외화금융부채, 외화 환산금액 (단위: 천 단위)
위험	시장위험	환위험	USD	13,652,918	10,588,582	18,761,399	14,550,488
			JPY	136,740	14,982,526	110,461	12,103,149
			CNY	405,872	2,244,373	1,155,280	6,388,412
			EUR	493,118	345,662	516,635	362,147
			그밖의 통화	567,599	0	370,462	0

당반기 및 전기 중 각 외화에 대한 원화환율이 10% 변동시 환율변동이 자본에 미치는 영향은 다음과 같습니다.

환위험 민감도분석

당반기말

(단위 : 백만원)

위험						
시장위험						
환위험						
기능통화 또는 표시통화						
	USD	JPY	CNY	EUR	기타	
외화환율변동의 합리적인 범위 내에서의 발생가능한 증가율	0.1	0.1	0.1	0.1	0.1	0.1
외화환율상승에 따른 자본의 증가(감소)	(408,100)	2,885	(51,599)	(3,177)	(14,368)	
외화환율변동의 합리적인 범위 내에서의 발생가능한 감소율	0.1	0.1	0.1	0.1	0.1	0.1
외화환율하락에 따른 자본의 감소(증가)	408,100	(2,885)	51,599	3,177	14,368	

전기말

(단위 : 백만원)

위험						
시장위험						
환위험						
기능통화 또는 표시통화						
	USD	JPY	CNY	EUR	기타	
외화환율변동의 합리적인 범위 내에서의 발생가능한 증가율	0.1	0.1	0.1	0.1	0.1	0.1
외화환율상승에 따른 자본의 증가(감소)	(375,984)	1,934	(55,156)	(1,731)	14,509	
외화환율변동의 합리적인 범위 내에서의 발생가능한 감소율	0.1	0.1	0.1	0.1	0.1	0.1
외화환율하락에 따른 자본의 감소(증가)	375,984	(1,934)	55,156	1,731	(14,509)	

또한, 연결실체는 통화스왑, 통화선도 등 파생상품계약을 사용하여 환위험을 회피하고 있습니다(주석 21 '파생상품자산 및 부채'참조).

2) 이자율위험

이자율위험은 시장이자율의 변동으로 인하여 금융상품의 미래현금흐름이 변동될 위험입니다. 연결실체는 변동이자부 사채 및 차입금 등과 관련된 시장이자율의 변동위험에 노출되어 있습니다. 연결실체의 경영진은 통화스왑 및 이자율스왑계약을 체결하여 시장이자율의 변동으로 인한 금융상품의 미래현금흐름 변동위험을 관리하고 있습니다(주석 21 '파생상품자산 및 부채'참조).

(5) 자본관리

연결실체의 자본관리 목적은 건전한 재무구조를 유지하는 데 있습니다. 연결실체는 자본관리 지표로 부채비율을 이용하고 있으며, 이 비율은 총부채를 총자본으로 나누어 산출하고 있습니다. 연결실체는 당반기말 현재 부채비율 158.8%수준을 유지하고있으며, 차입금 등의 만기는 장기적으로 분산되어 상환부담이 크지 않은 상황입니다.

연결실체의 당반기말 및 전기말 현재의 부채비율은 다음과 같습니다.

부채비율

당반기말 (단위 : 백만원)

	공시금액
부채총계	131,904,282
자본총계	83,076,475
부채비율	1.5880

전기말

(단위 : 백만원)

	공시금액
부채총계	129,091,214
자본총계	77,879,050
부채비율	1.6580

40. 보고기간후사건 (연결)

(1) SK주식회사 중간배당

당사는 2024년 7월 30일자 이사회에서 중간배당을 결의하였는 바, 주요 내용은 다음과 같습니다.

배당

	SK(주)
주당배당액 (단위: 원)	1,500
배당총액 (단위: 백만원)	82,627

보통주 시가배당율	0.010
우선주 시가배당율	0.012
배당기준일	2024-08-14
배당금지급일	상법 제464조의2 제1항에 근거하여 이사회결의 일로부터 1개월 이내에 지급 예정임

(2) 에스케이이엔에스(주)와 SK이노베이션(주)의 합병

당사는 2024년 7월 19일자 이사회에서 종속기업인 SK이노베이션(주)를 존속회사로 하고, 에스케이이엔에스(주)를 소멸회사로 하는 합병을 결의하였습니다. 주요 내용은 다음과 같습니다.

종속기업의 합병결의

	종속기업의 합병결의
합병 후 존속회사	SK이노베이션(주)
합병 후 소멸회사	에스케이이엔에스(주)
합병기일	2024-11-01
합병비율	SK이노베이션(주) 보통주 : 에스케이이엔에스(주) 보통주 = 1.0000000 : 1.1917417

한편, SK이노베이션(주) 와 에스케이이엔에스(주)와의 합병계약은 2024년 8월 27일 예정된 임시주주총회에서 최종 의결될 예정이며, 본건 합병의 승인을 위한 임시주주총회에서 참석주주 의결권의 3분의 2이상의 수와 발행주식총수의 3분의 1이상의 수의 승인을 얻지 못할 경우 합병이 무산될 수 있습니다.

수정을 요하지 않는 보고기간후사건에 대한 공시

	수정을 요하지 않는 보고기간후사건의 성격에 대한 기술
수정을 요하지 않는 보고기간 후 사건	(3) SK에코플랜트(주)에 대한 SK S.E.Asia Pte. Ltd. 현물 출자 당사는 2024년 7월 19일 이사회를 통해 당사가 보유하고 있는 SK S.E.Asia Pte. Ltd. 보통주 100%(23,400,000주, 현물출자가액 670,012백만원)를 종속기업인 SK에코플랜트(주)에게 현물출자 하고, 그 대가로 현물출자자인 당사에 제3자배정증자 방식으로 SK에코플랜트(주)의 보통주 9,131,092주(2024년 11월 1일 발행 예정) 배정을 의결하였습니다.
	(4) SK머티리얼즈에어플러스(주) 주식교환 당사는 2024년 7월 19일 이사회를 통해 SK머티리얼즈에어플러스(주)의 발행주식 (6,800,000주) 전부를 종속기업인 SK에코플랜트(주)에게 이전하고, SK에코플랜트(주)는 주식교환비율(SK머티리얼즈에어플러스(주) 1주당 SK에코플랜트(주) 보통주식 1.6288482주)에 따라 보통주식 11,076,167주를 발행하여 SK머티리얼즈에어플러스(주)의 주주인 당사에 교부하는 포괄적주식교환(2024년 11월 1일 주식교환 예정)계약 체결의 건을 의결하였습니다.
	(5) 에스케이엔펠스(주)의 유상감자 종속기업인 SKC(주)는 2024년 7월 26일 이사회 결의로 종속기업인 에스케이엔펠스(주)의 주식 48,515,142주를 주당 3,401원(약 1,650억원)에 유상감자하기로 결의하였고, 2024년 8월 12일 이사회 결의로 에스케이엔펠스(주)의 자기주식 4,900,016주를 소각하기로 결의하였습니다.
	(6) 에스케이빅실리스(주)의 에스케이씨에프티홀딩스(주) 합병 종속기업인 에스케이씨에프티홀딩스(주)와 에스케이빅실리스(주)의 2024년 8월 13일 이사회에서 에스케이빅실리스(주)가 에스케이씨에프티홀딩스(주)를 흡수합병하는 것을결의하였습니다.

(7) SK텔레콤(주)의 분기배당

종속기업인 SK텔레콤(주)는 2024년 7월 25일자 이사회에서 분기배당을 결의하였는 바, 주요 내용은

다음과 같습니다.

분기배당

SK텔레콤(주)	
주당배당액 (단위: 원)	830
배당총액 (단위: 백만원)	176,696
보통주 주당 배당률	0.016
배당기준일	2024-06-30
배당금지급 예정일	자본시장과 금융투자업에 관한 법률 제 165조의 12 제3항에 근거하여 2024년 8월 14일 이내 지급 예정

(8) 에스케이이엔에스(주)의 상환전환우선주 조건변경 합의서 체결

종속기업인 에스케이이엔에스(주)는 보고기간종료일 이후인 2024년 7월 31일 이사회 결의를 통하여 상환전환우선주에 대한 조건변경합의서를 체결하였습니다. 주요 내용은 다음과 같습니다.

상환전환우선주 조건변경 합의서 체결

수정을 요하지 않는 보고기간 후 사건		
에스케이이엔에스(주)		
	2021년 발행 상환전환우선주	2023년 발행 상환전환우선주
변경내역	<p>에스케이이엔에스(주)는 2021년 11월 6일 상환전환우선주를 발행하였으며, 2024년 7월 31일 제 10차 이사회 결의에 따라 조건 변경 합의서를 체결하였습니다.</p> <p>[변경사항]</p> <p>1) 기타주식에 관한 사항(이익배당에 관한 사항) : 2024 회계연도 발행회사 이사회에서의 중간배당금 지급결의 및 그에 따른 중간배당금 지급 관련하여, 보통주식의배당에 전환 가정 지분율을 적용하여 참가 가능</p> <p>2) 기타 투자판단에 참고할 사항 (상환에 관한 사항) : 내부수익률(IRR) 7.5% → 내부 수익률(IRR)9.9%</p>	<p>에스케이이엔에스(주)는 2023년 1월 11일, 2023년 11월 1일에 상환전환우선주를 발행하였으며, 2024년 7월 31일 제 10차 이사회 결의에 따라 조건 변경 합의서를 체결하였습니다.</p> <p>[변경사항]</p> <p>1) 기타 투자판단에 참고할 사항 (상환에 관한 사항) : 내부수익률(IRR) 9.5% → 내부 수익률(IRR)9.9%</p>

기타 수정을 요하지 않는 보고기간후사건에 대한 공시

		수정을 요하지 않는 보고기간후사건의 성격에 대한 기술
수정을 요하지 않는 보고기간 후 사건	(9) 에스케이이엔에스㈜의 중간배당	종속기업인 에스케이이엔에스㈜는 2024년 7월 31일 이사회 결의를 통해 2024년 9월 30일에 2021년 발행된 상환전환우선주에 대해 주당 36,636.36원, 총 1,500억원의 중간배당 지급을 하였습니다.
	(10) SK에코플랜트㈜의 사 채발행	종속기업인 SK에코플랜트㈜는 2024년 8월 2일에 제181-1회 무기명식 이권부 무보증사채 74,000백만원, 제181-2회 무기명식 이권부 무보증사채 63,000백만원, 제181-3회 무기명식 이권부 무보증사채 123,000백만원에 발행하였습니다.
	(11) 에스케이온㈜의 SK트 레이딩인터내셔널㈜ 합병	<p>종속기업인 에스케이온㈜는 이차전지 생산을 위한 원자재의 구매 효율성을 제고함으로써 경쟁력 강화 및 지속적인 성장기반을 마련하기 위하여 2024년 7월 17일 개최된이사회에서 연결실체의 종속기업인 SK트레이딩인터내셔널㈜의 합병을 결의하였습니다. 본 건 합병 당사회사인 에스케이온(주) 및 SK트레이딩인터내셔널(주)는 독점규제 및 공정거래에 관한 법률상 에스케이 기업집단 소속의 계열회사입니다.</p> <p>합병과 관련한 주요 내용은 다음과 같습니다.</p> <ul style="list-style-type: none"> - 합병후 존속회사: 에스케이온(주) - 합병후 소멸회사: SK트레이딩인터내셔널(주) - 합병기일: 2024년 11월 1일 - 합병비율: 에스케이온(주) 보통주식 : SK트레이딩인터내셔널(주) 보통주식 = 1.0000000 : 16.8748264 <p>한편, 에스케이온(주)와 SK트레이딩인터내셔널(주)의 합병계약은 2024년 8월 27일 예정된 임시주주총회에서 최종 의결될 예정이며, 본건 합병의 승인을 위한 임시주주총회에서 참석주주 의결권의 3분의 2 이상의 수와 발행주식총수의 3분의1 이상의 수의승인을 얻지 못할 경우 합병이 무산될 수 있습니다.</p>
	(12) 에스케이온㈜의 에스케 이엔텀(주) 합병	<p>종속기업인 에스케이온(주)는 탱크터미널 등 직접 보유 자산을 기반으로 하는 트레이딩 경쟁력 강화 및 친환경 제품 등 Trading Biz 확대를 위하여 2024년 7월 17일 개최된 이사회에서 연결실체의 종속기업인 에스케이엔텀(주)와의 합병을 결의하였습니다. 본 건 합병 당사회사인 에스케이온(주) 및 에스케이엔텀(주)는 독점규제 및 공정거래에 관한 법률상 에스케이 기업집단 소속의 계열회사입니다.</p> <p>합병과 관련한 주요 내용은 다음과 같습니다.</p> <ul style="list-style-type: none"> - 합병후 존속회사: 에스케이온(주) - 합병후 소멸회사: 에스케이엔텀(주) - 합병기일: 2025년 2월 1일 - 합병비율: 에스케이온(주) 보통주식 : 에스케이엔텀(주) 보통주식 = 1.0000000 : 2.6541770 <p>한편, 에스케이온(주)와 에스케이엔텀(주)와의 합병계약은 2024년 8월 27일 예정된 임시주주총회에서 최종 의결될 예정이며, 본건 합병의 승인을 위한 임시주주총회에서 참석주주 의결권의 3분의 2 이상의 수와 발행주식총수의 3분의1 이상의 수의 승인을 얻지 못할 경우 합병이 무산될 수 있습니다.</p>
	(13) 에스케이이지오센트릭(주)	종속기업인 에스케이이지오센트릭(주)는 2024년 5월 21일 이사회 결의에 따라 회사채(제22회)의 발

의 사채발행	행을 결정하였으며, 2024년 7월 30일 발행조건 확정 후, 7월 31일 발행하였습니다. 발행 금액은 총 150,000백만원이며, 조달된 자금은 채무상환자금 및 시설자금으로 사용될 예정입니다.
(14) 에스케이지오센트릭(주)의 자회사의 합병	2024년 7월 1일 종속기업인 SK Geo Centric International Trading (Shanghai) Co., Ltd.와 SK Geo Centric International Trading (Guangzhou) Co., Ltd의 합병을 결의하였습니다. 중국 내 사업구조 단순화를 통한 경영 효율화 및 기업가치 제고 목적으로, 합병 후 존속회사는 SK Geo Centric International Trading (Shanghai) Co., Ltd.입니다. 피합병법인은 2024년 8월 31일로 예정된 합병기일에 흡수합병되어 소멸될 예정입니다.
(15) SK네트웍스(주)의 알파인텔리전스사모투자 합자회사 출자	종속기업인 SK네트웍스(주)는 2024년 7월 9일 이사회 결의에 따라, 인공지능(AI) 분야 신사업 기회 발굴을 위해 알파인텔리전스사모투자 합자회사에 출자하기로 결정하였습니다. 출자액정금액은 USD 30,000천이며, 향후 Capital Call에 따라 출자금을 납입할 예정입니다.
(16) SK네트웍스(주)의 물적분할	종속기업인 SK네트웍스(주)는 스피드메이트와 트레이딩 사업부문의 전문성 제고 및 경영 효율성 강화를 통하여 기업가치를 제고하고자, 2024년 8월 7일 주주총회 승인에 따라 해당 사업들을 2024년 9월 1일 및 2024년 12월 1일부로 물적분할하기로 하였습니다. 분할신설회사의 회사명은 SK스피드메이트(주)(가칭)와 SK트레이딩(주)(가칭)입니다.

4. 재무제표

4-1. 재무상태표 재무상태표

제 34 기 반기말 2024.06.30 현재

제 33 기말 2023.12.31 현재

(단위 : 백만원)

	제 34 기 반기말	제 33 기말
자산		
유동자산	2,124,475	1,638,406
현금및현금성자산	257,861	368,906
단기금융상품	198,930	124,820
매출채권	645,431	645,441
미수금	7,105	3,792
재고자산	181	153
기타의유동자산	781,413	230,133
매각예정자산	233,554	265,161
비유동자산	26,453,780	27,000,510
장기미수금	441	441
장기투자증권	802,602	842,810
종속기업투자	21,898,121	21,830,746
관계기업투자	317,024	288,280
유형자산	581,190	589,096
사용권자산	94,182	112,042
투자부동산	64,197	66,259
무형자산	2,139,628	2,151,930
확정급여자산	0	44,356

기타의비유동자산	556,395	1,074,550
자산총계	28,578,255	28,638,916
부채		
유동부채	5,419,257	5,525,984
단기차입금	3,081,200	3,306,200
매입채무	135,063	125,799
미지급금	51,033	88,659
미지급비용	131,477	197,240
총당부채	9,697	5,701
유동성장기부채	1,674,052	1,494,144
기타의유동부채	336,735	308,241
비유동부채	6,980,620	7,194,886
사채및장기차입금	6,070,318	6,290,320
확정급여부채	13,891	0
이연법인세부채	317,755	305,129
총당부채	24,903	24,904
기타의비유동부채	553,753	574,533
부채총계	12,399,877	12,720,870
자본		
자본금	16,143	16,143
기타불입자본	3,220,092	3,207,073
이익잉여금	12,709,560	12,460,837
기타자본구성요소	232,583	233,993
자본총계	16,178,378	15,918,046
부채와자본총계	28,578,255	28,638,916

4-2. 포괄손익계산서

포괄손익계산서

제 34 기 반기 2024.01.01 부터 2024.06.30 까지

제 33 기 반기 2023.01.01 부터 2023.06.30 까지

(단위 : 백만원)

	제 34 기 반기		제 33 기 반기	
	3개월	누적	3개월	누적
영업수익	796,331	2,033,207	790,791	2,431,863
영업비용	665,762	1,296,288	680,973	1,201,693
영업이익	130,569	736,919	109,818	1,230,170
금융수익	56,128	95,030	31,441	77,556
금융비용	109,515	314,462	141,886	322,114
기타영업외수익	9,781	45,439	12,217	17,797

기타영업외비용	35,758	38,848	246,048	247,370
법인세비용차감전순이익	51,205	524,078	(234,458)	756,039
법인세비용(수익)	5,743	647	(42,533)	(25,157)
반기순이익	45,462	523,431	(191,925)	781,196
기타포괄손익	(14,077)	(7,936)	(6,855)	11,567
당기손익으로 재분류되지 않는항목(세후기타포괄손익)	(14,077)	(7,936)	(6,855)	11,567
확정급여제도의 재측정요소	(12,774)	(6,526)	(6,416)	(17,762)
기타포괄손익-공정가치측정 금융자산평가손익	(1,303)	(1,410)	(439)	29,329
총포괄이익	31,385	515,495	(198,780)	792,763
주당이익				
보통주기본주당이익 (단위 : 원)	825	9,492	(3,386)	13,896
우선주기본주당이익 (단위 : 원)	875	9,542	(3,386)	13,946
보통주희석주당이익 (단위 : 원)	786	9,465	(3,450)	13,778
우선주희석주당이익 (단위 : 원)	875	9,542	(3,386)	13,946

4-3. 자본변동표

자본변동표

제 34 기 반기 2024.01.01 부터 2024.06.30 까지

제 33 기 반기 2023.01.01 부터 2023.06.30 까지

(단위 : 백만원)

	자본				
	자본금	기타불입자본	이익잉여금	기타자본구성요소	자본 합계
2023.01.01 (기초자본)	16,143	3,151,633	12,514,748	205,275	15,887,799
반기순이익	0	0	781,196	0	781,196
확정급여제도의 재측정요소	0	0	(17,762)	0	(17,762)
기타포괄손익-공정가치측정 금융자산평가손익	0	0	0	29,329	29,329
연차배당	0	0	(195,114)	0	(195,114)
주식선택권의 부여	0	0	0	0	0
자기주식 취득 및 처분	0	4,554	0	0	4,554
자기주식 소각	0	100,681	(100,681)	0	0
2023.06.30 (기말자본)	16,143	3,256,868	12,982,387	234,604	16,490,002
2024.01.01 (기초자본)	16,143	3,207,073	12,460,837	233,993	15,918,046
반기순이익	0	0	523,431	0	523,431
확정급여제도의 재측정요소	0	0	(6,526)	0	(6,526)
기타포괄손익-공정가치측정 금융자산평가손익	0	0	0	(1,410)	(1,410)
연차배당	0	0	(192,820)	0	(192,820)
주식선택권의 부여	0	602	0	0	602
자기주식 취득 및 처분	0	(62,945)	0	0	(62,945)
자기주식 소각	0	75,362	(75,362)	0	0
2024.06.30 (기말자본)	16,143	3,220,092	12,709,560	232,583	16,178,378

4-4. 현금흐름표

현금흐름표

제 34 기 반기 2024.01.01 부터 2024.06.30 까지

제 33 기 반기 2023.01.01 부터 2023.06.30 까지

(단위 : 백만원)

	제 34 기 반기	제 33 기 반기
영업활동으로 인한 현금흐름	582,595	1,273,584
반기순이익	523,431	781,196
비현금항목 조정	(410,916)	(637,601)
운전자본 조정	(24,541)	137,255
이자의 수취	9,334	8,228
이자의 지급	(193,774)	(158,936)
배당금의 수취	689,245	1,168,658
법인세의 납부	(10,184)	(25,216)
투자활동으로 인한 현금흐름	(133,615)	(412,614)
단기금융상품의 순증감	(74,110)	22,310
단기대여금의 순증감	(13,289)	(12,298)
장기금융상품의 증가	(1,046)	(409)
장기대여금의 증가	(16)	(5)
장기대여금의 감소	7	0
장기투자증권의 처분	221	88,772
종속기업투자의 처분	0	23,065
관계기업투자의 처분	70,565	14,158
유형자산의 처분	2,166	389
무형자산의 처분	15,358	3
장기투자증권의 취득	(3,839)	(10,478)
종속기업투자의 취득	(95,961)	(459,295)
관계기업투자의 취득	0	(3,116)
유형자산의 취득	(22,097)	(62,939)
무형자산의 취득	(11,542)	(14,628)
보증금의 증가	(1,002)	(593)
보증금의 감소	970	2,450
재무활동으로인한 현금흐름	(559,990)	(698,693)
단기차입금의 순증감	(225,000)	(888,860)
사채및차입금의 증가	756,869	1,186,012
배당금지급	(192,820)	(195,114)
유동성장기부채의 상환	(800,000)	(770,000)
리스부채의 감소	(34,813)	(32,994)

자기주식의 취득 및 처분	(64,470)	2,263
예수보증금의 증가	603	0
예수보증금의 감소	(359)	0
현금및현금성자산의 순증감	(111,010)	162,277
외화환산으로 인한 현금및현금성자산의 변동	(35)	(251)
기초현금및현금성자산	368,906	115,840
기말현금및현금성자산	257,861	277,866

5. 재무제표 주석

1. 회사의 개요

SK주식회사(이하 "당사")는 1991년 4월 13일에 설립되었으며 정보통신사업과 관련된 컨설팅 및 조
사용역, 정보통신 기술관련 연구개발업무, 정보통신기기와 소프트웨어의 개발생산 및 판매를 주요
사업으로 영위하고 있습니다.

당반기말 현재 본사는 서울특별시 종로구 종로 26에 소재하고 있습니다. 당사는 2009년 11월
11일에 주식을 (주)한국거래소가 개설한 유가증권시장에 상장(KRX:034730)하였습니다.

당사는 2015년 8월 1일을 기준으로 舊, SK주식회사를 흡수합병 하였으며, 이로 인해당사가 영위하
는 사업에는 자회사의 지분 소유를 통해 자회사의 사업내용을 지배하는 투자사업이 추가되었습니다
. 또한, 당사는 동일자를 기준으로 하여 사명을 에스케이씨앤씨 주식회사에서 SK주식회사로 변경하
였습니다.

당반기말 현재 당사의 자본금은 16,143백만원(우선주자본금 113백만원 포함)이며, 당사의 주요 보
통주주는 최태원(17.90%), 국민연금공단(7.44%), 최기원(6.65%) 등으로 구성되어 있습니다.

2. 별도재무제표 작성기준 및 중요한 회계정책

(1) 재무제표 작성기준

당사의 요약반기재무제표는 '주식회사 등의 외부감사에 관한 법률'에 따라 제정된 한국채택국제회계
기준 제1034호 '중간재무보고'에 따라 작성되었습니다.

중간재무제표는 연차재무제표에 기재할 것으로 요구되는 모든 정보 및 주석사항을 포함하고 있지
아니하므로, 2023년 12월 31일로 종료되는 회계연도에 대한 연차재무제표의 정보도 함께 참고하여
야 합니다.

당사의 요약반기재무제표는 기업회계기준서 제1027호 '별도재무제표'에 따른 별도재무제표로서 지
배기업, 관계기업의 투자자 또는 공동지배기업의 참여자가 투자자산을 피투자자의 보고된 성과와
순자산에 근거하지 않고 직접적인 지분투자에 근거한 회계처리로 표시한 재무제표입니다.

(2) 중요한 회계정책

중간재무제표를 작성하기 위하여 채택한 중요한 회계정책은 다음의 2024년 1월 1일부터 적용되는

기준서를 제외하고는 2023년 12월 31일로 종료되는 회계연도에 대한연차재무제표 작성시 채택한 회계정책과 동일합니다.

1) 당반기 중 새로 도입된 주요 기준서 및 해석서와 그로 인한 회계정책의 변경 내용은 다음과 같습니다.

- 기업회계기준서 제1001호 재무제표 표시(개정)

동 개정사항은 재무상태표에서 유동부채와 비유동부채의 표시에만 영향을 미치며, 유동부채와 비유동부채의 분류는 보고기간말에 존재하는 기업의 권리에 근거한다는 점을 명확히 하고 기업이 부채의 결제를 연기할 수 있는 권리를 행사할 지 여부에 대한 기대와는 무관하다는 점을 강조합니다. 그리고 보고기간말에 차입약정을 준수하고 있다면 해당 권리가 존재한다고 설명하고 결제는 현금, 지분상품, 그 밖의 자산 또는 용역을 거래상대방에게 이전하는 것으로 그 정의를 명확히 합니다. 한편, 동 개정사항의 적용이 당사의 재무상태나 경영성과에 미치는 중요한 영향은 없습니다.

- 기업회계기준서 제1001호 재무제표 표시(개정)

동 개정사항은 당사가 가상자산을 직접 보유하는 경우, 고객을 대신하여 보유하는 경우 또는 가상자산을 발행하는 경우, 이와 관련된 회계정책과 재무제표에 미치는 영향등 재무제표 이용자에게 중요한 정보를 공시하도록 요구하고 있습니다. 한편, 동 개정사항의 적용이 당사의 재무상태나 경영성과에 미치는 중요한 영향은 없습니다.

- 기업회계기준서 제1007호 현금흐름표(개정) 및 기업회계기준서 제1107호 금융상품: 공시(개정)

동 개정사항은 공급자금융약정을 적용하는 경우, 재무제표이용자가 공급자금융약정이 기업의 부채와 현금흐름 그리고 유동성위험 익스포저에 미치는 영향을 평가할 수 있도록 공급자금융약정에 대한 정보를 공시하도록 요구하고 있습니다. 한편, 동 개정사항의 적용이 당사의 재무상태나 경영성과에 미치는 중요한 영향은 없습니다.

- 기업회계기준서 제1116호 리스(개정)

동 개정사항은 판매후리스에서 생기는 리스부채를 후속적으로 측정할 때 판매자-리스이용자가 보유하는 사용권 관련 손익을 인식하지 않는 방식으로 리스료나 수정리스료를 산정해야 함을 명확히 하였습니다. 한편, 동 개정사항의 적용이 당사의 재무상태나 경영성과에 미치는 중요한 영향은 없습니다.

2) 당반기말 현재 제정·공표되었으나 아직 시행일이 도래하지 않아 조기 적용하지 아니한 주요 제 개정 기준서 및 해석서의 내역은 다음과 같습니다.

- 기업회계기준서 제1021호 환율변동효과(개정) 및 기업회계기준서 제1101호 한국채택국제회계기준의 최초채택(개정)

동 개정사항은 다른 통화와의 교환가능성을 평가하고 교환가능성 결여 시 현물환율을 추정하도록 하며 그러한 영향을 공시하도록 요구하고 있습니다. 개정사항은 다른 통화와의 교환가능성 결여로 기업이 노출되는 위험 및 영향을 재무제표이용자가 이해할 수 있도록 도움을 주기 위한 것입니다. 동 개정사항은 2025년 1월 1일 이후 최초로 시작되는 회계연도부터 적용하며, 조기 적용할 수 있습니다.

당사는 상기에 열거된 제·개정사항이 재무제표에 미칠 수 있는 영향에 대하여 검토 중에 있습니다.

3. 중요한 판단과 추정

중간재무제표를 작성함에 있어, 경영진은 회계정책 적용과 자산·부채 및 수익·비용에 영향을 미치는 판단, 추정 및 가정을 해야 합니다. 실제 결과는 이러한 추정치와 다를 수 있습니다.

중간재무제표 작성을 위해 회계정책의 적용과 추정 불확실성의 주요 원천에 대해 경영진이 내린 중요한 판단은 2023년 12월 31일로 종료하는 회계연도에 대한 연차재무제표와 동일합니다.

4. 범주별 금융상품

(1) 당반기말 및 전기말 현재 금융자산의 내역은 다음과 같습니다.

금융자산의 범주별 공시

당반기말

(단위 : 백만원)

		당기손익공정가치측정금융자산	기타포괄손익-공정가치 측정금융자산	상각후원가로 측정하는 금융자산	위험회피지정금융자산	금융자산, 범주 합계
유동 금융자산 합계		353,884	0	1,156,972	0	1,510,856
유동 금융자산 합계	현금및현금성자산	229,755	0	28,106	0	257,861
	단기금융상품	104,030	0	94,900	0	198,930
	매출채권	0	0	383,633	0	383,633
	금융리스채권	0	0	38,929	0	38,929
	대여금	0	0	581,394	0	581,394
	미수금	0	0	7,105	0	7,105
	미수수익	0	0	6,115	0	6,115
	보증금	0	0	16,790	0	16,790
	파생금융상품자산	20,099	0	0	0	20,099
비유동 금융자산 합계		550,151	550,650	258,511	0	1,359,312
비유동 금융자산 합계	장기금융상품	0	0	2,683	0	2,683
	금융리스채권	0	0	217,154	0	217,154
	장기투자증권	251,627	550,650	325	0	802,602
	장기대여금	0	0	162	0	162
	장기미수금	0	0	441	0	441
	장기보증금	0	0	37,746	0	37,746
	파생금융상품자산	298,524	0	0	0	298,524
금융자산		904,035	550,650	1,415,483	0	2,870,168

전기말

(단위 : 백만원)

		당기손익공정가치측정금융자산	기타포괄손익-공정가치 측정금융자산	상각후원가로 측정하는 금융자산	위험회피지정금융자산	금융자산, 범주 합계
유동 금융자산 합계		379,569	0	704,219	0	1,083,788
유동 금융자산 합계	현금및현금성자산	278,302	0	90,604	0	368,906
	단기금융상품	54,920	0	69,900	0	124,820
	매출채권	0	0	463,882	0	463,882
	금융리스채권	0	0	36,741	0	36,741
	대여금	0	0	25,824	0	25,824
	미수금	0	0	3,792	0	3,792
	미수수익	0	0	1,566	0	1,566
	보증금	0	0	11,910	0	11,910
	파생금융상품자산	46,347	0	0	0	46,347
비유동 금융자산 합계		559,308	581,716	776,650	0	1,917,674

비유동 금융자산 합계	장기금융상품	0	0	1,637	0	1,637
	금융리스채권	0	0	230,891	0	230,891
	장기투자증권	260,784	581,716	310	0	842,810
	장기대여금	0	0	501,132	0	501,132
	장기미수금	0	0	441	0	441
	장기보증금	0	0	42,239	0	42,239
	파생금융상품자산	298,524	0	0	0	298,524
금융자산	938,877	581,716	1,480,869	0	3,001,462	

(주1) 당사의 계약자산(미청구채권)은 당반기말 현재 261,798백만원(전기말 181,559백만원)이며, 동 금액은 해당 금융자산에는 포함되어 있지 않습니다.

(2) 당반기말 및 전기말 현재 금융부채의 내역은 다음과 같습니다.

금융부채의 범주별 공시

당반기말

(단위 : 백만원)

		당기손익인식금융부채	상각후원가로 측정하는 금융부채	위험회피지정금융부채	기타부채	금융부채, 범주 합계
유동 금융부채 합계		40,074	4,973,062	0	74,686	5,087,822
유동 금융부채 합계	단기차입금	0	3,081,200	0	0	3,081,200
	유동성장기부채	0	1,674,052	0	0	1,674,052
	매입채무	0	135,063	0	0	135,063
	미지급금	0	42,838	0	0	42,838
	미지급비용	0	39,482	0	0	39,482
	리스부채	0	0	0	74,686	74,686
	미지급배당금	0	183	0	0	183
	예수보증금	0	244	0	0	244
파생금융상품부채	40,074	0	0	0	40,074	
비유동 금융부채 합계		250,903	6,095,570	0	264,260	6,610,733
비유동 금융부채 합계	장기차입금	0	299,719	0	0	299,719
	사채	0	5,770,599	0	0	5,770,599
	장기리스부채	0	0	0	264,260	264,260
	예수보증금	0	25,252	0	0	25,252
	파생금융상품부채	250,903	0	0	0	250,903
금융부채		290,977	11,068,632	0	338,946	11,698,555

전기말

(단위 : 백만원)

		당기손익인식금융부채	상각후원가로 측정하는 금융부채	위험회피지정금융부채	기타부채	금융부채, 범주 합계
유동 금융부채 합계		807	5,071,701	0	80,933	5,153,441
유동 금융부채 합계	단기차입금	0	3,306,200	0	0	3,306,200
	유동성장기부채	0	1,494,144	0	0	1,494,144
	매입채무	0	125,799	0	0	125,799
	미지급금	0	80,941	0	0	80,941
	미지급비용	0	63,895	0	0	63,895
	리스부채	0	0	0	80,933	80,933
	미지급배당금	0	178	0	0	178
	예수보증금	0	544	0	0	544
파생금융상품부채	807	0	0	0	807	
비유동 금융부채 합계		250,904	6,314,708	0	287,077	6,852,689
비유동 금융부채 합	장기차입금	0	499,651	0	0	499,651

계	사채	0	5,790,669	0	0	5,790,669
	장기리스부채	0	0	0	287,077	287,077
	예수보증금	0	24,388	0	0	24,388
	파생금융상품부채	250,904	0	0	0	250,904
금융부채		251,711	11,386,409	0	368,010	12,006,130

(주1) 미지급금, 미지급비용에서 종업원급여제도에 따른 미지급부채 금액은 금융상품 공시 대상이 아니므로 제외되었습니다.

(3) 공정가치 서열체계에 따른 구분

1) 당반기말 및 전기말 현재 공정가치로 측정되지 않는 금융상품의 공정가치와 장부금액은 다음과 같습니다.

금융상품의 공정가치와 장부금액

당반기말

(단위 : 백만원)

	장부금액	공정가치
사채	7,244,651	7,173,797
차입금	3,580,919	3,326,530

전기말

(단위 : 백만원)

	장부금액	공정가치
사채	7,284,813	6,939,522
차입금	3,805,851	3,784,920

사채 및 차입금의 공정가치는 계약상 현금흐름을 시장이자율에 잔여위험을 고려한 할인율(3.55% ~ 4.09%)로 할인한 현재가치를 공정가치로 산출하였습니다. 상각후원가로 측정하는 금융자산 및 금융부채는 장부금액이 공정가치의 합리적인 근사치이므로 별도의 공정가치 공시를 생략하였습니다.

2) 당사는 재무상태표에 공정가치로 측정되는 금융상품에 대하여 공정가치 측정에 사용된 투입변수에 따라 다음과 같은 공정가치 서열체계로 분류하였습니다.

공정가치측정에 사용된 투입변수에 따른 공정가치 서열체계 분류

	공정가치 서열체계 수준 1	공정가치 서열체계 수준 2	공정가치 서열체계 수준 3
공정가치측정에 사용된 투입변수에 대한 기술	측정일에 동일한 자산이나 부채에 대한 접근 가능한 활성시장의(조정되지 않은) 공시가격	수준1의 공시가격 이외에 자산이나 부채에 대해 직접적으로 또는 간접적으로 관측가능한 투입변수를 사용하여 도출되는 공정가치	자산이나 부채에 대한 관측가능하지 않은 투입변수를 사용하는 평가기법으로부터 도출되는 공정가치

당반기말 및 전기말 현재 공정가치로 측정되는 금융상품의 공정가치를 공정가치 서열체계 수준별로 분류한 내역은 다음과 같습니다.

자산의 공정가치측정에 대한 공시

당반기말

(단위 : 백만원)

	장부금액	공정가치 서열체계 수 준 1	공정가치 서열체계 수 준 2	공정가치 서열체계 수 준 3	공정가치 서열체계의 모든 수준 합계
당기손익-공정가치측 정금융자산	585,412	153,280	333,785	98,347	585,412
기타포괄손익-공정가 치측정금융자산	550,650	7,924	0	542,726	550,650
파생금융상품자산	318,623	0	20,099	298,524	318,623

전기말

(단위 : 백만원)

	장부금액	공정가치 서열체계 수 준 1	공정가치 서열체계 수 준 2	공정가치 서열체계 수 준 3	공정가치 서열체계의 모든 수준 합계
당기손익-공정가치측 정금융자산	594,006	166,728	333,222	94,056	594,006
기타포괄손익-공정가 치측정금융자산	581,716	9,700	0	572,016	581,716
파생금융상품자산	344,871	0	46,347	298,524	344,871

부채의 공정가치측정에 대한 공시

당반기말

(단위 : 백만원)

	장부금액	공정가치 서열체계 수 준 1	공정가치 서열체계 수 준 2	공정가치 서열체계 수 준 3	공정가치 서열체계의 모든 수준 합계
파생금융상품부채	290,977	0	40,074	250,903	290,977

전기말

(단위 : 백만원)

	장부금액	공정가치 서열체계 수 준 1	공정가치 서열체계 수 준 2	공정가치 서열체계 수 준 3	공정가치 서열체계의 모든 수준 합계
파생금융상품부채	251,711	0	807	250,904	251,711

당사는 계속적으로 공정가치로 인식하는 금융상품에 대해 매 보고기간종료일에 분류를 재평가(측정
치 전체에 유의적인 투입변수 중 가장 낮은 수준에 근거함)하여 수준간의 이동이 있는지를 판단하고
있습니다. 전기 중 지아이이노베이션이 상장되어 수준 3에서 수준 1로 이동하였으며, 당기 중 서열
체계 수준의 이동은 없습니다.

5. 매출채권 및 기타채권

당반기말 및 전기말 현재 매출채권 및 기타채권의 내역은 다음과 같습니다.

매출채권 및 기타채권의 공시

당반기말

(단위 : 백만원)

	총장부금액	손실총당금	장부금액 합계
매출채권	645,794	(363)	645,431
대여금	581,394	0	581,394
미수금	7,105	0	7,105
미수수익	6,115	0	6,115
유동성보증금	16,790	0	16,790

유동리스채권	38,929	0	38,929
장기대여금	162	0	162
장기미수금	441	0	441
장기보증금	37,746	0	37,746
비유동리스채권	217,154	0	217,154
매출채권 및 기타채권 합계	1,551,630	(363)	1,551,267

전기말

(단위 : 백만원)

	총장부금액	손실총당금	장부금액 합계
매출채권	645,804	(363)	645,441
대여금	25,824	0	25,824
미수금	3,792	0	3,792
미수수익	1,566	0	1,566
유동성보증금	11,910	0	11,910
유동리스채권	36,741	0	36,741
장기대여금	501,132	0	501,132
장기미수금	441	0	441
장기보증금	42,239	0	42,239
비유동리스채권	230,891	0	230,891
매출채권 및 기타채권 합계	1,500,340	(363)	1,499,977

6. 재고자산

(1) 당반기말 및 전기말 현재 재고자산의 내역은 다음과 같습니다.

재고자산 세부내역

당반기말

(단위 : 백만원)

	취득원가	평가손실총당금	장부금액 합계
원재료	181	0	181
합계	181	0	181

전기말

(단위 : 백만원)

	취득원가	평가손실총당금	장부금액 합계
원재료	153	0	153
합계	153	0	153

7. 투자증권

당반기말과 전기말 현재 투자증권 내역은 다음과 같습니다.

장단기 투자증권 범주별 분류

당반기말

(단위 : 백만원)

		금융자산, 분류			
		지분증권		채무증권	
		상장주식	비상장 주식	상장채무증권	비상장채무증권
비유동자산					
비유동자산	당기손익-공정가치 측정금융자산	153,280	14,100	0	84,247
	기타포괄손익-공정가치 측정금융자산	7,924	542,726	0	0
	상각후원가 측정금융 자산	0	0	0	325
	장기투자증권 합계	161,204	556,826	0	84,572

전기말

(단위 : 백만원)

		금융자산, 분류			
		지분증권		채무증권	
		상장주식	비상장 주식	상장채무증권	비상장채무증권
비유동자산					
비유동자산	당기손익-공정가치 측정금융자산	166,728	12,430	0	81,626
	기타포괄손익-공정가치 측정금융자산	9,700	572,016	0	0
	상각후원가 측정금융 자산	0	0	0	310
	장기투자증권 합계	176,428	584,446	0	81,936

(주1) 당기손익-공정가치 측정금융자산은 GRAB Holdings Ltd.와 SES AI Corporation 등으로 구성되어 있습니다.

당사는 단기매매 목적으로 보유하지 않고 전략적 투자 목적으로 보유하는 지분상품에 대해 최초인식 시점에 기타포괄손익-공정가치 측정 항목으로 지정하는 취소불가능한 선택권을 적용하였습니다.

8. 종속기업투자

당반기말 및 전기말 현재 종속기업투자의 내역은 다음과 같습니다.

(단위: 백만원)

종속기업명	소재지	업 종	당반기말		전기말		결산월
			소유지분율 (%) (주1)	장부금액	소유지분율 (%) (주1)	장부금액	
SK이노베이션(주2)	대한민국	석유, 화학 및 자원개발	36.22	3,466,879	34.45	3,466,879	12월
SK텔레콤(주2)	대한민국	이동통신	30.57	2,929,870	30.01	2,929,870	12월
에스케이이엔에스(주)	대한민국	도시가스 및 발전	90.00	2,600,000	90.00	2,600,000	12월
SK스퀘어(주2)	대한민국	투자	31.50	2,486,149	30.55	2,486,149	12월

SK네트웍스(주2)	대한민국	무역 및 유통	43.90	706,229	41.20	706,229	12월
SKC(주2)	대한민국	기타화학제품제조	40.64	548,654	40.64	548,654	12월
SK에코플랜트(주2)	대한민국	건설	44.48	545,300	44.48	545,300	12월
SK실트론(주)	대한민국	전자산업용 규소박판 제조 및 판매	51.00	622,606	51.00	622,606	12월
SK스페셜티(주)	대한민국	특수가스 생산 및 판 매업	100.00	600,467	100.00	600,467	12월
에스케이위탁관리부동산투자회 사(주2)	대한민국	부동산 개발 및 매매	32.41	436,452	32.41	436,452	3,6,9,12 월
SK바이오팜(주)	대한민국	의약 및 생명과학	64.02	369,226	64.02	369,226	12월
에스케이머티리얼즈에어플러스 주	대한민국	산업용 가스 제조 및 판매	100.00	339,588	100.00	339,588	12월
주취찬	대한민국	콘도/리조트 운영업	100.00	335,912	100.00	335,912	12월
SK시그넷(주3)	대한민국	전동기, 발전기 및 전 기 변환장치 제조업	-	212,955	-	212,955	12월
에스케이파워텍(주)	대한민국	반도체 제조업	98.59	150,919	98.59	150,919	12월
에스케이트리켄(주)	대한민국	전구체 제품 개발 제 조 유통판매	65.00	102,505	65.00	102,505	12월
에스케이머티리얼즈그룹포틴(주)	대한민국	반도체 및 전자 관련 화학 재료 제조, 유통 및 판매	75.00	62,692	75.00	62,692	12월
SK임업(주)	대한민국	조림 및 조경	100.00	61,387	100.00	61,387	12월
에스케이머티리얼즈퍼포먼스(주)	대한민국	반도체 산업용 감광 제 개발 제조 및 판매	100.00	57,070	100.00	57,070	12월
에스케이레조낙(주)	대한민국	반도체 및 전자 관련 화학 재료 제조 유통 및 판매	51.00	23,150	51.00	23,150	12월
에스케이머티리얼즈제이엔씨(주)	대한민국	유기 발광 다이오드 소재 제조 유통 및 판매	51.00	20,287	51.00	20,287	12월
주에버텍엔터프라이즈	대한민국	기타화학제품제조	98.20	20,579	98.20	20,579	12월
SK리츠운용(주)	대한민국	부동산 취득 및 임대 관리 부동산 개발	100.00	7,000	100.00	7,000	12월
주애커튼파트너스	대한민국	컨설팅	100.00	6,300	100.00	6,300	12월
SK Pharmteco Inc.	미국	투자	100.00	1,651,228	100.00	1,651,228	12월
Plutus Capital NY, Inc.	미국	투자	100.00	824,005	100.00	824,005	12월
SK China Company, Ltd.(주4)	홍콩	컨설팅 및 투자	27.42	557,117	27.42	557,117	12월
SK South East Asia Investment Pte. Ltd.(주4)	싱가포르	투자	20.00	345,010	20.00	345,010	12월
Golden Pearl EV Solutions Limited	홍콩	투자	100.00	281,360	100.00	281,360	12월
SK Japan Inc.(舊, SK Japan Investment)	일본	투자	50.00	200,573	50.00	200,573	12월

(주4)							
Einstein Cayman Limited	케이만	투자	100.00	182,625	100.00	182,625	12월
Tillandsia, Inc.	미국	투자	100.00	190,260	100.00	190,260	12월
Chamaedorea, Inc.(주5)	미국	투자	100.00	170,433	100.00	117,377	12월
Areca, Inc.	미국	투자	100.00	155,155	100.00	155,155	12월
Energy Solution Group, Inc.(주4)	미국	전기차 충전기 등 에너지 솔루션 사업	50.00	130,109	50.00	130,109	12월
Tellus Investment Partners, Inc.(주5)	미국	투자	100.00	103,818	100.00	96,250	12월
Saturn Agriculture Investment Co., Ltd.	홍콩	투자	81.00	67,093	81.00	67,093	12월
Energy Solution Holdings Inc.(주4)	미국	투자	29.09	54,752	29.09	54,752	12월
I Cube Capital, Inc.	미국	투자	100.00	52,173	100.00	52,173	12월
SK Life Science Labs, Inc.(주4)	미국	신약연구개발	40.00	41,302	40.00	41,302	12월
Digital Center Capital Inc.	미국	투자	100.00	27,684	100.00	27,684	12월
Auxo Capital Inc.(주5)	미국	투자	100.00	34,432	100.00	26,167	12월
SK S.E.Asia Pte. Ltd.	싱가포르	투자	100.00	25,847	100.00	25,847	12월
SK C&C Beijing Co., Ltd.	중국	컴퓨터시스템 통합자문	100.00	25,481	100.00	25,481	12월
SK Investment Management Co., Ltd.	홍콩	투자	82.24	10,099	82.24	10,099	12월
SK GI Management	케이만	투자	100.00	9,523	100.00	9,523	12월
SK MENA Investment B.V.(주4)	네덜란드	투자	11.54	5,178	11.54	5,178	12월
SK Latin Americas Investment S.A.(주4)	스페인	투자	11.54	5,135	11.54	5,135	12월
Gemini Partners Pte. Ltd.(주4)	싱가포르	컨설팅	20.00	2,601	20.00	2,601	12월
Tellus (Hong Kong) Investment	홍콩	투자	100.00	1,985	100.00	1,985	12월
SK C&C USA, Inc.	미국	컴퓨터시스템 통합자문	100.00	1,971	100.00	1,971	12월
SK Technology Innovation Company(주4)	케이만	연구개발	2.12	1,876	2.12	1,876	12월
Castanea Biosciences Inc.	미국	투자	100.00	48	100.00	48	12월
Halio, Inc.(주7)	미국	변색유리제조업	66.16	-	66.16	28,586	12월
Socar Mobility Malaysia, SDN. BHD.	말레이시아	자동차렌트업	93.74	-	93.74	-	12월
SK C&C India Pvt. Ltd.	인도	컴퓨터시스템 통합자문	100.00	-	100.00	-	12월
S&G Technology	사우디아라비아	컴퓨터시스템 통합자문 등	51.00	-	51.00	-	12월
MiraiTech Inc.(주6)	일본	투자컨설팅	100.00	2,693	-	-	12월
Planeta Pte. Ltd.(주4,6)	싱가포르	탄소배출권 사업 개발	38.47	11,366	-	-	12월
SK Americas, Inc.(舊, SK USA, Inc.) (주4,6)	미국	경영자문	20.00	13,013	-	-	12월

합 계		21,898,121		21,830,746	
-----	--	------------	--	------------	--

- (주1) 보통주 기준으로 지분율을 산정하였습니다.
SK이노베이션(주) 외 6개 기업에 대해 실질지배력을 보유하고 있습니다. 당사의 상기 기업에 대한 의결권은 과반수
- (주2) 미만이나, 당사가 다른 의결권보유자나 의결권 보유자의 조직화된 집단보다 유의적으로 많은 의결권을 보유하고 있으며 다른 주주들이 널리 분산되어 있는 등의 이유로 실질지배력이 있는 것으로 판단하였습니다.
- (주3) 대상회사의 의결권 있는 전환우선주를 취득하여 51.39%의 의결권을 보유하고 있습니다.
- (주4) 당사와 종속기업의 투자 지분율을 합산하는 경우 지배력을 행사할 수 있으므로 종속기업투자자로 분류하였습니다.
- (주5) 당반기 중 추가 출자하였습니다.
- (주6) 당반기 중 신규 취득하였습니다.
- (주7) 당반기 중 손상징후가 발생하여 종속기업투자손상차손을 인식하였습니다.

9. 관계기업투자

당반기말 및 전기말 현재 관계기업투자의 내역은 다음과 같습니다.

(단위: 백만원)

관계기업명	소재지	업 종	당반기말		전기말		결산월
			소유지분율 (%)	장부금액	소유지분율 (%)	장부금액	
엘티씨에이엠(주2)	대한민국	반도체공정소재	37.47	44,438	37.47	44,438	12월
㈜에스엠코어	대한민국	자동화물류시스템 제조 및 판매	26.60	28,940	26.60	28,940	12월
㈜스탠다임(주1,2)	대한민국	의학 및 약학 연구 개발업	12.14	14,410	12.14	14,410	12월
㈜클루커스(주1,2)	대한민국	정보통신서비스	16.19	6,500	16.19	6,500	12월
㈜티비유(주2)	대한민국	전기차 충전	31.59	5,700	31.59	5,700	12월
㈜소프트베리(주1,2)	대한민국	물류 인프라	19.01	5,684	19.01	5,684	12월
에이포엑스(주1)	대한민국	블록체인 Validator	8.33	5,078	8.33	5,078	12월
㈜피유엠피(주1,2)	대한민국	전동킥보드 렌탈업	12.02	5,000	12.02	5,000	12월
㈜티라유택(주1,2)	대한민국	서비스 제조업	12.79	4,200	12.79	4,200	12월
㈜슈퍼블록(주1,2)	대한민국	블록체인 메인넷	3.33	3,109	3.33	3,109	12월
㈜투라인코드	대한민국	소프트웨어개발업	23.54	2,300	23.54	2,300	12월
더웨이브톡(주1,2)	대한민국	제조 및 기술서비스업	3.74	2,038	3.74	2,038	12월

토도웍스(주1,2)	대한민국	장애인보조기기 및 의료기기 판매업	10.25	2,037	10.25	2,037	12월
팀블랙버드(주1,2)	대한민국	소프트웨어개발업	3.22	1,998	3.22	1,998	12월
㈜아크릴(주1,2,3)	대한민국	정보서비스	5.83	126	16.12	312	12월
대한강군비씨앤㈜(주2,4)	대한민국	유선통신	0.20	-	0.20	-	12월
Swift Navigation(주1,2)	미국	GPS 소프트웨어 개발업	9.51	46,496	9.53	46,496	12월
Belstar Superfreeze Holdings, LLC (주2)	케이만	물류창고업	20.98	36,839	20.98	36,839	12월
9352-7281 Quebec Inc.	캐나다	투자	40.09	31,558	40.09	31,558	12월
ION Clean Energy, Inc.(주1,5)	미국	탄소 포집 기술 개발	9.61	28,930	-	-	12월
Hummingbird Bioscience Holdings Pte. Ltd.(주1,2)	싱가포르	항체 신약 개발	8.97	19,026	8.97	19,026	12월
VantAI Holdings, Inc(주2)	미국	신약연구개발	40.00	7,817	40.00	7,817	12월
Visible Patient S.A.S(주2)	프랑스	의약 관련 제조업	22.14	7,507	22.14	7,507	12월
FSK Holdings Co., Ltd.	홍콩	IT서비스	30.00	6,245	30.00	6,245	12월
DSK EV Investment Limited.(주1)	케이만	투자	3.32	1,048	3.32	1,048	12월
Mozido Corfire, Inc.(주1)	미국	시스템 컨설팅	19.94	-	19.94	-	12월
㈜웨이브씨티(주1)	대한민국	기타 금융 지원 서비스업	0.10	-	0.10	-	12월
합 계				317,024		288,280	

- (주1) 당사의 지분율은 20% 미만이나, 당사가 유의적인 영향력을 행사할 수 있어 관계기업투자자로 분류하였습니다.
- (주2) 의결권 있는 우선주를 고려한 지분율입니다.
- (주3) 당반기 중 일부 처분하였습니다.
- (주4) 당사의 종속기업이 소유한 간접소유지분을 포함하여 관계기업투자자로 분류하였습니다.
- (주5) 당반기 중 투자증권에서 관계기업투자자로 대체되었습니다.

10. 유형자산

(1) 당반기말과 전기말 현재 유형자산 장부금액의 구성내역은 다음과 같습니다.

유형자산에 대한 세부 정보 공시

당반기말

(단위 : 백만원)

			유형자산	
유형자산	토지	장부금액	취득원가	100,292
			감가상각누계액	0
			손상차손누계액	0
		장부금액 합계		100,292
	건물	장부금액	취득원가	322,551
			감가상각누계액	(87,283)
			손상차손누계액	0
		장부금액 합계		235,268
	구축물	장부금액	취득원가	11,646
			감가상각누계액	(3,163)
			손상차손누계액	0
		장부금액 합계		8,483
	기계장치	장부금액	취득원가	18,383
			감가상각누계액	(1,712)
			손상차손누계액	0
		장부금액 합계		16,671
	차량운반구	장부금액	취득원가	12,552
			감가상각누계액	(6,123)
			손상차손누계액	0
		장부금액 합계		6,429
	공기구비품	장부금액	취득원가	454,397
			감가상각누계액	(321,977)
			손상차손누계액	0
		장부금액 합계		132,420
건설중인자산	장부금액	취득원가	81,627	
		감가상각누계액	0	
		손상차손누계액	0	
	장부금액 합계		81,627	
유형자산 합계			581,190	

전기말

(단위 : 백만원)

			유형자산	
유형자산	토지	장부금액	취득원가	100,209
			감가상각누계액	0
			손상차손누계액	0
		장부금액 합계		100,209
	건물	장부금액	취득원가	322,189

			감가상각누계액	(82,366)	
			손상차손누계액	0	
		장부금액 합계		239,823	
	구축물	장부금액		취득원가	11,646
				감가상각누계액	(2,917)
				손상차손누계액	0
		장부금액 합계		8,729	
	기계장치	장부금액		취득원가	18,560
				감가상각누계액	(1,126)
				손상차손누계액	0
		장부금액 합계		17,434	
	차량운반구	장부금액		취득원가	12,552
				감가상각누계액	(5,713)
				손상차손누계액	0
		장부금액 합계		6,839	
	공기구비품	장부금액		취득원가	460,353
				감가상각누계액	(318,143)
				손상차손누계액	0
		장부금액 합계		142,210	
	건설중인자산	장부금액		취득원가	73,852
				감가상각누계액	0
				손상차손누계액	0
		장부금액 합계		73,852	
	유형자산 합계				589,096

(2) 당반기 및 전반기 중 유형자산 장부금액의 변동내역은 다음과 같습니다.

유형자산의 변동에 대한 조정

당반기

(단위 : 백만원)

		기초 유형자산	취득	처분	감가상각비	대체	기말 유형자산
유형자산	토지	100,209	0	0	0	83	100,292
	건물	239,823	0	0	(4,801)	246	235,268
	구축물	8,729	0	0	(246)	0	8,483
	기계장치	17,434	0	(821)	(642)	700	16,671
	차량운반구	6,839	0	0	(410)	0	6,429
	공기구비품	142,210	7,907	(1,276)	(21,974)	5,553	132,420
	건설중인자산	73,852	14,034	0	0	(6,259)	81,627
유형자산 합계	589,096	21,941	(2,097)	(28,073)	323	581,190	

전반기

(단위 : 백만원)

		기초 유형자산	취득	처분	감가상각비	대체	기말 유형자산
유형자산	토지	100,090	0	0	0	134	100,224
	건물	229,377	1,518	0	(4,372)	7,122	233,645
	구축물	9,220	0	0	(245)	0	8,975
	기계장치	8,171	0	0	(344)	1,186	9,013

	차량운반구	7,633	52	0	(432)	0	7,253
	공기구비품	142,471	13,785	(175)	(21,067)	6,884	141,898
	건설중인자산	67,502	45,664	0	0	(19,240)	93,926
유형자산	합계	564,464	61,019	(175)	(26,460)	(3,914)	594,934

(주1) 대체는 건설중인자산의 유형자산 본계정으로의 대체, 무형자산으로의 대체, 투자부동산으로의 대체, 투자부동산으로부터의 대체로 구성되어 있습니다.

11. 사용권자산 및 리스

(1) 당반기말 및 전기말 현재 사용권자산 장부금액 세부 구성내역은 다음과 같습니다.

사용권자산에 대한 양적 정보 공시

당반기말

(단위 : 백만원)

						사용권자산	
자산	사용권자산	토지와 건물	장부금액	취득원가		207,779	
				상각누계액		(119,907)	
				손상차손누계액		0	
			장부금액	합계		87,872	
			차량운반구	장부금액	취득원가		11,728
					상각누계액		(5,580)
		손상차손누계액				0	
		장부금액	합계		6,148		
		기타사용권자산	장부금액	취득원가		340	
				상각누계액		(178)	
				손상차손누계액		0	
		장부금액	합계		162		
자산	합계				94,182		

전기말

(단위 : 백만원)

						사용권자산	
자산	사용권자산	토지와 건물	장부금액	취득원가		235,454	
				상각누계액		(128,074)	
				손상차손누계액		0	
			장부금액	합계		107,380	
			차량운반구	장부금액	취득원가		10,393
					상각누계액		(5,828)
		손상차손누계액				0	
		장부금액	합계		4,565		
		기타사용권자산	장부금액	취득원가		361	
				상각누계액		(264)	
				손상차손누계액		0	
		장부금액	합계		97		
자산	합계				112,042		

(2) 당반기 및 전반기 중 사용권자산의 장부금액의 변동내역은 다음과 같습니다.

사용권자산에 대한 장부금액의 변동내역

당반기

(단위 : 백만원)

			기초 사용권자산	증가	감가상각	계약종료 또는 해지	기타	기말 사용권자산
자산	사용권자산							
	사용권자산	토지와 건물	107,380	2,063	(19,753)	(3,158)	1,340	87,872
		차량운반구	4,565	4,443	(1,597)	(1,418)	155	6,148
		기타사용권자산	97	98	(34)	(6)	7	162
자산 합계			112,042	6,604	(21,384)	(4,582)	1,502	94,182

전반기

(단위 : 백만원)

			기초 사용권자산	증가	감가상각	계약종료 또는 해지	기타	기말 사용권자산
자산	사용권자산							
	사용권자산	토지와 건물	137,869	2,782	(20,000)	(838)	1,167	120,980
		차량운반구	3,587	3,677	(1,592)	(982)	127	4,817
		기타사용권자산	169	0	(36)	0	0	133
자산 합계			141,625	6,459	(21,628)	(1,820)	1,294	125,930

(주1) 기타금액에는 조건변경에 따른 사용권자산 증가, 전대 리스에 따른 사용권자산 차감과 리스부채의 재측정에 따른 사용권자산의 조정 내역 등으로 구성되어 있습니다.

(3) 당반기 및 전반기 중 리스 관련 손익은 다음과 같습니다.

리스이용자의 리스에 대한 손익 정보 공시

당반기

(단위 : 백만원)

		공시금액
리스부채와 관련하여 인식한 손익		1,797
리스부채와 관련하여 인식한 손익	단기리스 관련 비용	1,284
	소액기초자산리스 관련 비용	513
	리스부채 측정치에 포함되지 않은 변동리스료 관련 비용	0

전반기

(단위 : 백만원)

		공시금액
리스부채와 관련하여 인식한 손익		2,623
리스부채와 관련하여 인식한 손익	단기리스 관련 비용	2,080
	소액기초자산리스 관련 비용	543
	리스부채 측정치에 포함되지 않은 변동리스료 관련 비용	0

(4) 당반기 및 전반기 중 리스로 인한 총 현금유출액은 다음과 같습니다.

리스로 인한 총 현금유출액

당반기

(단위 : 백만원)

		공시금액
리스부채와 관련하여 현금유출액		
리스부채와 관련하여 현금유출액	리스로 인한 총 현금유출액	41,352

전반기

(단위 : 백만원)

		공시금액
리스부채와 관련하여 현금유출액		
리스부채와 관련하여 현금유출액	리스로 인한 총 현금유출액	41,006

12. 투자부동산

(1) 당반기말 및 전기말 현재 투자부동산 장부금액의 내역은 다음과 같습니다.

투자부동산에 대한 세부 정보 공시

당반기말

(단위 : 백만원)

			투자부동산	
장부금액	취득원가	투자부동산	토지	6
			건물	74,233
			사용권자산	0
		투자부동산 합계		74,239
	상각누계액			(10,042)
	상각누계액	투자부동산	토지	0
			건물	(10,042)
			사용권자산	0
		투자부동산 합계		(10,042)
	손상차손누계액			0
	손상차손누계액	투자부동산	토지	0
			건물	0
			사용권자산	0
		투자부동산 합계		0
장부금액 합계			64,197	

전기말

(단위 : 백만원)

			투자부동산	
장부금액	취득원가	투자부동산	토지	89
			건물	74,485
			사용권자산	251
		투자부동산 합계		74,825
	상각누계액			(8,566)
	상각누계액	투자부동산	토지	0
			건물	(8,383)
			사용권자산	(183)
		투자부동산 합계		(8,566)
	손상차손누계액			0

	손상차손누계액	투자부동산	토지	0
			건물	0
			사용권자산	0
		투자부동산 합계	0	
장부금액 합계				66,259

(2) 당반기 및 전반기 중 투자부동산의 변동내역은 다음과 같습니다.

투자부동산의 변동에 대한 조정

당반기

(단위 : 백만원)

		기초 투자부동산	취득	처분	감가상각	대체	기말 투자 부동산
투자부동산	토지	89	0	0	0	(83)	6
	건물	66,102	0	0	(1,665)	(246)	64,191
	사용권자산	68	0	0	(68)	0	0
투자부동산 합계		66,259	0	0	(1,733)	(329)	64,197

전반기

(단위 : 백만원)

		기초 투자부동산	취득	처분	감가상각	대체	기말 투자 부동산
투자부동산	토지	89	0	0	0	0	89
	건물	60,296	0	0	(1,501)	3,529	62,324
	사용권자산	0	0	0	0	0	0
투자부동산 합계		60,385	0	0	(1,501)	3,529	62,413

(주1) 당반기 대체는 유형자산으로의 대체로 구성되어 있습니다. 전반기 대체는 건물로의 대체, 건물에서의 대체, 사용권자산에서의 대체로 구성되어 있습니다.

13. 무형자산

(1) 당반기말 및 전기말 현재 무형자산 장부금액의 구성내역은 다음과 같습니다.

무형자산에 대한 세부 정보 공시

당반기말

(단위 : 백만원)

				무형자산
장부금액	취득원가	영업권 이외의 무형자산	개발비	300,248
			회원권	76,396
			브랜드관련무형자산	1,975,000
			기타의무형자산	32,086
		영업권 이외의 무형자산 합계		
	상각누계액	영업권 이외의 무형자산	개발비	(171,612)
			회원권	0
			브랜드관련무형자산	0
			기타의무형자산	(10,299)
	영업권 이외의 무형자산 합계			(181,911)
손상차손누계액	영업권 이외의 무형자산	개발비	(27,827)	

		형자산	회원권	(13,647)
			브랜드관련무형자산	0
			기타의무형자산	(20,717)
		영업권 이외의 무형자산 합계		(62,191)
장부금액 합계				2,139,628

전기말

(단위 : 백만원)

				무형자산	
장부금액	취득원가	영업권 이외의 무형자산	개발비	289,924	
			회원권	84,006	
			브랜드관련무형자산	1,975,000	
			기타의무형자산	32,041	
			영업권 이외의 무형자산 합계		2,380,971
	상각누계액	영업권 이외의 무형자산	개발비	(156,696)	
			회원권	0	
			브랜드관련무형자산	0	
			기타의무형자산	(10,154)	
			영업권 이외의 무형자산 합계		(166,850)
	손상차손누계액	영업권 이외의 무형자산	개발비	(27,827)	
			회원권	(13,647)	
브랜드관련무형자산			0		
기타의무형자산			(20,717)		
영업권 이외의 무형자산 합계			(62,191)		
장부금액 합계				2,151,930	

(2) 당반기 및 전반기 중 무형자산의 변동내역은 다음과 같습니다.

영업권 이외의 무형자산의 변동에 대한 조정

당반기

(단위 : 백만원)

		기초 영업권 이외의 무형자산	취득	처분	상각	손상	대체	기타	기말 영업권 이외의 무형자산
영업권 이외의 무형자산	개발비	105,401	10,316	0	(14,916)	0	8	0	100,809
	회원권	70,359	1,226	(8,836)	0	0	0	0	62,749
	브랜드관련무형자산	1,975,000	0	0	0	0	0	0	1,975,000
	기타의무형자산	1,170	45	0	(145)	0	0	0	1,070
영업권 이외의 무형자산 합계		2,151,930	11,587	(8,836)	(15,061)	0	8	0	2,139,628

전반기

(단위 : 백만원)

		기초 영업권 이외의 무형자산	취득	처분	상각	손상	대체	기타	기말 영업권 이외의 무형자산
영업권 이외의 무형자산	개발비	126,722	11,052	0	(15,570)	(17,576)	0	0	104,628
	회원권	62,613	3,577	0	0	0	0	0	66,190

	브랜드관련무형자산	1,975,000	0	0	0	0	0	0	1,975,000
	기타의무형자산	5,767	62	(3)	(1,107)	(4,110)	637	0	1,246
영업권 이외의 무형자산 합계		2,170,102	14,691	(3)	(16,677)	(21,686)	637	0	2,147,064

(주1) 당사는 무형자산 중 브랜드관련무형자산 및 회원권을 비한정내용연수 무형자산으로 분류하고 상각하지 않고 있습니다.

(주2) 전기 대체는 유형자산에서의 대체로 구성되어 있습니다.

14. 사채 및 차입금

(1) 당반기말 및 전기말 현재 단기차입금 세부내역은 다음과 같습니다.

차입금에 대한 세부 정보

당반기말

(단위 : 백만원)

		차입처		차입금, 발행통화	단기차입금
차입금명칭	단기차입금	일반자금대출	신한은행 외	KRW	1,426,200
		시설자금대출	NH농협은행	KRW	60,000
		기업어음	KB증권 외	KRW	1,595,000
차입금명칭 합계					3,081,200

전기말

(단위 : 백만원)

		차입처		차입금, 발행통화	단기차입금
차입금명칭	단기차입금	일반자금대출	신한은행 외	KRW	1,316,200
		시설자금대출	NH농협은행	KRW	60,000
		기업어음	KB증권 외	KRW	1,930,000
차입금명칭 합계					3,306,200

단기차입금의 이자율

				차입금, 이자율	
차입금명칭	단기차입금	일반자금대출	범위	하위범위	0.0449
				상위범위	0.0524
		시설자금대출		하위범위	0.0489
				상위범위	0.0489
		기업어음		하위범위	0.0363
				상위범위	0.0475

(2) 당반기말 및 전기말 현재 사채 세부내역은 다음과 같습니다.

차입금에 대한 세부 정보 공시

당반기말

(단위 : 백만원)

		차입금, 발행통화	발행일	만기일	이자율	사채	현재가치할인차금	유동성 대체	합계
차입금명칭	사채	273-3회	KRW	2014-03-25	2024-03-25	0.0426	0		
		277-4회	KRW	2016-06-01	2026-06-01	0.0243	60,000		
		279-3회	KRW	2017-03-06	2024-03-06	0.0258	0		
		280-3회	KRW	2017-06-01	2024-06-01	0.0267	0		
		281-3회	KRW	2017-08-04	2024-08-04	0.0262	70,000		
		282-3회	KRW	2017-10-25	2024-10-25	0.0286	80,000		
		283-2회	KRW	2018-02-27	2025-02-27	0.0299	60,000		
		283-3회	KRW	2018-02-27	2028-02-27	0.0326	100,000		
		284-2회	KRW	2018-06-08	2025-06-08	0.0301	60,000		
		284-3회	KRW	2018-06-08	2028-06-08	0.0309	100,000		

		285-2회	KRW	2018-09-06	2025-09-06	0.0247	60,000			
		285-3회	KRW	2018-09-06	2028-09-06	0.0255	120,000			
		287-1회	KRW	2019-02-27	2024-02-27	0.0217	0			
		287-2회	KRW	2019-02-27	2026-02-27	0.0223	70,000			
		287-3회	KRW	2019-02-27	2029-02-27	0.0235	80,000			
		288-1회	KRW	2019-06-04	2024-06-04	0.0181	0			
		288-2회	KRW	2019-06-04	2026-06-04	0.0183	60,000			
		288-3회	KRW	2019-06-04	2029-06-04	0.0187	110,000			
		289-2회	KRW	2019-09-20	2024-09-20	0.0176	120,000			
		289-3회	KRW	2019-09-20	2029-09-20	0.0184	70,000			
		290-2회	KRW	2019-11-28	2024-11-28	0.0183	90,000			
		290-3회	KRW	2019-11-28	2029-11-28	0.0189	70,000			
		291-2회	KRW	2020-02-20	2025-02-20	0.0163	160,000			
		291-3회	KRW	2020-02-20	2027-02-20	0.0170	40,000			
		291-4회	KRW	2020-02-20	2030-02-20	0.0180	60,000			
		292-2회	KRW	2020-06-03	2025-06-03	0.0169	120,000			
		292-3회	KRW	2020-06-03	2030-06-03	0.0179	50,000			
		293-1회	KRW	2020-09-07	2025-09-07	0.0157	200,000			
		293-2회	KRW	2020-09-07	2027-09-07	0.0174	30,000			
		293-3회	KRW	2020-09-07	2030-09-07	0.0183	120,000			
		294-1회	KRW	2020-12-03	2025-12-03	0.0161	150,000			
		294-2회	KRW	2020-12-03	2030-12-03	0.0193	90,000			
		295-1회	KRW	2021-02-24	2024-02-24	0.0124	0			
		295-2회	KRW	2021-02-24	2026-02-24	0.0160	150,000			
		295-3회	KRW	2021-02-24	2028-02-24	0.0175	30,000			
		295-4회	KRW	2021-02-24	2031-02-24	0.0203	80,000			
		296-1회	KRW	2021-06-04	2024-06-04	0.0153	0			
		296-2회	KRW	2021-06-04	2026-06-04	0.0207	220,000			
		296-3회	KRW	2021-06-04	2031-06-04	0.0249	70,000			
		297-1회	KRW	2021-09-13	2024-09-13	0.0187	100,000			
		297-2회	KRW	2021-09-13	2026-09-13	0.0209	200,000			
		297-3회	KRW	2021-09-13	2031-09-13	0.0228	60,000			
		298-1회	KRW	2021-11-05	2024-11-05	0.0251	50,000			
		298-2회	KRW	2021-11-05	2026-11-05	0.0272	100,000			
		298-3회	KRW	2021-11-05	2031-11-05	0.0283	40,000			
		300회	KRW	2019-04-26	2024-04-26	0.0216	0			
		302-1회	KRW	2022-02-22	2025-02-22	0.0300	220,000			
		302-2회	KRW	2022-02-22	2027-02-22	0.0310	120,000			
		302-3회	KRW	2022-02-22	2032-02-22	0.0319	50,000			
		303-1회	KRW	2022-06-09	2025-06-09	0.0397	160,000			
		303-2회	KRW	2022-06-09	2027-06-09	0.0414	160,000			
		303-3회	KRW	2022-06-09	2029-06-09	0.0424	30,000			
		304-1회	KRW	2022-09-16	2024-09-13	0.0464	65,000			
		304-2회	KRW	2022-09-16	2025-09-16	0.0471	145,000			
		304-3회	KRW	2022-09-16	2027-09-16	0.0485	160,000			
		305-1회	KRW	2022-12-08	2024-12-06	0.0545	120,000			
		305-2회	KRW	2022-12-08	2025-12-08	0.0549	130,000			
		305-3회	KRW	2022-12-08	2027-12-08	0.0545	40,000			
		306-1회	KRW	2023-02-27	2026-02-27	0.0407	160,000			
		306-2회	KRW	2023-02-27	2028-02-27	0.0420	230,000			
		307-1회	KRW	2023-05-30	2026-05-30	0.0419	150,000			
		307-2회	KRW	2023-05-30	2028-05-30	0.0438	290,000			
		307-3회	KRW	2023-05-30	2030-05-30	0.0460	110,000			
		307-4회	KRW	2023-05-30	2033-05-30	0.0467	50,000			
		308-1회	KRW	2023-09-11	2026-09-11	0.0440	150,000			
		308-2회	KRW	2023-09-11	2028-09-11	0.0450	140,000			
		308-3회	KRW	2023-09-11	2030-09-11	0.0465	50,000			
		308-4회	KRW	2023-09-11	2033-09-11	0.0481	70,000			
		309-1회	KRW	2023-12-11	2026-12-11	0.0396	90,000			
		309-2회	KRW	2023-12-11	2028-12-11	0.0404	110,000			
		310-1회	KRW	2024-02-29	2026-02-27	0.0373	50,000			
		310-2회	KRW	2024-02-29	2027-02-26	0.0381	220,000			

		310-3회	KRW	2024-02-29	2029-02-28	0.0383	110,000			
		311-1회	KRW	2024-05-30	2027-05-28	0.0369	210,000			
		311-2회	KRW	2024-05-30	2029-05-30	0.0378	120,000			
		311-3회	KRW	2024-05-30	2031-05-30	0.0386	50,000			
차입금명칭 합계							7,260,000	(15.349)	(1,474.052)	5,770,599

전기말

(단위 : 백만원)

		차입금, 발행통좌	발행일	만기일	이자율	사채	현재가치할인차금	유동성 대체	합계
차입금명칭	사채	273-3회	KRW	2014-03-25	2024-03-25	0.0426	100,000		
		277-4회	KRW	2016-06-01	2026-06-01	0.0243	60,000		
		279-3회	KRW	2017-03-06	2024-03-06	0.0258	120,000		
		280-3회	KRW	2017-06-01	2024-06-01	0.0267	110,000		
		281-3회	KRW	2017-08-04	2024-08-04	0.0262	70,000		
		282-3회	KRW	2017-10-25	2024-10-25	0.0286	80,000		
		283-2회	KRW	2018-02-27	2025-02-27	0.0299	60,000		
		283-3회	KRW	2018-02-27	2028-02-27	0.0326	100,000		
		284-2회	KRW	2018-06-08	2025-06-08	0.0301	60,000		
		284-3회	KRW	2018-06-08	2028-06-08	0.0309	100,000		
		285-2회	KRW	2018-09-06	2025-09-06	0.0247	60,000		
		285-3회	KRW	2018-09-06	2028-09-06	0.0255	120,000		
		287-1회	KRW	2019-02-27	2024-02-27	0.0217	150,000		
		287-2회	KRW	2019-02-27	2026-02-27	0.0223	70,000		
		287-3회	KRW	2019-02-27	2029-02-27	0.0235	80,000		
		288-1회	KRW	2019-06-04	2024-06-04	0.0181	170,000		
		288-2회	KRW	2019-06-04	2026-06-04	0.0183	60,000		
		288-3회	KRW	2019-06-04	2029-06-04	0.0187	110,000		
		289-2회	KRW	2019-09-20	2024-09-20	0.0176	120,000		
		289-3회	KRW	2019-09-20	2029-09-20	0.0184	70,000		
		290-2회	KRW	2019-11-28	2024-11-28	0.0183	90,000		
		290-3회	KRW	2019-11-28	2029-11-28	0.0189	70,000		
		291-2회	KRW	2020-02-20	2025-02-20	0.0163	160,000		
		291-3회	KRW	2020-02-20	2027-02-20	0.0170	40,000		
		291-4회	KRW	2020-02-20	2030-02-20	0.0180	60,000		
		292-2회	KRW	2020-06-03	2025-06-03	0.0169	120,000		
		292-3회	KRW	2020-06-03	2030-06-03	0.0179	50,000		
		293-1회	KRW	2020-09-07	2025-09-07	0.0157	200,000		
		293-2회	KRW	2020-09-07	2027-09-07	0.0174	30,000		
		293-3회	KRW	2020-09-07	2030-09-07	0.0183	120,000		
		294-1회	KRW	2020-12-03	2025-12-03	0.0161	150,000		
		294-2회	KRW	2020-12-03	2030-12-03	0.0193	90,000		
		295-1회	KRW	2021-02-24	2024-02-24	0.0124	60,000		
		295-2회	KRW	2021-02-24	2026-02-24	0.0160	150,000		
		295-3회	KRW	2021-02-24	2028-02-24	0.0175	30,000		
		295-4회	KRW	2021-02-24	2031-02-24	0.0203	80,000		
		296-1회	KRW	2021-06-04	2024-06-04	0.0153	40,000		
		296-2회	KRW	2021-06-04	2026-06-04	0.0207	220,000		
		296-3회	KRW	2021-06-04	2031-06-04	0.0249	70,000		
		297-1회	KRW	2021-09-13	2024-09-13	0.0187	100,000		
		297-2회	KRW	2021-09-13	2026-09-13	0.0209	200,000		
		297-3회	KRW	2021-09-13	2031-09-13	0.0228	60,000		
		298-1회	KRW	2021-11-05	2024-11-05	0.0251	50,000		
		298-2회	KRW	2021-11-05	2026-11-05	0.0272	100,000		
298-3회	KRW	2021-11-05	2031-11-05	0.0283	40,000				
300회	KRW	2019-04-26	2024-04-26	0.0216	50,000				
302-1회	KRW	2022-02-22	2025-02-22	0.0300	220,000				
302-2회	KRW	2022-02-22	2027-02-22	0.0310	120,000				
302-3회	KRW	2022-02-22	2032-02-22	0.0319	50,000				
303-1회	KRW	2022-06-09	2025-06-09	0.0397	160,000				
303-2회	KRW	2022-06-09	2027-06-09	0.0414	160,000				
303-3회	KRW	2022-06-09	2029-06-09	0.0424	30,000				
304-1회	KRW	2022-09-16	2024-09-13	0.0464	65,000				
304-2회	KRW	2022-09-16	2025-09-16	0.0471	145,000				

		304-3회	KRW	2022-09-16	2027-09-16	0.0485	160,000			
		305-1회	KRW	2022-12-08	2024-12-06	0.0545	120,000			
		305-2회	KRW	2022-12-08	2025-12-08	0.0549	130,000			
		305-3회	KRW	2022-12-08	2027-12-08	0.0545	40,000			
		306-1회	KRW	2023-02-27	2026-02-27	0.0407	160,000			
		306-2회	KRW	2023-02-27	2028-02-27	0.0420	230,000			
		307-1회	KRW	2023-05-30	2026-05-30	0.0419	150,000			
		307-2회	KRW	2023-05-30	2028-05-30	0.0438	290,000			
		307-3회	KRW	2023-05-30	2030-05-30	0.0460	110,000			
		307-4회	KRW	2023-05-30	2033-05-30	0.0467	50,000			
		308-1회	KRW	2023-09-11	2026-09-11	0.0440	150,000			
		308-2회	KRW	2023-09-11	2028-09-11	0.0450	140,000			
		308-3회	KRW	2023-09-11	2030-09-11	0.0465	50,000			
		308-4회	KRW	2023-09-11	2033-09-11	0.0481	70,000			
		309-1회	KRW	2023-12-11	2026-12-11	0.0396	90,000			
		309-2회	KRW	2023-12-11	2028-12-11	0.0404	110,000			
		310-1회	KRW	2024-02-29	2026-02-27	0.0373	0			
		310-2회	KRW	2024-02-29	2027-02-26	0.0381	0			
		310-3회	KRW	2024-02-29	2029-02-28	0.0383	0			
		311-1회	KRW	2024-05-30	2027-05-28	0.0369	0			
		311-2회	KRW	2024-05-30	2029-05-30	0.0378	0			
		311-3회	KRW	2024-05-30	2031-05-30	0.0386	0			
차입금명칭 합계							7,300,000	(15.187)	(1,494.144)	5,790,669

(3) 당반기말 및 전기말 현재 장기차입금 세부내역은 다음과 같습니다.

장기차입금에 대한 세부 정보 공시

당반기말

(단위 : 백만원)

차입금명칭	장기 차입금	장기차입금 유형	차입금, 발행통화	명목금액	현재가치할인차금, 장 기차입금	유동성대체	합계
차입금명칭	장기 차입금	SK증권	기업어음	KRW	200,000		
		우리은행	일반자금대출	KRW	200,000		
		국민은행	일반자금대출	KRW	100,000		
차입금명칭 합계				500,000	(281)	(200,000)	299,719

전기말

(단위 : 백만원)

차입금명칭	장기 차입금	장기차입금 유형	차입금, 발행통화	명목금액	현재가치할인차금, 장 기차입금	유동성대체	합계
차입금명칭	장기 차입금	SK증권	기업어음	KRW	200,000		
		우리은행	일반자금대출	KRW	200,000		
		국민은행	일반자금대출	KRW	100,000		
차입금명칭 합계				500,000	(349)	0	499,651

장기차입금의 이자율

차입금명칭	장기 차입금	장기차입금 유형	범위	차입금, 이자율
차입금명칭	장기 차입금	SK증권	하위범위	0.0565
			상위범위	0.0575
		우리은행	하위범위	0.0499
			상위범위	0.0537
		국민은행	하위범위	0.0499
			상위범위	0.0499

15. 총당부채

당반기 및 전반기 중 총당부채의 유형별 변동 내역은 다음과 같습니다.

기타총당부채에 대한 공시

당반기

(단위 : 백만원)

		기초	증가	사용	환입	기말	유동	비유동
총당부채	하자보수총당부채	2,735	3,260	(151)	(59)	5,785	5,785	0
	기타총당부채	27,870	1,420	(475)	0	28,815	3,912	24,903
총당부채 합계		30,605	4,680	(626)	(59)	34,600	9,697	24,903

전반기

(단위 : 백만원)

		기초	증가	사용	환입	기말	유동	비유동
총당부채	하자보수총당부채	1,717	1,416	(797)	(27)	2,309	2,309	0
	기타총당부채	32,203	708	(2,002)	(295)	30,614	494	30,120
총당부채 합계		33,920	2,124	(2,799)	(322)	32,923	2,803	30,120

당사는 프로젝트에 대한 하자보수에 총당하기 위해 과거경험률 등에 근거하여 하자보수총당부채를 설정하고 있습니다. 한편, 기타총당부채는 복구총당부채와 손실총당부채, 배출권총당부채로 구성되어 있습니다. 복구총당부채는 임대차계약에 의거하여 계약기간이 만료된 후에 기초자산을 반드시 원상회복하여야 하는 경우, 이러한 원상회복을 위해 시설물을 제거, 해체, 수리하는데 소요될 것으로 추정되는 비용의 현재가치를 계상하고 있습니다. 그리고 진행중인 프로젝트와 관련하여 향후 손실의 발생이 예상되는 경우에는 예상손실을 즉시 손실총당부채로 인식하고 있습니다. 그리고 온실가스 배출과 관련하여 당사가 보유한 해당 이행연도분 배출권을 초과하는 배출량에 대해 향후 부담할 것으로 예상되는 비용을 추정하여 배출권총당부채로 계상하고 있습니다.

16. 퇴직급여제도

(1) 당반기 및 전반기 중 확정기여형 퇴직급여제도 관련 비용은 각각 864백만원 및 259백만원입니다.

확정기여제도의 공시

당반기

(단위 : 백만원)

	공시금액
퇴직급여비용, 확정기여제도	864

전반기

(단위 : 백만원)

	공시금액
퇴직급여비용, 확정기여제도	259

(2) 당반기말 및 전기말 현재 확정급여부채(자산)의 내역은 다음과 같습니다.

확정급여제도에 대한 공시

당반기말

(단위 : 백만원)

		공시금액
순확정급여채무(자산)의 공시		
순확정급여채무(자산)의 공시	확정급여채무, 현재가치	493,436
	사외적립자산, 공정가치	(479,545)
	순확정급여부채(자산)	13,891

전기말

(단위 : 백만원)

		공시금액
순확정급여채무(자산)의 공시		
순확정급여채무(자산)의 공시	확정급여채무, 현재가치	500,917
	사외적립자산, 공정가치	(545,273)
	순확정급여부채(자산)	(44,356)

(3) 당반기 및 전반기 중 순확정급여부채(자산)의 장부금액 변동내역은 다음과 같습니다.

순확정급여부채(자산)에 대한 공시

당반기

(단위 : 백만원)

		확정급여채무의 현재가치	사외적립자산의 공정가치	순확정급여부채(자산) 합계
기초 순확정급여부채(자산)		500,917	(545,273)	(44,356)
당기근무원가		22,347	0	22,347
이자비용(수익)		10,684	(11,463)	(779)
재측정요소:				
재측정요소:	이자에 포함된 금액을 제외한 사외적립자산의 수익	0	2,211	2,211
	재무적 가정의 변동에서 발생하는 보험수리적손실(이익) 등	3,508	0	3,508
	경험조정에서 발생하는 보험수리적손실(이익)	3,148	0	3,148
퇴직급여지급액		(35,790)	64,871	29,081
기여금		(15,434)	9,679	(5,755)
기타		4,056	430	4,486
기말 순확정급여부채(자산)		493,436	(479,545)	13,891

전반기

(단위 : 백만원)

		확정급여채무의 현재가치	사외적립자산의 공정가치	순확정급여부채(자산) 합계
기초 순확정급여부채(자산)		458,961	(523,161)	(64,200)
당기근무원가		20,850	0	20,850
이자비용(수익)		11,575	(13,177)	(1,602)
재측정요소:				
재측정요소:	이자에 포함된 금액을 제외한 사외적립자산의 수익	0	9,922	9,922

	재무적 가정의 변동에서 발생하는 보험수리적손실(이익) 등	6,651	0	6,651
	경험조정에서 발생하는 보험수리적손실(이익)	7,563	0	7,563
퇴직급여지급액		(19,685)	19,459	(226)
기여금		0	0	0
기타		20,076	(19,353)	723
기말 순확정급여부채(자산)		505,991	(526,310)	(20,319)

17-1. 기타의 자산

(1) 당반기말 및 전기말 현재 기타자산은 다음과 같습니다.

기타자산에 대한 공시

당반기말

(단위 : 백만원)

		공시금액
기타유동자산		
기타유동자산	미수수익	6,115
	선급금	27,980
	당기법인세자산	623
	선급비용	89,388
	대여금	581,394
	보증금	16,790
	금융리스채권	38,929
	파생금융상품자산	20,099
	기타	95
	합계	781,413
기타비유동자산		
기타비유동자산	장기금융상품	2,683
	장기대여금	162
	장기보증금	37,746
	금융리스채권	217,154
	파생금융상품자산	298,524
	기타	126
	합계	556,395

전기말

(단위 : 백만원)

		공시금액
기타유동자산		

기타유동자산	미수수익	1,566
	선급금	28,956
	당기법인세자산	0
	선급비용	78,789
	대여금	25,824
	보증금	11,910
	금융리스채권	36,741
	파생금융상품자산	46,347
	기타	0
	합계	230,133
	기타비유동자산	
기타비유동자산	장기금융상품	1,637
	장기대여금	501,132
	장기보증금	42,239
	금융리스채권	230,891
	파생금융상품자산	298,524
	기타	127
	합계	1,074,550

17-2. 기타의 부채

(2) 당반기말 및 전기말 현재 기타부채는 다음과 같습니다.

기타부채에 대한 공시

당반기말

(단위 : 백만원)

		공시금액
기타의유동부채		
기타의유동부채	선수금	195,805
	예수금	25,743
	당기법인세부채	0
	미지급배당금	183
	예수보증금	244
	단기리스부채	74,686
	파생상품부채	40,074
	합계	336,735
기타의비유동부채		
기타의비유동부채	예수보증금	25,252
	장기리스부채	264,260
	파생상품부채	250,903
	장기종업원급여	13,338
	합계	553,753

		공시금액
기타의유동부채		
기타의유동부채	선수금	180,436
	예수금	26,165
	당기법인세부채	19,178
	미지급배당금	178
	예수보증금	545
	단기리스부채	80,932
	파생상품부채	807
	합계	308,241
기타의비유동부채		
기타의비유동부채	예수보증금	24,388
	장기리스부채	287,077
	파생상품부채	250,904
	장기종업원급여	12,164
	합계	574,533

18. 파생상품

당사는 대여금 등의 환율변동위험을 회피하기 위하여 통화선도거래 등을 체결하였으며, 종속기업 등이 발행한 주식을 보유한 일부 보통주투자자와 총수익스왑계약을 맺고 있습니다.

당반기말 및 전기말 현재 파생상품 자산·부채의 내역은 다음과 같습니다.

매매목적 및 위험회피목적으로 보유하고 있는 파생상품 자산과 부채의 내역

당반기말

(단위 : 백만원)

		유동 파생상품 금융자산	비유동파생상품자산	유동 파생상품 금융부채	비유동 파생상품 금융부채
파생상품 유형	스왑거래	8,676	298,524	67	250,903
	선도거래	11,423	0	40,007	0
파생상품 유형 합계		20,099	298,524	40,074	250,903

전기말

(단위 : 백만원)

		유동 파생상품 금융자산	비유동파생상품자산	유동 파생상품 금융부채	비유동 파생상품 금융부채
파생상품 유형	스왑거래	0	298,524	0	250,904
	선도거래	46,347	0	807	0
파생상품 유형 합계		46,347	298,524	807	250,904

19. 자본금

(1) 당반기말 및 전기말 현재 당사의 자본금에 관련된 사항은 다음과 같습니다.

주식의 분류에 대한 공시

당반기말

(단위 : 백만원)

	주식	
	보통주	우선주
		우선주(의결권미보유)
수권주식수 (단위: 주)	400,000,000	45,000,000
주당 액면가액(단위: 원)	200	200
총발행주식수 (단위: 주)	72,502,703	566,135
자본금	16,030	113

전기말

(단위 : 백만원)

	주식	
	보통주	우선주
		우선주(의결권미보유)
수권주식수 (단위: 주)	400,000,000	45,000,000
주당 액면가액(단위: 원)	200	200
총발행주식수 (단위: 주)	73,198,329	566,135
자본금	16,030	113

당사는 2015년 중 자기주식 6,000,000주(액면금액: 1,200백만원), 당반기 중 자기주식 695,626주(액면금액: 139백만원) 및 전기 중 자기주식 951,000주(액면금액: 190백만원)를 이익소각하였습니다. 이에 따라 발행 보통주의 액면총액은 보통주자본금과 일치하지 않습니다. 한편, 정관상 발행할 주식의 총수는 400,000,000주이며, 이 중 의결권 없는 우선주는 최대 45,000,000주까지 발행 가능합니다.

(2) 당반기 및 전반기 중 총발행주식수의 변동사항은 다음과 같습니다.

총발행주식수의 조정

당반기

	주식	
	보통주	우선주
		우선주(의결권 미보유)
기초 총발행주식수 (단위: 주)	73,198,329	566,135
자기주식의 소각 (단위: 주)	(695,626)	0
기말 총발행주식수 (단위: 주)	72,502,703	566,135

전반기

	주식	
	보통주	우선주
		우선주(의결권 미보유)
기초 총발행주식수 (단위: 주)	74,149,329	566,135
자기주식의 소각 (단위: 주)	(951,000)	0
기말 총발행주식수 (단위: 주)	73,198,329	566,135

20. 기타불입자본

(1) 당반기말 및 전기말 현재 기타불입자본 구성내역은 다음과 같습니다.

기타자본구성요소

당반기말

(단위 : 백만원)

		공시금액
기타불입자본 합계		3,220,092
기타불입자본 합계	주식발행초과금	6,609,167
	자기주식	(1,948,386)
	주식선택권	5,387
	기타자본잉여금	(1,426,147)
	기타자본조정	(19,929)

전기말

(단위 : 백만원)

		공시금액
기타불입자본 합계		3,207,073
기타불입자본 합계	주식발행초과금	6,609,167
	자기주식	(1,960,078)
	주식선택권	4,785
	기타자본잉여금	(1,426,872)
	기타자본조정	(19,929)

(주1) 2015년 중 舊, SK주식회사를 흡수합병함에 따라 취득한 자기주식(신주발행 분) 3,369,395백만원은 주식발행초과금의 차감항목으로 반영되어 있습니다.

(주2) 당반기말 현재 보유중인 자기주식은 기업가치 제고 및 주가안정 목적으로 취득한 자기주식(보통주 6,959,117주, 체결일 기준)과 2015년 합병 시 주식매수청구 및 단주 발생으로 취득한 자기주식 등(보통주 11,023,237주,우선주 1,787주)으로 구성되어 있습니다.

(2) 당반기 및 전반기 중 현재 기타불입자본 변동내역은 다음과 같습니다.

기타자본구성요소의 변동내역

당반기

(단위 : 백만원)

	자본					자본 합계
	기타불입자본					
	주식발행초과금	자기주식	주식선택권	기타자본잉여금	기타자본조정	
기초 기타불입자본	6,609,167	(1,960,078)	4,785	(1,426,872)	(19,929)	3,207,073
자기주식의 취득 및 처분	0	(63,670)	0	725	0	(62,945)
주식선택권의 부여	0	0	602	0	0	602
자기주식의 소각	0	75,362	0	0	0	75,362
기말 기타불입자본	6,609,167	(1,948,386)	5,387	(1,426,147)	(19,929)	3,220,092

전반기

(단위 : 백만원)

	자본					자본 합계
	기타불입자본					
	주식발행초과금	자기주식	주식선택권	기타자본잉여금	기타자본조정	
기초 기타불입자본	6,609,167	(2,009,083)	0	(1,428,522)	(19,929)	3,151,633
자기주식의 취득 및 처분	0	2,904	0	1,650	0	4,554
주식선택권의 부여	0	0	0	0	0	0
자기주식의 소각	0	100,681	0	0	0	100,681
기말 기타불입자본	6,609,167	(1,905,498)	0	(1,426,872)	(19,929)	3,256,868

(3) 당반기말 및 전기말 현재 자기주식 수 구성내역은 다음과 같습니다.

자기주식에 대한 공시

당반기말

(단위 : 백만원)

	자기주식
자기주식수 (단위: 주)	17,984,141
자기주식 취득금액	1,948,386

전기말

(단위 : 백만원)

	자기주식
자기주식수 (단위: 주)	18,336,199
자기주식 취득금액	1,960,078

(4) 당반기 및 전반기 중 자기주식 수의 변동내역은 다음과 같습니다.

자기주식의 변동내역

당반기

	자기주식
기초, 자기주식 수 (단위: 주)	18,336,199
취득 (단위: 주)	357,602
처분, 자기주식수 (단위: 주)	(14,034)
소각(단위: 주)	(695,626)
기말, 자기주식 수 (단위: 주)	17,984,141

전반기

	자기주식
기초, 자기주식 수 (단위: 주)	18,976,607
취득 (단위: 주)	0
처분, 자기주식수 (단위: 주)	(27,434)
소각(단위: 주)	(951,000)
기말, 자기주식 수 (단위: 주)	17,998,173

21. 이익잉여금

당반기말 및 전기말 현재 이익잉여금 구성내역은 다음과 같습니다.

이익잉여금의 구성내역

당반기말

(단위 : 백만원)

		공시금액
법정적립금		
법정적립금	이익준비금	8,072
임의적립금		
임의적립금	기업합리화적립금	11,122
	기업발전적립금	51,775
미처분이익잉여금		12,638,591
이익잉여금		12,709,560

전기말

(단위 : 백만원)

		공시금액
법정적립금		
법정적립금	이익준비금	8,072
임의적립금		
임의적립금	기업합리화적립금	11,122
	기업발전적립금	51,775
미처분이익잉여금		12,389,868
이익잉여금		12,460,837

(주1) 당사는 상법의 규정에 따라 자본금의 50%에 달할 때까지 매 결산기 금전에 의한 이익배당액의 10% 이상을 이익준비금으로 적립하고 있으며, 동 이익준비금은 자본전입과 결손보전 이외의 목적으로는 사용될 수 없습니다.

22. 기타자본구성요소

당반기말 및 전기말 현재 기타자본구성요소의 구성내역은 다음과 같습니다.

기타자본구성요소

당반기말

(단위 : 백만원)

	공시금액
기타포괄손익-공정가치측정 금융자산 평가손익	232,583

전기말

(단위 : 백만원)

	공시금액
기타포괄손익-공정가치측정 금융자산 평가손익	233,993

23. 주식기준보상

(1) 현금결제형 주식기준보상약정

1) 당반기말 현재 당사의 임직원에게 부여한 주식선택권의 주요사항은 다음과 같습니다.

주식기준보상약정의 조건에 대한 공시

	1-3차	2-1호	2-2호	2차	1호	2호
주식기준보상약정의 결제방식에 대한 기 술	현금결제형	현금결제형	현금결제형	현금결제형	현금결제형	현금결제형
권리부여일	2017-03-24	2020-03-25	2020-03-25	2018-03-29	2020-03-31	2020-03-31
발행할 주식의 종류 및 부여방법	1.발행할 주식의 종 류 : 기명식 보통주식 2. 부여방법 : 자기주 식 교부, 다만 주식선 택권의 행사금액이 주식의 실질가액(주 식선택권 행사일을 기준으로 평가)보다 낮은 경우에 회사는 그 차액을 금전으로 지급하거나 그 차액 에 상당하는 자기주 식을 양도할 수 있음	1.발행할 주식의 종 류 : 기명식 보통주식 2. 부여방법 : 자기주 식 교부, 다만 주식선 택권의 행사금액이 주식의 실질가액(주 식선택권 행사일을 기준으로 평가)보다 낮은 경우에 회사는 그 차액을 금전으로 지급하거나 그 차액 에 상당하는 자기주 식을 양도할 수 있음	1.발행할 주식의 종 류 : 기명식 보통주식 2. 부여방법 : 자기주 식 교부, 다만 주식선 택권의 행사금액이 주식의 실질가액(주 식선택권 행사일을 기준으로 평가)보다 낮은 경우에 회사는 그 차액을 금전으로 지급하거나 그 차액 에 상당하는 자기주 식을 양도할 수 있음	1.발행할 주식의 종 류 : 기명식 보통주식 2. 부여방법 : 자기주 식 교부, 다만 주식선 택권의 행사금액이 주식의 실질가액(주 식선택권 행사일을 기준으로 평가)보다 낮은 경우에 회사는 그 차액을 금전으로 지급하거나 그 차액 에 상당하는 자기주 식을 양도할 수 있음	1.발행할 주식의 종 류 : 기명식 보통주식 2. 부여방법 : 자기주 식 교부, 다만 주식선 택권의 행사금액이 주식의 실질가액(주 식선택권 행사일을 기준으로 평가)보다 낮은 경우에 회사는 그 차액을 금전으로 지급하거나 그 차액 에 상당하는 자기주 식을 양도할 수 있음	1.발행할 주식의 종 류 : 기명식 보통주식 2. 부여방법 : 자기주 식 교부, 다만 주식선 택권의 행사금액이 주식의 실질가액(주 식선택권 행사일을 기준으로 평가)보다 낮은 경우에 회사는 그 차액을 금전으로 지급하거나 그 차액 에 상당하는 자기주 식을 양도할 수 있음
부여주식수 (단위: 주)	41,431	142,692	71,346	18,607	39,098	19,551
행사가가격(단위: 원)	263,950	153,450	153,450	108,959	89,204	89,204
행사가능기간	2021.03.25~ 2024.03.24	2023.03.26~ 2027.03.25	2023.03.26~ 2027.03.25	2021.03.29 ~ 2024.03.28	2023.03.31~ 2027.03.30	2023.03.31~ 2027.03.30
가득조건	부여일 이후 4년이상 재직	부여일 이후 2년이상 재직	부여일 이후 3년이상 재직	부여일 이후 3년이상 재직	부여일 이후 2년이상 재직	부여일 이후 3년이상 재직

(주1) 당반기 중 1-3차는 모두 소멸되었습니다.

(주2) 당반기 중 2차는 모두 행사되었습니다.

(주3) 2차, 1호, 2호는 舊, SK머티리얼즈(주)(합병소멸법인)로부터 승계한 주식선택권입니다.

2) 당반기 및 전기 중 주식선택권 부여로 인한 보상원가의 내역은 다음과 같습니다.

주식선택권의 부여로 인한 보상원가의 내역

당반기

(단위 : 백만원)

		당기보상원가	누적보상원가	잔여보상원가	총보상원가	관련 부채
주식기준보상약정	현금결제형	(1,219)	14,085	0	14,085	12,758

전반기

(단위 : 백만원)

		당기보상원가	누적보상원가	잔여보상원가	총보상원가	관련 부채
주식기준보상약정	현금결제형	(7,652)	11,098	0	11,098	9,884

3) 당반기 및 전반기 중 주식선택권의 수량의 변동내역과 가중평균 행사가격은 다음과 같습니다.

주식선택권의 수량과 가중평균행사가격에 대한 공시

당반기

(단위 : 원)

	현금결제형
기초 주식기준보상약정 중 존속하는 주식선택권 의 수량 (단위: 주)	332,725

행사 (단위: 주)	(18,607)
소멸 (단위: 주)	(41,431)
기말 주식기준보상약정 중 존속하는 주식선택권의 수량 (단위: 주)	272,687
현재 행사가능한 주식선택권 (단위: 주)	272,687
기초 주식기준보상약정 중 발행된 주식선택권의 가중평균행사가격	153,397
주식기준보상약정 중 행사된 주식선택권의 가중평균행사가격	(108,959)
주식기준보상약정 중 만료된 주식선택권의 가중평균행사가격	(263,950)
기말 주식기준보상약정 중 발행된 주식선택권의 가중평균행사가격	139,632
주식기준보상약정 중 현재 행사가능한 주식선택권의 가중평균행사가격	139,632

전반기

(단위 : 원)

	현금결제형
기초 주식기준보상약정 중 존속하는 주식선택권의 수량 (단위: 주)	392,762
행사 (단위: 주)	(18,607)
소멸 (단위: 주)	(41,430)
기말 주식기준보상약정 중 존속하는 주식선택권의 수량 (단위: 주)	332,725
현재 행사가능한 주식선택권 (단위: 주)	77,256
기초 주식기준보상약정 중 발행된 주식선택권의 가중평균행사가격	160,508
주식기준보상약정 중 행사된 주식선택권의 가중평균행사가격	(100,884)
주식기준보상약정 중 만료된 주식선택권의 가중평균행사가격	(244,400)
기말 주식기준보상약정 중 발행된 주식선택권의 가중평균행사가격	153,397
주식기준보상약정 중 현재 행사가능한 주식선택권의 가중평균행사가격	93,962

4) 당반기말 현재 주식선택권의 옵션가격결정모형에 대한 내용은 다음과 같습니다.

주식선택권의 옵션가격결정모형에 대한 내용

(단위 : 원)

	주식기준보상약정	
	현금결제형	
	SK(주)	舊, SK머티리얼즈(주) 승계분

	2-1호	2-2호	1호	2호
옵션가격결정모형	이항모형	이항모형	이항모형	이항모형
평가기준일의 주가 (종가)	158,300	158,300	158,300	158,300
무위험이자율	0.0319	0.0319	0.0319	0.0319
기대존속기간 (단위: 년)	7	7	7	7
기대주가변동성	0.3950	0.3950	0.3950	0.3950
배당수익률	0.0316	0.0316	0.0316	0.0316
행사가격	153,450	153,450	89,204	89,204
주당공정가치	39,491	39,491	73,401	73,401

(2) 주식결제형 주식기준보상약정

1) 당사는 주요 임원을 대상으로 기업가치 성장과 연계한 보상의 일환으로 성과기반주식보상을 부여 하였으며, 그 주요 내용은 하기와 같습니다.

주식기준보상약정의 조건에 대한 공시 2

	주식기준보상약정	
	성과기반주식보상	
	23년도분	24년도분
주식기준보상약정의 결제방식에 대한 기술	주식결제형	주식결제형
평가기준일	2023-12-05	2024-05-30
부여기준일	2023-03-29	2024-03-27
발행할 주식의 종류 및 부여방법	1. 발행할 주식의 종류 : 기명식 보통주식 2. 부여방법 : 자기주식교부, 특정 사유에 한하여 현금지급	1. 발행할 주식의 종류 : 기명식 보통주식 2. 부여방법 : 자기주식교부, 특정 사유에 한하여 현금지급
주식기준보상약정의 지급주식수	부여일로부터 3개년간 기준주식의 절대적 주가증감률 및 KOSPI200 대비 상대적 주가증감률(또는 기업가치증감률)을 고려하여 부여주식 수량이 확정	부여일로부터 3개년간 기준주식의 절대적 주가증감률 및 KOSPI200 대비 상대적 주가증감률(또는 기업가치증감률)을 고려하여 부여주식 수량이 확정
지급시기	2026년도의 정기주주총회일에 최종지급수량 또는 금액을 확정하며, 피부여자에게 지급하는 것을 승인하는 이사회 안건의 가결을 전제로, 이사회 결의일 이후 1개월 내	2027년도의 정기주주총회일에 최종지급수량 또는 금액을 확정하며, 피부여자에게 지급하는 것을 승인하는 이사회 안건의 가결을 전제로, 이사회 결의일 이후 1개월 내
가득조건	2023년 1월 1일부터 1년이상 재임	2024년 1월 1일부터 1년이상 재임

2) 당반기 중 주식결제형 주식기준보상약정으로 인한 보상원가의 내역은 다음과 같습니다.

주식결제형 주식기준보상약정으로 인한 보상원가의 내역

(단위 : 백만원)

		당기보상원가	누적보상원가	잔여보상원가	총보상원가
주식기준보상약정	주식결제형	536	5,257	1,343	6,600

3) 당반기말 현재 주식결제형 주식기준보상약정의 옵션가격결정모형에 대한 내용은 다음과 같습니다.

회계기간에 부여된 주식선택권의 공정가치에 기초하여 간접측정한 제공받은 재화나 용역의 공정가치에 대한 공시

(단위 : 원)

	주식기준보상약정	
	주식결제형	
	23년도분	24년도분
옵션가격결정모형	이항모형	이항모형
최초부여규모(단위: 백만원)	4,775	1,775
부여일기준 가중평균주가	171,980	189,533
Beta	1.19	1.35
평가기준일의 주가(종가)	168,500	158,100
무위험이자율	0.0349	0.0344
기대존속기간 (단위: 년)	2.3	2.8
기대주가변동성	0.2748	0.3766
배당수익률	0.0250	0.0260
주당공정가치	126,799	120,636

또한, 당사는 상기 주식선택권과는 별도로 임직원에게 자기주식을 무상으로 지급하는 계약(Stock Grant)을 체결하였습니다. 해당 Stock Grant의 경우 별도의 가득조건은 없으며, 임기 기간내 양도가 불가합니다. 당반기 중 Stock Grant와 관련하여 인식한 주식보상비용은 340백만원입니다.

24. 영업수익

(1) 당반기 및 전반기 중 영업수익의 상세내역 및 범주별 정보는 다음과 같습니다.

고객과의 계약에서 생기는 수익의 구분에 대한 공시

당반기

(단위 : 백만원)

		장부금액	
		공시금액	
		3개월	누적
고객과의 계약에서 생기는 수익		699,045	1,305,398
고객과의 계약에서 생기는 수익	IT서비스	613,361	1,140,636
	상표권사용수익	85,684	164,762
기타 원천으로부터의 수익		97,286	727,809

기타 원천으로부터의 수익	배당금수익	79,712	689,275
	임대수익	17,574	38,534
수익(매출액)		796,331	2,033,207
원가기준투입법에 따라 수익으로 인식한 계약수익금액			743,141

전반기

(단위 : 백만원)

		장부금액	
		공시금액	
		3개월	누적
고객과의 계약에서 생기는 수익		716,836	1,231,205
고객과의 계약에서 생기는 수익	IT서비스	615,443	1,059,207
	상표권사용수익	101,393	171,998
기타 원천으로부터의 수익		73,955	1,200,658
기타 원천으로부터의 수익	배당금수익	60,082	1,170,805
	임대수익	13,873	29,853
수익(매출액)		790,791	2,431,863
원가기준투입법에 따라 수익으로 인식한 계약수익금액			712,394

(주1) 당반기 중 원가기준투입법에 따라 수익으로 인식한 계약수익금액 743,141백만원(전반기 : 712,394백만원)이 포함되어 있습니다.

(2) 고객과의 계약에서 생기는 수익의 구분

제품과 용역에 대한 공시

당반기

(단위 : 백만원)

		장부금액	
		공시금액	
		3개월	누적
고객과의 계약에서 생기는 수익		699,045	1,305,398
고객과의 계약에서 생기는 수익	IT서비스	613,361	1,140,636
	상표권사용수익	85,684	164,762

전반기

(단위 : 백만원)

		장부금액	
		공시금액	
		3개월	누적
고객과의 계약에서 생기는 수익		716,836	1,231,205
고객과의 계약에서 생기는 수익	IT서비스	615,443	1,059,207
	상표권사용수익	101,393	171,998

지역에 대한 구분

당반기

(단위 : 백만원)

	지역									지역 합계	
	국내		외국								
	3개월	누적	3개월	누적	3개월	누적	3개월	누적	3개월	누적	
고객과의 계약에서 생기는 수익	529,322	1,027,373	18,965	36,365	14,875	34,102	135,883	207,558	699,045	1,305,398	

전반기

(단위 : 백만원)

	지역									지역 합계	
	국내		외국								
	3개월	누적	3개월	누적	3개월	누적	3개월	누적	3개월	누적	
고객과의 계약에서 생기는 수익	560,572	1,023,799	45,252	67,217	46,398	71,625	64,614	68,564	716,836	1,231,205	

수익 인식시기

당반기

(단위 : 백만원)

	재화나 용역의 이전 시기				재화나 용역의 이전 시기 합계	
	한 시점에 이전하는 재화나 서비스		기간에 걸쳐 이전하는 재화나 서비스			
	3개월	누적	3개월	누적	3개월	누적
고객과의 계약에서 생기는 수익	154,658	251,398	544,387	1,054,000	699,045	1,305,398

전반기

(단위 : 백만원)

	재화나 용역의 이전 시기				재화나 용역의 이전 시기 합계	
	한 시점에 이전하는 재화나 서비스		기간에 걸쳐 이전하는 재화나 서비스			
	3개월	누적	3개월	누적	3개월	누적
고객과의 계약에서 생기는 수익	181,090	231,667	535,746	999,538	716,836	1,231,205

(3) 당반기말과 전기말 현재 계약자산과 계약부채 내역은 다음과 같습니다.

계약자산 및 계약부채의 내역 공시

당반기말

(단위 : 백만원)

	IT서비스계약
계약자산	261,798
계약부채	151,296

전기말

(단위 : 백만원)

	IT서비스계약
계약자산	181,559
계약부채	174,639

(4) 당반기초 및 전반기초 계약부채 잔액 중 당반기 및 전반기에 인식한 수익은 다음과 같습니다.

계약부채 중 인식한 수익 내역 공시

당반기

(단위 : 백만원)

	IT서비스계약
기초 계약부채 잔액 중 인식한 수익	136,844

전반기

(단위 : 백만원)

	IT서비스계약
기초 계약부채 잔액 중 인식한 수익	129,818

(5) 당반기 및 전반기 현재 원가기준투입법을 적용하는 계약과 관련하여 회계추정 변경에 따른 손익의 변동금액은 다음과 같습니다.

총계약수익과 총계약원가의 추정치 변경

당반기

(단위 : 백만원)

		추정총계약원가 변동금액			
		추정총계약 수익의 변동	추정총계약 원가의 변동	당기 손익에 미치는 영향	미래 손익에 미치는 영향
부문	IT서비스계약	17,656	28,410	(9,983)	(771)

전반기

(단위 : 백만원)

		추정총계약원가 변동금액			
		추정총계약 수익의 변동	추정총계약 원가의 변동	당기 손익에 미치는 영향	미래 손익에 미치는 영향
부문	IT서비스계약	3,518	2,482	241	795

당반기와 미래 손익에 미치는 영향은 IT서비스계약 개시 후 당반기까지 발생한 상황에 근거하여 추정한 총계약원가와 당반기 현재 총계약수익의 추정치에 근거하여 산정한 것이며, 총계약원가와 총계약수익 추정치는 미래 기간에 변동될 수 있습니다.

6) 당반기 중 당사가 진행기준을 적용하는 건설계약과 관련하여 총 계약수익 금액이 직전 회계연도 매출액의 5%이상인 계약은 다음과 같습니다.

직전 회계연도 매출액의 5 퍼센트 이상인 경우의 계약별 정보

당반기

(단위 : 백만원)

		(미국) SKON23년 현대북미JV_BA3반 송물류자동화	(미국)SK온 22년 반송 물류 자동화 구축 사업	SK온 반송 물류 자 동화 구축 사업
계약일		2024.06.10	2023.03.23	2022.09.05
계약상 완성기한		2026.12.31	2025.05.31	2024.10.31
진행률		0.2281	0.6684	0.8896
미청구공사				
미청구공사	미청구공사 총액	0	0	0
	미청구공사 손실총 당금	0	0	0
매출채권				
매출채권	매출채권 총액	51,896	29,444	175

	매출채권 손실총당금	0	0	0
--	------------	---	---	---

전반기

(단위 : 백만원)

		(미국) SKON23년 현대북미JV_BA3반 송물류자동화	(미국)SK온 22년 반송 물류 자동화 구축 사업	SK온 반송 물류 자 동화 구축 사업
계약일			2023.03.23	2022.09.05
계약상 완성기한			2025.05.31	2024.10.31
진행률			0.1470	0.8400
미청구공사				
미청구공사	미청구공사 총액		0	29,130
	미청구공사 손실총당금		0	0
매출채권				
매출채권	매출채권 총액		0	0
	매출채권 손실총당금		0	0

(주1) 매출채권은 미청구공사채권이 포함되지 않은 채권잔액입니다.

25. 영업비용

당반기 및 전반기 중 발생한 영업비용의 내역은 다음과 같습니다.

비용의 성격별 분류 공시

당반기

(단위 : 백만원)

	장부금액	
	공시금액	
	3개월	누적
재료비	145,461	235,177
외주비	204,766	409,919
종업원급여	135,438	256,197
퇴직급여	11,318	54,466
감가상각비	24,543	48,654
무형자산상각비	3,158	6,275
임차료	923	1,850
통신비	5,051	10,338
복리후생비	17,322	45,792
지급수수료	63,050	121,313
교육훈련비	6,092	11,575
경상개발비	8,558	17,488
사무관리비	17,011	34,817

여비교통비	5,056	10,421
기타	18,015	32,006
합계	665,762	1,296,288

전반기

(단위 : 백만원)

	장부금액	
	공시금액	
	3개월	누적
재료비	174,133	220,555
외주비	201,916	394,572
종업원급여	134,906	245,503
퇴직급여	9,706	19,053
감가상각비	24,375	48,555
무형자산상각비	3,958	8,062
임차료	810	1,729
통신비	5,003	10,171
복리후생비	24,769	54,507
지급수수료	41,750	83,289
교육훈련비	6,601	14,659
경상개발비	12,695	28,485
사무관리비	15,354	29,992
여비교통비	5,985	11,407
기타	19,012	31,154
합계	680,973	1,201,693

26. 금융수익과 금융비용

(1) 당반기 및 전반기 중 금융수익의 내역은 다음과 같습니다.

금융수익

당반기

(단위 : 백만원)

	장부금액	
	공시금액	
	3개월	누적
이자수익	7,983	18,074
외환차익	6,195	8,890
외화환산이익	18,569	43,553
당기손익인식금융자산평가이익	14,674	14,989
파생상품평가이익	8,686	8,686
파생상품거래이익	21	838
금융수익 합계	56,128	95,030

전반기

(단위 : 백만원)

	장부금액	
	공시금액	
	3개월	누적
이자수익	9,134	16,778
외환차익	7,634	8,767
외화환산이익	2,036	18,659
당기손익인식금융자산평가이익	7,447	7,508
파생상품평가이익	5,128	15,961
파생상품거래이익	62	9,883
금융수익 합계	31,441	77,556

(2) 당반기 및 전반기 중 금융비용의 내역은 다음과 같습니다.

금융비용

당반기

(단위 : 백만원)

	장부금액	
	공시금액	
	3개월	누적
이자비용	101,699	208,146
외환차손	2,540	3,321
외화환산손실	299	518
당기손익인식금융자산평가손실	(15,493)	23,810
파생상품평가손실	19,348	53,949
파생상품거래손실	1,122	24,718
금융비용 합계	109,515	314,462

전반기

(단위 : 백만원)

	장부금액	
	공시금액	
	3개월	누적
이자비용	96,630	198,686
외환차손	4,496	10,638
외화환산손실	2,790	14,122
당기손익인식금융자산평가손실	30,382	70,460
파생상품평가손실	6,696	21,864
파생상품거래손실	892	6,344
금융비용 합계	141,886	322,114

27. 기타영업외손익

(1) 당반기 및 전반기 중 기타영업외수익의 내역은 다음과 같습니다.

기타영업외수익

당반기

(단위 : 백만원)

	장부금액	
	공시금액	
	3개월	누적
관계기업투자손상차손환입	0	9,434
종속기업및관계기업투자처분이익	4,315	25,162
유형자산처분이익	1	115
무형자산처분이익	2,184	6,913
기타	3,281	3,815
기타영업외수익 합계	9,781	45,439

전반기

(단위 : 백만원)

	장부금액	
	공시금액	
	3개월	누적
관계기업투자손상차손환입	0	0
종속기업및관계기업투자처분이익	0	0
유형자산처분이익	35	216
무형자산처분이익	0	0
기타	12,182	17,581
기타영업외수익 합계	12,217	17,797

(2) 당반기 및 전반기 중 기타영업외비용의 내역은 다음과 같습니다.

기타영업외비용

당반기

(단위 : 백만원)

	장부금액	
	공시금액	
	3개월	누적
종속및관계기업투자처분손실	0	0
종속및관계기업투자손상차손	28,586	28,586
유형자산처분손실	0	46
무형자산처분손실	4	391
무형자산손상차손	0	0
기부금	4,775	4,816
기타	2,393	5,009
기타영업외비용 합계	35,758	38,848

	장부금액	
	공시금액	
	3개월	누적
종속및관계기업투자처분손실	769	769
종속및관계기업투자손상차손	215,045	215,045
유형자산처분손실	1	2
무형자산처분손실	0	0
무형자산손상차손	21,686	21,686
기부금	7,473	7,562
기타	1,074	2,306
기타영업외비용 합계	246,048	247,370

28. 법인세비용

법인세비용은 반기법인세비용에서 과거기간 반기법인세에 대하여 당반기에 인식한 조정사항, 일시적차이의 발생과 소멸로 인한 이연법인세비용(수익) 및 반기손익 이외로 인식되는 항목과 관련된 법인세비용(수익)을 조정하여 산출하였습니다.

당반기 평균유효세율은 0.12%이며, 전반기는 법인세효익으로 인하여 평균유효세율을 산정하지 않았습니다.

평균유효세율

당반기

	공시금액
평균유효세율	0.0012

전반기

	공시금액
평균유효세율	0.0000

2024년부터 적용되는 글로벌최저한세 법률에 따라 연결실체는 각 구성기업이 속해 있는 관할국별 실효세율과 최저한세율 15%의 차액에 대하여 추가세액을 납부해야 합니다. 당사는 연결실체 내 구성기업이 속해 있는 관할국에 대하여 글로벌최저한세 법률 도입의 영향을 검토하였습니다. 검토 결과 글로벌최저한세 법률에 따라 추가세액이 발생하지 않을 것으로 판단하였으며, 이에 따라 당분기 법인세비용으로 인식한 금액은 없습니다. 한편, 당사는 글로벌최저한세와 관련되는 이연법인세 자산·부채의 인식 및 공시에 대한 예외 규정을 적용하여, 글로벌최저한세와 관련된 이연법인세 자산·부채를 인식하지 아니하고 이에 대한 정보를 공시하지 않습니다.

29. 주당이익

(1) 보통주기본주당이익

1) 당반기 및 전반기 중 보통주기본주당이익의 산출내역은 다음과 같습니다.

기본주당이익의 산출내역

당반기

(단위 : 백만원)

	주식	
	보통주	
	3개월	누적
반기순이익(손실)	45,462	523,431
우선주귀속 배당금 및 잔여이익(손실)	494	5,385
보통주기본주당이익 계산에 사용된 반기순이익(손실)	44,968	518,046
가중평균유통보통주식수 (단위: 주)	54,520,365	54,574,714
보통주기본주당이익(손실) (단위: 원)	825	9,492

전반기

(단위 : 백만원)

	주식	
	보통주	
	3개월	누적
반기순이익(손실)	(191,922)	781,195
우선주귀속 배당금 및 잔여이익(손실)	(1,911)	7,870
보통주기본주당이익 계산에 사용된 반기순이익(손실)	(190,011)	773,325
가중평균유통보통주식수 (단위: 주)	56,111,141	55,650,423
보통주기본주당이익(손실) (단위: 원)	(3,386)	13,896

(주1) 보통주식에 대한 배당률보다 25% 가산되도록 부여된 권리를 고려한 것입니다.

(주2) 당반기 및 전반기 중 자기주식수 변동으로 인한 발행주식수를 고려하여 가중평균한 주식수입니다.

2) 당반기 및 전반기 중 보통주기본주당이익을 계산하기 위한 가중평균유통보통주식의 산출근거는 다음과 같습니다.

가중평균보통주식

당반기

	주식	
	보통주	
	3개월	누적
가중평균발행주식수 (단위: 주)	73,037,800	73,117,621

가중평균자기주식수 (단위: 주)	(18,517,435)	(18,542,907)
가중평균유통주식수 (단위: 주)	54,520,365	54,574,714

전반기

	주식	
	보통주	
	3개월	누적
가중평균발행주식수 (단위: 주)	74,149,329	74,149,329
가중평균자기주식수 (단위: 주)	(18,038,188)	(18,498,906)
가중평균유통주식수 (단위: 주)	56,111,141	55,650,423

(2) 우선주기본주당이익

1) 당반기 및 전반기 중 우선주당이익의 산출내역은 다음과 같습니다.

우선주기본주당이익

당반기

(단위 : 백만원)

	주식	
	우선주	
	3개월	누적
우선주 배당금 및 귀속 잔여이익 (손실)	494	5,385
가중평균유통주식수 (단위: 주)	564,348	564,348
우선주기본주당이익(손실) (단위 : 원)	875	9,542

전반기

(단위 : 백만원)

	주식	
	우선주	
	3개월	누적
우선주 배당금 및 귀속 잔여이익 (손실)	(1,911)	7,870
가중평균유통주식수 (단위: 주)	564,348	564,348
우선주기본주당이익(손실) (단위 : 원)	(3,386)	13,946

(주1) 이익배당 및 잔여재산분배에 대한 우선적권리가 없는 등 기업회계기준서 제1033호 '주당이익'에서 규정하는 보통주의 정의를 충족하는 우선주에 대하여 주당이익을 계산하였습니다.

한편, 우선주는 잠재적 지분상품이 없으므로 기본주당이익과 희석주당이익이 동일합니다.

(3) 보통주희석주당이익

1) 당반기 및 전반기 중 보통주희석주당이익의 산출내역은 다음과 같습니다.

회석 주당이익에 대한 공시

당반기

(단위 : 백만원)

	주식	
	보통주	
	3개월	누적
반기순이익(손실)	45,462	523,431
우선주귀속 배당금 및 잔여이익(손실)	494	5,385
현금결제형 주식선택권 분자조정	2,067	897
보통주회석주당이익 계산에 사용된 반기순이익(손실)	42,901	517,149
조정후 가중평균유통주식수 (단위:주)	54,569,923	54,638,898
보통주회석주당이익(손실) (단위: 원)	786	9,465

전반기

(단위 : 백만원)

	주식	
	보통주	
	3개월	누적
반기순이익(손실)	(191,922)	781,195
우선주귀속 배당금 및 잔여이익(손실)	(1,911)	7,870
현금결제형 주식선택권 분자조정	3,936	5,632
보통주회석주당이익 계산에 사용된 반기순이익(손실)	(193,947)	767,693
조정후 가중평균유통주식수 (단위:주)	56,162,072	55,717,199
보통주회석주당이익(손실) (단위: 원)	(3,453)	13,778

(주1) 우선주귀속 배당금 및 잔여이익은 보통주식에 대한 배당률보다 25% 가산되도록 부여된 권리를 고려한 것입니다.

2) 당반기 및 전반기 중 보통주회석주당이익 계산을 위한 조정후 가중평균유통주식수의 산정내역은 다음과 같습니다.

회석효과를 포함하는 가중평균보통주식 및 조정된 가중평균보통주식

당반기

	주식
--	----

	보통주	
	3개월	누적
가중평균유통주식수 (단위: 주)	54,520,365	54,574,714
조정: 주식선택권 (단위: 주)	49,558	64,184
조정후 가중평균유통주식수 (단위:주)	54,569,923	54,638,898

전반기

	주식	
	보통주	
	3개월	누적
가중평균유통주식수 (단위: 주)	56,111,141	55,650,423
조정: 주식선택권 (단위: 주)	50,931	66,776
조정후 가중평균유통주식수 (단위:주)	56,162,072	55,717,199

한편, 보통주희석주당이익은 모든 희석성 잠재적보통주가 보통주로 전환되었다고 가정하여 조정한 가중평균유통주식수를 적용하여 산정하고 있습니다.

30. 특수관계자

(1) 당반기말 현재 당사의 특수관계자 등의 현황은 다음과 같습니다.

구 분	특수관계자의 명칭
최상위 지배자	최태원 및 특수관계자
종속기업	SK이노베이션(주), SK에너지(주), 내트릭(주), 제주유나이티드에프씨(주), SK Energy Europe, Ltd., 행복디딤(주), ㈜굿스플로, SK Energy Road Investment Co., Ltd., SK Energy Hong Kong Co., Ltd., SK Energy International Pte., Ltd., Green & Co. Asia Ltd., SK Energy Americas, Inc., SK Energy Road Investment (HK) Co., Ltd., SK Shanghai Asphalt Co., Ltd., SK Terminal B.V., 에스케이이지오센트릭, SK GREEN 신소재(절강) 유한공사, 행복모음(주), ㈜원폴, SK Geo Centric International Trading (Shanghai) Co., Ltd., SK Innovation America, Inc., Route on Delaware, Inc., Route on Quebec Ltd., Voltcycle On LLC, BlueOval SK LLC, SK Geo Centric (Beijing) Holding Co., Ltd., SK Global Chemical China Limited, SK Geo Centric Japan Co., Ltd., SK Geo Centric Singapore Pte., Ltd., SK Geo Centric Investment Hong Kong Ltd., SK GC Americas, Inc., Green & Connect Capital, Inc., SK Functional Polymer, S.A.S, SK Geo Centric International Trading (Guangzhou) Co., Ltd., Sino-Korea Green New Material (JiangSu) Ltd., Ningbo SK Performance Rubber Co., Ltd., SK Primacor Americas LLC, SK Saran Americas LLC, SK Geo Centric Brazil LTDA, Grove Energy Capital III, LLC, SK Primacor Europe, S.L.U., SK엔무브(주), 유베이스매뉴팩처링아시아(주), SK Enmove (Tianjin) Co., Ltd., SK Enmove Japan Co., Ltd., SK Enmove India Pvt. Ltd., SK Enmove Americas Inc., SK Enmove Europe B.V., Iberian LUBE BASE OILS S.A., SK Enmove Russia LLC., 에스케이아이이테크놀로지, SK hi-tech battery materials(Jiangsu) Co., Ltd., SK hi-tech battery materials Poland sp. z o.o., 에

	<p>스케이온(주), SK온테크플러스(주), 행복믿음(주), SK ON(Jiangsu) Co., Ltd., SK ON(YANCHENG) CO., LTD, SK Battery America, Inc., SK ON Hungary Kft., SK Battery Manufacturing Kft., Yancheng Yandu District M Energy Consulting Limited Company, Mobile Energy Battery America, LLC, 에스케이어스온(주), SK인 천석유화학(주), SK트레이딩인터내셔널(주), 행복키움(주), 에스케이어스온 호주법인, SK on Technology Center(Jiangsu) Co., Ltd., SK On (Shanghai) Co., Ltd., 아이피씨 제일차유동화전문 유한회사, SK Innovation Insurance (Bermuda), Ltd., SK AMERICAS Inc., AUXO CAPITAL INC., AUXO CAPITAL MANAGERS LLC, SK GLOBAL DEVELOPMENT ADVISORS LLC, 텔루스(홍콩) 유한회사, SKY (Zhuhai Hengqin) Technology Co., Ltd., SK에코플랜트(주), 창원SG에너지주식회사, 리뉴에너지총북(주), 서수원개발(주), 성주테크(주), 리뉴랜드신경주(주), 리뉴에너지총남 주식회사, 리뉴에너지새한 주식회사, 리뉴에너지전남 주식회사, 리뉴에너지메트로 주식회사, 리뉴에너지그린 주식회사, 리뉴에너지대원 주식회사, 리뉴랜드청주 주식회사, TES SBS (US) Holdings LLC, Soltznz, 리뉴원주식회사, 리뉴콘대원 주식회사, SK에코엔지니어링(주), 리뉴로지스 주식회사, 동남해안해상풍력(주), 강동그린컴플렉스(주), BT FC LLC, 주식회사 탐선, (주)윈드에너지, (주)장강솔라, (주)고이솔라, (주)탐오퍼레이션, (주)티에스에너지24호, (주)티에스에너지3호, (주)티에스에너지9호, (주)함구미태양광, (주)금오에너지, (주)문경솔라팜, Econovation, LLC, JIANGSU SKY NEW ENERGY CO. LTD., TES Sustainable Battery Solutions Nordics AB, SKEC Nanjing Co., Ltd., SKEC(Thai), Ltd., Thai Woo Ree Engineering Company Ltd., 에스케이건설 아나돌루, SK HOLDCO PTE. LTD., KS Investment B.V., 리뉴어스(주), 리뉴리퀴드서남(주), 리뉴리퀴드호남(주), 리뉴에너지총청(주), 리뉴에너지경기(주), 리뉴에너지경북(주), 리뉴에너지경인(주), 리뉴랜드경주(주), (주)그린화순, (주)그린순창, 경산맑은물길(주), 달성맑은물길(주), 곡성환경(주), SK Ecoplant Americas Corporation, Mesa Verde RE Ventures, LLC., Sunlake Co., Ltd, ECOENGINEERING CANADA LTD., SKEC Consultores Ecquador, S.A., ECO FRONTIER (SINGAPORE) PTE. LTD., SK tes, TES CHINA HOLDINGS PTE. LTD., TES-AMM (SINGAPORE) PTE. LTD., Total Environmental Solutions Co., Ltd., TES-AMM (H.K.) LIMITED, TES-AMM (MALAYSIA) SDN. BHD., TES-AMM (Europe) Ltd, TES-AMM AUSTRALIA PTY LTD, TES-AMM CORPORATION (CHINA) LTD, TES-AMM (BEIJING) CO., LTD, TES-AMM NEW ZEALAND LIMITED, TES-AMM (TAIWAN) CO., LTD, SHANGHAI TES-AMM WASTE PRODUCTS RECYCLE CO., LTD, TES-AMM JAPAN K.K., TES-AMM (SUZHOU) E-WASTE SOLUTIONS CO. LTD, PT. TES-AMM INDONESIA, TES-AMM (CAMBODIA) CO., LTD, TES-AMM (GUANGZHOU) CO., LTD, Shanghai Taixiang Network Technology Co., Ltd, Advanced Datacom (Australia) Pty Ltd, Green Technology Management Pty Ltd, TES-AMM EUROPE HOLDINGS LTD, TES-AMM UK Ltd, TES-AMM Central Europe GmbH, TES-AMM SAS, TES Total Environmental Solution AB, TES-AMM ESPANA ASSET RECOVERY AND RECYCLING, S.L., TES-AMM ITALIA SRL, TES USA, INC., VSL SUPPORT LIMITED, Technology Supplies International Ltd., Goldberg Enterprises Ltd, TES CONSUMER SOLUTIONS LTD, Integrations Et Services, TES SUSTAINABLE BATTERY SOLUTIONS France, GENPLUS PTE. LTD., Redeem UK Limited, REDEEM HOLDINGS LIMITED, TES ENERGY SOLUTIONS PTE. LTD., TES SUSTAINABILITY PRODUCTS PTE. LTD., CUSTOM CONTROLLERS UK LIMITED, TES B PTE. LTD., TES ESS PTE. LTD., Envirofone Limited, TES Sustainable Battery Solutions B.V., TES Sustainable Battery</p>
--	-----------------------------------------------------------------------------------------------------------------------------------------------------------------------------------------------------------------------------------------------------------------------------------------------------------------------------------------------------------------------------------------------------------------------------------------------------------------------------------------------------------------------------------------------------------------------------------------------------------------------------------------------------------------------------------------------------------------------------------------------------------------------------------------------------------------------------------------------------------------------------------------------------------------------------------------------------------------------------------------------------------------------------------------------------------------------------------------------------------------------------------------------------------------------------------------------------------------------------------------------------------------------------------------------------------------------------------------------------------------------------------------------------------------------------------------------------------------------------------------------------------------------------------------------------------------------------------------------------------------------------------------------------------------------------------------------------------------------------------------------------------------------------------------------------------------------------------------------------------------------------------------------------------------------------------------------------------------------------------------------------------------------------------------------------------------------------------------------------------------------------------------------------------------------------------------------------------------------------------------------------------------------------------------------------------------------------------------------------------------------------------------------------------------------------------------------------------------------------------------------------------------------------------------------------------------------------------------------------------------------------------------------------------------------------------------------------------------------------------------------------------------------------------------------------------------------------------------------------------------------------------------------------------------------------------------------------------------------------------------------------------------------

	<p>Solutions GmbH, Sustainable Product Stewards Pty Ltd, CASH FOR TECH LTD, Stock Must Go Limited, TES C PTE. LTD., TES Sustainable Battery Solutions (Australia) Pty Ltd, TES Sustainable Battery Solutions Limited Liability Company, Shanghai TES-AMM Xin New Materials Co., Ltd, TES Netherlands B.V., 에이피개발(주), (주)디와이인더스, (주)디와이폴리머, SK오션플랜트, 삼강에스앤씨 주식회사, ECOPLANT HOLDING MALAYSIA SDN. BHD., Silvertown Investco Limited, Changzhou SKY New Energy Co., Ltd., SKC(주), 에스케이엔펄스 주식회사, 에스케이티비엠지오스톤 주식회사, 주식회사 올뉴원, SK리비오(주), ECOVANCE VIETNAM COMPANY LIMITED, 알티머스 주식회사, (주)아이에스시, ISC International, Inc., ISC VINA MANUFACTURING COMPANY LIMITED, ISC JAPAN R&D Center, (주)아이티엠티시, SMATECH INC, 프로웰, (주)아이에스시엠, NEXILIS MANAGEMENT MALAYSIA SDN. BHD., SK Nexilis Poland sp.z o.o., TECHDREAM CO. LIMITED, SE (강소) 전자재료 유한회사, SKC PU Specialty Limited, SKC-ENF Electronics Materials Limited, SKC(Nantong) Semiconductor Materials Technology Co., Ltd, 에스케이씨에프티홀딩스(주), 에스케이빅실리스(주), 에스케이피아이씨글로벌(주), 에스케이씨 솔믹스 홍콩 유한회사, 에스케이씨 반도체재료(우시) 유한회사, SK NEXILIS MALAYSIA SDN. BHD., 애플릭스, ENPULSE America Co., Ltd., NEX INVESTMENT LIMITED, NEX UK HOLDINGS LIMITED, NEXILIS MANAGEMENT EUROPE B.V., SK E&S(주), 강원도시가스(주), 영남에너지서비스(주), 코원에너지서비스(주), (주)부산도시가스, 전북에너지서비스(주), 전남도시가스(주), 충청에너지서비스(주), 파주에너지서비스(주), 나래에너지서비스(주), 여주에너지서비스(주), 해솔태양광 주식회사, 보령블루하이 주식회사, NEW RENEWABLE ENERGY NO.1 JSC, KCE ME 2, LLC, KCE CT 8, LLC, KCE MI 4, LLC, KCE IN 5, LLC, KCE IA 1, LLC, KCE IL 3, LLC, 아리올 행복솔라 주식회사, 부산정관에너지 주식회사, 아이지이(주), 당진행복솔라 주식회사, 부사호행복나눔솔라 주식회사, Prism Energy International China Limited, SK E&S Hong Kong Co., Ltd., PRISM ENERGY INTERNATIONAL PTE. LTD., PT Prism Nusantara International, PRISM ENERGY INTERNATIONAL HONG KONG LTD., Fajar Energy International Pte. Ltd, Prism Energy International Zhoushan Limited, PRISM DLNG PTE. LTD., SK E&S Australia Pty Ltd., SK E&S AMERICAS, INC., 듀블레인 에너지 엘엘씨, SK E&S Dominicana S.R.L, RNES HOLDINGS, LLC, BU12 AUSTRALIA PTY. LTD., BU13 AUSTRALIA PTY. LTD., 피엔이에스 인베스트먼트 유한회사, 그리드솔루션 엘엘씨, 그리드솔루션 투 엘엘씨, 프리즘 다윈 파이프라인, 패스키, 엘엔지 아메리카스, 킷캡처에너지 엘엘씨, KCE GLOBAL HOLDINGS, LLC, KCE PF HOLDINGS 2021, LLC, KCE LAND HOLDINGS, LLC, KCE NY 1, LLC, KCE NY 2, LLC, KCE NY 3, LLC, KCE NY 5, LLC, KCE NY 6, LLC, KCE NY 8, LLC, KCE NY 10, LLC, KCE NY 14, LLC, KCE NY 18, LLC, KCE NY 19, LLC, KCE NY 21, LLC, KCE NY 22, LLC, KCE NY 26, LLC, KCE IL 1, LLC, KCE BRUSHY CREEK HOLDINGS, LLC, KCE ME 1, LLC, KCE NY 28, LLC, KCE TX 15, LLC, KCE NY 27, LLC, KCE NY 29, LLC, KCE NY 32, LLC, KCE TX 10, LLC, KCE TX 13, LLC, KCE TX 14, LLC, KCE TX 16, LLC, KCE TX 19, LLC, KCE TX 21, LLC, KCE TX 22, LLC, KCE TX 24, LLC, KCE TX 25, LLC, KCE TX 26, LLC, KCE TX 28, LLC, KCE CT 1, LLC, KCE CT 2, LLC, KCE CT 4, LLC, KCE MI 1, LLC, KCE MI 2, LLC, KCE MI 3, LLC, KCE IL 2, LLC, KCE IN 1, LLC, KCE IN 2, LLC, KCE IN 3, LLC, KCE OK 1, LLC, KCE OK 2, LLC, KCE OK 3, LLC, KCE OK 4, LLC, KCE TEXAS HOLDINGS 2020, LLC, KCE TX 2, LLC, KCE TX 7, LLC, KCE TX 8, LLC, KCE TX 11, LLC, KCE TX 12, LLC, KCE NY</p>
--	--------------------------------------------------------------------------------------------------------------------------------------------------------------------------------------------------------------------------------------------------------------------------------------------------------------------------------------------------------------------------------------------------------------------------------------------------------------------------------------------------------------------------------------------------------------------------------------------------------------------------------------------------------------------------------------------------------------------------------------------------------------------------------------------------------------------------------------------------------------------------------------------------------------------------------------------------------------------------------------------------------------------------------------------------------------------------------------------------------------------------------------------------------------------------------------------------------------------------------------------------------------------------------------------------------------------------------------------------------------------------------------------------------------------------------------------------------------------------------------------------------------------------------------------------------------------------------------------------------------------------------------------------------------------------------------------------------------------------------------------------------------------------------------------------------------------------------------------------------------------------------------------------------------------------------------------------------------------------------------------------------------------------------------------------------------------------------------------------------------------------------------------------------------------------------------------------------------------------------------------------------------------------------------------------------------------------------------------------------------------------------------------------------------------------------------------------------------------------------------------------------------------------------------------------------------------------------------------------------------------------------------------------------------------------------------------------------------------------------------------------------------------------------------------------------------------------------------------------------------------------------------------------------------------------------------------------------------------------------------------------------------------------------------------------------------------------------------------------------------------

	<p>30, LLC, KCE NY 31, LLC, KCE NY 34, LLC, KCE NE 1, LLC, KCE NE 2, LLC, KCE CA 1, LLC, KCE CA 2, LLC, KCE CA 3, LLC, KCE NV 1, LLC, KCE NV 2, LLC, KCE NY 35, LLC, KCE TX 30, LLC, KCE NY 36, LLC, KCE TX 31, LLC, KCE CT 11, LLC, ROUGHNECK STORAGE LLC, MOBILITY SOLUTION I INC., MOBILITY SOLUTION II INC., EVERCHARGE, INC., EVERCHARGE SERVICES LLC, KCE CT 5, LLC, KCE CT 7, LLC, KCE CT 10, LLC, KCE MARKET OPERATIONS, LLC, 엘에이아이 씨씨에스 엘엘씨, KCE CT 9, LLC, KCE PF Holdings 2022, LLC, KCE MA 4, LLC, KCE ID 1, LLC, KCE ID 2, LLC, KCE ID 3, LLC, KCE CA 4, LLC, KCE CA 5, LLC, KCE CA 6, LLC, KCE CA 7, LLC, KCE NV 3, LLC, KCE IL 4, LLC, KCE NY 37, LLC, KCE MN 1, LLC, KCE NY 38, LLC, KCE MI 5, LLC, ArkN, LLC, Ark1, LLC, KCE IL 5, LLC, KCE IL 6, LLC, KCE NY 40, LLC, KCE MN 3, LLC, KCE AR 1, LLC, KCE MI 7, LLC, KCE OK 5, LLC, KCE OK 6, LLC, SK바이오팜(주), SK바이오텍(주), SK실트론(주), 에스케이트리켄(주), 행복채움(주), SK SILTRON SHANGHAI CO., LTD., (주)휘찬, 행복동행(주), 에스케이머티리얼즈퍼포먼스(주), 에스케이머티리얼즈그룹포틴 주식회사 상해법인, (주)SK판크스, SK리츠(에스케이 위탁관리부동산투자회사(주)), 클린에너지 위탁관리부동산투자회사(주), SK리츠운용 주식회사, 클린인더스트리얼위탁관리부동산투자회사 주식회사, 티모르홀딩스 유한회사, 에스케이파워텍(주), (주)테라온, SK시그넷(주), SK Bio-Pharma Tech (Shanghai) Co., Ltd., SK China Company, Ltd., SK (China) Enterprise Management Co.,Ltd, SKY Enterprise Management Co., Ltd., SK Property Investment Management Company Limited, SK China Investment Management Company Limited, SK INTERNATIONAL AGRO-PRODUCTS LOGISTICS DEVELOPMENT CO.,LIMITED, Beijing LIZHIWEIXIN Technology Company Limited, Solaris Partners Pte. Ltd, Solaris GEIF Investment, SK Jinzhou International Agro-Sideline Products Park Co., Ltd., SK Jinhzhou real estate development Co.,Ltd., SKYLINE AUTO FINANCIAL LEASING CO.,LIMITED, Tianjin SK Car Rental Co., Ltd, SK Investment Management Co., Limited, SK Materials?(Shanghai) Co., Ltd., SK Semiconductor Investments Co., Limited, Hua Lei Holdings Pte. Ltd., Golden Pearl EV Solutions Limited, I CUBE CAPITAL HONG KONG 1. LP LIMITED, SK Mobility Investments Company Limited, SK Siltron Japan, Inc, 에스케이레조낙(주), 에스케이머티리얼즈제이엔씨 주식회사, SK Japan Inc., Gemini Partners Pte. Ltd, SK SOUTH EAST ASIA INVESTMENT PTE. LTD., SK INVESTMENT VINA I PTE. LTD., SK INVESTMENT VINA II PTE. LTD., SK INVESTMENT VINA III PTE. LTD., Socar Mobility Malaysia, SDN. BHD., IMEXPHARM CORPORATION, PT Future Mobility Solutions, Future Mobility Solutions Sdn. Bhd., LINH NAM VENTURES JSC, LIEN KHUONG ITN'L JSC, DONG KINH CAPITAL JSC, LAC SON INVESTMENT JSC, CONG THANG ALPHA JSC, EASTERN VISION INVESTMENT JSC, TRUONG LUU CHI INVEST JSC, AN NAM PHU INVESTMENT JSC, ZION SON KIM JSC, SK INVESTMENT VINA IV PTE. LTD., SK MALAYSIA INVESTMENT I PTE. LTD., MSN INVESTMENT PTE. LTD., SK Life Science, Inc., SK GI Management, SK MENA Investment B.V., SK Latin Americas S.A., PLUTUS CAPITAL NY, INC., SK Pharmteco Inc., ABRASAX INVESTMENT INC., SK Siltron America, Inc, Atlas NY LLC, Halio, Inc., Kinestral Technology Taiwan, SK BIOTEK IRELAND LIMITED, Fine Chemicals Holdings Corp., AMPAC Fine Chemicals, LLC, AMPAC Fine Chemicals Texas, LLC, AMPAC Fine Chemicals Virginia, LLC, SK SILTRON USA, INC., SK SILTRON</p>
--	----------------------------------------------------------------------------------------------------------------------------------------------------------------------------------------------------------------------------------------------------------------------------------------------------------------------------------------------------------------------------------------------------------------------------------------------------------------------------------------------------------------------------------------------------------------------------------------------------------------------------------------------------------------------------------------------------------------------------------------------------------------------------------------------------------------------------------------------------------------------------------------------------------------------------------------------------------------------------------------------------------------------------------------------------------------------------------------------------------------------------------------------------------------------------------------------------------------------------------------------------------------------------------------------------------------------------------------------------------------------------------------------------------------------------------------------------------------------------------------------------------------------------------------------------------------------------------------------------------------------------------------------------------------------------------------------------------------------------------------------------------------------------------------------------------------------------------------------------------------------------------------------------------------------------------------------------------------------------------------------------------------------------------------------------------------------------------------------------------------------------------------------------------------------------------------------------------------------------------------------------------------------------------------------------------------------------------------------------------------------------------------------------------------------------------------------------------------------------------------------------------------------------------------------------------------------------------------------------------------------------------------------------------------------------------------------------------------------------------------------------------------------------------------------------------------------------------------------------------------------------------------------------------------------------------------------------------------------------------------------------------------------------------------------------------------------------------------------------------------------------------------------------------------------------------------------------------

<p>CSS, LLC, 에스케이실트론씨에스에스코리아 주식회사, EINSTEIN CAYMAN LIMITED, Tellus Investment Partners, Inc., I CUBE CAPITAL INC, Primero Protein LLC, Terra Investment Partners LLC, SK C&C USA, INC., 그로브 에너지 캐피탈, Crest Acquisition LLC, SK Life Science Labs, Inc, Grove Energy Capital II, LLC, Castanea Biosciences Inc., SK SIGNET AMERICA INC., SK SIGNET MANUFACTURING TEXAS LLC, SK innovation outpost Corporation, Freedom Circle Capital, INC, Montague ESG Capital, LLC, Hudson Energy NY, LLC, Hudson Energy NY II , LLC, Hudson Energy NY III LLC, YPOSKESI, SAS, Saturn Agriculture Investment Co., Limited, SK임업(주), 에스케이머티리얼즈에어플러스(주), 에너지솔루션홀딩스, 주식회사 애커튼파트너스, 주식회사 애커튼테크놀로지서비스, SK C&C Beijing, SK C&C Chengdu, SK C&C India Pvt. Ltd., SK S.E.ASIA pte. Ltd, ESSENCORE Limited, S&G Technology, Essencore (Shenzhed) Limited, 에센코어싱가포르, GigaX Europe kft., 에어플러스엔지니어링 주식회사, SK JNC Japan Co., Ltd., SK MATERIALS JAPAN, INC., 에스케이머티리얼즈그룹포틴(주), Tillandsia, Inc., 에버택엔터프라이즈 주식회사, Chamaedorea, Inc., Areca, Inc, 8Rivers Europe Ltd., 8Rivers Services, LLC, Broadwing Company C, LLC, Broadwing Holdings, LLC, Coyote Clean Power, LLC, Coyote Company C, LLC, Coyote Power Holdings, LLC, Crossbill Clean Energy Ltd., Meadowlark Company C, LLC, Meadowlark Energy, LLC, Meadowlark Energy HoldCo, LLC, Meadowlark Holdings, LLC, NPEH, LLC, ParkIntuit, LLC, Zero Degrees Crossbill Dev. Ltd., Zero Degrees International, Inc., Zero Degrees Rosella Pty. Ltd., Zero Degrees Whitetail 1, Ltd., Zero Degrees Whitetail Dev. Ltd., Zero Degrees, LLC, Cormorant Clean Energy, LLC, 8 Rivers Capital LLC, SK Auto Service Hong Kong Limited, SKY Property Management Limited, SK Industrial Development China Co., Ltd., Shanghai SKY Real Estate Development Co.,Ltd., SK Technology Innovation Company, SK INVESTMENT VINA VI PTE. LTD., Digital Center Capital Inc., Martis Capital, LLC, KBA Investment Joint Stock Company, SUNRISE KIM INVESTMENT JOINT STOCK COMPANY, Grove Energy Capital IV, LLC, Energy Solution Group, Inc., Skyline Mobility, Inc, 아톰파워 주식회사, 아톰테크놀로지, 테라인베스트먼트파트너스 II 유한책임회사, 토털밸류제1호위탁관리부동산투자회사(주), 에스케이스페셜티(주), SK Specialty Taiwan Co., Ltd., Jiangsu SK Specialty Co., Ltd, Xian SK Specialty Co., Ltd., SK Specialty Japan Co., Ltd., SK네트웍스(주), SK네트웍스서비스(주), 카라이프서비스(주), SK매직, SK매직서비스, 민잇(주), SK렌터카(주), 카티니(주), (주)엔코아, SK Networks (China) Holdings Co., Ltd., SK Networks (Shanghai) Co., Ltd., SK Networks (Dandong) Energy Co., Ltd., POSK(Pinghu) Steel Processing Center Co., Ltd., Shenyang SK Bus Terminal Co., Ltd., SK Networks Hong Kong Limited, SK (Liaoning) Logistics Co., Ltd, SK Networks (Xiamen) Steel Processing Center Co., SK Networks Japan Co., Ltd., SK MAGIC RETAILS MALAYSIA SDN. BHD, SK Magic Vietnam company limited, MINTIT VINA, Hico Capital, HICO VENTURES I, L.P., HICO GP I, LLC, BOW-HICO SILICON VALLEY FUND, LP, HICO MANAGEMENT LLC, SK Networks Deutschland GmbH, SK Networks Resources Pty Limited, Networks Tejarat Pars, SK BRASIL LTDA, SK Australia (Wyong) Pty. Ltd., SK탈레콤(주), SK탈링크(주), SK커뮤니케이션즈(주), SK브로드밴드(주), 피에스앤마케팅(주), 서비스에이스(주), 서비스탑(주), SK오앤에스(주), SK telecom Japan Inc., SK Telecom China(Holding) Co., Ltd., SK Telecom Americas Inc., YTK Investment Ltd., Atlas Investment, Ltd., 퀘</p>

	<p>텀이노베이션 제1호 사모투자합자회사, 주식회사 사피온코리아, SAPEON Inc., 에스케이스토아 주식회사, 행복한울주주식회사, FSK L&S(Jiangsu) Co., Ltd., SK Planet Japan, SK Telecom Innovation Fund, L.P., SK Telecom China Fund I L.P., 미디어에스, SK GLOBAL HEALTHCARE BUSINESS GROUP LTD., 홀앤서비스(주), 팬아시아반도체소재유한회사, SK스퀘어(주), 에스케이엠앤서비스(주), Global AI Platform Corporation, 글로벌에이아이플랫폼코퍼레이션코리아 주식회사, 십일번가 주식회사, 에프에스케이엘앤에스 주식회사, 인크로스(주), 티맵모빌리티 주식회사, SK Square Americas, Inc., (주)로크미디어, 원스토어 주식회사, SK플래닛(주), (주)드림어스컴퍼니, SK Planet, Inc., SCODYS PTE. LTD, (주)와이엘피, 굿서비스(주), 주식회사 스튜디오돌핀, SKP GLOBAL HOLDINGS PTE. LTD., 서울공항리무진(주), ONESTORE GLOBAL PTE.LTD., (주)솔루티온, (유)로지소프트, Iriver Enterprise Ltd., TGC Square Pte. Ltd, Iriver CHINA CO., LTD., DongGuan Iriver Electronics Co.,Ltd, id Quantique SA, LIFE DESIGN COMPANY INC., FSK L&S Hungary Kft., FSK L&S VIETNAM COMPANY LIMITED, 아이디퀀티크 유한회사, ID Quantique Limited, UK, ID Quantique Inc, USA, 인프라커뮤니케이션즈(주), 마인드노크(주), Nutshell Quantum-Safe GmbH, Alice und Bob Privatstiftung, FSK L&S USA, Inc., One Store International Holding B.V., FSK L&S(Shanghai) Co., Ltd., 연길십일번가상무유한공사, Center For Breakthrough Medicines Holdings, LLC, Center For Breakthrough Medicines, LLC, 미래테크주식회사, 리뉴로지스인더(주), SG (Solar Green) Vina Company Limited, (주)에이치솔루션, KCE MI 6, LLC, KCE TX 33, LLC, 에스케이엔텀(주), PLANETA PTE. LTD.</p>
관계기업	<p>(주)스탠다임, (주)피유엠피, 9352-7281 Quebec Inc., Visible Patient S.A.S, Belstar Superfreeze Holdings, LLC, Hummingbird Bioscience Holdings Pte., Ltd., 토도웍스, 더웨이브텍, DSK EV Investment Limited, (주)에스엠코어, (주)티라유텍, (주)아크릴, (주)클루커스, (주)투라인코드, FSK Holdings Co., Ltd., (주)웨이브씨티, 대한강군비씨앤(주), Swift Navigation, (주)티비유, 에이포엑스(주), 슈퍼블록, 소프트베리, VantAI Holdings, Inc, 텀블랙버드, 엘티씨에이엠 주식회사, ION Clean Energy, Inc</p>
기타 특수관계자(주1)	<p>에스케이하이닉스(주), SK가스(주), SK케미칼(주), SK셀더스(주), (주)대한송유관공사, 울산아로마텍스(주), 한국 빅슬렌 유한회사, PT.Patra SK, 블룸에스케이퓨어셀, (주)인코어드 테크놀로지스, 에스케이텔레시스(주), 에스케이씨하이테크앤마케팅유한회사, 유빈스 주식회사, 에스케이어드밴스드 (주), 당진에코파워 (주), 전남해상풍력 주식회사, SK Gas International Pte.Ltd., 에스케이디스커버리(주), 에스케이디앤디(주), SK BIOSCIENCE CO., LTD., SK플라즈마, 행복나래 주식회사, SK일렉링크 주식회사, 주식회사 키파운드리, F&U신용정보(주), (주)코난테크놀로지, SK하이닉스(주), SK하이엔지(주), SK hynix Semiconductor (China) Ltd., SK Hynix semiconductor(Chongqing) Ltd., SK hynix(Wuxi) Semiconductor Sales Ltd., SK hynix Happiness (Wuxi) Hospital Management Ltd., SK hynix system ic (Wuxi) Co., Ltd., Huizhou EVE United Energy Co., Ltd, SK Hynix America, SK HYNIX SYSTEM IC, 콘텐츠웨이브주식회사, 행복모아, SK멀티유틸리티, SKYHIGH MEMORY LIMITED, 에스케이티비엠지오스톤 주식회사, (주)캡스텍 등</p>

동 회사 등은 기업회계기준서 제1024호 '특수관계자 공시' 문단 9에서 정의하는 특수관계자에는 해당하지 않으나, 공정거래위원회가 지정한 대규모기업집단계열회사는 기업회계기준서 제1024호 '특수관계자 공시' 문단 10에서 규정하는 실질관계에 따른 특수관계자라는 증권선물위원회의 의결사항에 따라 특수관계자로 분류되는 회사 등이 포함되었습니다.

(2) 당반기 및 전반기 중 특수관계자와의 주요 거래내역은 다음과 같습니다.

특수관계자거래에 대한 공시

당반기

(단위 : 백만원)

			매출 등		매입 등		
			3개월	누적	3개월	누적	
전체 특수관계자	특수관계자	종속기업	SK이노베이션주	16,401	36,278	1,223	3,203
			SK에너지주	32,786	55,943	0	94
			에스케이지오센트릭주	8,228	18,277	0	0
			SK인천석유화학주	7,427	13,780	0	0
			SK엔우브주	4,588	7,628	0	0
			에스케이온주	27,822	49,658	0	0
			SK ON Hungary Kft.	4,726	16,729	0	0
			SK ON(YANCHENG) Co., Ltd.	7,172	16,351	0	0
			SK모바일에너지주	107	190	31	62
			SK Americas, Inc.(舊, SK USA, Inc.)	23	31	461	845
			SK에코플랜트주	5,695	15,574	0	0
			SKC주	1,289	1,940	0	0
			에스케이이엔에스주	7,264	364,806	0	0
			SK텔레콤주	148,020	304,942	1,569	5,000
			SK브로드밴드주	32,451	59,683	2,007	4,072
			SK플래닛주	4,212	7,601	64	65
			SK스퀘어주	878	1,749	0	0
			SK네트웍스주	26,952	33,987	478	2,708
			SK매직주	4,840	6,996	60	122
			SK스페이스티주	1,710	63,500	387	580
			에스케이트리켐주	190	6,867	0	0
			SK실트론주	5,933	12,631	0	0
			SK핀크스주	86	145	148	3,751
			에스케이위탁관리부동산투자회사주	5,817	13,811	10,471	20,941
			에스케이머티리얼즈	479	50,836	0	0
			에어플러스주				
			SK Pharmteco Inc.	141	259	0	0
			SK S.E.Asia Pte. Ltd	0	51,023	0	0
		SK C&C Beijing Co., Ltd.	2,512	2,897	2,353	4,452	
		SK C&C USA, Inc.	135,257	206,561	0	0	
		기타	46,195	101,984	10,832	16,172	
		관계기업	티라유택주	0	0	417	893
			주에스엠코어	0	53	24,687	36,065
			주클루커스	0	0	11,821	27,299
			주투라인코드	0	0	499	896
			기타	0	1	0	0
		기타 특수관계자	에스케이하이닉스주	78,059	151,253	3,927	7,786
			SK가스주	4,584	9,197	0	0
			SK케미칼주	3,029	5,297	0	0
			SK철더스주	6,493	8,921	6,355	12,400

			기타	8,968	22,699	670	1,643
전체 특수관계자			합계	640,334	1,720,078	78,460	149,049

전반기

(단위 : 백만원)

				매출 등		매입 등		
				3개월	누적	3개월	누적	
전체 특수관계자	특수관계자	종속기업	SK이노베이션(주)	16,542	32,158	1,858	3,520	
			SK에너지(주)	43,400	63,953	0	0	
			에스케이지오센트릭(주)	11,560	20,858	0	0	
			SK인천석유화학(주)	7,591	12,263	0	0	
			SK엔무브(주)	3,480	6,550	0	0	
			에스케이이온(주)	26,213	39,595	0	0	
			SK ON Hungary Kft.	38,986	61,484	0	0	
			SK ON(YANCHENG) Co., Ltd.	38,347	53,549	0	0	
			SK모바일에너지(주)	106	177	43	49	
			SK Americas, Inc.(舊, SK USA, Inc.)	9	17	696	2,224	
			SK에코플랜트(주)	9,405	25,934	0	0	
			SKC(주)	1,636	20,584	0	0	
			에스케이이엔에스(주)	4,571	492,479	0	0	
			SK텔레콤(주)	154,583	301,936	2,833	6,265	
			SK브로드밴드(주)	28,618	52,902	2,033	4,094	
			SK플래닛(주)	3,391	6,823	0	0	
			SK스퀘어(주)	1,454	2,329	0	0	
			SK네트웍스(주)	5,821	24,762	790	3,571	
			SK매직(주)	3,692	7,656	63	121	
			SK스페셜티(주)	1,777	153,499	185	366	
			에스케이트리켐(주)	168	45,836	23	47	
			SK실트론(주)	7,169	13,285	0	0	
			SK핀크스(주)	60	106	155	3,716	
			에스케이위탁관리부동산투자회사(주)	5,610	11,199	10,019	20,039	
			에스케이머티리얼즈 에어플러스(주)	1,642	302,670	0	0	
			SK Pharmteco Inc.	117	231	0	0	
			SK S.E.Asia Pte. Ltd	0	0	0	0	
			SK C&C Beijing Co., Ltd.	253	5,481	2,885	4,800	
			SK C&C USA, Inc.	66,256	69,446	0	6	
			기타	45,517	109,279	2,627	3,964	
			관계기업	티라유택(주)	0	0	1,366	1,881
				주에스엠코어	31	459	18,798	28,237
				쥬클루커스	0	0	0	5,369
		쥬투라인코드		0	0	0	279	
		기타		0	1	1	5	
		기타 특수관계자	에스케이하이닉스(주)	88,711	174,756	3,699	7,386	
			SK가스(주)	3,653	7,482	0	0	
			SK케미칼(주)	1,616	2,818	0	0	
			SK실더스(주)	3,177	6,517	4,144	8,762	

		기타	10,917	19,850	6,791	3,296
전체 특수관계자 합계			636,079	2,148,924	59,009	107,997

(주1) 매출 등에는 종속기업 및 기타특수관계자로부터 수령한 배당금수익, 상표권 사용수익, 임대수익 등이 포함되어 있습니다.

(주2) 매입 등에는 지급임차료, 용역비 등이 포함되어 있습니다.

(주3) 기타 특수관계자는 기업회계기준서 제1024호 '특수관계자 공시' 문단 9에서 정의하는 특수관계자에는 해당하지 않으나, 공정거래위원회가 지정한 대규모기업집단체열회사는 기업회계기준서 제1024호 '특수관계자 공시' 문단 10에서 규정하는 실질관계에 따른 특수관계자라는 증권선물위원회의 의결사항에 따라 특수관계자로 분류되는 회사 등이 포함되었습니다.

(3) 당반기말 및 전기말 현재 특수관계자에 대한 주요 채권 및 채무 잔액은 다음과 같습니다.

특수관계자에 대한 주요 채권 및 채무 잔액에 대한 공시

당반기말

(단위 : 백만원)

				채권 등	채무 등
전체 특수관계자	특수관계자	종속기업	SK이노베이션(주)	267,965	30,576
			SK에너지(주)	5,835	206
			에스케이지오센트릭(주)	3,853	3
			SK인천석유화학(주)	685	3
			SK엔무브(주)	378	41
			에스케이온(주)	11,584	8,033
			SK모바일에너지(주)	33	34
			SK ON Hungary Kft.	13,911	4,118
			SK ON(YANCHENG) Co., Ltd.	28,731	17,582
			SK Americas, Inc.(舊, SK USA, Inc.)	0	539
			Plutus Capital NY, Inc.	545,140	0
			SK에코플랜트(주)	5,017	16
			SKC(주)	2,756	0
			에스케이이엔에스(주)	2,342	38,732
			SK핀크스(주)	171	25
			에스케이위탁관리부동산투자회사(주)	32,712	274,979
			SK C&C Beijing Co., Ltd.	3,024	186
			SK C&C USA, Inc.	139,362	61,364
			SK네트웍스(주)	4,189	195
			SK매직(주)	3,400	710
SK텔레콤(주)	45,427	4,002			
SK브로드밴드(주)	23,268	863			
SK플래닛(주)	3,127	7			
SK스퀘어(주)	330	0			

			SK스페셜티(주)	2,089	388
			에스케이머티리얼즈	819	147
			에어플러스(주)		
			에스케이트리캠(주)	203	152
			SK실트론(주)	8,425	235
			기타	61,882	18,066
		관계기업	티라유택(주)	0	175
			(주)에스엠코어	53	2,777
			(주)클루커스	0	7,224
			(주)투라인코드	0	101
		기타 특수관계자	에스케이하이닉스(주)	134,820	26,008
			SK가스(주)	1,682	369
			SK케미칼(주)	3,098	207
			SK실더스(주)	24,165	6,454
			기타	16,967	2,523
		전체 특수관계자 합계			1,397,443

전기말

(단위 : 백만원)

				채권 등	채무 등
전체 특수관계자	특수관계자	종속기업	SK이노베이션(주)	287,751	29,052
			SK에너지(주)	10,947	95
			에스케이지오센트릭(주)	10,892	1
			SK인천석유화학(주)	2,255	288
			SK엔무브(주)	2,398	267
			에스케이온(주)	26,853	14,352
			SK모바일에너지(주)	10	46
			SK ON Hungary Kft.	12,311	8,580
			SK ON(YANCHENG) Co., Ltd.	20,246	20,074
			SK Americas, Inc.(舊, SK USA, Inc.)	0	542
			Plutus Capital NY, Inc.	501,058	0
			SK에코플랜트(주)	8,292	2,826
			SKC(주)	2,699	8
			에스케이이엔에스(주)	3,737	0
			SK핀크스(주)	38	27
			에스케이위탁관리부동산투자회사(주)	26,823	291,514
			SK C&C Beijing Co., Ltd.	601	1,210
			SK C&C USA, Inc.	76,950	56,587
			SK네트웍스(주)	4,079	120
			SK매직(주)	3,110	600
SK텔레콤(주)	88,263	6,609			
SK브로드밴드(주)	24,845	2,910			

			SK플래닛(주)	2,720	67
			SK스퀘어(주)	2,115	0
			SK스페셜티(주)	1,292	3,159
			에스케이머티리얼즈		
			에어플러스(주)	399	171
			에스케이트리켄(주)	288	179
			SK실트론(주)	8,700	11
			기타	74,488	23,693
		관계기업	티라유택(주)	0	66
			(주)에스엠코어	173	2,925
			(주)클루커스	0	0
			(주)투라인코드	0	131
		기타 특수관계자	에스케이하이닉스(주)	114,881	23,263
			SK가스(주)	2,725	497
			SK케미칼(주)	3,491	632
			SK월더스(주)	23,111	4,282
			기타	12,195	2,109
전체 특수관계자 합계			1,360,736	496,893	

(주1) 기타 특수관계자는 기업회계기준서 제1024호 '특수관계자 공시' 문단 9에서 정의하는 특수관계자에는 해당하지 않으나, 공정거래위원회가 지정한 대규모기업집단체열회사는 기업회계기준서 제1024호 '특수관계자 공시' 문단 10에서 규정하는 실질관계에 따른 특수관계자라는 증권선물위원회의 의결사항에 따라 특수관계자로 분류되는 회사 등이 포함되었습니다.

(4) 당반기 및 전반기 중 특수관계자와의 수령한 배당내역은 다음과 같습니다.

특수관계자와의 수령한 배당내역 대한 공시

당반기

(단위 : 백만원)

			배당금수취	
전체 특수관계자	특수관계자	종속기업	SK텔레콤(주)	123,457
			SK네트웍스(주)	19,429
			SK에코플랜트(주)	0
			SKC(주)	0
			에스케이이엔에스(주)	348,586
			에스케이트리켄(주)	6,500
			에스케이머티리얼즈에어플러스(주)	50,000
			에스케이레조낙(주)	1,532
			에스케이머티리얼즈퍼포먼스(주)	2,001
			에스케이위탁관리부동산투자회사(주)	13,746
			SK리츠운용(주)	13,000
			SK스페셜티(주)	60,000

			SK C&C Beijing Co., Ltd.	0
			SK S.E Asia Pte. Ltd.	51,023
		관계기업	(주)에스엠코어	0
		기타 특수관계자	SK머티리얼즈리뉴텍(주)	0
전체 특수관계자 합계				689,274

전반기

(단위 : 백만원)

				배당금수취	
전체 특수관계자	특수관계자	종속기업	SK텔레콤(주)	109,010	
			SK네트웍스(주)	11,657	
			SK에코플랜트(주)	9,419	
			SKC(주)	16,929	
			에스케이이엔에스(주)	481,597	
			에스케이트리켄(주)	45,500	
			에스케이머티리얼즈에어플러스(주)	300,002	
			에스케이레조낙(주)	10,200	
			에스케이머티리얼즈퍼포먼스(주)	0	
			에스케이위탁관리부동산투자회사(주)	11,154	
			SK리츠운용(주)	0	
			SK스페셜티(주)	150,000	
			SK C&C Beijing Co., Ltd.	4,960	
			SK S.E Asia Pte. Ltd.	0	
			관계기업	(주)에스엠코어	373
			기타 특수관계자	SK머티리얼즈리뉴텍(주)	20,000
전체 특수관계자 합계			1,170,801		

(주1) 전기 중 SK머티리얼즈리뉴텍(주)은 에스케이머티리얼즈에어플러스(주)에 흡수합병되어 종속기업에서 제외 되었습니다.

(5) 당반기 및 전반기 중 특수관계자와의 주요 자금대여내역은 다음과 같습니다.

특수관계자와의 중요한 자금거래에 대한 공시

당반기

				특수관계자와의 주요 자금 대여 거래에 대한 공시
--	--	--	--	----------------------------

				계정과목명	통화	기초	대여	회수	기타	기말
전체 특수관계자	특수관계자	종속기업	Socar Mobility Malaysia, Sdn. Bhd	단기대여금	천USD	20,000	10,000	0	0	30,000
			Plutus Capital NY, Inc.	단기대여금	천USD	388,500	0	0	0	388,500

전반기

특수관계자와의 주요 자금 대여 거래에 대한 공시										
				계정과목명	통화	기초	대여	회수	기타	기말
전체 특수관계자	특수관계자	종속기업	Socar Mobility Malaysia, Sdn. Bhd	단기대여금	천USD	0	10,000	0	0	10,000
			Plutus Capital NY, Inc.	장기대여금	천USD	388,500	0	0	0	388,500

(6) 당반기 및 전반기 중 특수관계자와의 지분 거래내역은 다음과 같습니다.

특수관계자와의 중요한 지분거래에 대한 공시

당반기

				통화	유상증자	유상감자
전체 특수관계자	특수관계자	종속기업	SK Americas, Inc.(舊, SK USA, Inc.)	천USD	9,913	0
			Tellus Investment Partners, Inc.	천USD	5,735	0
			Auxo Capital Inc.	천USD	6,150	0
			Chamaedorea, Inc.	천USD	39,826	0
			Plutus Capital NY, Inc.	천USD	0	0
			Energy Solution Group, Inc.	천USD	0	0
			Tillandsia, Inc.	천USD	0	0
			Castanea Bioscience Inc.	천USD	0	0
			SK Life Science Labs, Inc.	천USD	0	0

전반기

				통화	유상증자	유상감자
전체 특수관계자	특수관계자	종속기업	SK Americas, Inc.(舊, SK USA, Inc.)	천USD	0	0
			Tellus Investment Partners, Inc.	천USD	0	0
			Auxo Capital Inc.	천USD	3,500	0
			Chamaedorea, Inc.	천USD	0	0
			Plutus Capital NY, Inc.	천USD	50,380	0
			Energy Solution Group, Inc.	천USD	19,500	0
			Tillandsia, Inc.	천USD	50,000	0
			Castanea	천USD	0	17,400

			Bioscience Inc.			
			SK Life Science Labs, Inc.	천USD	0	6,000

(7) 당반기 및 전반기 중 주요 경영진의 보상 내역은 다음과 같습니다.

주요 경영진에 대한 보상

당반기

(단위 : 백만원)

전체 특수관계자	
당해 기업이나 당해 기업의 지배기업의 주요 경영진	
3개월	누적
급여	2,542 5,169
퇴직급여	626 1,483
주식기준보상	(1,448) (343)
합계	1,720 6,309

전반기

(단위 : 백만원)

전체 특수관계자	
당해 기업이나 당해 기업의 지배기업의 주요 경영진	
3개월	누적
급여	4,548 8,840
퇴직급여	1,154 2,236
주식기준보상	(5,348) (7,377)
합계	354 3,699

31. 매각예정자산

(1) 개요

처분 또는 재분류된 매각예정으로 분류된 비유동자산이나 처분자산집단에 대한 기술

		처분 또는 재분류된 매각예정으로 분류된 비유동자산이나 처분자산집단에 대한 기술
처분 또는 재분류된 매각예정으로 분류된 비유동자산이나 처분자산집단	매각예정자산 1	당사는 보유중인 이에스알 케이만 유한회사의 지분전량을 매각하기로 결정함에 따라 해당 지분을 매각예정자산으로 분류하였으며, 공정가치에서 매각부대원가를 차감한 순공정가치와 장부금액 중 작은 금액으로 측정하였습니다.
	매각예정자산 2	당사는 보유중인 (주)쏘카의 지분전량을 매각하기로 결정함에 따

		라 해당 지분을 매각예정자산으로 분류하였으며, 공정가치에서 매각부대원가를 차감한 순공정가치와 장부금액 중 작은 금액으로 측정하였습니다. 한편, 당사는 당반기 중 일부 지분(2,936,225주)에 대한 매각을 완료하였으며 지분 매각과 관련하여 인식한 처분손익은 20,847백만원입니다.
--	--	----------------------------------------------------------------------------------------------------------------------------------------------------------------

(2) 당반기말 및 전기말 현재 매각예정자산은 다음과 같습니다.

매각예정 또는 소유주에 대한 분배예정으로 분류된 비유동자산이나 처분자산집단

당반기말

(단위 : 백만원)

		자산
자산	투자증권	178,902
	관계기업투자	54,652
자산 합계		233,554

전기말

(단위 : 백만원)

		자산
자산	투자증권	174,725
	관계기업투자	90,436
자산 합계		265,161

(주1) 당반기말 현재 투자증권의 장부금액은 투자증권에 대한 평가이익 4,177백만원(전기 평가손실 86,245백만원)을 포함한 금액입니다.

(주2) 당반기말 현재 관계기업투자의 장부금액은 당반기 손상차손환입 9,434백만원(전기 손상차손 18,869백만원)을 포함한 금액입니다.

32. 현금흐름표에 관한 정보

(1) 당반기 및 전반기 중 현금의 유출입이 없는 비용 및 수익은 다음과 같습니다.

기타 현금의 유출입이 없는 비용 및 수익

당반기

(단위 : 백만원)

	공시금액
퇴직급여	21,555
감가상각비	51,190
무형자산상각비	15,061
손실충당금환입	0
충당부채전입액	4,439
이자비용	208,146

외화환산손실	518
당기손익-공정가치측정 금융자산평가손실	23,810
파생상품평가손실	53,949
종속및관계기업투자손상차손	19,152
유형자산처분손실	46
무형자산처분손실	391
무형자산손상차손	0
주식보상비용(환입)	(343)
법인세비용(수익)	647
배당금수익	(691,503)
이자수익	(18,074)
외화환산이익	(43,553)
관계기업및공동기업투자처분이익	(25,162)
당기손익-공정가치 측정 금융자산 평가이익	(14,989)
파생상품평가이익	(8,686)
유형자산처분이익	(115)
무형자산처분이익	(6,913)
기타	(482)
합계	(410,916)

전반기

(단위 : 백만원)

	공시금액
퇴직급여	19,248
감가상각비	49,589
무형자산상각비	16,677
손실충당금환입	(1,500)
충당부채전입액	1,649
이자비용	198,686
외화환산손실	14,122
당기손익-공정가치측정 금융자산평가손실	70,460
파생상품평가손실	21,864
종속및관계기업투자손상차손	215,045
유형자산처분손실	2
무형자산처분손실	0
무형자산손상차손	21,686
주식보상비용(환입)	(7,377)
법인세비용(수익)	(25,156)
배당금수익	(1,174,235)
이자수익	(16,778)

외화환산이익	(18,659)
관계기업및공동기업투자처분이익	769
당기손익-공정가치 측정 금융자산 평가이익	(7,508)
파생상품평가이익	(15,961)
유형자산처분이익	(216)
무형자산처분이익	0
기타	(8)
합계	(637,601)

(2) 당반기 및 전반기 중 영업활동으로 인한 자산 및 부채의 변동은 다음과 같습니다.

영업활동으로 인한 자산 및 부채의 변동에 관한 공시

당반기

(단위 : 백만원)

	공시금액
매출채권의 감소(증가)	1,789
미수금의 감소(증가)	38,586
재고자산의 감소(증가)	(27)
선급금의 감소(증가)	294
리스채권의 감소(증가)	19,379
선급비용의 감소 (증가)	14,877
매입채무의 증가(감소)	9,758
선수금의 증가(감소)	(23,363)
예수금의 증가(감소)	(422)
미지급금의 증가(감소)	(10,218)
미지급비용의 증가(감소)	(95,484)
예수보증금의 증가	0
총당부채의 증가(감소)	(626)
확정급여채무의현재가치의 증가(감소)	(75,243)
사외적립자산의공정가치의 감소(증가)	74,849
기타	21,310
합계	(24,541)

전반기

(단위 : 백만원)

	공시금액
매출채권의 감소(증가)	190,481
미수금의 감소(증가)	(9,626)
재고자산의 감소(증가)	9
선급금의 감소(증가)	(31,756)
리스채권의 감소(증가)	18,206
선급비용의 감소 (증가)	(6,804)
매입채무의 증가(감소)	3,220

선수금의 증가(감소)	39,037
예수금의 증가(감소)	(10,243)
미지급금의 증가(감소)	(80,401)
미지급비용의 증가(감소)	20,622
예수보증금의 증가	300
총당부채의 증가(감소)	(2,646)
확정급여채무의현재가치의 증가(감소)	391
사외적립자산의공정가치의 감소(증가)	106
기타	6,359
합계	137,255

(3) 당반기 및 전반기 중 현금및현금성자산의 사용을 수반하지 않는 중요한 투자활동 및 재무활동은 다음과 같습니다.

현금및현금성자산의 사용을 수반하지 않는 중요한 투자활동 및 재무활동

당반기

(단위 : 백만원)

	공시금액
사채의 유동성대체	779,106
유형자산 취득관련 미지급금 감소(증가)	156
대여금의 유동대체	(500,978)

전반기

(단위 : 백만원)

	공시금액
사채의 유동성대체	799,403
유형자산 취득관련 미지급금 감소(증가)	1,920
대여금의 유동대체	(75)

33. 우발부채 및 약정사항

(1) 계류중인 주요 소송사건

당반기말 현재 계류중인 주요 소송사건은 없습니다.

(2) 당반기말 현재 당사가 견질 제공 중인 어음 및 수표는 다음과 같습니다.

견질제공어음 및 수표

(단위 : 백만원)

	우발부채	
	견질 백지수표	견질 백지어음
종류(어음/수표)	백지수표	백지어음
매수	7	10
권면액	0	0

(3) 당반기말 및 전기말 현재 제3자에게 제공받은 지급보증 및 담보내역은 다음과 같습니다.

제공받은 지급보증 내역에 대한 공시

당반기말

(단위 : 백만원)

약정사항		
제공받은 지급보증 및 담보내역		
	제공받은 지급보증 및 담보내역 1	제공받은 지급보증 및 담보내역 2
제공기관	서울보증보험	소프트웨어공제조합
제공받은 지급보증 및 담보 금액	9,047	590,238

전기말

(단위 : 백만원)

약정사항		
제공받은 지급보증 및 담보내역		
	제공받은 지급보증 및 담보내역 1	제공받은 지급보증 및 담보내역 2
제공기관	서울보증보험	소프트웨어공제조합
제공받은 지급보증 및 담보 금액	14,022	585,609

(4) 주요약정

주요약정사항에 대한 공시 1

약정사항		약정의 성격에 대한 기술
약정사항	주요약정 1	당사는 舊, SK주식회사에서 2007년 7월 1일자로 인적분할된 SK이노베이션㈜과 SK이노베이션㈜로부터 물적분할된 SK에너지㈜, 에스케이이노텍(주), SK엔우(주), SK인천석유화학(주), 에스케이이트레이딩인터내셔널(주), 에스케이엔텍(주), SK아이이테크놀로지(주), 에스케이온(주) 및 에스케이어스온(주)과 연대하여 분할 전의 회사채무에 대하여 변제할 책임이 있습니다. 또한, 舊, SK주식회사에서 2011년 4월 1일자로 물적분할된 SK바이오팜(주)와 연대하여 분할 전의 회사채무에 대하여 변제할 책임이 있으며, 舊, SK머티리얼즈(주)에서 2021년 12월 1일자로 물적분할된 SK스페셜티(주)와 연대하여 분할 전의 회사채무에 대하여 변제할 책임이 있습니다.
	주요약정 2	당사는 에스케이위탁관리부동산투자회사(주)로부터 본사 사옥에 대한 임대차 계약을 체결하고 있습니다. 동 임대차계약에 따른 임대차 계약기간은 2026년 7월 5일까지이며, 계약 종료전 임대차 계약을 5년 연장 할 수 있는 연장 선택권을 보유하고 있습니다. 한편, 당사는 임대인이 건물매각시 공정가액에 매입할 수 있는 우선매수권을 부여 받았습니다.
	주요약정 3	당사는 SK그룹계열회사 등과 정보시스템 서비스제공계약(IT Outsourcing) 및 정보시스템 유지계약(IT System Maintenance)을 체결하여 정보시스템 유지, 개발 및 하드웨어 공급업무를 수행하고 있습니다.
	주요약정 4	당사는 2011년 5월 31일자로 경기도와 판교택지개발지구 내 도시지원시설용지 매매계약을 체결하였습니다. 해당 계약의 총 계약금액은 82,964백만원이며 지분율 (54.9%)에 따른 당사의 토지계약분은 45,536백만원입니다. 한편, 해당 건물은 완공되어 2014년 8월 소유권보존등기를 하였으며, 소유권보존등기 시점부터 10년간 목적용지 및 건축물은 제3자에게 양도가 제한되어 있습니다.

5) 당사는 SK해운(주)의 보통주 발행 및 구주매각과 관련하여 보통주 투자자와 총수익스왑계약을 체결하였으며, 주요 내역은 다음과 같습니다.

총수익스왑계약에 대한 공시 1

자산		
기타지분증권		
SK해운(주)		
약정사항		
	총수익스왑계약 - 신주발행	총수익스왑계약 - 구주매각
거래상대방, 총수익스왑계약	스페셜시츄에이션제일호(유) 등	코퍼릿턴어라운드제일호(주)
대상주식수, 총수익스왑계약 (단위:주)	6,548,672	4,808,259
계약일, 총수익스왑계약	2022-03-30	2022-03-30
만기일, 총수익스왑계약	2027-04-13	2027-05-11
정산, 총수익스왑계약	당사와 투자자는 대상주식 전부에 대해 만기일 보통주의 순매도 금액에서 발행가액을 차감한 금액을 현금정산함. 정산금액이 (+)인 경우에는 투자자가 당사에, 정산금액이 (-)인 경우에는 당사가 투자자에게 지급함. 단, 매각 미완료시 주식의 매각가는 "0"으로 간주함.	당사와 투자자는 대상주식 전부에 대해 만기일 보통주의 순매도 금액에서 발행가액을 차감한 금액을 현금정산함. 정산금액이 (+)인 경우에는 투자자가 당사에, 정산금액이 (-)인 경우에는 당사가 투자자에게 지급함. 단, 매각 미완료시 주식의 매각가는 "0"으로 간주함.
정상결제, 총수익스왑계약	당사는 계약일로부터 매 3개월째 되는 날("프리미엄 지급일")에 잔여대상주식의 잔여 계약금액에 3.899%를 투자자에게 지급하여야 함. 한편 투자자가 대상주식의 보유로 배당금 등을 수령하는 경우 해당 금액을 당사에 지급하여야 함.	당사는 계약일로부터 매 3개월째 되는 날("프리미엄 지급일")에 잔여대상주식의 잔여 계약금액에 3.899%를 투자자에게 지급하여야 함. 한편 투자자가 대상주식의 보유로 배당금 등을 수령하는 경우 해당 금액을 당사에 지급하여야 함.
콜옵션, 총수익스왑계약	당사는 투자종결일로부터 만기일 사이에 도래하는 매 1년째 되는날에 투자자가 보유하고 있는 보통주 계약금액에 일정 수준의 가산금을 더한 금액으로 매수 청구 할 수 있음.	당사는 투자종결일로부터 만기일 사이에 도래하는 매 1년째 되는날에 투자자가 보유하고 있는 보통주 계약금액에 일정 수준의 가산금을 더한 금액으로 매수 청구 할 수 있음.

6) 당사는 종속기업인 SK실트론(주)의 보통주 투자자와 총수익스왑계약을 체결하였으며, 주요 내역은 다음과 같습니다.

총수익스왑계약에 대한 공시 2

	전체 특수관계자
	특수관계자

	종속기업
	SK실트론(주)
	약정사항
	총수익스왑계약
거래상대방, 총수익스왑계약	위머신제육차(주) 등
대상주식수, 총수익스왑계약 (단위:주)	13,140,440
계약일, 총수익스왑계약	2022-08-16
만기일, 총수익스왑계약	2027-08-30
정산, 총수익스왑계약	당사와 투자자는 대상주식 전부에 대해 만기일 보통주의 순매도금액에서 발행가액을 차감한 금액을 현금정산함. 정산금액이(+)인 경우에는 투자자가 당사에게, 정산금액이(-)인 경우에는 당사가 투자자에게 지급함. 단, 매각 미완료시 주식의 매각가는 "0"으로 간주함.
정상결제, 총수익스왑계약	당사는 효력발생일로부터 5영업일 이내에 최초 계약금액의 0.5%에 해당하는 금액을 지급하고 효력발생일로부터 매 3개월째 되는 날("프리미엄 지급일")에 잔여대상주식의 잔여 계약금액에 4.948%를 투자자에게 지급하여야 함. 한편 투자자가 대상주식의 보유로 배당금 등을 수령하는 경우 해당 금액을 당사에 지급하여야 함.
콜옵션, 총수익스왑계약	당사는 본 계약의 효력발생일로부터 매 3개월이 되는 각 날("분기지급일")에 투자자가 보유하고 있는 보통주 최초계약금액에 일정 수준의 가산금을 더한 금액으로 매수 청구할 수 있음.

7) 당사는 종속기업인 에스케이이엔에스(주)의 보통주 투자자와 총수익스왑계약을 체결하였으며, 주요 내역은 다음과 같습니다.

총수익스왑계약에 대한 공시 3

	전체 특수관계자
	특수관계자
	종속기업
	에스케이이엔에스(주)
	약정
	총수익스왑계약
거래상대방, 총수익스왑계약	엠디프라임제일차(주) 등
대상주식수, 총수익스왑계약 (단위:주)	4,640,199
계약일, 총수익스왑계약	2022-11-04
만기일, 총수익스왑계약	2027-11-16

정산, 총수익스왑계약	당사와 투자자는 대상주식 전부에 대해 만기일 보통주의 순매도금액에서 발행가액을 차감한 금액을 현금정산함. 정산금액이 (+)인 경우에는 투자자가 당사에, 정산금액이 (-)인 경우에는 당사가 투자자에게 지급함. 단, 매각 미완료시 주식의 매각가는 "0"으로 간주함.
정상결제, 총수익스왑계약	당사는 본 계약의 효력발생일로부터 만기일 사이의 기간에 도래하는 매 3개월째 되는 날("프리미엄 지급일")마다 잔여대상주식의 잔여 계약금액에 TRS Premium(91일물 양도성 예금증서(CD) 최종호가수익률에 연 일점팔영 퍼센트(1.80%)를 가산한 변동이율)을 곱한 금액 투자자에게 지급하여야 함. 한편 투자자가 대상주식의 보유로 배당금 등을 수령하는 경우 해당 금액을 당사에 지급하여야 함.
콜옵션, 총수익스왑계약	당사는 매 프리미엄지급일(본 계약의 효력발생일로부터 매 3개월이 되는 날)에 본인이 총수익 지급자가보유하고 있는 잔여 기초자산(투자자가 당사로부터 매수한 에스케이이엔에스 발행 보통주식) 전부를 기초자산의 잔여 계약금액에 매수선택권 행사수수료, 증권거래세 및 농어촌특별세 상당액을 합한 금액으로 매수 청구할 수 있음.

주요약정사항에 대한 공시 2

		약정의 성격에 대한 기술
약정사항	주요약정 8	종속기업인 LNG Americas, Inc.는 FLNG Liquefaction 3, LLC가 미국 텍사스주에 2020년부터 운영하는 천연가스 액화설비로부터 액화서비스를 20년간 제공받을 예정입니다. 당반기말 현재 종속기업인 에스케이이엔에스(주)는 LNG Americas, Inc.가 체결한 동 계약과 관련하여 LNG Americas, Inc.가 서비스 대금을 지급하지 못하거나 의무위반 등으로 손해배상을 이행하지 못하는 경우 지급을 이행할 책임을 부담하고 있습니다. 당사는 에스케이이엔에스(주)의 이행보증계약과 관련하여 계약이행 보증을 제공하고 있습니다.
	주요약정 9	당사는 종속기업인 Plutus Capital NY, Inc.의 자회사인 Hudson Energy NY, LLC의 대출 및 여신한도 USD 236,000천의 원리금 상환 자금부족 시 부족자금을 대여하는 자금보증약정을 체결하였습니다.
	주요약정 10	당사는 종속기업인 SK Pharmteco Inc.의 자회사인 Abrasax Investment Inc.의 대출 및 여신한도 USD 315,000천의 원리금상환 자금 부족시 부족자금을 대여하는 자금보증약정을 체결하였습니다.
	주요약정 11	당사는 Resonac Holdings Corporation와 종속기업인 에스케이레조(주) 투자와 관련하여 주주간 약정을 체결하고 있으며, 이 약정에 따라 특정사건이 발생할 시 Resonac Holdings Corporation는 당사에 대하여 에스케이레조(주)의 자본 중 630,000주(15%)를 주당 5천원에 매도할 수 있는 권리를 보유하고 있습니다.
	주요약정 12	당사는 종속기업인 SK시그넷(주)의 특정 주주가 보유한 주식에 대하여 일정 조건을 충족하는 경우 주당 50,000원에 당사에 매각할 수 있는 주주간 계약을 체결하였습니다.

34. 위험관리

(1) 개요

당사의 주요 금융부채는 차입금, 사채, 매입채무 및 기타채무로 구성되어 있으며, 이러한 금융부채는 영업활동을 위한 자금을 조달하기 위하여 발생하였습니다. 또한, 당사는 영업활동에서 발생하는 매출채권 및 미수금 등과 같은 다양한 금융자산도 보유하고 있습니다.

당사의 금융자산 및 금융부채에서 발생할 수 있는 주요 위험은 신용위험, 유동성위험 및 시장위험입니다. 당사의 주요 경영진은 아래에서 설명하는 바와 같이, 각 위험별 관리정책을 정비하고 그 운용이 정책에 부합하는지 확인하고 있습니다.

(2) 신용위험

신용위험이란 고객이나 거래상대방이 금융상품에 대한 계약상의 의무를 이행하지 않아 당사가 재무손실을 입을 위험을 의미합니다. 신용위험은 주로 거래처에 대한 매출채권과 투자자산에서 발생합니다.

상각후원가로 측정되는 금융자산의 장부금액은 신용위험에 대한 최대 노출정도를 나타냅니다. 당반기말 및 전기말 현재 신용위험에 대한 최대 노출정도는 다음과 같습니다.

신용위험 익스포저에 대한 공시

당반기말

(단위 : 백만원)

	신용위험
당기손익-공정가치측정금융자산	506,899
상각후원가측정금융자산	1,387,377
합계	1,894,276

전기말

(단위 : 백만원)

	신용위험
당기손익-공정가치측정금융자산	481,417
상각후원가측정금융자산	1,390,629
합계	1,872,046

(주1) 지분상품은 신용위험과 무관하므로 상기 표에서 제외되었으며, 지급보증내역은 별도 주석을 참고바랍니다.

(3) 유동성 위험

유동성위험은 만기까지 모든 금융계약상의 약정사항들을 이행할 수 있도록 당사가 자금을 조달하지 못할 위험입니다. 당사는 유동성위험을 관리하기 위하여 단기 및 중장기 자금관리계획을 수립하고 유동성 전략 및 계획을 점검하여 자금부족에 따른 위험을 관리하고 있습니다.

당반기말 및 전기말 현재 금융부채(이자 포함)의 계약상 만기는 다음과 같습니다.

금융부채의 만기분석에 대한 공시

당반기말

(단위 : 백만원)

	3개월 이내	3개월 초과 1년 이내	1년 초과 5년 이내	5년 초과	계약상만기 합계

금융부채, 할인되지 않은 현금흐름		2,509,884	2,814,558	5,883,257	1,269,748	12,477,447
금융부채, 할인되지 않은 현금흐름	차입금	1,877,783	1,443,826	300,832	0	3,622,441
	사채	412,792	1,278,137	5,132,011	1,150,135	7,973,075
	파생상품부채	803	39,271	250,903	0	290,977
	매입채무	135,063	0	0	0	135,063
	리스부채	21,389	52,897	199,027	92,884	366,197
	기타채무	62,054	427	484	26,729	89,694

전기말

(단위 : 백만원)

		3개월 이내	3개월 초과 1년 이내	1년 초과 5년 이내	5년 초과	계약상만기 합계
금융부채, 할인되지 않은 현금흐름		2,524,416	2,875,973	5,827,458	1,583,432	12,811,279
금융부채, 할인되지 않은 현금흐름	차입금	1,776,440	1,599,387	506,916	0	3,882,743
	사채	484,851	1,214,412	4,865,874	1,443,798	8,008,935
	파생상품부채	27	780	250,904	0	251,711
	매입채무	125,799	0	0	0	125,799
	리스부채	20,260	60,671	203,568	115,443	399,942
	기타채무	117,039	723	196	24,191	142,149

(4) 시장위험

시장위험은 시장가격의 변동으로 인하여 금융상품의 공정가치가 변동될 위험입니다. 시장위험은 환위험, 이자율위험 및 기타 가격위험 등으로 구성됩니다.

1) 환위험

환위험은 환율의 변동으로 인하여 금융상품의 공정가치가 변동될 위험입니다. 당사는 판매 및 구매 등에 따른 환위험에 노출되어 있습니다. 당사는 내부적으로 원화환율 변동에 대한 환위험을 정기적으로 측정하고 있습니다.

당반기말 및 전기말 현재 주요 외화자산 및 외화부채의 내역은 다음과 같습니다.

환위험의 노출정도

당반기말

(단위 : 백만원)

			외화금융자산의 통화별 내역		외화금융부채의 통화별 내역		
			외화금융자산, 원화 환산금액	외화금융자산, 기초 통화금액 (단위: 천단위)	외화금융부채, 원화 환산금액	외화금융부채, 기초 통화금액 (단위: 천단위)	
위험	시장위험	환위험	USD	713,166	513,365	29,162	20,992
			JPY	1	82	165	19,111
			CNY	14,941	78,460	89	465
			EUR	371	249	13	9
			그밖의 통화	4,475	0	0	0

전기말

(단위 : 백만원)

			외화금융자산의 통화별 내역		외화금융부채의 통화별 내역		
			외화금융자산, 원화 환산금액	외화금융자산, 기초 통화금액 (단위: 천단위)	외화금융부채, 원화 환산금액	외화금융부채, 기초 통화금액 (단위: 천단위)	
위험	시장위험	환위험	USD	612,899	475,337	18,304	14,196
			JPY	168	18,421	0	0
			CNY	22,132	122,387	1,148	6,350

			EUR	2,703	1,895	191	134
			그밖의 통화	381	0	1	0

당반기말 및 전기말 현재 각 외화에 대한 원화환율이 10% 변동시 환율변동이 자본에 미치는 영향은 다음과 같습니다.

환위험 민감도분석

당반기말

(단위 : 백만원)

위험						
시장위험						
환위험						
기능통화 또는 표시통화						
	USD	JPY	CNY	EUR	기타	
외화환율변동의 합리적인 범위 내에서의 발생가능한 증가율	0.1	0.1	0.1	0.1	0.1	0.1
외화환율상승에 따른 자본의 증가(감소)	50,343	(12)	1,093	26	329	
외화환율변동의 합리적인 범위 내에서의 발생가능한 감소율	0.1	0.1	0.1	0.1	0.1	0.1
외화환율하락에 따른 자본의 감소(증가)	(50,343)	12	(1,093)	(26)	(329)	

전기말

(단위 : 백만원)

위험						
시장위험						
환위험						
기능통화 또는 표시통화						
	USD	JPY	CNY	EUR	기타	
외화환율변동의 합리적인 범위 내에서의 발생가능한 증가율	0.1	0.1	0.1	0.1	0.1	0.1
외화환율상승에 따른 자본의 증가(감소)	43,762	12	1,544	185	28	
외화환율변동의 합리적인 범위 내에서의 발생가능한 감소율	0.1	0.1	0.1	0.1	0.1	0.1
외화환율하락에 따른 자본의 감소(증가)	(43,762)	(12)	(1,544)	(185)	(28)	

2) 이자율위험

이자율위험은 시장이자율의 변동으로 인하여 금융상품의 미래현금흐름이 변동될 위험입니다. 당사는 이자율위험을 관리하기 위하여 고정금리부 차입금과 변동금리부 차입금의 적절한 균형을 유지하고 있으며, 위험회피활동은 이자율 현황과 정의된 위험성향을 적절히 조정하기 위해 정기적으로 평가되며 최적의 위험회피전략이 적용되도록하고 있습니다. 당사의 경영진은 시장이자율 변동이 당사에 미치는 영향은 중요하지 않을 것으로 판단하고 있습니다.

3) 기타 가격위험

기타 가격위험은 이자율위험이나 환위험 이외의 시장가격의 변동으로 인하여 금융상품의 공정가치 나 미래현금흐름이 변동될 위험이며, 당사의 투자증권은 가격변동위험에 노출되어 있습니다.

(5) 자본관리

당사의 자본관리 목적은 건전한 재무구조를 유지하는데 있습니다. 또한, 지주회사인 당사는 독점규제 및 공정거래에 관한 법률 제18조 '지주회사의 행위제한 등'에 의해 부채비율을 200% 이내로 유지해야 합니다. 부채비율은 총부채를 총자본으로 나누어 계산하고 있습니다.

당사는 당반기말 현재 부채비율 76.64% 수준을 유지하고 있고, 차입금의 만기는 장기적으로 분산되어 있으며 대부분 사채로 구성되어 있어 상환부담이 크지 않은 상황입니다.

당반기말 및 전기말 현재 부채비율은 다음과 같습니다.

자본관리를 위한 기업의 목적, 정책 및 절차에 대한 공시

당반기말

(단위 : 백만원)

	공시금액
부채총계	12,399,877
자본총계	16,178,378
부채비율	0.7664

전기말

(단위 : 백만원)

	공시금액
부채총계	12,720,870
자본총계	15,918,046
부채비율	0.7991

35. 보고기간후사건

(1) 중간배당

당사는 2024년 7월 30일자 이사회에서 중간배당을 결의하였는 바, 주요 내용은 다음과 같습니다.

배당

	SK(주)
주당배당액 (단위: 원)	1,500
배당총액 (단위: 백만원)	82,627
보통주 시가배당율	0.010
우선주 시가배당율	0.012
배당기준일	2024-08-14

배당금지급일	상법 제464조의2 제1항에 근거하여 이사회결의 일로부터 1개월 이내에 지급 예정임
--------	------------------------------------------------

(2) 에스케이이엔에스(주)와 SK이노베이션(주)의 합병

당사는 2024년 7월 19일자 이사회에서 종속기업인 SK이노베이션(주)를 존속회사로 하고, 에스케이이엔에스(주)를 소멸회사로 하는 합병을 결의하였습니다. 주요 내용은 다음과 같습니다.

종속기업의 합병결의

	종속기업의 합병결의
합병 후 존속회사	SK이노베이션(주)
합병 후 소멸회사	에스케이이엔에스(주)
합병기일	2024-11-01
합병비율	SK이노베이션(주) 보통주 : 에스케이이엔에스(주) 보통주 = 1.0000000 : 1.1917417

한편, SK이노베이션(주)와 에스케이이엔에스(주)와의 합병계약은 2024년 8월 27일 예정된 임시주주총회에서 최종 의결될 예정이며, 본건 합병의 승인을 위한 임시주주총회에서 참석주주 의결권의 3분의 2이상의 수와 발행주식총수의 3분의 1이상의 수의 승인을 얻지 못할 경우 합병이 무산될 수 있습니다.

수정을 요하지 않는 보고기간후사건에 대한 공시

	수정을 요하지 않는 보고기간 후 사건	
	주요 사업결합	
	현물출자	주식의포괄적교환
수정을 요하지 않는 보고기간후 사건의 성격에 대한 기술	당사는 2024년 7월 19일 이사회를 통해 당사가 보유하고 있는 SK S.E.Asia Pte. Ltd. 보통주 100%(23,400,000주, 현물출자가액 670,012백만원)를 종속기업인 SK에코플랜트(주)에게 현물출자 하고, 그 대가로 현물출자자인 당사에 제3자배정 증자 방식으로 SK에코플랜트(주)의 보통주 9,131,092주(2024년 11월 1일 발행 예정) 배정을 의결하였습니다.	당사는 2024년 7월 19일 이사회를 통해 SK머티리얼즈에어플러스(주)의 발행주식 (6,800,000주) 전부를 종속기업인 SK에코플랜트(주)에게 이전하고, SK에코플랜트(주)는 주식교환비율(SK머티리얼즈에어플러스(주) 1주당 SK에코플랜트(주) 보통주식 1.6288482주)에 따라 보통주식 11,076,167주를 발행하여 SK머티리얼즈에어플러스(주)의 주주인 당사에 교부하는 포괄적주식교환(2024년 11월 1일 주식교환 예정) 계약 체결의 건을 의결하였습니다.

6. 배당에 관한 사항

가. 배당에 관한 사항

당사는 정관에 의거 이사회 결의 및 주주총회 결의를 통하여 배당을 지급하고 있으며 배당가능이익 범위 내에서 회사의 지속적 성장을 위한 투자 및 주주가치 제고, 경영환경 등을 고려하여 적정수준의 배당율을 결정하고 있습니다.

당사 정관은 배당에 관한 사항을 다음과 같이 정하고 있습니다.

제11조 (동등배당)

회사는 배당 기준일 현재 발행(전환된 경우를 포함한다)된 동종 주식에 대하여 발행일에 관계 없이 모두 동등하게 배당한다.

제46조 (이익배당)

- ① 이익의 배당은 금전과 주식 및 기타의 재산으로 할 수 있다.
- ② 회사는 이사회 결의로 제1항의 배당을 받을 주주 또는 등록질권자를 확정하기 위한 기준일을 정할 수 있으며, 기준일을 정한 경우 그 기준일의 2주간 전에 이를 공고하여야 한다.
- ③ 제1항의 이익배당은 그 지급 개시일로부터 5년이 경과하여도 청구가 없을 때에는 청구권을 포기한 것으로 보아 이를 회사의 소득으로 한다.

제47조 (중간배당)

- ① 회사는 이사회 결의로 상법 제462조의3에 의한 중간배당을 할 수 있다.
- ② 회사는 이사회 결의로 제1항의 배당을 받을 주주 또는 등록질권자를 확정하기 위한 기준일을 정할 수 있으며, 기준일을 정한 경우 그 기준일의 2주간 전에 이를 공고하여야 한다.
- ③ 중간배당은 직전 결산기 대차대조표상의 순자산액에서 다음 각호의 금액을 공제한 액을 한도로 한다.
 1. 직전 결산기의 자본금의 액
 2. 직전 결산기까지 적립된 자본준비금과 이익준비금의 합계
 3. 관련 법령에서 정하는 미실현이익
 4. 직전 결산기의 정기주주총회에서 이익배당하기로 정한 금액
 5. 직전 결산기까지 정관의 규정 또는 주주총회의 결의에 의하여 특정 목적을 위해 적립한 임의준비금
 6. 중간배당에 따라 당해 결산기에 적립하여야 할 이익준비금
- ④ 삭제
- ⑤ 중간배당을 할 때에는 종류주식에 대하여도 보통주식과 동일한 배당률을 적용한다.
- ⑥ 제46조 제3항은 중간배당의 경우에 준용한다.

그리고 당사는 2022년 3월 29일 제31기 정기주주총회에서 Financial Story 기반의 포트폴리오 가치 성장과 투자 성과의 실현이 주주환원과 더욱 긴밀하게 연계되도록 주주환원 정책을 강화하고자 한다는 내용을 발표하였고, 이러한 사실은 당사의 수시공시의무관련사항(공정공시)으로 공시하였습니다.

나. 주요배당지표

구 분	주식의 종류	당기	전기	전전기
-----	--------	----	----	-----

		제34기 반기	제33기	제32기
주당액면가액(원)		200	200	200
(연결)당기순이익(백만원)		338,391	-776,798	1,098,683
(별도)당기순이익(백만원)		523,431	362,974	544,415
(연결)주당순이익(원)		6,136	-13,941	19,432
현금배당금총액(백만원)		82,627	276,469	280,149
주식배당금총액(백만원)		-	-	-
(연결)현금배당성향(%)		24.4	-	25.5
현금배당수익률(%)	보통주	1.0	2.6	2.5
	우선주	1.2	3.4	2.9
주식배당수익률(%)	보통주	-	-	-
	우선주	-	-	-
주당 현금배당금(원)	보통주	1,500	5,000	5,000
	우선주	1,500	5,050	5,050
주당 주식배당(주)	보통주	-	-	-
	우선주	-	-	-

* 연결 당기순이익 및 연결 주당순이익은 한국채택국제회계기준 제1033호에 따라 계산, 기재하였습니다. (연결기준 지배기업의 보통주에 귀속되는 영업손익 및 이에 대한 기본주당이익)

** 2024.07.30 일자로 결의된 중간배당을 포함하여 작성하였으며, 상세 내역은 아래 공시 내역을 참고해주시기 바랍니다.

SK/현금·현물배당결정/2024.07.30 (fss.or.kr)

*** 제 33기 (연결)현금배당성향(%)의 경우, 지배기업소유지분 연결당기순손실을 기록함에 따라 음수가 산출되어 기재를 생략하였습니다.

**** 제 33기 배당부터 이사회 결의로 배당기준일을 정함에 따라 현금배당수익률(%)은 배당기준일 결정일(이사회 결의일)의 직전 매매거래일로부터 과거 1주일간 거래소시장에서 형성된 최종가격의 산술평균가격에 대한 1주당 배당금의 비율로 산정되었습니다.

[참고] 중간배당 지급내역

구 분	주식의 종류	당기	전기	전전기
		제34기 반기	제33기	제32기
주당 중간배당금(원)	보통주	1,500	1,500	1,500
	우선주	1,500	1,500	1,500

* 2024.07.30 일자로 결의된 중간배당을 포함하여 작성하였으며, 상세 내역은 동일자로 공시된 내역을 참고해주시기 바랍니다.

다. 과거 배당 이력

(1) 보통주 과거 배당이력

(단위: 회, %)

연속 배당횟수		평균 배당수익률	
분기(중간)배당	결산배당	최근 3년간	최근 5년간
7	28	2.8	2.6

* 상기 연속 배당횟수는 2024.07.30 일자로 결의된 중간배당을 포함하였으며, 평균 배당수익률은 전기(제33기)까지의 배당실적을 근거로 작성하였습니다.

(2) 우선주 과거 배당이력

(단위: 회, %)

연속 배당횟수		평균 배당수익률	
분기(중간)배당	결산배당	최근 3년간	최근 5년간
7	9	3.3	3.1

* 상기 연속 배당횟수는 2024.07.30 일자로 결의된 중간배당을 포함하였으며, 평균 배당수익률은 전기(제33기)까지의 배당실적을 근거로 작성하였습니다.

7. 증권의 발행을 통한 자금조달에 관한 사항

7-1. 증권의 발행을 통한 자금조달 실적

가. 지분증권의 발행 등과 관련된 사항

[지분증권의 발행 등과 관련된 사항]

(1) 증자(감자)현황

(기준일 : 2024년 06월 30일)

(단위 : 원, 주)

주식발행 (감소)일자	발행(감소) 형태	발행(감소)한 주식의 내용				
		종류	수량	주당 액면가액	주당발행 (감소)가액	비고
2021.12.09	-	보통주	3,789,032	200	264,076	-

* 상기 주식발행(감소)일자는 합병등기일 기준으로 기재하였음

나. 채무증권의 발행 등과 관련된 사항

[채무증권의 발행 등과 관련된 사항]

(1) 채무증권 발행실적

(기준일 : 2024년 06월 30일)

(단위 : 백만원, %)

발행회사	증권종류	발행방법	발행일자	권면(전자등록)총액	이자율	평가등급	만기일	상환	주관회사
------	------	------	------	------------	-----	------	-----	----	------

						(평가기관)		여부	
SK㈜	기업어음증권	사모	2024.01.05	100,000	4.92	A1(한신평,한기평,NICE)	2024.04.05	상환	신한은행
SK㈜	기업어음증권	사모	2024.01.05	100,000	3.96	A1(한신평,한기평,NICE)	2024.05.30	상환	SK증권
SK㈜	기업어음증권	사모	2024.01.11	90,000	3.94	A1(한신평,한기평,NICE)	2024.06.04	상환	BNK투자증권, SK증권
SK㈜	기업어음증권	사모	2024.01.11	90,000	3.94	A1(한신평,한기평,NICE)	2024.06.11	상환	현대차증권, BNK투자증권, SK증권
SK㈜	기업어음증권	사모	2024.01.25	100,000	3.86	A1(한신평,한기평,NICE)	2024.06.18	상환	SK증권, 다올투자증권
SK㈜	기업어음증권	사모	2024.01.25	90,000	3.86	A1(한신평,한기평,NICE)	2024.06.25	상환	현대차증권, BNK투자증권
SK㈜	기업어음증권	사모	2024.02.06	90,000	3.81	A1(한신평,한기평,NICE)	2024.07.02	미상환	SK증권
SK㈜	기업어음증권	사모	2024.02.06	90,000	3.81	A1(한신평,한기평,NICE)	2024.07.09	미상환	부국증권, SK증권
SK㈜	기업어음증권	사모	2024.02.19	80,000	3.86	A1(한신평,한기평,NICE)	2027.07.18	미상환	부국증권, BNK투자증권
SK㈜	기업어음증권	사모	2024.02.19	50,000	3.86	A1(한신평,한기평,NICE)	2024.07.25	미상환	부국증권, BNK투자증권, KB증권
SK㈜	기업어음증권	사모	2024.02.26	90,000	3.93	A1(한신평,한기평,NICE)	2024.07.31	미상환	부국증권, KB증권, SK증권
SK㈜	기업어음증권	사모	2024.02.26	70,000	3.94	A1(한신평,한기평,NICE)	2024.08.08	미상환	부국증권, SK증권
SK㈜	회사채	공모	2024.02.29	50,000	4.069	AA+(한기평,한신평,NICE)	2026.02.27	미상환	한국투자증권
SK㈜	회사채	공모	2024.02.29	220,000	4.196	AA+(한기평,한신평,NICE)	2027.02.26	미상환	한국투자증권
SK㈜	회사채	공모	2024.02.29	110,000	3.86	AA+(한기평,한신평,NICE)	2029.02.28	미상환	한국투자증권
SK㈜	기업어음증권	사모	2024.03.05	60,000	3.90	A1(한신평,한기평,NICE)	2024.08.13	미상환	하이투자증권, BNK투자증권
SK㈜	기업어음증권	사모	2024.03.05	100,000	3.91	A1(한신평,한기평,NICE)	2024.08.20	미상환	하이투자증권, BNK투자증권
SK㈜	기업어음증권	사모	2024.03.12	100,000	4.82	A1(한신평,한기평,NICE)	2024.06.12	상환	신한은행
SK㈜	기업어음증권	사모	2024.04.04	85,000	3.63	A1(한신평,한기평,NICE)	2024.08.27	미상환	부국증권, NH투자증권
SK㈜	기업어음증권	사모	2024.04.05	100,000	4.72	A1(한신평,한기평,NICE)	2024.07.05	미상환	신한은행
SK㈜	기업어음증권	사모	2024.04.11	100,000	3.63	A1(한신평,한기평,NICE)	2024.09.04	미상환	다올투자증권
SK㈜	기업어음증권	사모	2024.04.19	70,000	3.63	A1(한신평,한기평,NICE)	2024.09.10	미상환	다올투자증권
SK㈜	기업어음증권	사모	2024.04.19	70,000	3.63	A1(한신평,한기평,NICE)	2024.09.20	미상환	부국증권
SK㈜	회사채	공모	2024.05.30	210,000	3.687	AA+(한기평,한신평,NICE)	2027.05.28	미상환	NH투자증권
SK㈜	회사채	공모	2024.05.30	120,000	3.78	AA+(한기평,한신평,NICE)	2029.05.30	미상환	NH투자증권
SK㈜	회사채	공모	2024.05.30	50,000	3.86	AA+(한기평,한신평,NICE)	2031.05.30	미상환	NH투자증권
SK㈜	기업어음증권	사모	2024.06.04	100,000	3.68	A1(한신평,한기평,NICE)	2024.09.25	미상환	부국증권, 하이투자증권, KB증권
SK㈜	기업어음증권	사모	2024.06.04	140,000	3.73	A1(한신평,한기평,NICE)	2024.10.02	미상환	부국증권, 하이투자증권, BNK투자증권, KB증권
SK㈜	기업어음증권	사모	2024.06.11	100,000	3.70	A1(한신평,한기평,NICE)	2024.10.08	미상환	하이투자증권, DB금융투자
SK㈜	기업어음증권	사모	2024.06.12	100,000	4.75	A1(한신평,한기평,NICE)	2024.09.12	미상환	신한은행
SK㈜	기업어음증권	사모	2024.06.18	100,000	3.69	A1(한신평,한기평,NICE)	2024.10.15	미상환	부국증권, SK증권
합 계	-	-	-	3,025,000	-	-	-	-	-

[SK이노베이션]

[SK이노베이션(주)]

(기준일 : 2024년 06월 30일)

(단위 : 백만원, %)

발행회사	증권종류	발행방법	발행일자	권면(전자등록)총액	이자율	평가등급 (평가기관)	만기일	상환 여부	주관회사
SK이노베이션(주)	기업어음증권	사모	2024.01.12	120,000	3.96	A1(한신평/한기평/나이스)	2024.04.30	상환	SK증권
합 계	-	-	-	120,000	-	-	-	-	-

[SK지오센트릭(주)]

(기준일 : 2024년 06월 30일)

(단위 : 백만원, %)

발행회사	증권종류	발행방법	발행일자	권면(전자등록)총액	이자율	평가등급	만기일	상환	주관회사
------	------	------	------	------------	-----	------	-----	----	------

						(평가기관)		여부	
에스케이 지오센트릭	회사채	공모	2024년 01월 29일	250,000	4.06	AA-(한기평)/AA-(한신평)	2027년 01월 29일	미상환	SK증권, 한국투자증권
에스케이 지오센트릭	회사채	공모	2024년 01월 29일	50,000	4.37	AA-(한기평)/AA-(나이스)	2029년 01월 29일	미상환	SK증권, 한국투자증권
합 계	-	-	-	300,000	-	-	-	-	-

[SK인천석유화학(주)]

(기준일 : 2024년 06월 30일)

(단위 : 백만원, %)

발행회사	증권종류	발행방법	발행일자	권면(전자등록)총액	이자율	평가등급 (평가기관)	만기일	상환 여부	주관회사
SK인천석유화학(주)	회사채	공모	2024.01.22	30,000	4.482	A+(한기평, 나이스)	2026.01.22	미상환	SK증권, 신한투자증권
SK인천석유화학(주)	회사채	공모	2024.01.22	130,000	4.768	A+(한기평, 나이스)	2027.01.22	미상환	SK증권, 신한투자증권
SK인천석유화학(주)	회사채	공모	2024.01.22	140,000	5.132	A+(한기평, 나이스)	2024.01.22	미상환	SK증권, 신한투자증권
SK인천석유화학(주)	신종자본증권	사모	2024.03.07	460,000	6.497	A(한신평)	2054.03.06	미상환	-
SK인천석유화학(주)	기업어음증권	사모	2024.05.08	100,000	4.080	A2+(한기평, 나이스)	2024.06.10	상환	SK증권
합 계	-	-	-	860,000	-	-	-	-	-

[SK온(주)]

(기준일 : 2024년 06월 30일)

(단위 : 백만원, %)

발행회사	증권종류	발행방법	발행일자	권면(전자등록)총액	이자율	평가등급 (평가기관)	만기일	상환 여부	주관회사
SK온(주)	회사채(녹색채권)	공모	2024.03.07	140,000	4.607	A+ (한기평, 한신평, NICE)	2026.03.06	미상환	KB증권(주), SK증권(주), 신한투자증권 (주)
SK온(주)	회사채(녹색채권)	공모	2024.03.07	160,000	4.730	A+ (한기평, 한신평, NICE)	2027.03.05	미상환	KB증권(주), SK증권(주), 신한투자증권 (주)
SK온(주)	기업어음증권	사모	2024.03.04	100,000	4.800	A2+ (한기평, 한신평, NICE)	2025.02.28	미상환	부국증권(주)
SK온(주)	기업어음증권	사모	2024.03.19	100,000	3.800	A2+ (한기평, 한신평, NICE)	2024.09.19	미상환	IBK투자증권(주)
SK온(주)	기업어음증권	사모	2024.03.21	50,000	4.750	A2+ (한기평, 한신평, NICE)	2025.03.20	미상환	한양증권(주)
SK온(주)	기업어음증권	사모	2024.03.22	50,000	4.750	A2+ (한기평, 한신평, NICE)	2025.03.20	미상환	한양증권(주)
SK온(주)	기업어음증권	사모	2024.06.07	100,000	3.990	A2+ (한기평, 한신평, NICE)	2024.10.07	미상환	부국증권(주)
SK온(주)	기업어음증권	사모	2024.06.20	20,000	4.090	A2+ (한기평, 한신평, NICE)	2024.12.20	미상환	부국증권(주)
SK온(주)	신종자본증권	사모	2024.06.27	500,000	6.424	A (한기평, 한신평, NICE)	2054.06.27	미상환	-
합 계	-	-	-	1,220,000	-	-	-	-	-

[SK아이이테크놀로지(주)]

(기준일 : 2024년 06월 30일)

(단위 : 백만원, %)

발행회사	증권종류	발행방법	발행일자	권면(전자등록)총액	이자율	평가등급 (평가기관)	만기일	상환 여부	주관회사
에스케이 아이이테크놀로지(주)	회사채	공모	2024.02.29	95,000	4.538	A(한기평, 나이스)	2026.02.27	미상환	SK증권, 케이비증권, NH투자증권, 한국투자증권
에스케이 아이이테크놀로지(주)	회사채	공모	2024.02.29	105,000	4.766	A(한기평, 나이스)	2027.02.26	미상환	SK증권, 케이비증권, NH투자증권, 한국투자증권
에스케이 아이이테크놀로지(주)	회사채	사모	2024.06.28	15,000	4.800	A(한기평)	2028.02.10	미상환	SK증권
합 계	-	-	-	215,000	-	-	-	-	-

[SK텔레콤]

[SK텔레콤]

(기준일 : 2024년 06월 30일)

(단위 : 백만원, %)

발행회사	증권종류	발행방법	발행일자	권면(전자등록)총액	이자율	평가등급 (평가기관)	만기일	상환 여부	주관회사
SK텔레콤주	전자단기사채	사모	2024.01.05	50,000	3.640	A1 (한신평, 한기평, NICE)	2024.01.22	상환	한양증권
SK텔레콤주	전자단기사채	사모	2024.01.05	100,000	3.640	A1 (한신평, 한기평, NICE)	2024.01.23	상환	한양증권
SK텔레콤주	전자단기사채	사모	2024.01.05	100,000	3.640	A1 (한신평, 한기평, NICE)	2024.01.25	상환	한양증권
SK텔레콤주	전자단기사채	사모	2024.01.09	200,000	3.640	A1 (한신평, 한기평, NICE)	2024.01.25	상환	하이투자증권
SK텔레콤주	전자단기사채	사모	2024.01.31	100,000	3.660	A1 (한신평, 한기평, NICE)	2024.02.05	상환	하이투자증권
SK텔레콤주	전자단기사채	사모	2024.02.05	100,000	3.620	A1 (한신평, 한기평, NICE)	2024.02.15	상환	한양증권
SK텔레콤주	전자단기사채	사모	2024.02.05	150,000	3.620	A1 (한신평, 한기평, NICE)	2024.02.16	상환	키움증권
SK텔레콤주	전자단기사채	사모	2024.02.06	200,000	3.670	A1 (한신평, 한기평, NICE)	2024.02.22	상환	한양증권
SK텔레콤주	전자단기사채	사모	2024.02.13	80,000	3.710	A1 (한신평, 한기평, NICE)	2024.02.22	상환	키움증권
SK텔레콤주	회사채	공모	2024.02.22	180,000	3.718	AAA (한신평, 한기평, NICE)	2027.02.22	미상환	미래에셋증권, SK증권
SK텔레콤주	회사채	공모	2024.02.22	110,000	3.733	AAA (한신평, 한기평, NICE)	2029.02.22	미상환	미래에셋증권, SK증권
SK텔레콤주	회사채	공모	2024.02.22	110,000	3.923	AAA (한신평, 한기평, NICE)	2034.02.22	미상환	미래에셋증권, SK증권
SK텔레콤주	전자단기사채	사모	2024.03.11	150,000	3.530	A1 (한신평, 한기평, NICE)	2024.03.14	상환	한양증권
SK텔레콤주	전자단기사채	사모	2024.03.21	50,000	3.610	A1 (한신평, 한기평, NICE)	2024.03.25	상환	한양증권
SK텔레콤주	전자단기사채	사모	2024.04.11	30,000	3.610	A1 (한신평, 한기평, NICE)	2024.04.16	상환	한양증권
SK텔레콤주	전자단기사채	사모	2024.05.09	100,000	3.560	A1 (한신평, 한기평, NICE)	2024.05.14	상환	한양증권
SK텔레콤주	전자단기사채	사모	2024.05.13	180,000	3.690	A1 (한신평, 한기평, NICE)	2024.05.24	상환	키움증권
SK텔레콤주	전자단기사채	사모	2024.06.03	50,000	3.570	A1 (한신평, 한기평, NICE)	2024.06.13	상환	한양증권
SK텔레콤주	전자단기사채	사모	2024.06.04	100,000	3.610	A1 (한신평, 한기평, NICE)	2024.06.14	상환	한양증권
SK텔레콤주	전자단기사채	사모	2024.06.04	100,000	3.610	A1 (한신평, 한기평, NICE)	2024.06.14	상환	한양증권
SK텔레콤주	전자단기사채	사모	2024.06.04	100,000	3.610	A1 (한신평, 한기평, NICE)	2024.06.14	상환	한양증권
SK텔레콤주	전자단기사채	사모	2024.06.10	130,000	3.640	A1 (한신평, 한기평, NICE)	2024.06.25	상환	키움증권
합 계	-	-	-	2,470,000	-	-	-	-	-

[SK브로드밴드]

(기준일 : 2024년 06월 30일)

(단위 : 백만원, %)

발행회사	증권종류	발행방법	발행일자	권면(전자등록)총액	이자율	평가등급 (평가기관)	만기일	상환 여부	주관회사
에스케이브로드밴드(주)	기업어음증권	사모	2024.01.09	100,000	4.26	AA(한신평, 한기평, NICE)	2024.01.23	상환	신한은행

에스케이브로드밴드(주)	회사채	공모	2024.01.22	170,000	3.89	AA(한신평,한기평,NICE)	2027.01.22	미상환	SK증권, NH투자증권
에스케이브로드밴드(주)	회사채	공모	2024.01.22	60,000	3.93	AA(한신평,한기평,NICE)	2029.01.22	미상환	SK증권, NH투자증권
합 계	-	-	-	330,000	-	-	-	-	-

[SAPEON Inc.]

(기준일 : 2024년 06월 30일)

(단위 : 백만원, %)

발행회사	증권종류	발행방법	발행일자	권면(전자등록)총액	이자율	평가등급 (평가기관)	만기일	상환 여부	주관회사
SAPEON Inc.	회사채	사모	2023.03.21	4,168	-	-	2028.03.21	미상환	-
SAPEON Inc.	회사채	사모	2023.03.31	4,168	-	-	2028.03.31	미상환	-
SAPEON Inc.	회사채	사모	2023.05.31	2,778	-	-	2028.05.31	미상환	-
SAPEON Inc.	회사채	사모	2023.06.09	11,253	-	-	2028.06.09	미상환	-
SAPEON Inc.	회사채	사모	2023.06.12	22,436	-	-	2028.06.12	미상환	-
SAPEON Inc.	회사채	사모	2023.06.23	10,766	-	-	2028.06.23	미상환	-
SAPEON Inc.	회사채	사모	2024.07.21	11,114	-	-	2028.07.21	미상환	-
합 계	-	-	-	66,683	-	-	-	-	-

※ 발행일자와 상관없이 2024.12.31까지는 이자율이 0%이며, 발행일자로부터 경과기간에 따라 각각 4%, 8% 이자율이 적용됩니다. 주관회사의 경우, 회사가 직접 발행(자문사 - 골드만삭스)하는 형태로 진행되었으며, 신용등급을 평가하지 않았습니다.

※ 외화채권의 경우 2024.06.30 환율(1389.2원)로 환산하여 원화표기 하였습니다.

[SK네트웍스]

[SK네트웍스]

(기준일 : 2024년 06월 30일)

(단위 : 백만원, %)

발행회사	증권종류	발행방법	발행일자	권면(전자등록)총액	이자율	평가등급 (평가기관)	만기일	상환 여부	주관회사
SK네트웍스	기업어음증권	사모	2024.01.04	70,000	4.05	A1 (한기평, 한신평, NICE)	2024.02.14	상환	-
SK네트웍스	기업어음증권	사모	2024.01.04	30,000	4.06	A1 (한기평, 한신평, NICE)	2024.03.12	상환	-
SK네트웍스	기업어음증권	사모	2024.01.30	70,000	3.82	A1 (한기평, 한신평, NICE)	2024.02.29	상환	-
SK네트웍스	기업어음증권	사모	2024.02.28	50,000	4.85	A1 (한기평, 한신평, NICE)	2024.05.28	상환	-
SK네트웍스	기업어음증권	사모	2024.04.01	60,000	3.72	A1 (한기평, 한신평, NICE)	2024.05.02	상환	-
SK네트웍스	기업어음증권	사모	2024.04.12	20,000	3.62	A1 (한기평, 한신평, NICE)	2024.04.30	상환	-
SK네트웍스	기업어음증권	사모	2024.04.15	90,000	3.67	A1 (한기평, 한신평, NICE)	2024.05.03	상환	-
SK네트웍스	기업어음증권	사모	2024.04.16	90,000	3.67	A1 (한기평, 한신평, NICE)	2024.05.07	상환	-
SK네트웍스	기업어음증권	사모	2024.04.17	90,000	3.64	A1 (한기평, 한신평, NICE)	2024.05.08	상환	-
SK네트웍스	기업어음증권	사모	2024.05.02	70,000	4.20	A1 (한기평, 한신평, NICE)	2024.10.23	미상환	-
SK네트웍스	기업어음증권	사모	2024.05.03	90,000	4.20	A1 (한기평, 한신평, NICE)	2024.10.24	미상환	-
SK네트웍스	기업어음증권	사모	2024.05.08	40,000	4.20	A1 (한기평, 한신평, NICE)	2024.10.30	미상환	-
SK네트웍스	기업어음증권	사모	2024.05.28	50,000	4.76	A1 (한기평, 한신평, NICE)	2024.08.28	미상환	-
SK네트웍스	기업어음증권	사모	2024.05.31	90,000	3.69	A1 (한기평, 한신평, NICE)	2024.06.28	상환	-
합 계	-	-	-	910,000	-	-	-	-	-

[SK매직]

(기준일 : 2024년 06월 30일)

(단위 : 백만원, %)

발행회사	증권종류	발행방법	발행일자	권면(전자등록)총액	이자율	평가등급 (평가기관)	만기일	상환 여부	주관회사
SK매직(주)	회사채	공모	2024.03.04	200,000	4.25	A+ (한신평, 한기평, NICE)	2026.03.04	미상환	한국투자증권(주)
SK매직(주)	회사채	공모	2024.03.04	100,000	4.21	A+ (한신평, 한기평, NICE)	2027.03.04	미상환	한국투자증권(주)
합 계	-	-	-	360,000	-	-	-	-	-

[SK렌터카(舊 AJ렌터카)]

(기준일 : 2024년 06월 30일)

(단위 : 백만원, %)

발행회사	증권종류	발행방법	발행일자	권면(전자등록)총액	이자율	평가등급 (평가기관)	만기일	상환 여부	주관회사
SK렌터카(주)	회사채	공모	2024.01.26	54,000	4.246	A+/안정적 (한국기업평가/한국신용평가/NICE신용평가)	2026.01.26	미상환	키움증권(주), SK증권(주)
SK렌터카(주)	회사채	공모	2024.01.26	210,000	4.390	A+/안정적 (한국기업평가/한국신용평가/NICE신용평가)	2027.01.26	미상환	키움증권(주), SK증권(주)
SK렌터카(주)	회사채	공모	2024.01.26	36,000	4.539	A+/안정적 (한국기업평가/한국신용평가/NICE신용평가)	2029.01.26	미상환	키움증권(주), SK증권(주)
합 계	-	-	-	300,000	-	-	-	-	-

※ 평가등급은 발행시점의 등급을 기재함

[SKC]

(기준일 : 2024년 06월 30일)

(단위 : 백만원, %)

발행회사	증권종류	발행방법	발행일자	권면(전자등록)총액	이자율	평가등급 (평가기관)	만기일	상환 여부	주관회사
SKC(주)	기업어음증권	사모	2024.05.31	30,000	4.900	A2+(한기평, 한신평, NICE)	2024.08.30	미상환	신한은행
합 계	-	-	-	30,000	-	-	-	-	-

[SK에코플랜트]

(기준일 : 2024년 06월 30일)

(단위 : 백만원, %)

발행회사	증권종류	발행방법	발행일자	권면(전자등록)총액	이자율	평가등급 (평가기관)	만기일	상환 여부	주관회사
에스케이에코플랜트(주)	회사채	공모	2024.02.01	53,000	5.36	A- (한신평, 한기평, NICE)	2025.01.31	미상환	키움증권(주), KB증권(주)

에스케이에코플랜트(주)	회사채	공모	2024.02.01	75,000	5.74	A- (한신평, 한기평, NICE)	2025.08.01	미상환	SK증권(주), NH투자증권(주), 유진투자증권(주), 한화투자증권(주)
에스케이에코플랜트(주)	회사채	공모	2024.02.01	128,000	5.82	A- (한신평, 한기평, NICE)	2026.01.30	미상환	한국투자증권(주), 신한투자증권(주), 미래에셋증권(주)
에스케이에코플랜트(주)	기업어음증권	사모	2024.02.08	15,000	5.20	A2- (한신평, 한기평, NICE)	2024.08.08	미상환	BNK투자증권(주)
에스케이에코플랜트(주)	기업어음증권	사모	2024.02.16	11,000	5.20	A2- (한신평, 한기평, NICE)	2024.08.14	미상환	SK증권(주)
에스케이에코플랜트(주)	기업어음증권	사모	2024.02.22	10,000	5.20	A2- (한신평, 한기평, NICE)	2024.08.22	미상환	BNK투자증권(주)
에스케이에코플랜트(주)	기업어음증권	사모	2024.03.06	20,000	5.20	A2- (한신평, 한기평, NICE)	2024.09.06	미상환	부국증권(주)
에스케이에코플랜트(주)	기업어음증권	사모	2024.03.11	12,000	5.30	A2- (한신평, 한기평, NICE)	2024.09.11	미상환	한양증권(주)
에스케이에코플랜트(주)	기업어음증권	사모	2024.03.14	30,000	5.35	A2- (한신평, 한기평, NICE)	2025.03.13	미상환	한화투자증권(주)
에스케이에코플랜트(주)	기업어음증권	사모	2024.03.18	38,000	5.20	A2- (한신평, 한기평, NICE)	2024.09.19	미상환	부국증권(주), 하이투자증권(주)
에스케이에코플랜트(주)	기업어음증권	사모	2024.03.25	21,500	5.20	A2- (한신평, 한기평, NICE)	2024.09.23	미상환	한국투자증권(주), 키움증권(주), BNK투자증권(주)
에스케이에코플랜트(주)	기업어음증권	사모	2024.04.03	50,000	5.35	A2- (한신평, 한기평, NICE)	2025.04.02	미상환	한국투자증권(주)
에스케이에코플랜트(주)	기업어음증권	사모	2024.04.05	30,000	5.20	A2- (한신평, 한기평, NICE)	2024.10.04	미상환	한국투자증권(주)
에스케이에코플랜트(주)	기업어음증권	사모	2024.04.09	10,000	5.35	A2- (한신평, 한기평, NICE)	2025.04.08	미상환	BNK투자증권(주)
에스케이에코플랜트(주)	기업어음증권	사모	2024.04.18	50,000	5.35	A2- (한신평, 한기평, NICE)	2025.04.17	미상환	KB증권
에스케이에코플랜트(주)	기업어음증권	사모	2024.04.19	25,000	5.35	A2- (한신평, 한기평, NICE)	2025.04.18	미상환	BNK투자증권(주)
에스케이에코플랜트(주)	기업어음증권	사모	2024.04.24	20,000	5.35	A2- (한신평, 한기평, NICE)	2025.04.23	미상환	부국증권
에스케이에코플랜트(주)	기업어음증권	사모	2024.05.17	25,000	5.35	A2- (한신평, 한기평, NICE)	2025.05.16	미상환	BNK투자증권(주), 한양증권(주)
에스케이에코플랜트(주)	기업어음증권	사모	2024.05.17	85,000	5.20	A2- (한신평, 한기평, NICE)	2024.11.18	미상환	키움증권(주), 한양증권(주)
에스케이에코플랜트(주)	기업어음증권	사모	2024.05.20	8,000	5.35	A2- (한신평, 한기평, NICE)	2025.05.19	미상환	부국증권, 한양증권(주)
에스케이에코플랜트(주)	기업어음증권	사모	2024.05.20	29,000	5.20	A2- (한신평, 한기평, NICE)	2024.11.20	미상환	부국증권, 한양증권(주)
에스케이에코플랜트(주)	기업어음증권	사모	2024.05.28	52,000	5.20	A2- (한신평, 한기평, NICE)	2024.11.28	미상환	한국투자증권(주), 한양증권(주)
에스케이에코플랜트(주)	기업어음증권	사모	2024.05.28	36,000	5.35	A2- (한신평, 한기평, NICE)	2025.05.27	미상환	한국투자증권(주), BNK투자증권(주)
에스케이에코플랜트(주)	기업어음증권	사모	2024.05.31	47,000	5.20	A2- (한신평, 한기평, NICE)	2024.11.29	미상환	BNK투자증권(주), 한양증권(주)

에스케이에코플랜트(주)	기업어음증권	사모	2024.05.31	2,000	5.35	A2- (한신평, 한기평, NICE)	2025.05.30	미상환	한양증권(주)
에스케이에코플랜트(주)	전자단기사채	사모	2024.03.11	50,000	4.80	A2- (한신평, 한기평, NICE)	2024.06.11	상환	한국투자증권(주)
에스케이에코플랜트(주)	전자단기사채	사모	2024.06.04	20,000	4.70	A2- (한신평, 한기평, NICE)	2024.09.04	미상환	기움증권(주)
합 계	-	-	-	952,500	-	-	-	-	-

[SK E&S]

(기준일 : 2024년 06월 30일)

(단위 : 백만원, %)

발행회사	증권종류	발행방법	발행일자	권면(전자등록)총액	이자율	평가등급 (평가기관)	만기일	상환 여부	주관회사
에스케이이엔에스(주)	회사채	공모	2024.01.25	320,000	3.961	AA (한신평, 한기평, NICE)	2027.01.25	미상환	한국투자증권
에스케이이엔에스(주)	회사채	공모	2024.01.25	180,000	4.115	AA (한신평, 한기평, NICE)	2029.01.25	미상환	한국투자증권
에스케이이엔에스(주)	기업어음증권	사모	2024.02.15	100,000	4.890	A1 (한신평, 한기평, NICE)	2024.05.15	상환	신한은행
에스케이이엔에스(주)	기업어음증권	사모	2024.05.16	100,000	4.890	A1 (한신평, 한기평, NICE)	2024.08.16	미상환	신한은행
에스케이이엔에스(주)	기업어음증권	사모	2024.06.12	200,000	3.690	A1 (한신평, 한기평, NICE)	2025.06.05	미상환	한양증권
합 계	-	-	-	900,000	-	-	-	-	-

[SK실트론]

(기준일 : 2024년 06월 30일)

(단위 : 백만원, %)

발행회사	증권종류	발행방법	발행일자	권면(전자등록)총액	이자율	평가등급 (평가기관)	만기일	상환 여부	주관회사
SK실트론(주)	회사채	공모	2024.01.29	80,000	4.252	A+(안정적) (NICE, 한신평, 한기평)	2026.01.29	미상환	SK증권 케이비증권
SK실트론(주)	회사채	공모	2024.01.29	120,000	4.264	A+(안정적) (NICE, 한신평, 한기평)	2026.01.29	미상환	SK증권 케이비증권
합 계	-	-	-	200,000	-	-	-	-	-

[SK스페셜티 (舊, SK머티리얼즈)]

(기준일 : 2024년 06월 30일)

(단위 : 백만원, %)

발행회사	증권종류	발행방법	발행일자	권면(전자등록)총액	이자율	평가등급 (평가기관)	만기일	상환 여부	주관회사
에스케이스페셜티	회사채	사모	2024.01.29	30,000	4.750	A+(NICE)	2029.01.29	미상환	교보증권
에스케이스페셜티	회사채	공모	2024.02.22	40,000	4.099	A+(NICE, 한기평)	2026.02.20	미상환	KB증권, SK증권
에스케이스페셜티	회사채	공모	2024.02.22	160,000	4.237	A+(NICE, 한기평)	2027.02.22	미상환	KB증권, SK증권
합 계	-	-	-	230,000	-	-	-	-	-

[에스케이머티리얼즈에어플러스]

(기준일 : 2024년 06월 30일)

(단위 : 백만원, %)

발행회사	증권종류	발행방법	발행일자	권면(전자등록)총액	이자율	평가등급 (평가기관)	만기일	상환 여부	주관회사
에스케이머티리얼즈 에어플러스(주)	기업어음증권	사모	2023.02.20	40,000	5.85	A2- (NICE,한신평)	2023.08.21	상환	하이투자증권
에스케이머티리얼즈 에어플러스(주)	기업어음증권	사모	2023.06.19	50,000	5.18	A2- (NICE,한신평)	2023.11.17	상환	한국투자증권
에스케이머티리얼즈 에어플러스(주)	기업어음증권	사모	2023.08.21	20,000	5.18	A2- (NICE,한신평)	2024.02.20	상환	하이투자증권
에스케이머티리얼즈 에어플러스(주)	기업어음증권	사모	2023.11.17	50,000	5.30	A2- (NICE,한신평)	2024.04.17	상환	한국투자증권
에스케이머티리얼즈 에어플러스(주)	기업어음증권	사모	2024.02.20	20,000	4.98	A2- (NICE,한신평)	2024.08.20	미상환	하이투자증권
에스케이머티리얼즈 에어플러스(주)	기업어음증권	사모	2024.04.17	50,000	4.95	A2- (NICE,한신평)	2025.04.16	미상환	한국투자증권
합 계	-	-	-	230,000	-	-	-	-	-

[에스케이위탁관리부동산투자회사]

(기준일 : 2024년 06월 30일)

(단위 : 백만원, %)

발행회사	증권종류	발행방법	발행일자	권면(전자등록)총액	이자율	평가등급 (평가기관)	만기일	상환 여부	주관회사
에스케이위탁관리부동산 투자회사(주)	전자단기사채	사모	2022.06.27	234,000	3.8	A1 (한국기업평가, NICE신용평가)	2022.08.24	상환	에스케이증권(주) 한국투자증권(주), 삼성증권(주)
에스케이위탁관리부동산 투자회사(주)	전자단기사채	사모	2022.10.14	334,000	5.5	A1 (한국기업평가, NICE신용평가)	2022.12.14	상환	에스케이증권(주) 한국투자증권(주), 삼성증권(주)
에스케이위탁관리부동산 투자회사(주)	회사채	공모	2022.10.07	96,000	5.06	AA- (한국기업평가, NICE신용평가)	2023.10.06	상환	에스케이증권(주) 한국투자증권(주), 삼성증권(주)
에스케이위탁관리부동산 투자회사(주)	전자단기사채	사모	2022.12.14	100,000	6.25	A1 (한국기업평가, NICE신용평가)	2023.02.28	상환	한국투자증권(주)
에스케이위탁관리부동산 투자회사(주)	전자단기사채	사모	2022.12.14	124,000	6.3	A1 (한국기업평가, NICE신용평가)	2023.03.14	상환	한국투자증권(주), 삼성증권(주)
에스케이위탁관리부동산 투자회사(주)	전자단기사채	사모	2023.02.28	100,000	4.39	A1 (한국기업평가, NICE신용평가)	2023.05.26	상환	한국투자증권(주)
에스케이위탁관리부동산 투자회사(주)	전자단기사채	사모	2023.03.14	124,000	4.46	A1 (한국기업평가, NICE신용평가)	2023.05.26	상환	한국투자증권(주), 삼성증권(주)
에스케이위탁관리부동산 투자회사(주)	전자단기사채	사모	2023.05.26	224,000	4.36	A1 (한국기업평가, NICE신용평가)	2023.08.25	상환	한국투자증권(주), 삼성증권(주)
에스케이위탁관리부동산 투자회사(주)	전자단기사채	사모	2023.08.25	224,000	4.42	A1 (한국기업평가, NICE신용평가)	2023.10.05	상환	한국투자증권(주), 삼성증권(주)

에스케이위탁관리부동산 투자회사(주)	전자단기사채	사모	2023.09.21	336,000	4.52	A1 (한국기업평가, NICE신용평가)	2023.12.20	상환	한국투자증권(주), 삼성증권(주) 에스케이증권(주) 신한투자증권
에스케이위탁관리부동산 투자회사(주)	전자단기사채	사모	2023.10.05	224,000	4.55	A1 (한국기업평가, NICE신용평가)	2023.10.06	상환	한국투자증권(주), 삼성증권(주)
에스케이위탁관리부동산 투자회사(주)	전자단기사채	사모	2023.12.20	336,000	4.52	A1 (한국기업평가, NICE신용평가)	2024.03.20	상환	한국투자증권(주), 삼성증권(주) 에스케이증권(주) 신한투자증권
에스케이위탁관리부동산 투자회사(주)	회사채	공모	2024.02.23	49,000	4.129	AA- (한국기업평가, NICE신용평가)	2025.02.21	미상환	한국투자증권(주), 삼성증권(주)
에스케이위탁관리부동산 투자회사(주)	회사채	공모	2024.02.23	50,000	4.172	AA- (한국기업평가, NICE신용평가)	2025.08.22	미상환	에스케이증권(주) 신한투자증권
에스케이위탁관리부동산 투자회사(주)	회사채	사모	2024.02.28	10,000	4.329	A1 (한국기업평가, NICE신용평가)	2027.02.26	미상환	삼성증권(주)
에스케이위탁관리부동산 투자회사(주)	전자단기사채	사모	2024.03.20	227,000	4.05	A1 (한국기업평가, NICE신용평가)	2024.06.19	상환	한국투자증권(주), 삼성증권(주) 에스케이증권(주) 신한투자증권
에스케이위탁관리부동산 투자회사(주)	회사채	공모	2024.05.22	145,000	3.939	AA- (한국기업평가, NICE신용평가)	2025.05.22	미상환	삼성증권(주) 에스케이증권(주)
에스케이위탁관리부동산 투자회사(주)	회사채	공모	2024.05.22	95,000	3.999	AA- (한국기업평가, NICE신용평가)	2026.05.22	미상환	한국투자증권(주) KB증권(주) 대신증권(주)
에스케이위탁관리부동산 투자회사(주)	전자단기사채	사모	2024.06.19	147,000	3.84	A1 (한국기업평가, NICE신용평가)	2024.09.19	미상환	한국투자증권(주), 삼성증권(주) 에스케이증권(주) 신한투자증권
합 계	-	-	-	2,792,000	-	-	-	-	-

(2) 만기별 미상환 채무증권 잔액

(가) 기업어음증권 미상환 잔액

[연결기준]

(기준일 : 2024년 06월 30일)

(단위 : 백만원)

잔여만기	10일 이하	10일 초과 30일 이하	30일 초과 90일 이하	90일 초과 180일 이하	180일 초과 1년 이하	1년 초과 2년 이하	2년 초과 3년 이하	3년 초과	합 계
미상환 잔액	공모	-	40,000	100,000	335,000	200,000	280,000	-	1,105,000
	사모	300,000	142,000	1,179,500	838,000	506,000	-	-	2,965,500
	합계	300,000	182,000	1,279,500	1,173,000	706,000	280,000	-	4,070,500

[별도기준]

(기준일 : 2024년 06월 30일)

(단위 : 백만원)

잔여만기	10일 이하	10일 초과	30일 초과	90일 초과	180일 초과	1년 초과	2년 초과	3년 초과	합 계
------	--------	--------	--------	--------	---------	-------	-------	-------	-----

			30일이하	90일이하	180일이하	1년이하	2년이하	3년이하		
미상환 잔액	공모	-	-	-	-	-	100,000	-	100,000	200,000
	사모	280,000	130,000	845,000	340,000	-	-	-	-	1,595,000
	합계	280,000	130,000	845,000	340,000	-	100,000	-	100,000	1,795,000

(나) 단기사채 미상환 잔액
[연결기준]

(기준일 : 2024년 06월 30일)

(단위 : 백만원)

잔여만기		10일 이하	10일초과 30일이하	30일초과 90일이하	90일초과 180일이하	180일초과 1년이하	합 계	발행 한도	잔여 한도
미상환 잔액	공모	-	-	-	-	-	-	-	-
	사모	-	-	167,000	-	-	167,000	787,000	620,000
	합계	-	-	167,000	-	-	167,000	1,387,000	1,220,000

* SK텔레콤의 전자단기사채 발행 한도의 경우 공모와 사모를 구분하여 받지 않았으며, 합계에만 포함하였습니다.

[별도기준]

(기준일 : 2024년 06월 30일)

(단위 : 백만원)

잔여만기		10일 이하	10일초과 30일이하	30일초과 90일이하	90일초과 180일이하	180일초과 1년이하	합 계	발행 한도	잔여 한도
미상환 잔액	공모	-	-	-	-	-	-	-	-
	사모	-	-	-	-	-	-	-	-
	합계	-	-	-	-	-	-	-	-

(다) 회사채 미상환 잔액
[연결기준]

(기준일 : 2024년 06월 30일)

(단위 : 백만원)

잔여만기		1년 이하	1년초과 2년이하	2년초과 3년이하	3년초과 4년이하	4년초과 5년이하	5년초과 10년이하	10년초과	합 계
미상환 잔액	공모	7,818,000	10,125,720	6,150,600	4,457,440	2,935,000	3,390,000	860,000	35,736,760
	사모	986,260	639,100	260,000	370,569	101,124	120,000	30,408	2,507,461
	합계	8,804,260	10,764,820	6,410,600	4,828,009	3,036,124	3,510,000	890,408	38,244,221

* 외회사채의 경우 2024.06.30 환율(1,389.20원)로 환산하여 원화표기 하였습니다.

** SK렌터카의 회사채 미상환 잔액이 포함되었습니다.

[별도기준]

(기준일 : 2024년 06월 30일)

(단위 : 백만원)

잔여만기		1년 이하	1년초과 2년이하	2년초과 3년이하	3년초과 4년이하	4년초과 5년이하	5년초과 10년이하	10년초과	합 계

미상환 잔액	공모	1,475,000	1,605,000	1,290,000	980,000	820,000	1,090,000	-	7,260,000
	사모	-	-	-	-	-	-	-	-
	합계	1,475,000	1,605,000	1,290,000	980,000	820,000	1,090,000	-	7,260,000

(라) 신종자본증권 미상환 잔액
[연결기준]

(기준일 : 2024년 06월 30일)

(단위 : 백만원)

잔여만기		1년 이하	1년초과 5년이하	5년초과 10년이하	10년초과 15년이하	15년초과 20년이하	20년초과 30년이하	30년초과	합 계
미상환 잔액	공모	-	-	-	-	-	140,000	400,000	540,000
	사모	-	-	-	-	-	2,013,650	-	2,013,650
	합계	-	-	-	-	-	2,153,650	400,000	2,553,650

[별도기준]

(기준일 : 2024년 06월 30일)

(단위 : 백만원)

잔여만기		1년 이하	1년초과 5년이하	5년초과 10년이하	10년초과 15년이하	15년초과 20년이하	20년초과 30년이하	30년초과	합 계
미상환 잔액	공모	-	-	-	-	-	-	-	-
	사모	-	-	-	-	-	-	-	-
	합계	-	-	-	-	-	-	-	-

(마) 조건부자본증권 미상환 잔액
[연결기준]

(기준일 : 2024년 06월 30일)

(단위 : 백만원)

잔여만기		1년 이하	1년초과 2년이하	2년초과 3년이하	3년초과 4년이하	4년초과 5년이하	5년초과 10년이하	10년초과 20년이하	20년초과 30년이하	30년초과	합 계
미상환 잔액	공모	-	-	-	-	-	-	-	-	-	-
	사모	-	-	-	-	-	-	-	-	-	-
	합계	-	-	-	-	-	-	-	-	-	-

[별도기준]

(기준일 : 2024년 06월 30일)

(단위 : 백만원)

잔여만기		1년 이하	1년초과 2년이하	2년초과 3년이하	3년초과 4년이하	4년초과 5년이하	5년초과 10년이하	10년초과 20년이하	20년초과 30년이하	30년초과	합 계
미상환 잔액	공모	-	-	-	-	-	-	-	-	-	-
	사모	-	-	-	-	-	-	-	-	-	-
	합계	-	-	-	-	-	-	-	-	-	-

(3) 사채관리계약 주요내용 및 충족여부 등
[SK주식회사]

(작성기준일 : 2024년 06월 30일)

(단위 : 백만원, %)

채권명	발행일	만기일	발행액	사채관리 계약체결일	사채관리회사
SK(주) 제277-4회 무보증사채	2016.06.01	2026.06.01	60,000	2016.05.20	한국증권금융
SK(주) 제281-3회 무보증사채	2017.08.04	2024.08.04	70,000	2017.07.25	DB금융투자
SK(주) 제282-3회 무보증사채	2017.10.25	2024.10.25	80,000	2017.10.13	DB금융투자

(이행현황기준일 : 2024년 06월 30일)

재무비율 유지현황	계약내용	부채비율 200% 이하 유지 (별도 기준)
	이행현황	이행
담보권설정 제한현황	계약내용	자기자본의 50% 이하 (별도 기준)
	이행현황	이행
자산처분 제한현황	계약내용	자산총액의 100% 이하 (별도 기준)
	이행현황	이행
지배구조변경 제한현황	계약내용	-
	이행현황	-
이행상황보고서 제출현황	이행현황	2024.04.17 제출

* 이행현황기준일은 이행현황 판단 시 적용한 회계감사인의 감사의견(확인 및 의견표시)이 표명된 가장 최근의 재무제표의 작성기준일이며, 지배구조변경 제한현황은 공시서류작성기준일임.

(작성기준일 : 2024년 06월 30일)

(단위 : 백만원, %)

채권명	발행일	만기일	발행액	사채관리 계약체결일	사채관리회사
SK(주) 제283-2회 무보증사채	2018.02.27	2025.02.27	60,000	2018.02.13	DB금융투자
SK(주) 제283-3회 무보증사채	2018.02.27	2028.02.27	100,000	2018.02.13	DB금융투자
SK(주) 제284-2회 무보증사채	2018.06.08	2025.06.08	60,000	2018.05.28	DB금융투자
SK(주) 제284-3회 무보증사채	2018.06.08	2028.06.08	100,000	2018.05.28	DB금융투자
SK(주) 제285-2회 무보증사채	2018.09.06	2025.09.06	60,000	2018.08.27	한국증권금융
SK(주) 제285-3회 무보증사채	2018.09.06	2028.09.06	120,000	2018.08.27	한국증권금융
SK(주) 제287-2회 무보증사채	2019.02.27	2026.02.27	70,000	2019.02.15	한국증권금융
SK(주) 제287-3회 무보증사채	2019.02.27	2029.02.27	80,000	2019.02.15	한국증권금융
SK(주) 제288-2회 무보증사채	2019.06.04	2026.06.04	60,000	2019.05.23	한국증권금융
SK(주) 제288-3회 무보증사채	2019.06.04	2029.06.04	110,000	2019.05.23	한국증권금융
SK(주) 제289-2회 무보증사채	2019.09.20	2024.09.20	120,000	2019.09.06	한국증권금융
SK(주) 제289-3회 무보증사채	2019.09.20	2029.09.20	70,000	2019.09.06	한국증권금융
SK(주) 제290-2회 무보증사채	2019.11.28	2024.11.28	90,000	2019.11.18	한국증권금융
SK(주) 제290-3회 무보증사채	2019.11.28	2029.11.28	70,000	2019.11.18	한국증권금융

SK(주) 제291-2회 무보증사채	2020.02.20	2025.02.20	160,000	2020.02.10	한국증권금융
SK(주) 제291-3회 무보증사채	2020.02.20	2027.02.20	40,000	2020.02.10	한국증권금융
SK(주) 제291-4회 무보증사채	2020.02.20	2030.02.20	60,000	2020.02.10	한국증권금융
SK(주) 제292-2회 무보증사채	2020.06.03	2025.06.03	120,000	2020.05.22	한국증권금융
SK(주) 제292-3회 무보증사채	2020.06.03	2030.06.03	50,000	2020.05.22	한국증권금융
SK(주) 제293-1회 무보증사채	2020.09.07	2025.09.07	200,000	2020.08.26	한국증권금융
SK(주) 제293-2회 무보증사채	2020.09.07	2027.09.07	30,000	2020.08.26	한국증권금융
SK(주) 제293-3회 무보증사채	2020.09.07	2030.09.07	120,000	2020.08.26	한국증권금융
SK(주) 제294-1회 무보증사채	2020.12.03	2025.12.03	150,000	2020.11.23	한국증권금융
SK(주) 제294-2회 무보증사채	2020.12.03	2030.12.03	90,000	2020.11.23	한국증권금융
SK(주) 제295-2회 무보증사채	2021.02.24	2026.02.24	150,000	2021.02.20	한국증권금융
SK(주) 제295-3회 무보증사채	2021.02.24	2028.02.24	30,000	2021.02.20	한국증권금융
SK(주) 제295-4회 무보증사채	2021.02.24	2031.02.24	80,000	2021.02.20	한국증권금융
SK(주) 제296-2회 무보증사채	2021.06.04	2026.06.04	220,000	2021.05.25	한국증권금융
SK(주) 제296-3회 무보증사채	2021.06.04	2031.06.04	70,000	2021.05.25	한국증권금융
SK(주) 제297-1회 무보증사채	2021.09.13	2024.09.13	100,000	2021.09.01	한국증권금융
SK(주) 제297-2회 무보증사채	2021.09.13	2026.09.13	200,000	2021.09.01	한국증권금융
SK(주) 제297-3회 무보증사채	2021.09.13	2031.09.13	60,000	2021.09.01	한국증권금융
SK(주) 제298-1회 무보증사채	2021.11.05	2024.11.05	50,000	2021.10.26	한국증권금융
SK(주) 제298-2회 무보증사채	2021.11.05	2026.11.05	100,000	2021.10.26	한국증권금융
SK(주) 제298-3회 무보증사채	2021.11.05	2031.11.05	40,000	2021.10.26	한국증권금융
SK(주) 제302-1회 무보증사채	2022.02.22	2025.02.22	220,000	2022.02.10	한국증권금융
SK(주) 제302-2회 무보증사채	2022.02.22	2027.02.22	120,000	2022.02.10	한국증권금융
SK(주) 제302-3회 무보증사채	2022.02.22	2032.02.22	50,000	2022.02.10	한국증권금융
SK(주) 제303-1회 무보증사채	2022.06.09	2025.06.09	160,000	2022.05.26	한국증권금융
SK(주) 제303-2회 무보증사채	2022.06.09	2027.06.09	160,000	2022.05.26	한국증권금융
SK(주) 제303-3회 무보증사채	2022.06.09	2029.06.09	30,000	2022.05.26	한국증권금융
SK(주) 제304-1회 무보증사채	2022.09.16	2024.09.13	65,000	2022.09.02	한국증권금융
SK(주) 제304-2회 무보증사채	2022.09.16	2025.09.16	145,000	2022.09.02	한국증권금융
SK(주) 제304-3회 무보증사채	2022.09.16	2027.09.16	160,000	2022.09.02	한국증권금융
SK(주) 제305-1회 무보증사채	2022.12.08	2024.12.08	120,000	2022.11.28	한국예탁결제원
SK(주) 제305-2회 무보증사채	2022.12.08	2025.12.08	130,000	2022.11.28	한국예탁결제원
SK(주) 제305-3회 무보증사채	2022.12.08	2027.12.06	40,000	2022.11.28	한국예탁결제원
SK(주) 제306-1회 무보증사채	2023.02.27	2026.02.27	160,000	2023.02.15	한국예탁결제원
SK(주) 제306-2회 무보증사채	2023.02.27	2028.02.27	230,000	2023.02.15	한국예탁결제원
SK(주) 제307-1회 무보증사채	2023.05.30	2026.05.30	150,000	2023.05.17	한국예탁결제원
SK(주) 제307-2회 무보증사채	2023.05.30	2028.05.30	290,000	2023.05.17	한국예탁결제원
SK(주) 제307-3회 무보증사채	2023.05.30	2030.05.30	110,000	2023.05.17	한국예탁결제원
SK(주) 제307-4회 무보증사채	2023.05.30	2033.05.30	50,000	2023.05.17	한국예탁결제원
SK(주) 제308-1회 무보증사채	2023.09.11	2026.09.11	150,000	2023.08.30	한국예탁결제원
SK(주) 제308-2회 무보증사채	2023.09.11	2028.09.11	140,000	2023.08.30	한국예탁결제원

SK(주) 제308-3회 무보증사채	2023.09.11	2030.09.10	50,000	2023.08.30	한국예탁결제원
SK(주) 제308-4회 무보증사채	2023.09.11	2033.09.11	70,000	2023.08.30	한국예탁결제원
SK(주) 제309-1회 무보증사채	2023.12.11	2026.12.11	90,000	2023.11.29	한국예탁결제원
SK(주) 제309-2회 무보증사채	2023.12.11	2028.12.11	110,000	2023.11.29	한국예탁결제원
SK(주) 제310-1회 무보증사채	2024.02.29	2026.02.27	50,000	2024.02.19	한국예탁결제원
SK(주) 제310-2회 무보증사채	2024.02.29	2027.02.26	220,000	2024.02.19	한국예탁결제원
SK(주) 제310-3회 무보증사채	2024.02.29	2029.02.28	110,000	2024.02.19	한국예탁결제원

(이행현황기준일 : 2024년 06월 30일)

재무비율 유지현황	계약내용	부채비율 200% 이하 유지 (별도 기준)
	이행현황	이행
담보권설정 제한현황	계약내용	자기자본의 500% 이하 (별도 기준)
	이행현황	이행
자산처분 제한현황	계약내용	자산총액의 100% 이하 (별도 기준)
	이행현황	이행
지배구조변경 제한현황	계약내용	상호출자제한기업 집단 제외
	이행현황	이행
이행상황보고서 제출현황	이행현황	2024.04.17 제출

* 이행현황기준일은 이행현황 판단 시 적용한 회계감사인의 감사의견(확인 및 의견표시)이 표명된 가장 최근의 재무제표의 작성기준일이며, 지배구조변경 제한현황은 공시서류작성기준일임.

(작성기준일 : 2024년 06월 30일)

(단위 : 백만원, %)

채권명	발행일	만기일	발행액	사채관리 계약체결일	사채관리회사
SK(주) 제311-1회 무보증사채	2024.05.30	2027.05.28	210,000	2024.05.20	한국예탁결제원
SK(주) 제311-2회 무보증사채	2024.05.30	2029.05.30	120,000	2024.05.20	한국예탁결제원
SK(주) 제311-3회 무보증사채	2024.05.30	2031.05.30	50,000	2024.05.20	한국예탁결제원

(이행현황기준일 : 2024년 06월 30일)

재무비율 유지현황	계약내용	부채비율 200% 이하 유지 (별도 기준)
	이행현황	이행
담보권설정 제한현황	계약내용	자기자본의 500% 이하 (별도 기준)
	이행현황	이행
자산처분 제한현황	계약내용	자산총액의 100% 이하 (별도 기준)
	이행현황	이행
지배구조변경 제한현황	계약내용	상호출자제한기업 집단 제외
	이행현황	이행
이행상황보고서 제출현황	이행현황	반기보고서 공시 후 제출 예정

* 이행현황기준일은 이행현황 판단 시 적용한 회계감사인의 감사의견(확인 및 의견표시)이 표명된 가장 최근의 재무제표의 작성기준일이며, 지배구조변경 제한현황은 공시서류작성기준일임.

[SK이노베이션]

[SK이노베이션(주)]

(1) 제2회 무보증사채

(작성기준일 : 2024년 06월 30일)

(단위 : 백만원, %)

채권명	발행일	만기일	발행액	사채관리 계약체결일	사채관리회사
제2-3회 무보증사채	2014.07.16	2024.07.16	60,000	2014.07.04	한국증권금융 회사채관리팀 차송희 (02-3770-8556)

(이행현황기준일 : 2024년 06월 30일)

재무비율 유지현황	계약내용	부채비율(연결재무제표 기준) 400% 이하 유지
	이행현황	당반기말 현재 이행중(161.0%)
담보권설정 제한현황	계약내용	사채 발행 이후 지급보증 또는 담보권 설정 채무 합계액이 직전 회계년도 자기자본의 300% 미만
	이행현황	당반기말 현재 이행중(1.7%)
자산처분 제한현황	계약내용	한 회계연도당 자산총계의100% 이상 자산처분 제 한
	이행현황	당반기말 현재 이행중(0.4%)
지배구조변경 제한현황	계약내용	-
	이행현황	-
이행상황보고서 제출현황	이행현황	2024년 4월 17일 제출완료

* 이행현황기준일은 이행현황 판단 시 적용한 회계감사인의 감사의견(확인 및 의견표시)이 표명된 가장 최
근의 재무제표의 작성기준일이며, 지배구조변경 제한현황은 공시서류작성기준일임.

(2) 제5회 무보증사채

(작성기준일 : 2024년 06월 30일)

(단위 : 백만원, %)

채권명	발행일	만기일	발행액	사채관리 계약체결일	사채관리회사
제5-3회 무보증사채	2021.01.20	2031.01.20	90,000	2021.01.08	한국예탁결제원 채권등록2팀 김계선 (02-3774-3304)

(이행현황기준일 : 2024년 06월 30일)

재무비율 유지현황	계약내용	부채비율(연결재무제표 기준) 400% 이하 유지
	이행현황	당반기말 현재 이행중(161.0%)
담보권설정 제한현황	계약내용	사채 발행 이후 지급보증 또는 담보권 설정 채무 합계액이 직전 회계년도 자기자본의 300% 미만
	이행현황	당반기말 현재 이행중(1.7%)

자산처분 제한현황	계약내용	한 회계연도당 자산총계의100% 이상 자산처분 제한
	이행현황	당반기말 현재 이행중(0.4%)
지배구조변경 제한현황	계약내용	-
	이행현황	-
이행상황보고서 제출현황	이행현황	2024년 4월 17일 제출완료

* 이행현황기준일은 이행현황 판단 시 적용한 회계감사인의 감사의견(확인 및 의견표시)이 표명된 가장 최근의 재무제표의 작성기준일이며, 지배구조변경 제한현황은 공시서류작성기준일임.

(3) 제7회 무보증사채

(작성기준일 : 2024년 06월 30일)

(단위 : 백만원, %)

채권명	발행일	만기일	발행액	사채관리 계약체결일	사채관리회사
제7-1회 무보증사채	2023.04.26	2026.04.24	240,000	2023.04.14	한국예탁결제원 채권등록2팀 김계선 (02-3774-3304)
제7-2회 무보증사채	2023.04.26	2028.04.26	200,000	2023.04.14	한국예탁결제원 채권등록2팀 김계선 (02-3774-3304)
제7-3회 무보증사채	2023.04.26	2030.04.26	100,000	2023.04.14	한국예탁결제원 채권등록2팀 김계선 (02-3774-3304)
제7-4회 무보증사채	2023.04.26	2033.04.26	60,000	2023.04.14	한국예탁결제원 채권등록2팀 김계선 (02-3774-3304)

(이행현황기준일 : 2024년 06월 30일)

재무비율 유지현황	계약내용	부채비율(연결재무제표 기준) 400% 이하 유지
	이행현황	당반기말 현재 이행중(161.0%)
담보권설정 제한현황	계약내용	사채 발행 이후 지급보증 또는 담보권 설정 채무 합계액이 직전 회계연도 자기자본의 300% 미만
	이행현황	당반기말 현재 이행중(1.7%)
자산처분 제한현황	계약내용	한 회계연도당 자산총계의100% 이상 자산처분 제한
	이행현황	당반기말 현재 이행중(0.4%)
지배구조변경 제한현황	계약내용	-
	이행현황	-
이행상황보고서 제출현황	이행현황	2024년 4월 17일 제출완료

* 이행현황기준일은 이행현황 판단 시 적용한 회계감사인의 감사의견(확인 및 의견표시)이 표명된 가장 최근의 재무제표의 작성기준일이며, 지배구조변경 제한현황은 공시서류작성기준일임.

[SK에너지주]

(1) SK에너지주 제39회 무보증사채

(작성기준일 : 2024년 06월 30일)

(단위 : 백만원, %)

채권명	발행일	만기일	발행액	사채관리 계약체결일	사채관리회사
제39-3회 무보증사채	2014.10.10	2024.10.10	70,000	2014.09.26	한국증권금융 회사채관리팀 차송희 (02-3770-8556)

(이행현황기준일 : 2024년 06월 30일)

재무비율 유지현황	계약내용	부채비율(연결재무제표 기준) 400% 이하 유지
	이행현황	당반기말 현재 이행 중 (281.5%)
담보권설정 제한현황	계약내용	사채 발행 이후 지급보증 또는 담보권 설정 채무합계액이 직전 회계연도 자기자본의 300% 이하 설정 가능
	이행현황	당반기말 현재 이행 중 (0.00%)
자산처분 제한현황	계약내용	한 회계연도당 자산총액의 100% 이상 자산처분 제한
	이행현황	당반기말 현재 이행 중 (0.07%)
지배구조변경 제한현황	계약내용	-
	이행현황	-
이행상황보고서 제출현황	이행현황	2024년 4월 19일 제출완료

* 이행현황기준일은 이행현황 판단 시 적용한 회계감사인의 감사의견(확인 및 의견표시)이 표명된 가장 최근의 재무제표의 작성기준일이며, 지배구조변경 제한현황은 공시서류작성기준일임.

(2) SK에너지(주) 제41회 무보증사채

(작성기준일 : 2024년 06월 30일)

(단위 : 백만원, %)

채권명	발행일	만기일	발행액	사채관리 계약체결일	사채관리회사
제41-3회 무보증사채	2015.06.25	2025.06.25	100,000	2015.06.15	한국증권금융 회사채관리팀 차송희(02-3770-8556)

(이행현황기준일 : 2024년 06월 30일)

재무비율 유지현황	계약내용	부채비율(연결재무제표 기준) 400% 이하 유지
	이행현황	당반기말 현재 이행 중 (281.5%)
담보권설정 제한현황	계약내용	사채 발행 이후 지급보증 또는 담보권 설정 채무합계액이 직전 회계연도 자기자본의 300% 이하 설정 가능
	이행현황	당반기말 현재 이행 중 (0.00%)
자산처분 제한현황	계약내용	한 회계연도당 자산총액의 100% 이상 자산처분 제한
	이행현황	당반기말 현재 이행 중 (0.07%)
지배구조변경 제한현황	계약내용	-
	이행현황	-
이행상황보고서 제출현황	이행현황	2024년 4월 19일 제출완료

* 이행현황기준일은 이행현황 판단 시 적용한 회계감사인의 감사의견(확인 및 의견표시)이 표명된 가장 최근의 재무제표의 작성기준일이며, 지배구조변경 제한현황은 공시서류작성기준일임.

(3) SK에너지(주) 제43회 무보증사채

(작성기준일 : 2024년 06월 30일)

(단위 : 백만원, %)

채권명	발행일	만기일	발행액	사채관리 계약체결일	사채관리회사
제43-3회 무보증사채	2018.04.26	2028.04.26	160,000	2018.04.16	교보증권 DCM본부 최정윤 주임 (02-3771-9701)

(이행현황기준일 : 2024년 06월 30일)

재무비율 유지현황	계약내용	부채비율(연결재무제표 기준) 400% 이하 유지
	이행현황	당반기말 현재 이행 중 (281.5%)
담보권설정 제한현황	계약내용	사채 발행 이후 지급보증 또는 담보권 설정 채무합계액이 최근 보고서 상 자기자본의 100% 이하 설정 가능
	이행현황	당반기말 현재 이행 중 (0.00%)
자산처분 제한현황	계약내용	한 회계연도당 자산총액의 100% 이상 자산처분 제한
	이행현황	당반기말 현재 이행 중 (0.07%)
지배구조변경 제한현황	계약내용	상호출자제한기업집단에서 제외
	이행현황	당반기말 현재 이행 중
이행상황보고서 제출현황	이행현황	2024년 4월 19일 제출완료

* 이행현황기준일은 이행현황 판단 시 적용한 회계감사인의 감사의견(확인 및 의견표시)이 표명된 가장 최근의 재무제표의 작성기준일이며, 지배구조변경 제한현황은 공시서류작성기준일임.

(4) SK에너지(주) 제44회 무보증사채

(작성기준일 : 2024년 06월 30일)

(단위 : 백만원, %)

채권명	발행일	만기일	발행액	사채관리 계약체결일	사채관리회사
제44-3회 무보증사채	2018.10.30	2028.10.30	150,000	2018.10.18	교보증권 DCM본부 최정윤 주임 (02-3771-9701)

(이행현황기준일 : 2024년 06월 30일)

재무비율 유지현황	계약내용	부채비율(연결재무제표 기준) 450% 이하 유지
	이행현황	당반기말 현재 이행 중 (281.5%)
담보권설정 제한현황	계약내용	사채 발행 이후 지급보증 또는 담보권 설정 채무합계액이 최근 보고서 상 자기자본의 100% 이하 설정 가능
	이행현황	당반기말 현재 이행 중 (0.00%)
자산처분 제한현황	계약내용	한 회계연도당 자산총액의 100% 이상 자산처분 제한
	이행현황	당반기말 현재 이행 중 (0.07%)
지배구조변경 제한현황	계약내용	상호출자제한기업집단에서 제외
	이행현황	당반기말 현재 이행 중
이행상황보고서 제출현황	이행현황	2024년 4월 19일 제출완료

* 이행현황기준일은 이행현황 판단 시 적용한 회계감사인의 감사의견(확인 및 의견표시)이 표명된 가장 최근의 재무제표의 작성기준일이며, 지배구조변경 제한현황은 공시서류작성기준일임.

(5) SK에너지(주) 제45회 무보증사채

(작성기준일 : 2024년 06월 30일)

(단위 : 백만원, %)

채권명	발행일	만기일	발행액	사채관리 계약체결일	사채관리회사
제45-3회 무보증사채	2019.02.21	2029.02.21	180,000	2019.02.11	교보증권 DCM본부 최정윤 주임 (02-3771-9701)

(이행현황기준일 : 2024년 06월 30일)

재무비율 유지현황	계약내용	부채비율(연결재무제표 기준) 450% 이하 유지
	이행현황	당반기말 현재 이행 중 (281.5%)
담보권설정 제한현황	계약내용	사채 발행 이후 지급보증 또는 담보권 설정 채무합계액이 최근 보고서 상 자기자본의 100% 이하 설정 가능
	이행현황	당반기말 현재 이행 중 (0.00%)
자산처분 제한현황	계약내용	한 회계연도당 자산총액의 100% 이상 자산처분 제한
	이행현황	당반기말 현재 이행 중 (0.07%)
지배구조변경 제한현황	계약내용	상호출자제한기업집단에서 제외
	이행현황	당반기말 현재 이행 중
이행상황보고서 제출현황	이행현황	2024년 4월 19일 제출완료

* 이행현황기준일은 이행현황 판단 시 적용한 회계감사인의 감사의견(확인 및 의견표시)이 표명된 가장 최근의 재무제표의 작성기준일이며, 지배구조변경 제한현황은 공시서류작성기준일임.

(6) SK에너지(주) 제46회 무보증사채

(작성기준일 : 2024년 06월 30일)

(단위 : 백만원, %)

채권명	발행일	만기일	발행액	사채관리 계약체결일	사채관리회사
제46-2회 무보증사채	2019.09.26	2024.09.26	190,000	2019.09.16	한국증권금융 회사채관리팀 차송희 (02-3770-8556)
제46-3회 무보증사채	2019.09.26	2026.09.26	70,000	2019.09.16	한국증권금융 회사채관리팀 차송희 (02-3770-8556)
제46-4회 무보증사채	2019.09.26	2029.09.26	120,000	2019.09.16	한국증권금융 회사채관리팀 차송희 (02-3770-8556)

(이행현황기준일 : 2024년 06월 30일)

재무비율 유지현황	계약내용	부채비율(연결재무제표 기준) 450% 이하 유지
	이행현황	당반기말 현재 이행 중 (281.5%)
담보권설정 제한현황	계약내용	사채 발행 이후 지급보증 또는 담보권 설정 채무합계액이 최근 보고서 상 자기자본의 100% 이하 설정 가능
	이행현황	당반기말 현재 이행 중 (0.00%)
자산처분 제한현황	계약내용	한 회계연도당 자산총액의 100% 이상 자산처분 제한
	이행현황	당반기말 현재 이행 중 (0.07%)

지배구조변경 제한현황	계약내용	상호출자제한기업집단에서 제외
	이행현황	당반기말 현재 이행 중
이행상황보고서 제출현황	이행현황	2024년 4월 19일 제출완료

* 이행현황기준일은 이행현황 판단 시 적용한 회계감사인의 감사의견(확인 및 의견표시)이 표명된 가장 최근의 재무제표의 작성기준일이며, 지배구조변경 제한현황은 공시서류작성기준일임.

(7) SK에너지(주) 제47회 무보증사채

(작성기준일 : 2024년 06월 30일) (단위 : 백만원, %)

채권명	발행일	만기일	발행액	사채관리 계약체결일	사채관리회사
제47-2회 무보증사채	2020.04.24	2025.04.24	100,000	2020.04.13	한국증권금융 회사채관리팀 차송희 (02-3770-8556)
제47-3회 무보증사채	2020.04.24	2030.04.24	110,000	2020.04.13	한국증권금융 회사채관리팀 차송희 (02-3770-8556)

(이행현황기준일 : 2024년 06월 30일)

재무비율 유지현황	계약내용	부채비율(연결재무제표 기준) 450% 이하 유지
	이행현황	당반기말 현재 이행 중 (281.5%)
담보권설정 제한현황	계약내용	사채 발행 이후 지급보증 또는 담보권 설정 채무합계액이 최근 보고서 상 자기자본의 100% 이하 설정 가능
	이행현황	당반기말 현재 이행 중 (0.00%)
자산처분 제한현황	계약내용	한 회계연도당 자산총액의 100% 이상 자산처분 제한
	이행현황	당반기말 현재 이행 중 (0.07%)
지배구조변경 제한현황	계약내용	상호출자제한기업집단에서 제외
	이행현황	당반기말 현재 이행 중
이행상황보고서 제출현황	이행현황	2024년 4월 19일 제출완료

* 이행현황기준일은 이행현황 판단 시 적용한 회계감사인의 감사의견(확인 및 의견표시)이 표명된 가장 최근의 재무제표의 작성기준일이며, 지배구조변경 제한현황은 공시서류작성기준일임.

(8) SK에너지(주) 제48회 무보증사채

(작성기준일 : 2024년 06월 30일) (단위 : 백만원, %)

채권명	발행일	만기일	발행액	사채관리 계약체결일	사채관리회사
제48-2회 무보증사채	2021.04.06	2026.04.06	240,000	2021.03.25	한국예탁결제원 회사채관리팀 김계선 (02-3774-3304)
제48-3회 무보증사채	2021.04.06	2028.04.06	30,000	2021.03.25	한국예탁결제원 회사채관리팀 김계선 (02-3774-3304)
제48-4회 무보증사채	2021.04.06	2031.04.06	60,000	2021.03.25	한국예탁결제원 회사채관리팀 김계선 (02-3774-3304)

(이행현황기준일 : 2024년 06월 30일)

재무비율 유지현황	계약내용	부채비율(연결재무제표 기준)450% 이하 유지
	이행현황	당반기말 현재 이행 중 (281.5%)
담보권설정 제한현황	계약내용	사채 발행 이후 지급보증 또는 담보권 설정 채무합계액이 최근 보고서 상 자기자본의 100% 이하 설정 가능
	이행현황	당반기말 현재 이행 중 (0.00%)
자산처분 제한현황	계약내용	한 회계연도당 자산총액의 100% 이상 자산처분 제한
	이행현황	당반기말 현재 이행 중 (0.07%)
지배구조변경 제한현황	계약내용	상호출자제한기업집단에서 제외
	이행현황	당반기말 현재 이행 중
이행상황보고서 제출현황	이행현황	2024년 4월 19일 제출완료

* 이행현황기준일은 이행현황 판단 시 적용한 회계감사인의 감사의견(확인 및 의견표시)이 표명된 가장 최근의 재무제표의 작성기준일이며, 지배구조변경 제한현황은 공시서류작성기준일임.

(9) SK에너지(주) 제49회 무보증사채

(작성기준일 : 2024년 06월 30일)

(단위 : 백만원, %)

채권명	발행일	만기일	발행액	사채관리 계약체결일	사채관리회사
제49-1회 무보증사채	2022.05.27	2025.05.27	260,000	2022.05.17	한국예탁결제원 회사채관리팀 김계선 (02-3774-3304)
제49-2회 무보증사채	2022.05.27	2027.05.27	180,000	2022.05.17	한국예탁결제원 회사채관리팀 김계선 (02-3774-3304)
제49-3회 무보증사채	2022.05.27	2029.05.27	60,000	2022.05.17	한국예탁결제원 회사채관리팀 김계선 (02-3774-3304)

(이행현황기준일 : 2024년 06월 30일)

재무비율 유지현황	계약내용	부채비율(연결재무제표 기준)450% 이하 유지
	이행현황	당반기말 현재 이행 중 (281.5%)
담보권설정 제한현황	계약내용	사채 발행 이후 지급보증 또는 담보권 설정 채무합계액이 최근 보고서 상 자기자본의 100% 이하 설정 가능
	이행현황	당반기말 현재 이행 중 (0.00%)
자산처분 제한현황	계약내용	한 회계연도당 자산총액의 100% 이상 자산처분 제한
	이행현황	당반기말 현재 이행 중 (0.07%)
지배구조변경 제한현황	계약내용	상호출자제한기업집단에서 제외
	이행현황	당반기말 현재 이행 중
이행상황보고서 제출현황	이행현황	2024년 4월 19일 제출완료

* 이행현황기준일은 이행현황 판단 시 적용한 회계감사인의 감사의견(확인 및 의견표시)이 표명된 가장 최근의 재무제표의 작성기준일이며, 지배구조변경 제한현황은 공시서류작성기준일임.

(10) SK에너지(주) 제50회 무보증사채

(작성기준일 : 2024년 06월 30일)

(단위 : 백만원, %)

채권명	발행일	만기일	발행액	사채관리 계약체결일	사채관리회사
제50-1회 무보증사채	2023.03.07	2025.03.07	60,000	2023.02.22	한국예탁결제원 회사채관리팀 김계선 (02-3774-3304)
제50-2회 무보증사채	2023.03.07	2026.03.06	230,000	2023.02.22	한국예탁결제원 회사채관리팀 김계선 (02-3774-3304)
제50-3회 무보증사채	2023.03.07	2028.03.07	210,000	2023.02.22	한국예탁결제원 회사채관리팀 김계선 (02-3774-3304)

(이행현황기준일 : 2024년 06월 30일)

재무비율 유지현황	계약내용	부채비율(연결재무제표 기준)450% 이하 유지
	이행현황	당반기말 현재 이행 중 (281.5%)
담보권설정 제한현황	계약내용	사채 발행 이후 지급보증 또는 담보권 설정 채무합계액이 최근 보고서 상 자기자본의 100% 이하 설정 가능
	이행현황	당반기말 현재 이행 중 (0.00%)
자산처분 제한현황	계약내용	한 회계연도당 자산총액의 100% 이상 자산처분 제한
	이행현황	당반기말 현재 이행 중 (0.07%)
지배구조변경 제한현황	계약내용	상호출자제한기업집단에서 제외
	이행현황	당반기말 현재 이행 중
이행상황보고서 제출현황	이행현황	2024년 4월 19일 제출완료

* 이행현황기준일은 이행현황 판단 시 적용한 회계감사인의 감사의견(확인 및 의견표시)이 표명된 가장 최근의 재무제표의 작성기준일이며, 지배구조변경 제한현황은 공시서류작성기준일임.

※ 2014.10.27에 발행한 40회 무보증 사모사채는 사채관리계약을 체결하지 않아 별도로 기재하지 않음.

[SK지오센트릭(주)]

(1) 에스케이지오센트릭(주) 제 14회 무보증사채

(작성기준일 : 2024년 06월 30일)

(단위 : 백만원, %)

채권명	발행일	만기일	발행액	사채관리 계약체결일	사채관리회사
제 14-3회 무보증사채	2018.10.11	2028.10.11	160,000	2018.09.27	한국예탁결제원 김계선 차장 (051-519-1824)

(이행현황기준일 : 2024년 06월 30일)

재무비율 유지현황	계약내용	부채비율(연결재무제표 기준) 400% 이하 유지
	이행현황	작성기준일 현재 이행 중 (114.4%)
담보권설정 제한현황	계약내용	사채 발행 이후 지급보증 또는 담보권 설정 채무 합계액이 직전 회계연도 자기자본의 200% 이하
	이행현황	작성기준일 현재 이행 중 (16.0%)
자산처분 제한현황	계약내용	한 회계연도당 자산총계의 50% 이내 자산처분 제 한

	이행현황	작성기준일 현재 이행 중 (0.016%)
지배구조변경 제한현황	계약내용	상호출자제한 기업집단 제외
	이행현황	작성기준일 현재 이행 중
이행상황보고서 제출현황	이행현황	'24.04.02 제출

(2) 에스케이오센트릭(주) 제 15회 무보증사채

(작성기준일 : 2024년 06월 30일) (단위 : 백만원, %)

채권명	발행일	만기일	발행액	사채관리 계약체결일	사채관리회사
제 15-3회 무보증사채	2019.06.13	2026.06.13	150,000	2019.05.31	한국예탁결제원 김계선 차장 (051-519-1824)
제 15-4회 무보증사채	2019.06.13	2029.06.13	190,000	2019.05.31	

(이행현황기준일 : 2024년 06월 30일)

재무비율 유지현황	계약내용	부채비율(연결재무제표 기준) 400% 이하 유지
	이행현황	작성기준일 현재 이행 중 (114.4%)
담보권설정 제한현황	계약내용	사채 발행 이후 지급보증 또는 담보권 설정 채무 합 계액이 직전 회계년도 자기자본의 200% 이하
	이행현황	작성기준일 현재 이행 중 (16.0%)
자산처분 제한현황	계약내용	한 회계연도당 자산총계의 50% 이내 자산처분 제한
	이행현황	작성기준일 현재 이행 중 (0.016%)
지배구조변경 제한현황	계약내용	상호출자제한 기업집단 제외
	이행현황	작성기준일 현재 이행 중
이행상황보고서 제출현황	이행현황	'24.04.02 제출

(3) 에스케이오센트릭(주) 제 16회 무보증사채

(작성기준일 : 2024년 06월 30일) (단위 : 백만원, %)

채권명	발행일	만기일	발행액	사채관리 계약체결일	사채관리회사
제 16-2회 무보증사채	2020.06.29	2025.06.27	170,000	2020.06.17	한국예탁결제원 김계선 차장 (051-519-1824)

(이행현황기준일 : 2024년 06월 30일)

재무비율 유지현황	계약내용	부채비율(연결재무제표 기준) 400% 이하 유지
	이행현황	작성기준일 현재 이행 중 (114.4%)
담보권설정 제한현황	계약내용	사채 발행 이후 지급보증 또는 담보권 설정 채무 합 계액이 직전 회계년도 자기자본의 200% 이하
	이행현황	작성기준일 현재 이행 중 (16.0%)

자산처분 제한현황	계약내용	한 회계연도당 자산총계의 50% 이내 자산처분 제한
	이행현황	작성기준일 현재 이행 중 (0.016%)
지배구조변경 제한현황	계약내용	상호출자제한 기업집단 제외
	이행현황	작성기준일 현재 이행 중
이행상황보고서 제출현황	이행현황	'24.04.02 제출

(4) 에스케이오센트릭(주) 제 18회 무보증사채

(작성기준일 : 2024년 06월 30일)

(단위 : 백만원, %)

채권명	발행일	만기일	발행액	사채관리 계약체결일	사채관리회사
제 18-2회 무보증사채	2021.04.27	2026.04.27	90,000	2021.04.22	한국예탁결제원 김계선 차장 (051-519-1824)
제 18-3회 무보증사채	2021.04.27	2031.04.27	30,000	2021.04.22	

(이행현황기준일 : 2024년 06월 30일)

재무비율 유지현황	계약내용	부채비율(연결재무제표 기준) 400% 이하 유지
	이행현황	작성기준일 현재 이행 중 (114.4%)
담보권설정 제한현황	계약내용	사채 발행 이후 지급보증 또는 담보권 설정 채무 합 계액이 직전 회계년도 자기자본의 200% 이하
	이행현황	작성기준일 현재 이행 중 (16.0%)
자산처분 제한현황	계약내용	한 회계연도당 자산총계의 50% 이내 자산처분 제한
	이행현황	작성기준일 현재 이행 중 (0.016%)
지배구조변경 제한현황	계약내용	상호출자제한 기업집단 제외
	이행현황	작성기준일 현재 이행 중
이행상황보고서 제출현황	이행현황	'24.04.02 제출

(5) 에스케이오센트릭(주) 제 19회 무보증사채

(작성기준일 : 2024년 06월 30일)

(단위 : 백만원, %)

채권명	발행일	만기일	발행액	사채관리 계약체결일	사채관리회사
제 19-1회 무보증사채	2022.04.26	2025.04.25	150,000	2022.04.14	한국예탁결제원 김계선 차장 (051-519-1824)
제 19-2회 무보증사채	2022.04.26	2027.04.26	50,000	2022.04.14	

(이행현황기준일 : 2024년 06월 30일)

재무비율 유지현황	계약내용	부채비율(연결재무제표 기준) 400% 이하 유지
	이행현황	작성기준일 현재 이행 중 (114.4%)
담보권설정 제한현황	계약내용	사채 발행 이후 지급보증 또는 담보권 설정 채무 합

		계약이 직전 회계년도 자기자본의 200% 이하
	이행현황	작성기준일 현재 이행 중 (16.0%)
자산처분 제한현황	계약내용	한 회계연도당 자산총계의 50% 이내 자산처분 제한
	이행현황	작성기준일 현재 이행 중 (0.016%)
지배구조변경 제한현황	계약내용	상호출자제한 기업집단 제외
	이행현황	작성기준일 현재 이행 중
이행상황보고서 제출현황	이행현황	'24.04.02 제출

(6) 에스케이지오센트릭(주) 제 20회 무보증사채

(작성기준일 : 2024년 06월 30일)

(단위 : 백만원, %)

채권명	발행일	만기일	발행액	사채관리 계약체결일	사채관리회사
제 20-1회 무보증사채	2023.01.19	2025.01.17	70,000	2023.01.09	한국예탁결제원 김계선 차장 (051-519-1824)
제 20-2회 무보증사채	2023.01.19	2026.01.19	190,000	2023.01.09	
제 20-3회 무보증사채	2023.01.19	2028.01.19	40,000	2023.01.09	

(이행현황기준일 : 2024년 06월 30일)

재무비율 유지현황	계약내용	부채비율(연결재무제표 기준) 400% 이하 유지
	이행현황	작성기준일 현재 이행 중 (114.4%)
담보권설정 제한현황	계약내용	사채 발행 이후 지급보증 또는 담보권 설정 채무 합 계약이 직전 회계년도 자기자본의 200% 이하
	이행현황	작성기준일 현재 이행 중 (16.0%)
자산처분 제한현황	계약내용	한 회계연도당 자산총계의 50% 이내 자산처분 제한
	이행현황	작성기준일 현재 이행 중 (0.016%)
지배구조변경 제한현황	계약내용	상호출자제한 기업집단 제외
	이행현황	작성기준일 현재 이행 중
이행상황보고서 제출현황	이행현황	'24.04.02 제출

(7) 에스케이지오센트릭(주) 제 21회 무보증사채

(작성기준일 : 2024년 06월 30일)

(단위 : 백만원, %)

채권명	발행일	만기일	발행액	사채관리 계약체결일	사채관리회사
제 21-1회 무보증사채	2024.01.29	2027.01.29	250,000	2024.01.17	한국예탁결제원 김계선 차장 (051-519-1824)
제 21-2회 무보증사채	2024.01.29	2029.01.29	50,000	2024.01.17	

(이행현황기준일 : 2024년 06월 30일)

재무비율 유지현황	계약내용	부채비율(연결재무제표 기준) 400% 이하 유지
	이행현황	작성기준일 현재 이행 중 (114.4%)
담보권설정 제한현황	계약내용	사채 발행 이후 지급보증 또는 담보권 설정 채무 합계액이 직전 회계년도 자기자본의 200% 이하
	이행현황	작성기준일 현재 이행 중 (16.0%)
자산처분 제한현황	계약내용	한 회계연도당 자산총계의 50% 이내 자산처분 제한
	이행현황	작성기준일 현재 이행 중 (0.016%)
지배구조변경 제한현황	계약내용	상호출자제한 기업집단 제외
	이행현황	작성기준일 현재 이행 중
이행상황보고서 제출현황	이행현황	'24.04.02 제출

* 이행현황기준일은 이행현황 판단 시 적용한 회계감사인의 감사의견(확인 및 의견표시)이 표명된 가장 최근의 재무제표의 작성기준일이며, 지배구조변경 제한현황은 공시서류작성기준일임.

[SK인천석유화학(주)]

(1) SK인천석유화학(주) 제16회 무보증사채

(작성기준일 : 2024년 06월 30일)

(단위 : 백만원, %)

채권명	발행일	만기일	발행액	사채관리 계약체결일	사채관리회사
제16-3회 무보증사채	2018.04.05	2025.04.05	120,000	2018.03.25	이베스트 투자증권

(이행현황기준일 : 2024년 06월 30일)

재무비율 유지현황	계약내용	부채비율 400%이하 유지
	이행현황	이행 (작성기준일 현재 부채비율 294.8%)
담보권설정 제한현황	계약내용	사채 발행 이후 지급보증 또는 담보권이 설정되는 채무의 합계액이 최근 보고서 상 자기자본의 200% 미만
	이행현황	이행 (작성기준일 현재 0.00 %)
자산처분 제한현황	계약내용	한 회계연도당 자산총액의 70%이상 자산처분 제한
	이행현황	이행 (작성기준일 현재 0.00 %)
지배구조변경 제한현황	계약내용	상호출자제한 기업집단 제외
	이행현황	이행
이행상황보고서 제출현황	이행현황	2024.03.29 제출

* 이행현황기준일은 이행현황 판단 시 적용한 회계감사인의 감사의견(확인 및 의견표시)이 표명된 가장 최근의 재무제표의 작성기준일이며, 지배구조변경 제한현황은 공시서류작성기준일임.

(2) SK인천석유화학(주) 제18회 무보증사채

(작성기준일 : 2024년 06월 30일)

(단위 : 백만원, %)

채권명	발행일	만기일	발행액	사채관리 계약체결일	사채관리회사
제18-3회 무보증사채	2019.01.22	2026.01.22	150,000	2019.01.10	한국증권금융
제18-4회 무보증사채	2019.01.22	2029.01.22	120,000	2019.01.10	한국증권금융

(이행현황기준일 : 2024년 06월 30일)

재무비율 유지현황	계약내용	부채비율 400%이하 유지
	이행현황	이행 (작성기준일 현재 부채비율 294.8%)
담보권설정 제한현황	계약내용	사채 발행 이후 지급보증 또는 담보권이 설정되는 채무의 합계액이 최근 보고서 상 자기자본의 200% 미만
	이행현황	이행 (작성기준일 현재 0.00 %)
자산처분 제한현황	계약내용	한 회계연도당 자산총액의 70%이상 자산처분 제 한
	이행현황	이행 (작성기준일 현재 0.00 %)
지배구조변경 제한현황	계약내용	상호출자제한 기업집단 제외
	이행현황	이행
이행상황보고서 제출현황	이행현황	2024.03.29 제출

* 이행현황기준일은 이행현황 판단 시 적용한 회계감사인의 감사의견(확인 및 의견표시)이
표명된 가장 최근의 재무제표의 작성기준일이며, 지배구조변경 제한현황은 공시서류작성기
준일임.

(3) SK인천석유화학(주) 제19회 무보증사채

(작성기준일 : 2024년 06월 30일)

(단위 : 백만원, %)

채권명	발행일	만기일	발행액	사채관리 계약체결일	사채관리회사
제19-2회 무보증사채	2020.07.13	2025.07.11	60,000	2020.07.01	한국증권금융
제19-3회 무보증사채	2020.07.13	2030.07.12	60,000	2020.07.01	한국증권금융

(이행현황기준일 : 2024년 06월 30일)

재무비율 유지현황	계약내용	부채비율 400%이하 유지
	이행현황	이행 (작성기준일 현재 부채비율 294.8%)
담보권설정 제한현황	계약내용	사채 발행 이후 지급보증 또는 담보권이 설정되는 채무의 합계액이 최근 보고서 상 자기자본의

		200% 미만
	이행현황	이행 (작성기준일 현재 0.00 %)
자산처분 제한현황	계약내용	한 회계연도당 자산총액의 70%이상 자산처분 제한
	이행현황	이행 (작성기준일 현재 0.00 %)
지배구조변경 제한현황	계약내용	상호출자제한 기업집단 제외
	이행현황	이행
이행상황보고서 제출현황	이행현황	2024.03.29 제출

* 이행현황기준일은 이행현황 판단 시 적용한 회계감사인의 감사의견(확인 및 의견표시)이 표명된 가장 최근의 재무제표의 작성기준일이며, 지배구조변경 제한현황은 공시서류작성기준일임.

(4) SK인천석유화학(주) 제21회 무보증사채

(작성기준일 : 2024년 06월 30일)

(단위 : 백만원, %)

채권명	발행일	만기일	발행액	사채관리 계약체결일	사채관리회사
제21-2회 무보증사채	2021.06.11	2026.06.11	205,000	2021.06.01	한국증권금융

(이행현황기준일 : 2024년 06월 30일)

재무비율 유지현황	계약내용	부채비율 400%이하 유지
	이행현황	이행 (작성기준일 현재 부채비율 294.8%)
담보권설정 제한현황	계약내용	사채 발행 이후 지급보증 또는 담보권이 설정되는 채무의 합계액이 최근 보고서 상 자기자본의 200% 미만
	이행현황	이행 (작성기준일 현재 0.00 %)
자산처분 제한현황	계약내용	한 회계연도당 자산총액의 70%이상 자산처분 제한
	이행현황	이행 (작성기준일 현재 0.00 %)
지배구조변경 제한현황	계약내용	상호출자제한 기업집단 제외
	이행현황	이행
이행상황보고서 제출현황	이행현황	2024.03.29 제출

* 이행현황기준일은 이행현황 판단 시 적용한 회계감사인의 감사의견(확인 및 의견표시)이 표명된 가장 최근의 재무제표의 작성기준일이며, 지배구조변경 제한현황은 공시서류작성기준일임.

(5) SK인천석유화학(주) 제22회 무보증사채

(작성기준일 : 2024년 06월 30일)

(단위 : 백만원, %)

채권명	발행일	만기일	발행액	사채관리 계약체결일	사채관리회사
-----	-----	-----	-----	---------------	--------

제22-1회 무보증사채	2021.10.27	2024.10.25	50,000	2021.10.15	한국예탁결제원
제22-2회 무보증사채	2021.10.27	2026.10.27	55,000	2021.10.15	한국예탁결제원

(이행현황기준일 : 2024년 06월 30일)

재무비율 유지현황	계약내용	부채비율 400%이하 유지
	이행현황	이행 (작성기준일 현재 부채비율 294.8%)
담보권설정 제한현황	계약내용	사채 발행 이후 지급보증 또는 담보권이 설정되는 채무의 합계액이 최근 보고서 상 자기자본의 200% 미만
	이행현황	이행 (작성기준일 현재 0.00 %)
자산처분 제한현황	계약내용	한 회계연도당 자산총액의 70%이상 자산처분 제한
	이행현황	이행 (작성기준일 현재 0.00 %)
지배구조변경 제한현황	계약내용	상호출자제한 기업집단 제외
	이행현황	이행
이행상황보고서 제출현황	이행현황	2024.03.29 제출

* 이행현황기준일은 이행현황 판단 시 적용한 회계감사인의 감사의견(확인 및 의견표시)이 표명된 가장 최근의 재무제표의 작성기준일이며, 지배구조변경 제한현황은 공시서류작성기준일임.

(6) SK인천석유화학(주) 제23회 무보증사채

(작성기준일 : 2024년 06월 30일)

(단위 : 백만원, %)

채권명	발행일	만기일	발행액	사채관리 계약체결일	사채관리회사
제23-1회 무보증사채	2022.02.07	2025.02.07	135,000	2022.01.21	한국예탁결제원
제23-2회 무보증사채	2022.02.07	2027.02.05	92,000	2022.01.21	한국예탁결제원

(이행현황기준일 : 2024년 06월 30일)

재무비율 유지현황	계약내용	부채비율 400%이하 유지
	이행현황	이행 (작성기준일 현재 부채비율 294.8%)
담보권설정 제한현황	계약내용	사채 발행 이후 지급보증 또는 담보권이 설정되는 채무의 합계액이 최근 보고서 상 자기자본의 200% 미만
	이행현황	이행 (작성기준일 현재 0.00 %)
자산처분 제한현황	계약내용	한 회계연도당 자산총액의 70%이상 자산처분 제한
	이행현황	이행 (작성기준일 현재 0.00 %)
지배구조변경 제한현황	계약내용	상호출자제한 기업집단 제외

	이행현황	이행
이행상황보고서 제출현황	이행현황	2024.03.29 제출

* 이행현황기준일은 이행현황 판단 시 적용한 회계감사인의 감사의견(확인 및 의견표시)이 표명된 가장 최근의 재무제표의 작성기준일이며, 지배구조변경 제한현황은 공시서류작성기준일임.

(7) SK인천석유화학(주) 제24회 무보증사채

(작성기준일 : 2024년 06월 30일)

(단위 : 백만원, %)

채권명	발행일	만기일	발행액	사채관리 계약체결일	사채관리회사
제24-1회 무보증사채	2023.02.06	2025.02.06	155,000	2023.01.25	한국예탁결제원
제24-2회 무보증사채	2023.02.06	2026.02.06	145,000	2023.01.25	한국예탁결제원

(이행현황기준일 : 2024년 06월 30일)

재무비율 유지현황	계약내용	부채비율 400%이하 유지
	이행현황	이행 (작성기준일 현재 부채비율 294.8%)
담보권설정 제한현황	계약내용	사채 발행 이후 지급보증 또는 담보권이 설정되는 채무의 합계액이 최근 보고서 상 자기자본의 200% 미만
	이행현황	이행 (작성기준일 현재 0.00 %)
자산처분 제한현황	계약내용	한 회계연도당 자산총액의 70%이상 자산처분 제한
	이행현황	이행 (작성기준일 현재 0.00 %)
지배구조변경 제한현황	계약내용	상호출자제한 기업집단 제외
	이행현황	이행
이행상황보고서 제출현황	이행현황	2024.03.29 제출

* 이행현황기준일은 이행현황 판단 시 적용한 회계감사인의 감사의견(확인 및 의견표시)이 표명된 가장 최근의 재무제표의 작성기준일이며, 지배구조변경 제한현황은 공시서류작성기준일임.

(8) SK인천석유화학(주) 제2회 공모 채권형 신종자본증권

(작성기준일 : 2024년 06월 30일)

(단위 : 백만원, %)

채권명	발행일	만기일	발행액	사채관리 계약체결일	사채관리회사
제2회 공모 채권형 신종자본증권	2023.10.19	2053.10.19	140,000	2023.10.18	DB금융투자 주식회사

(이행현황기준일 : 2024년 06월 30일)

재무비율 유지현황	계약내용	-
	이행현황	-
담보권설정 제한현황	계약내용	-
	이행현황	-
자산처분 제한현황	계약내용	-
	이행현황	-
지배구조변경 제한현황	계약내용	-
	이행현황	-
이행상황보고서 제출현황	이행현황	-

* 이행현황기준일은 이행현황 판단 시 적용한 회계감사인의 감사의견(확인 및 의견표시)이 표명된 가장 최근의 재무제표의 작성기준일이며, 지배구조변경 제한현황은 공시서류작성기준일임.

(9) SK인천석유화학(주) 제25회 무보증사채

(작성기준일 : 2024년 06월 30일)

(단위 : 백만원, %)

채권명	발행일	만기일	발행액	사채관리 계약체결일	사채관리회사
제25-1회 무보증사채	2024.01.22	2026.01.22	30,000	2024.01.10	한국예탁결제원
제25-2회 무보증사채	2024.01.22	2027.01.22	130,000	2024.01.10	한국예탁결제원
제25-2회 무보증사채	2024.01.22	2029.01.22	140,000	2024.01.10	한국예탁결제원

(이행현황기준일 : 2024년 06월 30일)

재무비율 유지현황	계약내용	부채비율 400%이하 유지
	이행현황	이행 (작성기준일 현재 부채비율 294.8%)
담보권설정 제한현황	계약내용	사채 발행 이후 지급보증 또는 담보권이 설정되는 채무의 합계액이 최근 보고서 상 자기자본의 200% 미만
	이행현황	이행 (작성기준일 현재 0.00 %)
자산처분 제한현황	계약내용	한 회계연도당 자산총액의 70%이상 자산처분 제한
	이행현황	이행 (작성기준일 현재 0.00 %)
지배구조변경 제한현황	계약내용	상호출자제한 기업집단 제외
	이행현황	이행
이행상황보고서 제출현황	이행현황	2024.03.29 제출

* 이행현황기준일은 이행현황 판단 시 적용한 회계감사인의 감사의견(확인 및 의견표시)이 표명된 가장 최근의 재무제표의 작성기준일이며, 지배구조변경 제한현황은 공시서류작성기준일임.

※ 작성일 기준 만기가 도래하지 않은 SK인천석유화학(주) 제12-2회, 제17회, 제20-1회, 제20-2회 무보증 사모사채와 아이피씨제일차유동화전문(유) 제1-1회, 제1-2회, 제1-3회 무보증 공모사채, SK인천석유화학(주) 제3회 사모 채권형 신종자본증권은 사채관리계약을 체결하지 아니하여 재무비율유지 등 별도의 정함이 없음

[SK엔무브(주)]

① SK엔무브(주) 제 9회 무보증사채

(작성기준일 : 2024년 06월 30일)

(단위 : 백만원, %)

채권명	발행일	만기일	발행액	사채관리 계약체결일	사채관리회사
제 9-2회 무보증사채	2019년 08월 27일	2024년 08월 27일	70,000	2019년 08월 14일	한국증권금융(주) 회사채관리팀 차송희 (02-3770-8556)
제 9-3회 무보증사채	2019년 08월 27일	2026년 08월 27일	100,000	2019년 08월 14일	한국증권금융(주) 회사채관리팀 차송희 (02-3770-8556)
제 9-4회 무보증사채	2019년 08월 27일	2029년 08월 27일	30,000	2019년 08월 14일	한국증권금융(주) 회사채관리팀 차송희 (02-3770-8556)

(이행현황기준일 : 2024년 6월 30일)

재무비율 유지현황	계약내용	부채비율 400%이하로 유지 (연결 재무제표 기준)
	이행현황	이행(작성기준일 현재 부채비율 156.34%)
담보권설정 제한현황	계약내용	본사채 발행 이후 지급보증 또는 담보권이 설정되는 채무 의 합계액이 직전 회계연도 자기자본의 400% 미만
	이행현황	이행(작성기준일 현재 0.00%)
자산처분 제한현황	계약내용	하나의 회계연도에 1회 또는 수회에 걸쳐 자산총액의 100% 이상의 자산 매매·양도·임대 기타 처분 제한
	이행현황	이행 (작성기준일 현재 0.03%)
지배구조변경 제한현황	계약내용	상호출자제한 기업집단 제외
	이행현황	작성기준일 현재 이행중
이행상황보고서 제출현황	이행현황	2024. 04. 03

* 이행현황기준일은 이행현황 판단 시 적용한 회계감사인의 감사의견(확인 및 의견표시)이 표명된 가장 최근의 재무제표의 작성기준일이며, 지배구조변경 제한현황은 공시서류작성기준일임.

② SK엔무브(주) 제 10회 무보증사채

(작성기준일 : 2024년 06월 30일)

(단위 : 백만원, %)

채권명	발행일	만기일	발행액	사채관리	사채관리회사
-----	-----	-----	-----	------	--------

				계약체결일	
제 10-2회 무보증사채	2020년 05월 26일	2025년 05월 26일	50,000	2020년 05월 26일	한국증권금융(주) 회사채관리팀 차송희 (02-3770-8556)
제 10-3회 무보증사채	2020년 05월 26일	2027년 05월 26일	70,000	2020년 05월 26일	한국증권금융(주) 회사채관리팀 차송희 (02-3770-8556)

(이행현황기준일 : 2024년 06월 30일)

재무비율 유지현황	계약내용	부채비율 400%이하로 유지 (연결 재무제표 기준)
	이행현황	이행(작성기준일 현재 부채비율 156.34%)
담보권설정 제한현황	계약내용	본사채 발행 이후 지급보증 또는 담보권이 설정되는 채무의 합계액이 직전 회계년도 자기자본의 400% 미만
	이행현황	이행(작성기준일 현재 0.00%)
자산처분 제한현황	계약내용	하나의 회계년도에 1회 또는 수회에 걸쳐 자산총액의 100% 이상의 자산 매매·양도·임대 기타 처분 제한
	이행현황	이행 (작성기준일 현재 0.03%)
지배구조변경 제한현황	계약내용	상호출자제한 기업집단 제외
	이행현황	작성기준일 현재 이행중
이행상황보고서 제출현황	이행현황	2024. 04. 03

* 이행현황기준일은 이행현황 판단 시 적용한 회계감사인의 감사의견(확인 및 의견표시)이 표명된 가장 최근의 재무제표의 작성기준일이며, 지배구조변경 제한현황의 작성기준일은 공시서류작성기준일임.

③ SK엔무브(주) 제 11회 무보증사채

(작성기준일 : 2024년 06월 30일)

(단위 : 백만원, %)

채권명	발행일	만기일	발행액	사채관리 계약체결일	사채관리회사
제 11-1회 무보증사채	2022년 04월 12일	2025년 04월 11일	200,000	2022년 03월 31일	한국증권금융(주) 회사채관리팀 차송희 (02-3770-8556)
제 11-2회 무보증사채	2022년 04월 12일	2027년 04월 12일	80,000	2022년 03월 31일	한국증권금융(주) 회사채관리팀 차송희 (02-3770-8556)
제 11-3회 무보증사채	2022년 04월 12일	2032년 04월 12일	20,000	2022년 03월 31일	한국증권금융(주) 회사채관리팀 차송희 (02-3770-8556)

(이행현황기준일 : 2024년 06월 30일)

재무비율 유지현황	계약내용	부채비율 400%이하로 유지 (연결 재무제표 기준)

	이행현황	이행(작성기준일 현재 부채비율 156.34%)
담보권설정 제한현황	계약내용	본사채 발행 이후 지급보증 또는 담보권이 설정되는 채무의 합계액이 직전 회계연도 자기자본의 400% 미만
	이행현황	이행(작성기준일 현재 0.00%)
자산처분 제한현황	계약내용	하나의 회계연도에 1회 또는 수회에 걸쳐 자산총액의 100% 이상의 자산 매매·양도·임대 기타 처분 제한
	이행현황	이행 (작성기준일 현재 0.03%)
지배구조변경 제한현황	계약내용	상호출자제한 기업집단 제외
	이행현황	작성기준일 현재 이행중
이행상황보고서 제출현황	이행현황	2024. 04. 03

* 이행현황기준일은 이행현황 판단 시 적용한 회계감사인의 감사의견(확인 및 의견표시)이 표명된 가장 최근의 재무제표의 작성기준일이며, 지배구조변경 제한현황은 공시서류작성기준일임.

④ SK엔무브(주) 제 12회 무보증사채

(작성기준일 : 2024년 06월 30일)

(단위 : 백만원, %)

채권명	발행일	만기일	발행액	사채관리 계약체결일	사채관리회사
제 12-1회 무보증사채	2023년 04월 07일	2026년 04월 07일	70,000	2023년 03월 28일	한국증권금융(주) 회사채관리팀 차송희 (02-3770-8556)
제 12-2회 무보증사채	2023년 04월 07일	2028년 04월 07일	180,000	2023년 03월 28일	한국증권금융(주) 회사채관리팀 차송희 (02-3770-8556)
제 12-3회 무보증사채	2023년 04월 07일	2030년 04월 07일	50,000	2023년 03월 28일	한국증권금융(주) 회사채관리팀 차송희 (02-3770-8556)

(이행현황기준일 : 2024년 06월 30일)

재무비율 유지현황	계약내용	부채비율 400%이하로 유지 (연결 재무제표 기준)
	이행현황	이행(작성기준일 현재 부채비율 156.34%)
담보권설정 제한현황	계약내용	본사채 발행 이후 지급보증 또는 담보권이 설정되는 채무의 합계액이 직전 회계연도 자기자본의 400% 미만
	이행현황	이행(작성기준일 현재 0.00%)
자산처분 제한현황	계약내용	하나의 회계연도에 1회 또는 수회에 걸쳐 자산총액의 100% 이상의 자산 매매·양도·임대 기타 처분 제한
	이행현황	이행 (작성기준일 현재 0.03%)
지배구조변경 제한현황	계약내용	상호출자제한 기업집단 제외

	이행현황	작성기준일 현재 이행중
이행상황보고서 제출현황*	이행현황	2024. 04. 03

* 이행현황기준일은 이행현황 판단 시 적용한 회계감사인의 감사의견(확인 및 의견표시)이 표명된 가장 최근의 재무제표의 작성기준일이며, 지배구조변경 제한현황은 공시서류작성기준일임.

[SK온(주)]

(1) SK온(주) 제1회 무보증사채

(작성기준일 : 2024년 06월 30일)

(단위 : 백만원, %)

채권명	발행일	만기일	발행액	사채관리 계약체결일	사채관리회사
제1-2회 무보증사채	2018년 09월 13일	2028년 09월 13일	210,000	2018년 09월 03일	한국예탁결제원 채권등록2팀 김계선 (051-519-1824)

(이행현황기준일 : 2024년 06월 30일)

재무비율 유지현황	계약내용	부채비율(연결재무제표 기준) 400% 이하 유지
	이행현황	작성기준일 현재 이행중(190.0%)
담보권설정 제한현황	계약내용	사채 발행 이후 지급보증 또는 담보권 설정 채무 합계액이 직전 회계년도 자기자본의 300% 미만
	이행현황	작성기준일 현재 이행중(0.0%)
자산처분 제한현황	계약내용	한 회계연도당 자산총계의100% 이상 자산처분 제 한
	이행현황	작성기준일 현재 이행중(0.1%)
지배구조변경 제한현황	계약내용	상호출자제한 기업집단에서 제외되는 경우
	이행현황	준수
이행상황보고서 제출현황	이행현황	2024년 3월 26일 제출완료

* 이행현황기준일은 이행현황 판단 시 적용한 회계감사인의 감사의견(확인 및 의견표시)이 표명된 가장 최근의 재무제표의 작성기준일이며, 지배구조변경 제한현황은 공시서류작성기준일임.

(2) SK온(주) 제2회 무보증사채

(작성기준일 : 2024년 06월 30일)

(단위 : 백만원, %)

채권명	발행일	만기일	발행액	사채관리 계약체결일	사채관리회사
제2-1회 무보증사채	2020년 09월 16일	2025년 09월 16일	110,000	2020년 09월 04일	한국예탁결제원 채권등록2팀 김계선 (051-519-1824)
제2-2회 무보증사채	2020년 09월 16일	2030년 09월 16일	80,000	2020년 09월 04일	한국예탁결제원 채권등록2팀 김계선 (051-519-1824)

(이행현황기준일 : 2024년 06월 30일)

재무비율 유지현황	계약내용	부채비율(연결재무제표 기준) 400% 이하 유지
	이행현황	작성기준일 현재 이행중(190.0%)
담보권설정 제한현황	계약내용	사채 발행 이후 지급보증 또는 담보권 설정 채무

		합계액이 직전 회계년도 자기자본의 300% 미만
	이행현황	작성기준일 현재 이행중(0.0%)
자산처분 제한현황	계약내용	한 회계연도당 자산총계의100% 이상 자산처분 제한
	이행현황	작성기준일 현재 이행중(0.1%)
지배구조변경 제한현황	계약내용	상호출자제한 기업집단에서 제외되는 경우
	이행현황	준수
이행상황보고서 제출현황	이행현황	2024년 3월 26일 제출완료

* 이행현황기준일은 이행현황 판단 시 적용한 회계감사인의 감사의견(확인 및 의견표시)이 표명된 가장 최근의 재무제표의 작성기준일이며, 지배구조변경 제한현황은 공시서류작성기준일임.

(3) SK온(주) 제3회 무보증사채

(작성기준일 : 2024년 06월 30일)

(단위 : 백만원, %)

채권명	발행일	만기일	발행액	사채관리 계약체결일	사채관리회사
제3-1회 무보증사채	2021년 01월 20일	2026년 01월 20일	160,000	2021년 01월 08일	한국예탁결제원 채권등록2팀 김계선 (051-519-1824)

(이행현황기준일 : 2024년 06월 30일)

재무비율 유지현황	계약내용	부채비율(연결재무제표 기준) 400% 이하 유지
	이행현황	작성기준일 현재 이행중(190.0%)
담보권설정 제한현황	계약내용	사채 발행 이후 지급보증 또는 담보권 설정 채무 합계액이 직전 회계년도 자기자본의 300% 미만
	이행현황	작성기준일 현재 이행중(0.0%)
자산처분 제한현황	계약내용	한 회계연도당 자산총계의100% 이상 자산처분 제한
	이행현황	작성기준일 현재 이행중(0.1%)
지배구조변경 제한현황	계약내용	상호출자제한 기업집단에서 제외되는 경우
	이행현황	준수
이행상황보고서 제출현황	이행현황	2024년 3월 26일 제출완료

* 이행현황기준일은 이행현황 판단 시 적용한 회계감사인의 감사의견(확인 및 의견표시)이 표명된 가장 최근의 재무제표의 작성기준일이며, 지배구조변경 제한현황은 공시서류작성기준일임.

(4) SK온(주) 제4회 무보증사채

(작성기준일 : 2024년 06월 30일)

(단위 : 백만원, %)

채권명	발행일	만기일	발행액	사채관리 계약체결일	사채관리회사
제4-1회 무보증사채	2023년 10월 31일	2025년 10월 31일	65,000	2023년 10월 19일	한국예탁결제원 채권등록2팀 김계선 (051-519-1824)

제4-2회 무보증사채	2023년 10월 31일	2026년 10월 30일	135,000	2023년 10월 19일	한국예탁결제원 채권등록2팀 김계선 (051-519-1824)
-------------	---------------	---------------	---------	---------------	--------------------------------------

(이행현황기준일 : 2024년 06월 30일)

재무비율 유지현황	계약내용	부채비율(연결재무제표 기준) 400% 이하 유지
	이행현황	작성기준일 현재 이행중(190.0%)
담보권설정 제한현황	계약내용	사채 발행 이후 지급보증 또는 담보권 설정 채무 합계액이 직전 회계년도 자기자본의 300% 미만
	이행현황	작성기준일 현재 이행중(0.0%)
자산처분 제한현황	계약내용	한 회계연도당 자산총계의100% 이상 자산처분 제한
	이행현황	작성기준일 현재 이행중(0.1%)
지배구조변경 제한현황	계약내용	상호출자제한 기업집단에서 제외되는 경우
	이행현황	준수
이행상황보고서 제출현황	이행현황	2024년 3월 26일 제출완료

* 이행현황기준일은 이행현황 판단 시 적용한 회계감사인의 감사의견(확인 및 의견표시)이 표명된 가장 최근의 재무제표의 작성기준일이며, 지배구조변경 제한현황은 공시서류작성기준일임.

(5) SK온(주) 제5회 무보증사채

(작성기준일 : 2024년 06월 30일)

(단위 : 백만원, %)

채권명	발행일	만기일	발행액	사채관리 계약체결일	사채관리회사
제5-1회 무보증사채	2024년 03월 07일	2026년 03월 06일	140,000	2024년 02월 23일	한국예탁결제원 채권등록2팀 황안정 (02-3774-3305)
제5-2회 무보증사채	2024년 03월 07일	2027년 03월 05일	160,000	2024년 02월 23일	한국예탁결제원 채권등록2팀 황안정 (02-3774-3305)

(이행현황기준일 : 2024년 06월 30일)

재무비율 유지현황	계약내용	부채비율(연결재무제표 기준) 400% 이하 유지
	이행현황	작성기준일 현재 이행중(190.0%)
담보권설정 제한현황	계약내용	사채 발행 이후 지급보증 또는 담보권 설정 채무 합계액이 직전 회계년도 자기자본의 300% 미만
	이행현황	작성기준일 현재 이행중(0.0%)
자산처분 제한현황	계약내용	한 회계연도당 자산총계의100% 이상 자산처분 제한
	이행현황	작성기준일 현재 이행중(0.1%)
지배구조변경 제한현황	계약내용	상호출자제한 기업집단에서 제외되는 경우
	이행현황	준수
이행상황보고서 제출현황	이행현황	금년 하반기 중 제출 예정

* 이행현황기준일은 이행현황 판단 시 적용한 회계감사인의 감사의견(확인 및 의견표시)이 표명된 가장 최근의 재무제표의 작성기준일이며, 지배구조변경 제한현황은 공시서류작성기준일임.

[SK아이이테크놀로지(주)]

(1) SK아이이테크놀로지(주) 제1회 무보증사채

(작성기준일 : 2024년 06월 30일)

(단위 : 백만원, %)

채권명	발행일	만기일	발행액	사채관리 계약체결일	사채관리회사
제1-1회 무보증사채	2024.02.29	2026.02.27	95,000	2024.02.19	한국예탁결제원 김계선 차장 (02-3774-3304)
제1-2회 무보증사채	2024.02.29	2027.02.26	105,000	2024.02.19	한국예탁결제원 김계선 차장 (02-3774-3304)

(이행현황기준일 : 2024년 06월 30일)

재무비율 유지현황	계약내용	부채비율 (연결재무제표 기준) 400% 이하 유지
	이행현황	작성기준일 현재 이행 중 (68.7%)
담보권설정 제한현황	계약내용	사채 발행 이후 지급보증 또는 담보권 설정 채무합 계액이 직전 회계년도 자기자본의 200% 이하
	이행현황	작성기준일 현재 이행 중 (1.0%)
자산처분 제한현황	계약내용	한 회계연도당 자산총계의 50% 이상 자산처분 제한
	이행현황	작성기준일 현재 이행 중 (3.2%)
지배구조변경 제한현황	계약내용	상호출자제한 기업집단 제외
	이행현황	작성기준일 현재 이행 중
이행상황보고서 제출현황	이행현황	'24.09.13 제출 예정

(주1) 이행현황기준일은 이행현황 판단 시 적용한 회계감사인의 감사의견(확인 및 의견표시)이 표명된 가장 최근의 재무제표의 작성기준일이며, 지배구조변경 제한현황은 공시서류작성기준일임.

[SK텔레콤]

[SK텔레콤]

[62회 회사채]

(작성기준일 : 2024년 06월 30일)

(단위 : 백만원, %)

채권명	발행일	만기일	발행액	사채관리 계약체결일	사채관리회사
SK텔레콤주식회 사 제62-3회무보 증사채	2012.08.28	2032.08.28	90,000	2012.08.22	메리츠증권

(이행현황기준일 : 2024년 06월 30일)

재무비율 유지현황	계약내용	부채비율 300% 이하 유지
	이행현황	이행
담보권설정 제한현황	계약내용	지급보증 또는 '담보권'이 설정되는 채무의 합계액 이 직전 회계연도 '자기자본'의 100% 미만
	이행현황	이행
자산처분 제한현황	계약내용	한 회계연도당 총액 2조원 이상 자산처분 제한
	이행현황	이행
지배구조변경 제한현황	계약내용	-
	이행현황	-
이행상황보고서 제출현황	이행현황	2024.04.11 제출

※ 이하 SK텔레콤 회사채들의 작성기준일은 2024.6.30이며, 이행현황기준일은 2024.6.30입니다. (이행현황기준일은 이행현황 판단 시 적용한 회계감사인의 감사의견(확인 및 의견표시)이 표명된 가장 최근의 재무제표의 작성기준일이며, 지배구조변경 제한현황은 공시서류작성기준일입니다)

[63~69회 회사채]

채권명	발행일	만기일	발행액	사채관리 계약체결일	사채관리회사
SK텔레콤주식회사 제63-2회 무보증 사채	2013.04.23	2033.04.23	130,000	2013.04.17	한국증권금융
SK텔레콤주식회사 제64-2회 무보증 사채	2014.05.14	2024.05.14	150,000	2014.04.29	한국증권금융
SK텔레콤주식회사 제65-3회 무보증 사채	2014.10.28	2024.10.28	190,000	2014.10.16	한국증권금융
SK텔레콤주식회사 제66-2회 무보증 사채	2015.02.26	2025.02.26	150,000	2015.02.11	한국증권금융
SK텔레콤주식회사 제66-3회 무보증 사채	2015.02.26	2030.02.26	50,000	2015.02.11	한국증권금융
SK텔레콤주식회사 제67-2회 무보증 사채	2015.07.17	2025.07.17	70,000	2015.07.09	한국증권금융
SK텔레콤주식회사 제67-3회 무보증 사채	2015.07.17	2030.07.17	90,000	2015.07.09	한국증권금융
SK텔레콤주식회사 제68-2회 무보증 사채	2015.11.30	2025.11.30	100,000	2015.11.18	한국증권금융

SK텔레콤주식회사 제68-3회무보증사채	2015.11.30	2035.11.30	70,000	2015.11.18	한국증권금융
SK텔레콤주식회사 제69-3회무보증사채	2016.03.04	2026.03.04	90,000	2016.02.22	한국증권금융
SK텔레콤주식회사 제69-4회무보증사채	2016.03.04	2036.03.04	80,000	2016.02.22	한국증권금융

재무비율 유지현황	계약내용	부채비율 300% 이하 유지
	이행현황	이행
담보권설정 제한현황	계약내용	지급보증 또는 '담보권'이 설정되는 채무의 합계액이 직전 회계연도 '자기자본'의 100% 미만
	이행현황	이행
자산처분 제한현황	계약내용	한 회계연도당 총액 2조원 이상 자산처분 제한
	이행현황	이행
지배구조변경 제한현황	계약내용	-
	이행현황	-
이행상황보고서 제출현황	이행현황	2024.04.11 제출

[70~71회 회사채]

채권명	발행일	만기일	발행액	사채관리 계약체결일	사채관리회사
SK텔레콤주식회사 제70-3회 무보증사채	2016.06.03	2026.06.03	120,000	2016.05.24	한국증권금융
SK텔레콤주식회사 제70-4회 무보증사채	2016.06.03	2031.06.03	50,000	2016.05.24	한국증권금융
SK텔레콤주식회사 제71-3회 무보증사채	2017.04.25	2027.04.25	100,000	2017.04.13	한국증권금융
SK텔레콤주식회사 제71-4회 무보증사채	2017.04.25	2032.04.25	90,000	2017.04.13	한국증권금융

재무비율 유지현황	계약내용	부채비율 300% 이하 유지
	이행현황	이행
담보권설정 제한현황	계약내용	지급보증 또는 '담보권'이 설정되는 채무의 합계액이 직전 회계연도 '자기자본'의 150% 미만
	이행현황	이행
자산처분 제한현황	계약내용	한 회계연도당 총액 5조원 이상 자산처분 제한
	이행현황	

	이행현황	이행
지배구조변경 제한현황	계약내용	-
	이행현황	-
이행상황보고서 제출현황	이행현황	2024.04.11 제출

[72~75회 회사채]

채권명	발행일	만기일	발행액	사채관리 계약체결일	사채관리회사
SK텔레콤주식회사 제72-3회 무보증사채	2017.11.10	2027.11.10	100,000	2017.10.31	한국증권금융
SK텔레콤주식회사 제73-3회 무보증사채	2018.02.20	2028.02.20	200,000	2018.02.06	한국증권금융
SK텔레콤주식회사 제73-4회 무보증사채	2018.02.20	2038.02.20	90,000	2018.02.06	한국증권금융
SK텔레콤주식회사 제74-2회 무보증사채	2018.09.17	2023.09.17	150,000	2018.09.05	한국증권금융
SK텔레콤주식회사 제74-3회 무보증사채	2018.09.17	2038.09.17	50,000	2018.09.05	한국증권금융
SK텔레콤주식회사 제75-2회 무보증사채	2019.03.06	2024.03.06	120,000	2019.02.21	한국증권금융
SK텔레콤주식회사 제75-3회 무보증사채	2019.03.06	2029.03.06	50,000	2019.02.21	한국증권금융
SK텔레콤주식회사 제75-4회 무보증사채	2019.03.06	2039.03.06	50,000	2019.02.21	한국증권금융

재무비율 유지현황	계약내용	부채비율 300% 이하 유지
	이행현황	이행
담보권설정 제한현황	계약내용	지급보증 또는 '담보권'이 설정되는 채무의 합계액이 직전 회계연도 '자기자본'의 150% 미만
	이행현황	이행
자산처분 제한현황	계약내용	한 회계연도당 자산총계 50% 이상 자산처분 제한
	이행현황	이행
지배구조변경 제한현황	계약내용	상호출자제한 기업집단에서 제외
	이행현황	준수
이행상황보고서 제출현황	이행현황	2024.04.11 제출

[76회 회사채]

채권명	발행일	만기일	발행액	사채관리 계약체결일	사채관리회사
SK텔레콤주식회사 제76-2회 무보증사채	2019.07.29	2024.07.29	60,000	2019.07.17	한국증권금융
SK텔레콤주식회사 제76-3회 무보증사채	2019.07.29	2029.07.29	120,000	2019.07.17	한국증권금융
SK텔레콤주식회사 제76-4회 무보증사채	2019.07.29	2039.07.29	50,000	2019.07.17	한국증권금융
SK텔레콤주식회사 제76-5회 무보증사채	2019.07.29	2049.07.29	50,000	2019.07.17	한국증권금융

재무비율 유지현황	계약내용	부채비율 300% 이하 유지
	이행현황	이행
담보권설정 제한현황	계약내용	지급보증 또는 '담보권'이 설정되는 채무의 합계액이 직전 회계연도 '자기자본'의 150% 미만
	이행현황	이행
자산처분 제한현황	계약내용	한 회계연도당 자산총계 50% 이상 자산처분 제한
	이행현황	이행
지배구조변경 제한현황	계약내용	상호출자제한 기업집단에서 제외
	이행현황	준수
이행상황보고서 제출현황	이행현황	2024.04.11 제출

[77회 회사채]

채권명	발행일	만기일	발행액	사채관리 계약체결일	사채관리회사
SK텔레콤주식회사 제77-2회 무보증사채	2019.10.22	2024.10.22	70,000	2019.10.10	한국증권금융
SK텔레콤주식회사 제77-3회 무보증사채	2019.10.22	2029.10.22	40,000	2019.10.10	한국증권금융
SK텔레콤주식회사 제77-4회 무보증사채	2019.10.22	2039.10.22	60,000	2019.10.10	한국증권금융

재무비율 유지현황	계약내용	부채비율 300% 이하 유지
	이행현황	이행

담보권설정 제한현황	계약내용	지급보증 또는 '담보권'이 설정되는 채무의 합계액 이 직전 회계연도 '자기자본'의 150% 미만
	이행현황	이행
자산처분 제한현황	계약내용	한 회계연도당 자산총계 50% 이상 자산처분 제한
	이행현황	이행
지배구조변경 제한현황	계약내용	상호출자제한 기업집단에서 제외
	이행현황	준수
이행상황보고서 제출현황	이행현황	2024.04.11 제출

[78회 회사채]

채권명	발행일	만기일	발행액	사채관리 계약체결일	사채관리회사
SK텔레콤주식회사 제78-2회 무보증사채	2020.01.14	2025.01.14	130,000	2019.12.31	한국증권금융
SK텔레콤주식회사 제78-3회 무보증사채	2020.01.14	2030.01.14	50,000	2019.12.31	한국증권금융
SK텔레콤주식회사 제78-4회 무보증사채	2020.01.14	2040.01.14	70,000	2019.12.31	한국증권금융
재무비율 유지현황	계약내용	부채비율 300% 이하 유지			
	이행현황	이행			
담보권설정 제한현황	계약내용	지급보증 또는 '담보권'이 설정되는 채무의 합계액 이 직전 회계연도 '자기자본'의 150% 미만			
	이행현황	이행			
자산처분 제한현황	계약내용	한 회계연도당 자산총계 50% 이상 자산처분 제한			
	이행현황	이행			
지배구조변경 제한현황	계약내용	상호출자제한 기업집단에서 제외			
	이행현황	준수			
이행상황보고서 제출현황	이행현황	2024.04.11 제출			

[79회 회사채]

채권명	발행일	만기일	발행액	사채관리 계약체결일	사채관리회사
SK텔레콤주식회사 제79-1회 무보증사채	2020.10.19	2025.10.19	140,000	2020.10.06	한국증권금융

SK텔레콤주식회사 제79-2회 무보증사채	2020.10.19	2030.10.19	40,000	2020.10.06	한국증권금융
SK텔레콤주식회사 제79-3회 무보증사채	2020.10.19	2040.10.19	110,000	2020.10.06	한국증권금융

재무비율 유지현황	계약내용	부채비율 300% 이하 유지
	이행현황	이행
담보권설정 제한현황	계약내용	지급보증 또는 '담보권'이 설정되는 채무의 합계액이 직전 회계연도 '자기자본'의 150% 미만
	이행현황	이행
자산처분 제한현황	계약내용	한 회계연도당 자산총계 50% 이상 자산처분 제한
	이행현황	이행
지배구조변경 제한현황	계약내용	상호출자제한 기업집단에서 제외
	이행현황	준수
이행상황보고서 제출현황	이행현황	2024.04.11 제출

[80회 회사채]

채권명	발행일	만기일	발행액	사채관리 계약체결일	사채관리회사
SK텔레콤주식회사 제80-1회 무보증사채	2021.01.15	2024.01.15	80,000	2021.01.05	한국증권금융
SK텔레콤주식회사 제80-2회 무보증사채	2021.01.15	2026.01.15	80,000	2021.01.05	한국증권금융
SK텔레콤주식회사 제80-3회 무보증사채	2021.01.15	2031.01.15	50,000	2021.01.05	한국증권금융
SK텔레콤주식회사 제80-4회 무보증사채	2021.01.15	2041.01.15	100,000	2021.01.05	한국증권금융

재무비율 유지현황	계약내용	부채비율 300% 이하 유지
	이행현황	이행
담보권설정 제한현황	계약내용	지급보증 또는 '담보권'이 설정되는 채무의 합계액이 직전 회계연도 '자기자본'의 150% 미만
	이행현황	이행
자산처분 제한현황	계약내용	한 회계연도당 자산총계 50% 이상 자산처분 제한
	이행현황	이행
지배구조변경 제한현황	계약내용	상호출자제한 기업집단에서 제외
	이행현황	준수

이행상황보고서 제출현황	이행현황	2024.04.11 제출
--------------	------	---------------

[81~82회 회사채]

채권명	발행일	만기일	발행액	사채관리 계약체결일	사채관리회사
SK텔레콤주식회사 제81-1회 무보증사채	2021.10.28	2024.10.28	90,000	2021.10.18	한국증권금융
SK텔레콤주식회사 제81-2회 무보증사채	2021.10.28	2026.10.28	70,000	2021.10.18	한국증권금융
SK텔레콤주식회사 제81-3회 무보증사채	2021.10.28	2041.10.28	40,000	2021.10.18	한국증권금융
SK텔레콤주식회사 제82-1회 무보증사채	2022.04.12	2025.04.12	240,000	2022.03.31	한국증권금융
SK텔레콤주식회사 제82-2회 무보증사채	2022.04.12	2027.04.12	70,000	2022.03.31	한국증권금융
SK텔레콤주식회사 제82-3회 무보증사채	2022.04.12	2042.04.12	40,000	2022.03.31	한국증권금융

재무비율 유지현황	계약내용	부채비율 300% 이하 유지
	이행현황	이행
담보권설정 제한현황	계약내용	지급보증 또는 '담보권'이 설정되는 채무의 합계액이 직전 회계연도 '자기자본'의 150% 미만
	이행현황	이행
자산처분 제한현황	계약내용	한 회계연도당 자산총계 50% 이상 자산처분 제한
	이행현황	이행
지배구조변경 제한현황	계약내용	상호출자제한 기업집단에서 제외
	이행현황	준수
이행상황보고서 제출현황	이행현황	2024.04.11 제출

[83~84회 회사채]

채권명	발행일	만기일	발행액	사채관리 계약체결일	사채관리회사
SK텔레콤주식회사 제83-1회 무보증사채	2022.08.10	2025.08.08	300,000	2022.07.29	한국증권금융

SK텔레콤주식회사 제83-2회 무보증사채	2022.08.10	2027.08.10	95,000	2022.07.29	한국증권금융
SK텔레콤주식회사 제84-1회 무보증사채	2022.12.14	2024.12.13	100,000	2022.12.02	한국증권금융
SK텔레콤주식회사 제84-2회 무보증사채	2022.12.14	2025.12.12	110,000	2022.12.02	한국증권금융
SK텔레콤주식회사 제84-3회 무보증사채	2022.12.14	2027.12.14	60,000	2022.12.02	한국증권금융
SK텔레콤주식회사 제84-4회 무보증사채	2022.12.14	2032.12.14	40,000	2022.12.02	한국증권금융

재무비율 유지현황	계약내용	부채비율 300% 이하 유지
	이행현황	이행
담보권설정 제한현황	계약내용	지급보증 또는 '담보권'이 설정되는 채무의 합계액이 직전 회계연도 '자기자본'의 150% 미만
	이행현황	이행
자산처분 제한현황	계약내용	한 회계연도당 자산총계 50% 이상 자산처분 제한
	이행현황	이행
지배구조변경 제한현황	계약내용	상호출자제한 기업집단에서 제외
	이행현황	준수
이행상황보고서 제출현황	이행현황	2024.04.11 제출

[85회 회사채]

채권명	발행일	만기일	발행액	사채관리 계약체결일	사채관리회사
SK텔레콤주식회사 제85-1회 무보증사채	2023.02.17	2026.02.17	110,000	2023.02.07	한국증권금융
SK텔레콤주식회사 제85-2회 무보증사채	2023.02.17	2028.02.17	190,000	2023.02.07	한국증권금융

재무비율 유지현황	계약내용	부채비율 300% 이하 유지
	이행현황	이행
담보권설정 제한현황	계약내용	지급보증 또는 '담보권'이 설정되는 채무의 합계액이 직전 회계연도 '자기자본'의 150% 미만
	이행현황	이행
자산처분 제한현황	계약내용	한 회계연도당 자산총계 50% 이상 자산처분 제한
	이행현황	

	이행현황	이행
지배구조변경 제한현황	계약내용	상호출자제한 기업집단에서 제외
	이행현황	준수
이행상황보고서 제출현황	이행현황	2024.04.11 제출

[86회 회사채]

채권명	발행일	만기일	발행액	사채관리 계약체결일	사채관리회사
SK텔레콤주식회사 제86-1회 무보증사채	2023.04.12	2026.04.10	80,000	2023.03.31	한국증권금융
SK텔레콤주식회사 제86-2회 무보증사채	2023.04.12	2028.04.12	200,000	2023.03.31	한국증권금융
SK텔레콤주식회사 제86-3회 무보증사채	2023.04.12	2030.04.12	70,000	2023.03.31	한국증권금융

재무비율 유지현황	계약내용	부채비율 300% 이하 유지
	이행현황	이행
담보권설정 제한현황	계약내용	지급보증 또는 '담보권'이 설정되는 채무의 합계액이 직전 회계연도 '자기자본'의 150% 미만
	이행현황	이행
자산처분 제한현황	계약내용	한 회계연도당 자산총계 50% 이상 자산처분 제한
	이행현황	이행
지배구조변경 제한현황	계약내용	상호출자제한 기업집단에서 제외
	이행현황	준수
이행상황보고서 제출현황	이행현황	2024.04.11 제출

[3회 신종자본증권]

채권명	발행일	만기일	발행액	사채관리 계약체결일	사채관리회사
SK텔레콤주식회사 제3회 신종자본증권	2023.06.05	2083.06.05	400,000	2023.05.23	유진투자증권
재무비율 유지현황	계약내용	해당사항 없음			
	이행현황	이행			
담보권설정 제한현황	계약내용	해당사항 없음			
	이행현황	이행			
자산처분 제한현황	계약내용	해당사항 없음			

	이행현황	이행
지배구조변경 제한	계약내용	해당사항 없음
	이행현황	이행
이행상황보고서 제출현황	이행현황	2024.04.11 제출

[87회 회사채]

채권명	발행일	만기일	발행액	사채관리 계약체결일	사채관리회사
SK텔레콤주식 회사 제87-1회 무보증사채	2023.10.18	2026.10.16	115,000	2023.10.05	한국증권금융
SK텔레콤주식 회사 제87-2회 무보증사채	2023.10.18	2028.10.18	100,000	2023.10.05	한국증권금융
SK텔레콤주식 회사 제87-3회 무보증사채	2023.10.18	2030.10.18	50,000	2023.10.05	한국증권금융
SK텔레콤주식 회사 제87-4회 무보증사채	2023.10.18	2033.10.18	30,000	2023.10.05	한국증권금융
재무비율 유지현황	계약내용		부채비율 300% 이하 유지		
	이행현황		이행		
담보권설정 제한현황	계약내용		지급보증 또는 '담보권'이 설정 되는 채무의 합계액이 직전 회 계연도 '자기자본'의 150% 미만		
	이행현황		이행		
자산처분 제한현황	계약내용		한 회계연도당 자산총계 50% 이상 자산처분 제한		
	이행현황		이행		
지배구조변경 제한	계약내용		상호출자제한 기업집단에서 제외		
	이행현황		준수		
이행상황보고서 제출현황	이행현황		2024.4.11 제출		

[88회 회사채]

채권명	발행일	만기일	발행액	사채관리 계약체결일	사채관리회사
SK텔레콤주식 회사 제88-1회 무보증사채	2024.02.22	2027.02.22	180,000	2024.02.08	한국증권금융

SK텔레콤주식 회사 제88-2회 무보증사채	2024.02.22	2029.02.22	110,000	2024.02.08	한국증권금융
SK텔레콤주식 회사 제88-3회 무보증사채	2024.02.22	2034.02.22	110,000	2024.02.08	한국증권금융
재무비율 유지현황	계약내용			부채비율 300% 이하 유지	
	이행현황			이행	
담보권설정 제한현황	계약내용			지급보증 또는 '담보권'이 설정되는 채무의 합계액이 직전 회계연도 '자기자본'의 150% 미만	
	이행현황			이행	
자산처분 제한현황	계약내용			한 회계연도당 자산총계 50% 이상 자산처분 제한	
	이행현황			이행	
지배구조변경 제한	계약내용			상호출자제한 기업집단에서 제외	
	이행현황			준수	
이행상황보고서 제출현황	이행현황			2024년 반기보고서 공시 후 제출 예정	

[SK브로드밴드]

(작성기준일 : 2024년 06월 30일)

(단위 : 백만원, %)

채권명	발행일	만기일	발행액	사채관리 계약체결일	사채관리회사
제48-2회 무보증사채	2019.09.24	2024.09.24	100,000	2019.09.10	한국증권금융(주)
제48-3회 무보증사채	2019.09.24	2026.09.23	50,000	2019.09.10	한국증권금융(주)
제49-2회 무보증사채	2020.06.11	2025.06.11	100,000	2020.06.01	한국증권금융(주)
제50회 무보증사채	2020.09.25	2025.09.25	160,000	2020.09.15	한국증권금융(주)
제51회 무보증사채	2021.07.13	2024.07.12	100,000	2021.07.01	한국증권금융(주)
제52-1회 무보증사채	2022.01.25	2025.01.24	100,000	2022.01.13	한국증권금융(주)
제52-2회 무보증사채	2022.01.25	2032.01.25	50,000	2022.01.13	한국증권금융(주)
제53-1회 무보증사채	2023.03.02	2025.02.28	50,000	2023.02.17	한국증권금융(주)
제53-2회 무보증사채	2023.03.02	2026.02.27	100,000	2023.02.17	한국증권금융(주)
제53-3회 무보증사채	2023.03.02	2028.03.02	90,000	2023.02.17	한국증권금융(주)
제54-1회 무보증사채	2023.10.30	2026.10.30	100,000	2023.10.18	한국증권금융(주)
제54-2회 무보증사채	2023.10.30	2028.10.30	60,000	2023.10.18	한국증권금융(주)
제55-1회 무보증사채	2024.01.22	2027.01.22	170,000	2024.01.10	한국증권금융(주)
제55-2회 무보증사채	2024.01.22	2029.01.22	60,000	2024.01.10	한국증권금융(주)

(이행현황기준일 : 2024년 06월 30일)

재무비율 유지현황	계약내용	부채비율 400% 이하
	이행현황	이행
담보권설정 제한현황	계약내용	자기자본의 200%
	이행현황	이행
자산처분 제한현황	계약내용	자산총계의 70% 이하
	이행현황	이행
지배구조변경 제한현황	계약내용	지배구조의 변경사유가 발생하지 않아야 함
	이행현황	이행
이행상황보고서 제출현황	이행현황	2024년 4월 15일 제출

[SK네트웍스]

[SK네트웍스]

(작성기준일 : 2024년 06월 30일)

(단위 : 백만원, %)

채권명	발행일	만기일	발행액	사채관리 계약체결일	사채관리회사
SK네트웍스(주) 제 182-3회 무기명식 이권부 무보증사채	2019.04.19	2026.04.19	110,000	2019.04.09	한국증권금융 주식회사
SK네트웍스(주) 제 183-2회 무기명식 이권부 무보증사채	2021.04.19	2026.04.19	150,000	2021.04.07	한국증권금융 주식회사
SK네트웍스(주) 제 183-3회 무기명식 이권부 무보증사채	2021.04.19	2028.04.19	80,000	2021.04.07	한국증권금융 주식회사
SK네트웍스(주) 제 184-1회 무기명식 이권부 무보증사채	2022.04.18	2025.04.18	230,000	2022.04.06	한국증권금융 주식회사
SK네트웍스(주) 제 184-2회 무기명식 이권부 무보증사채	2022.04.18	2027.04.18	30,000	2022.04.06	한국증권금융 주식회사
SK네트웍스(주) 제 185-1회 무기명식 이권부 무보증사채	2023.04.17	2025.04.17	30,000	2023.04.05	한국증권금융 주식회사
SK네트웍스(주) 제 185-2회 무기명식 이권부 무보증사채	2023.04.17	2026.04.17	100,000	2023.04.05	한국증권금융 주식회사
SK네트웍스(주) 제 185-3회 무기명식 이권부 무보증사채	2023.04.17	2028.04.17	110,000	2023.04.05	한국증권금융 주식회사

(이행현황기준일 : 2024년 06월 30일)

재무비율 유지현황	계약내용	부채비율 연결재무제표 기준 500% 이하
	이행현황	이행 (337%)
담보권설정 제한현황	계약내용	사채 발행 이후 지급보증 또는 담보권이 설정되는 채무의 합계액이 직전 회계연도 자기자본의 300% 이하
	이행현황	이행 (자기자본의 35%)
자산처분 제한현황	계약내용	하나의 회계연도에 1회 또는 수회에 걸쳐

		자산총액의 70% 이상 자산처분 제한
	이행현황	이행 (자산 총계의 0.88%)
지배구조변경 제한현황	계약내용	「독점규제 및 공정거래에 관한 법률」 제14조에 따른 상호출자제한기업집단 제외 제한(에스케이 그룹)
	이행현황	이행
이행상황보고서 제출현황	이행현황	2024.03.25. ('24년 말 기준 제출)

* 이행현황기준일은 이행현황 판단 시 적용한 회계감사인의 감사의견(확인 및 의견표시)이 표명된 가장 최근의 재무제표의 작성기준일이며, 지배구조변경 제한현황은 공시서류작성기준일임.

[SK매직]

[6, 11, 12회 회사채]

(작성기준일 : 2024년 06월 30일)

(단위 : 백만원, %)

채권명	발행일	만기일	발행액	사채관리 계약체결일	사채관리회사
SK매직(주) 제6회 무기명식 이권부 무보증사채	2022.03.03	2025.03.04	150,000	2022.02.18	한양증권(주)
SK매직(주) 제11-1회 무기명식 이권부 무보증사채	2023.03.03	2024.09.03	145,000	2023.02.20	한국예탁결제원
SK매직(주) 제11-2회 무기명식 이권부 무보증사채	2023.03.03	2025.03.04	45,000	2023.02.20	한국예탁결제원
SK매직(주) 제12회 무기명식 이권부 무보증사채	2023.11.03	2025.11.03	100,000	2023.10.24	한국예탁결제원

(이행현황기준일 : 2024년 06월 30일)

재무비율 유지현황	계약내용	부채비율 연결 재무상태표 기준 400% 이하
	이행현황	이행(부채비율 302%)
담보권설정 제한현황	계약내용	사채발행 이후 지급보증 또는 담보권이 설정되는 채무의 합계액이 최근 보고서상 자기자본의 300% 이하 (연결기준)
	이행현황	이행 (자기자본의 21%)
자산처분 제한현황	계약내용	하나의 회계년도에 1회 또는 수회에 걸쳐 자산총계의 30% 이상 자산처분 제한 (연결기준)
	이행현황	이행 (자산총계의 1%)
지배구조변경 제한현황	계약내용	「독점규제 및 공정거래에 관한 법률」 제14조에 따른 상호출자제한기업집단 제외 제한 (에스케이 그룹)
	이행현황	이행
이행상황보고서 제출현황	이행현황	2024.04.25 제출

* 이행현황기준일은 이행현황 판단 시 적용한 회계감사인의 감사의견(확인 및 의견표시)이 표명된 가장 최근의 재무제표의 작성기준일이며, 지배구조변경 제한현황은 공시서류작성기준일임.

[13회 회사채]

(작성기준일 : 2024년 06월 30일)

(단위 : 백만원, %)

채권명	발행일	만기일	발행액	사채관리 계약체결일	사채관리회사
-----	-----	-----	-----	------------	--------

SK매직(주) 제13-1회 무기명식 이권부 무보증사채	2024.03.04	2026.03.04	200,000	2024.02.20	한국예탁결제원
SK매직(주) 제13-2회 무기명식 이권부 무보증사채	2024.03.04	2027.03.04	100,000	2024.02.20	한국예탁결제원

(이행현황기준일 : 2024년 06월 30일)

재무비율 유지현황	계약내용	부채비율 연결 재무상태표 기준 400% 이하
	이행현황	이행(부채비율 302%)
담보권설정 제한현황	계약내용	사채발행 이후 지급보증 또는 담보권이 설정되는 채무의 합계액이 최근 보고서상 자기자본의 300% 이하 (연결기준)
	이행현황	이행 (자기자본의 21%)
자산처분 제한현황	계약내용	하나의 회계년도에 1회 또는 수회에 걸쳐 자산총계의 50% 이상 자산처분 제한 (연결기준)
	이행현황	이행 (자산총계의 1%)
지배구조변경 제한현황	계약내용	「독점규제 및 공정거래에 관한 법률」 제14조에 따른 상호출자제한기업집단 제외 제한 (에스케이 그룹)
	이행현황	이행
이행상황보고서 제출현황	이행현황	2024.04.25 제출

* 이행현황기준일은 이행현황 판단 시 적용한 회계감사인의 감사의견(확인 및 의견표시)이 표명된 가장 최근의 재무제표의 작성기준일이며, 지배구조변경 제한현황은 공시서류작성기준일임.

[SK렌터카]

(작성기준일 : 2024년 06월 30일)

(단위 : 백만원, %)

채권명	발행일	만기일	발행액	사채관리 계약체결일	사채관리회사
에스케이렌터카(주) 제56-3회 무보증 사채	2024.01.26	2029.01.26	36,000	2024.01.16	한국증권금융
에스케이렌터카(주) 제56-2회 무보증 사채	2024.01.26	2027.01.26	210,000	2024.01.16	한국증권금융
에스케이렌터카(주) 제56-1회 무보증 사채	2024.01.26	2026.01.26	54,000	2024.01.16	한국증권금융
에스케이렌터카(주) 제55-3회 무보증 사채	2023.02.10	2026.02.10	80,000	2023.01.31	한국증권금융
에스케이렌터카(주) 제55-2회 무보증 사채	2023.02.10	2025.02.10	131,000	2023.01.31	한국증권금융
에스케이렌터카(주) 제55-1회 무보증 사채	2023.02.10	2024.08.09	29,000	2023.01.31	한국증권금융
에스케이렌터카(주) 제50-2회 무보증 사채	2022.10.20	2024.10.18	70,000	2022.10.07	한국증권금융
에스케이렌터카(주) 제46-2회 무보증 사채	2021.09.14	2024.09.14	90,000	2021.09.02	한국증권금융

에스케이렌터카(주) 제45-2회 무보증 사채	2021.02.04	2026.02.04	98,000	2021.01.25	BNK투자증권
-----------------------------	------------	------------	--------	------------	---------

(이행현황기준일 : 2024년 06월 30일)

재무비율 유지현황	계약내용	[제46-2회/제50-2회/제55-1회/제55-2회/제55-3회/제56-1회/제56-2회/제56-3회] 부채비율 950% 이하 유지 (연결재무제표 기준) [제45-2회] 부채비율 700% 이하 유지 (연결재무제표 기준)
	이행현황	이행
담보권설정 제한현황	계약내용	[제46-2회/제50-2회/제55-1회/제55-2회/제55-3회/제56-1회/제56-2회/제56-3회] 사채발행 이후 지급보증 또는 담보권이 설정되는 채무의 합계액이 최근보고서상 자기자본의 300% 이하 (연결재무제표 기준) [제45-2회] 사채발행 이후 지급보증 또는 담보권이 설정되는 채무의 합계액이 최근보고서상 자기자본의 450% 이하 (연결재무제표 기준)
	이행현황	이행
자산처분 제한현황	계약내용	하나의 회계연도에 1회 또는 수회에 걸쳐 자산총계의 70% 이상 자산처분 제한 (연결재무제표 기준)
	이행현황	이행
지배구조변경 제한현황	계약내용	상호출자제한기업집단 제외 제한
	이행현황	이행
이행상황보고서 제출현황	이행현황	2024.04.15 제출

* 이행현황기준일은 이행현황 판단 시 적용한 회계감사인의 감사의견(확인 및 의견표시)이 표명된 가장 최근의 재무제표의 작성기준일이며, 지배구조변경 제한현황은 공시서류작성기준일임.

[SKC]

[SKC]

(작성기준일 : 2024년 06월 30일)

(단위 : 백만원, %)

채권명	발행일	만기일	발행액	사채관리 계약체결일	사채관리회사
제142-2회	2020.05.28	2025.05.28	95,000	2020.05.18	주식회사 BNK투 자증권

(이행현황기준일 : 2024년 06월 30일)

재무비율 유지현황	계약내용	부채비율(연결재무제표 기준) - 142회 : 500% 이하 유지
	이행현황	이행(186%)
담보권설정 제한현황	계약내용	사채 발행 이후 지급보증 또는 담보권 설정 채무 합계액이 최근보고서 상 자기자본의 400% 이하
	이행현황	이행(97%)

자산처분 제한현황	계약내용	- 142회 : 한 회계연도당 자산총액의 90% 이상 자산처분 제한
	이행현황	이행(0%)
지배구조변경 제한현황	계약내용	- 142회 : 상호출자제한 기업집단에서 제외
	이행현황	- 142회 : 이행
이행상황보고서 제출현황	이행현황	2024.04.11 제출

* 이행현황기준일은 이행현황 판단 시 적용한 회계감사인의 감사의견(확인 및 의견표시)이 표명된 가장 최근의 재무제표의 작성기준일이며, 지배구조변경 제한현황은 공시서류작성기준일임

[주요 종속회사 : SK엔펠스]

(작성기준일 : 2024년 06월 30일) (단위 : 백만원, %)

채권명	발행일	만기일	발행액	사채관리 계약체결일	사채관리회사
제11회 무보증 공모사채	2021년 07월 19일	2024년 07월 19일	30,000	2021년 07월 12일	키움증권(주)

(이행현황기준일 : 2023년 12월 31일)

재무비율 유지현황	계약내용	부채총액 5,000억원이하 유지(별도재무제표 기준)
	이행현황	최근 보고서상 부채총액 1,630억원
담보권설정 제한현황	계약내용	지급보증 또는 "담보권"이 설정되는 채무의 합계액 3,000억원 이하 유지(별도재무제표 기준)
	이행현황	최근 보고서상 1,079억원(지급보증 754억, 담보설정 325억)
자산처분 제한현황	계약내용	자산총액의 100% 이상의 자산 처분 제한(별도재무제표 기준)
	이행현황	해당사항없음
지배구조변경 제한현황	계약내용	상호출자제한 기업집단에서 제외
	이행현황	이행
이행상황보고서 제출현황	이행현황	2024년 04월 17일

* 이행현황기준일은 이행현황 판단 시 적용한 회계감사인의 감사의견(확인 및 의견표시)이 표명된 가장 최근의 재무제표의 작성기준일이며, 지배구조변경 제한현황은 공시서류작성기준일임.

* 제11회 무보증 공모사채의 조기상환 후 사업보고서 작성기준일 현재 잔여액은 10,000백만원이며, 만기일 2024년 7월 19일에 상환 완료하였습니다.

** 지배구조변경 제한현황은 공시서류작성 기준일 기준입니다.

[SK에코플랜트]

[SK에코플랜트]

(작성기준일 : 2024년 06월 30일) (단위 : 백만원, %)

채권명	발행일	만기일	발행액	사채관리 계약체결일	사채관리회사
-----	-----	-----	-----	------------	--------

168-2회	2021.07.29	2024.07.29	200,000	2021.07.19	유진투자증권(주)
--------	------------	------------	---------	------------	-----------

(이행현황기준일 : 2024년 06월 30일)

재무비율 유지현황	계약내용	부채비율 990% 이하
	이행현황	이행
담보권설정 제한현황	계약내용	발행 이후 지급보증 또는 담보권이 설정되는 채무의 합계액이 최근보고서상 자기자본의 700% 이내
	이행현황	이행
자산처분 제한현황	계약내용	1회계연도에 1회 또는 수회에 걸쳐 자산총계의 90%이내
	이행현황	이행
지배구조변경 제한현황	계약내용	지배구조 변경사유 미발생
	이행현황	이행
이행상황보고서 제출현황	이행현황	2024.04.25

(작성기준일 : 2024년 06월 30일)

(단위 : 백만원, %)

채권명	발행일	만기일	발행액	사채관리 계약체결일	사채관리회사
170-2회	2022.03.02	2025.02.28	100,000	2022.02.17	DB금융투자(주)

(이행현황기준일 : 2024년 06월 30일)

재무비율 유지현황	계약내용	부채비율 990% 이하
	이행현황	이행
담보권설정 제한현황	계약내용	발행 이후 지급보증 또는 담보권이 설정되는 채무의 합계액이 최근보고서상 자기자본의 700% 이내
	이행현황	이행
자산처분 제한현황	계약내용	1회계연도에 1회 또는 수회에 걸쳐 자산총계의 90%이내
	이행현황	이행
지배구조변경 제한현황	계약내용	지배구조 변경사유 미발생
	이행현황	이행
이행상황보고서 제출현황	이행현황	2024.04.25

(작성기준일 : 2024년 06월 30일)

(단위 : 백만원, %)

채권명	발행일	만기일	발행액	사채관리 계약체결일	사채관리회사
174-2회	2023.02.23	2024.08.23	68,000	2023.02.13	DB금융투자(주)

(이행현황기준일 : 2024년 06월 30일)

재무비율 유지현황	계약내용	부채비율 990% 이하
-----------	------	--------------

	이행현황	이행
담보권설정 제한현황	계약내용	발행 이후 지급보증 또는 담보권이 설정되는 채무의 합계액이 최근보고서상 자기자본의 700% 이내
	이행현황	이행
자산처분 제한현황	계약내용	1회계연도에 1회 또는 수회에 걸쳐 자산총계의 90%이내
	이행현황	이행
지배구조변경 제한현황	계약내용	지배구조 변경사유 미발생
	이행현황	이행
이행상황보고서 제출현황	이행현황	2024.04.25

(작성기준일 : 2024년 06월 30일)

(단위 : 백만원, %)

채권명	발행일	만기일	발행액	사채관리 계약체결일	사채관리회사
174-3회	2023.02.23	2025.02.21	84,000	2023.02.13	DB금융투자(주)

(이행현황기준일 : 2024년 06월 30일)

재무비율 유지현황	계약내용	부채비율 990% 이하
	이행현황	이행
담보권설정 제한현황	계약내용	발행 이후 지급보증 또는 담보권이 설정되는 채무의 합계액이 최근보고서상 자기자본의 700% 이내
	이행현황	이행
자산처분 제한현황	계약내용	1회계연도에 1회 또는 수회에 걸쳐 자산총계의 90%이내
	이행현황	이행
지배구조변경 제한현황	계약내용	지배구조 변경사유 미발생
	이행현황	이행
이행상황보고서 제출현황	이행현황	2024.04.25

(작성기준일 : 2024년 06월 30일)

(단위 : 백만원, %)

채권명	발행일	만기일	발행액	사채관리 계약체결일	사채관리회사
177-1회	2023.07.28	2025.01.27	68,000	2023.07.18	DB금융투자(주)

(이행현황기준일 : 2024년 06월 30일)

재무비율 유지현황	계약내용	부채비율 990% 이하
	이행현황	이행
담보권설정 제한현황	계약내용	발행 이후 지급보증 또는 담보권이 설정되는 채무의 합계액이 최근보고서상 자기자본의 700% 이내
	이행현황	이행
자산처분 제한현황	계약내용	1회계연도에 1회 또는 수회에 걸쳐 자산총계의 90%이내

	이행현황	이행
지배구조변경 제한현황	계약내용	지배구조 변경사유 미발생
	이행현황	이행
이행상황보고서 제출현황	이행현황	2024.04.25

(작성기준일 : 2024년 06월 30일)

(단위 : 백만원, %)

채권명	발행일	만기일	발행액	사채관리 계약체결일	사채관리회사
177-2회	2023.07.28	2025.07.28	103,000	2023.07.18	DB금융투자(주)

(이행현황기준일 : 2024년 06월 30일)

재무비율 유지현황	계약내용	부채비율 990% 이하
	이행현황	이행
담보권설정 제한현황	계약내용	발행 이후 지급보증 또는 담보권이 설정되는 채무의 합계액이 최근보고서상 자기자본의 700% 이내
	이행현황	이행
자산처분 제한현황	계약내용	1회계연도에 1회 또는 수회에 걸쳐 자산총계의 90%이내
	이행현황	이행
지배구조변경 제한현황	계약내용	지배구조 변경사유 미발생
	이행현황	이행
이행상황보고서 제출현황	이행현황	2024.04.25

(작성기준일 : 2024년 06월 30일)

(단위 : 백만원, %)

채권명	발행일	만기일	발행액	사채관리 계약체결일	사채관리회사
180-1회	2024.02.01	2025.01.31	53,000	2024.01.22	DB금융투자(주)

(이행현황기준일 : 2024년 06월 30일)

재무비율 유지현황	계약내용	부채비율 990% 이하
	이행현황	이행
담보권설정 제한현황	계약내용	발행 이후 지급보증 또는 담보권이 설정되는 채무의 합계액이 최근보고서상 자기자본의 700% 이내
	이행현황	이행
자산처분 제한현황	계약내용	1회계연도에 1회 또는 수회에 걸쳐 자산총계의 90%이내
	이행현황	이행
지배구조변경 제한현황	계약내용	지배구조 변경사유 미발생
	이행현황	이행
이행상황보고서 제출현황	이행현황	2024.04.25

(작성기준일 : 2024년 06월 30일)

(단위 : 백만원, %)

채권명	발행일	만기일	발행액	사채관리 계약체결일	사채관리회사
180-2회	2024.02.01	2025.08.01	75,000	2024.01.22	DB금융투자(주)

(이행현황기준일 : 2024년 06월 30일)

재무비율 유지현황	계약내용	부채비율 990% 이하
	이행현황	이행
담보권설정 제한현황	계약내용	발행 이후 지급보증 또는 담보권이 설정되는 채무의 합계액이 최근보고서상 자기자본의 700% 이내
	이행현황	이행
자산처분 제한현황	계약내용	1회계연도에 1회 또는 수회에 걸쳐 자산총계의 90%이내
	이행현황	이행
지배구조변경 제한현황	계약내용	지배구조 변경사유 미발생
	이행현황	이행
이행상황보고서 제출현황	이행현황	2024.04.25

(작성기준일 : 2024년 06월 30일)

(단위 : 백만원, %)

채권명	발행일	만기일	발행액	사채관리 계약체결일	사채관리회사
180-3회	2024.02.01	2026.01.30	128,000	2024.01.22	DB금융투자(주)

(이행현황기준일 : 2024년 06월 30일)

재무비율 유지현황	계약내용	부채비율 990% 이하
	이행현황	이행
담보권설정 제한현황	계약내용	발행 이후 지급보증 또는 담보권이 설정되는 채무의 합계액이 최근보고서상 자기자본의 700% 이내
	이행현황	이행
자산처분 제한현황	계약내용	1회계연도에 1회 또는 수회에 걸쳐 자산총계의 90%이내
	이행현황	이행
지배구조변경 제한현황	계약내용	지배구조 변경사유 미발생
	이행현황	이행
이행상황보고서 제출현황	이행현황	2024.04.25

* 이행현황기준일은 이행현황 판단 시 적용한 회계감사인의 감사의견(확인 및 의견표시)이 표명된 가장 최근의 재무제표의 작성기준일이며, 지배구조변경 제한현황은 공시서류작성기준일임.

[SK E&S]

(작성기준일 : 2024년 06월 30일)

(단위 : 억원)

사명		에스케이이엔에스(주)
채권명		제13-3회
발행일		2017-04-12
만기일		2027-04-12
발행액		500
사채관리 계약체결일		2017-03-31
사채관리회사		한국증권금융(주)
이행현황 기준일		2024-06-30
재무비율 유지현황	계약내용	부채비율 400%
	이행현황	이행(69%)
담보권설정 제한현황	계약내용	자기자본의 300%
	이행현황	이행(50%)
자산처분 제한현황	계약내용	자기자본의 200%
	이행현황	이행(0%)
지배구조변경 제한현황	계약내용	-
	이행현황	-
이행상황보고서 제출현황		이행현황 2024-04-19

(작성기준일 : 2024년 06월 30일)

(단위 : 억원)

사명		에스케이이엔에스(주)		
채권명		제14-2회	제14-3회	제14-4회
발행일		2020-01-30	2020-01-30	2020-01-30
만기일		2025-01-30	2027-01-30	2030-01-30
발행액		1,100	800	1,100
사채관리 계약체결일		2020-01-16	2020-01-16	2020-01-16
사채관리회사		한국증권금융(주)	한국증권금융(주)	한국증권금융(주)
이행현황 기준일		2024-06-30	2024-06-30	2024-06-30
재무비율 유지현황	계약내용	부채비율 400%	부채비율 400%	부채비율 400%
	이행현황	이행(69%)	이행(69%)	이행(69%)
담보권설정 제한현황	계약내용	자기자본의 300%	자기자본의 300%	자기자본의 300%
	이행현황	이행(50%)	이행(50%)	이행(50%)
자산처분 제한현황	계약내용	자기자본의 200%	자기자본의 200%	자기자본의 200%
	이행현황	이행(0%)	이행(0%)	이행(0%)
지배구조변경 제한현황	계약내용	상호출자제한기업집단에서 제외		
	이행현황	이행		
이행상황보고서 제출현황		이행현황 2024-04-19	2024-04-19	2024-04-19

(작성기준일 : 2024년 06월 30일)

(단위 : 억원)

사명		에스케이이엔에스(주)		
채권명		제 16-2회	제 16-3회	제 16-4회
발행일		2021-02-17	2021-02-17	2021-02-17
만기일		2026-02-17	2028-02-17	2031-02-17
발행액		1,200	1,200	1,100
사채관리 계약체결일		2021-02-03	2021-02-03	2021-02-03
사채관리회사		한국예탁결제원	한국예탁결제원	한국예탁결제원
이행현황 기준일		2024-06-30	2024-06-30	2024-06-30
재무비율 유지현황	계약내용	부채비율 400%	부채비율 400%	부채비율 400%
	이행현황	이행(69%)	이행(69%)	이행(69%)
담보권설정 제한현황	계약내용	자기자본의 300%	자기자본의 300%	자기자본의 300%
	이행현황	이행(50%)	이행(50%)	이행(50%)
자산처분 제한현황	계약내용	자기자본의 200%	자기자본의 200%	자기자본의 200%
	이행현황	이행(0%)	이행(0%)	이행(0%)
지배구조변경 제한현황	계약내용	상호출자제한기업집단에서 제외		
	이행현황	이행		
이행상황보고서 제출현황	이행현황	2024-04-19	2024-04-19	2024-04-19

(작성기준일 : 2024년 06월 30일)

(단위 : 억원)

사명		에스케이이엔에스(주)	
채권명		제 17-1회	제 17-2회
발행일		2022-07-27	2022-07-27
만기일		2025-07-25	2027-07-27
발행액		2,600	900
사채관리 계약체결일		2022-07-15	2022-07-15
사채관리회사		한국예탁결제원	한국예탁결제원
이행현황 기준일		2024-06-30	2024-06-30
재무비율 유지현황	계약내용	부채비율 400%	부채비율 400%
	이행현황	이행(69%)	이행(69%)
담보권설정 제한현황	계약내용	자기자본의 300%	자기자본의 300%
	이행현황	이행(50%)	이행(50%)
자산처분 제한현황	계약내용	자기자본의 200%	자기자본의 200%
	이행현황	이행(0%)	이행(0%)

지배구조변경 제한현황	계약내용	상호출자제한기업집단에서 제외	
	이행현황	이행	
이행상황보고서 제출현황	이행현황	2024-04-19	2024-04-19

(작성기준일 : 2024년 06월 30일)

(단위 : 억원)

사명		에스케이이엔에스(주)	
채권명		제 18-1회	제 18-2회
발행일		2023-03-03	2023-03-03
만기일		2026-03-03	2028-03-03
발행액		1,500	2,500
사채관리 계약체결일		2023-02-20	2023-02-20
사채관리회사		한국예탁결제원	한국예탁결제원
이행현황 기준일		2024-06-30	2024-06-30
재무비율 유지현황	계약내용	부채비율 400%	부채비율 400%
	이행현황	이행(69%)	이행(69%)
담보권설정 제한현황	계약내용	자기자본의 300%	자기자본의 300%
	이행현황	이행(50%)	이행(50%)
자산처분 제한현황	계약내용	자기자본의 200%	자기자본의 200%
	이행현황	이행(0%)	이행(0%)
지배구조변경 제한현황	계약내용	상호출자제한기업집단에서 제외	
	이행현황	이행	
이행상황보고서 제출현황	이행현황	2024-04-19	2024-04-19

(작성기준일 : 2024년 06월 30일)

(단위 : 억원)

사명		에스케이이엔에스(주)		
채권명		제19-1회	제19-2회	제19-3회
발행일		2023-07-11	2023-07-11	2023-07-11
만기일		2026-07-11	2028-07-11	2030-07-11
발행액		2,200	1,300	500
사채관리 계약체결일		2023-06-29	2023-06-29	2023-06-29
사채관리회사		한국예탁결제원	한국예탁결제원	한국예탁결제원
이행현황 기준일		2024-06-30	2024-06-30	2024-06-30
재무비율 유지현황	계약내용	부채비율 400%	부채비율 400%	부채비율 400%
	이행현황	이행(69%)	이행(69%)	이행(69%)
담보권설정 제한현황	계약내용	자기자본의 300%	자기자본의 300%	자기자본의 300%
	이행현황	이행(50%)	이행(50%)	이행(50%)
자산처분 제한현황	계약내용	자기자본의 200%	자기자본의 200%	자기자본의 200%

	이행현황	이행(0%)	이행(0%)	이행(0%)
지배구조변경 제한현황	계약내용	상호출자제한기업집단에서 제외		
	이행현황	이행		
이행상황보고서 제출현황	이행현황	2024-04-19	2024-04-19	2024-04-19

(작성기준일 : 2024년 06월 30일)

(단위 : 억원)

사명		에스케이이엔에스(주)	
채권명		제 20-1회	제 20-2회
발행일		2024-01-25	2024-01-25
만기일		2027-01-25	2029-01-25
발행액		3,200	1,800
사채관리 계약체결일		2024-01-15	2024-01-15
사채관리회사		한국예탁결제원	한국예탁결제원
이행현황 기준일		2024-06-30	2024-06-30
재무비율 유지현황	계약내용	부채비율 400%	부채비율 400%
	이행현황	이행(69%)	이행(69%)
담보권설정 제한현황	계약내용	자기자본의 300%	자기자본의 300%
	이행현황	이행(50%)	이행(50%)
자산처분 제한현황	계약내용	자기자본의 200%	자기자본의 200%
	이행현황	이행(0%)	이행(0%)
지배구조변경 제한현황	계약내용	상호출자제한기업집단에서 제외	
	이행현황	이행	
이행상황보고서 제출현황	이행현황	2024-04-19	2024-04-19

(작성기준일 : 2024년 06월 30일)

(단위 : 억원)

사명		파주에너지서비스(주)			
채권명		제 1-2회	제 1-3회	제 2-2회	제 2-3회
발행일		2015-03-18	2015-03-18	2015-09-04	2015-09-04
만기일		2025-03-18	2027-03-18	2025-09-04	2027-09-04
발행액		1,900	600	500	500
사채관리 계약체결일		2015-03-06	2015-03-06	2015-08-25	2015-08-25
사채관리회사		한국증권금융(주)	한국증권금융(주)	한국증권금융(주)	한국증권금융(주)
이행현황 기준일		2024-06-30	2024-06-30	2024-06-30	2024-06-30
재무비율 유지현황	계약내용	부채비율 800%	부채비율 800%	부채비율 800%	부채비율 800%
	이행현황	이행(102%)	이행(102%)	이행(102%)	이행(102%)
담보권설정 제한현황	계약내용	자기자본의 500%	자기자본의 500%	자기자본의 500%	자기자본의 500%
	이행현황	이행(0%)	이행(0%)	이행(0%)	이행(0%)
자산처분 제한현황	계약내용	자기자본의 200%	자기자본의 200%	자기자본의 200%	자기자본의 200%
	이행현황	이행(0%)	이행(0%)	이행(0%)	이행(0%)

지배구조변경 제한현황	계약내용	-	-	-	-
	이행현황	-	-	-	-
이행상황보고서 제출현황	이행현황	2024-04-23	2024-04-23	2024-04-23	2024-04-23

(작성기준일 : 2024년 06월 30일)

(단위 : 억원)

사명		파주에너지서비스(주)			
채권명		제4-1회	제4-2회	제5-1회	제5-2회
발행일		2019-10-23	2019-10-23	2021-11-08	2021-11-08
만기일		2024-10-23	2026-10-23	2024-11-08	2026-11-06
발행액		500	300	400	400
사채관리 계약체결일		2019-10-11	2019-10-11	2021-10-27	2021-10-27
사채관리회사		한국증권금융(주)	한국증권금융(주)	한국증권금융(주)	한국증권금융(주)
이행현황 기준일		2024-06-30	2024-06-30	2024-06-30	2024-06-30
재무비율 유지현황	계약내용	부채비율 800%	부채비율 800%	부채비율 500%	부채비율 500%
	이행현황	이행(102%)	이행(102%)	이행(102%)	이행(102%)
담보권설정 제한현황	계약내용	자기자본의 500%	자기자본의 500%	자기자본의 400%	자기자본의 400%
	이행현황	이행(0%)	이행(0%)	이행(0%)	이행(0%)
자산처분 제한현황	계약내용	자기자본의 200%	자기자본의 200%	자기자본의 200%	자기자본의 200%
	이행현황	이행(0%)	이행(0%)	이행(0%)	이행(0%)
지배구조변경 제한현황	계약내용	상호출자제한기업집단에서 제외			
	이행현황	이행		이행	
이행상황보고서 제출현황	이행현황	2024-04-23	2024-04-23	2024-04-23	2024-04-23

(작성기준일 : 2024년 06월 30일)

(단위 : 억원)

사명		파주에너지서비스(주)	
채권명		제6-1회	제6-2회
발행일		2022-03-17	2022-03-17
만기일		2025-03-17	2027-03-17
발행액		700	300
사채관리 계약체결일		2022-03-04	2022-03-04
사채관리회사		한국증권금융(주)	한국증권금융(주)
이행현황 기준일		2024-06-30	2024-06-30
재무비율 유지현황	계약내용	부채비율 500%	부채비율 500%
	이행현황	이행(102%)	이행(102%)
담보권설정 제한현황	계약내용	자기자본의 400%	자기자본의 400%
	이행현황	이행(0%)	이행(0%)
자산처분 제한현황	계약내용	자기자본의 200%	자기자본의 200%
	이행현황	이행(0%)	이행(0%)
지배구조변경 제한현황	계약내용	상호출자제한기업집단에서 제외	

	이행현황	이행	
이행상황보고서 제출현황	이행현황	2024-04-23	2024-04-23

(작성기준일 : 2024년 06월 30일)

(단위 : 억원)

사명		나래에너지서비스(주) (舊 위례에너지서비스(주))	
채권명		제1-1회	제1-2회
발행일		2014-12-09	2014-12-09
만기일		2024-12-09	2026-12-09
발행액		2,000	500
사채관리 계약체결일		2014-11-27	2014-11-27
사채관리회사		한국예탁결제원	한국예탁결제원
이행현황 기준일		2024-06-30	2024-06-30
재무비율 유지현황	계약내용	부채비율 1,000%	부채비율 1,000%
	이행현황	이행(82%)	이행(82%)
담보권설정 제한현황	계약내용	자기자본의500%	자기자본의500%
	이행현황	이행(8%)	이행(8%)
자산처분 제한현황	계약내용	자기자본의 200%	자기자본의 200%
	이행현황	이행(0%)	이행(0%)
지배구조변경 제한현황	계약내용	-	-
	이행현황	-	-
이행상황보고서 제출현황	이행현황	2024-04-16	2024-04-16

(작성기준일 : 2024년 06월 30일)

(단위 : 억원)

사명		여주에너지서비스(주)	
채권명		제1-1회	제1-2회
발행일		2020-08-27	2020-08-27
만기일		2025-08-27	2030-08-27
발행액		1,300	700
사채관리 계약체결일		2020-08-14	2020-08-14
사채관리회사		한국예탁결제원	한국예탁결제원
이행현황 기준일		2024-06-30	2024-06-30
재무비율 유지현황	계약내용	부채비율 400%	부채비율 400%
	이행현황	이행(138%)	이행(138%)
담보권설정 제한현황	계약내용	자기자본의 400%	자기자본의 400%
	이행현황	이행(0%)	이행(0%)
자산처분 제한현황	계약내용	자산총계의 70%	자산총계의 70%
	이행현황	이행(0%)	이행(0%)

지배구조변경 제한현황	계약내용	상호출자제한기업집단에서 제외	
	이행현황	이행	
이행상황보고서 제출현황	이행현황	2024-04-19	2024-04-19

(작성기준일 : 2024년 06월 30일)

(단위 : 억원)

사명		아이지이주	
채권명		제1-1회	제1-2회
발행일		2022-04-22	2022-04-22
만기일		2025-04-22	2027-04-22
발행액		800	500
사채관리 계약체결일		2022-04-12	2022-04-12
사채관리회사		한국예탁결제원	한국예탁결제원
이행현황 기준일		2024-06-30	2024-06-30
재무비율 유지현황	계약내용	부채비율 400%	부채비율 400%
	이행현황	이행(299%)	이행(276%)
담보권설정 제한현황	계약내용	자기자본의 400%	자기자본의 400%
	이행현황	이행(0%)	이행(0%)
자산처분 제한현황	계약내용	자산총계의 50%	자산총계의 50%
	이행현황	이행(0%)	이행(0%)
지배구조변경 제한현황	계약내용	상호출자제한기업집단에서 제외	
	이행현황	이행	
이행상황보고서 제출현황	이행현황	2024-04-11	2024-04-11

[SK실트론]

(작성기준일 : 2024년 06월 30일)

(단위 : 백만원)

채권명	발행일	만기일	발행액	사채관리 계약체결일	사채관리회사
SK실트론(주) 제45-2회 무보증사채	2019.10.29	2024.10.29	120,000	2019.10.17	한국예탁결제원
SK실트론(주) 제46-2회 무보증사채	2020.10.26	2025.10.26	28,000	2020.10.14	한국예탁결제원
SK실트론(주) 제47-1회 무보증사채	2022.02.17	2025.02.17	161,000	2022.02.07	DB금융투자
SK실트론(주) 제47-2회 무보증사채	2022.02.17	2027.02.17	41,000	2022.02.07	DB금융투자

SK실트론(주) 제49-1회 무보증사채	2023.09.06	2025.09.05	57,000	2023.08.25	한국예탁결제원
SK실트론(주) 제49-2회 무보증사채	2023.09.06	2026.09.04	213,000	2023.08.25	한국예탁결제원
SK실트론(주) 제49-3회 무보증사채	2023.09.06	2028.09.06	29,000	2023.08.25	한국예탁결제원
SK실트론(주) 제50-1회 무보증사채	2024.01.29	2026.01.29	80,000	2024.01.17	한국예탁결제원
SK실트론(주) 제50-2회 무보증사채	2024.01.29	2027.01.29	120,000	2024.01.17	한국예탁결제원

(이행현황기준일 : 2024년 06월 30일)

재무비율 유지현황	계약내용	부채비율 500% 이하 (연결기준)
	이행현황	이행 (179%)
담보권설정 제한현황	계약내용	자기자본의 500% 이하 (연결기준)
	이행현황	이행 (35%)
자산처분 제한현황	계약내용	총액 2조원 이상 자산의 매매, 양도, 임대, 기타 처분 제한 (연결기준)
	이행현황	이행 (1,380백만원)
지배구조변경 제한현황	계약내용	상호출자제한기업집단에서 제외되는 지배구조의 변경 제한
	이행현황	이행
이행상황보고서 제출현황	이행현황	2024년 4월 25일 제출 (제출 대상 : 제45-2회, 제46-2회, 제47-1회, 제47-2회, 제49-1회, 제49-2회, 제49-3회, 제50-1회, 제50-2회)

* 이행현황기준일은 이행현황 판단 시 적용한 회계감사인의 감사의견(확인 및 의견표시)이 표명된 가장 최근의 재무제표의 작성기준일이며, 지배구조변경 제한현황은 공시서류작성기준일임.

[SK스페셜티 (舊, SK머티리얼즈)]

(작성기준일 : 2024년 06월 30일)

(단위 : 백만원, %)

채권명	발행일	만기일	발행액	사채관리 계약체결일	사채관리회사
3회무보증사채	2020.07.03	2025.07.03	30,000	2020.06.23	한국증권금융

(이행현황기준일 : 2024년 06월 30일)

재무비율 유지현황	계약내용	별도 부채비율 400% 이하
	이행현황	206.68%
담보권설정 제한현황	계약내용	별도 자기자본 300% 미만
	이행현황	50.36%
자산처분 제한현황	계약내용	별도 자산총액의 80% 이내
	이행현황	0.070793%
지배구조변경 제한현황	계약내용	상호출자제한기업집단에서 제외되는 경우 상환청구권 부여

	이행현황	지배구조 변경없음
이행상황보고서 제출현황	이행현황	2024.04.16

*이행현황기준일은 이행현황 판단 시 적용한 회계감사인의 감사의견(확인 및 의견표시)이 표명된 가장 최근의 재무제표의 작성기준일이며, 지배구조변경 제한현황은 공시서류작성기준일임.

**2021.12.01 물적분할 및 SK(주)와의 합병을 통해 기존 21-2 회사채의 종목명이 3회로 변경됨.

(작성기준일 : 2024년 06월 30일)

(단위 : 백만원, %)

채권명	발행일	만기일	발행액	사채관리 계약체결일	사채관리회사
4-2회무보증사채	2021.02.25	2026.02.23	70,000	2021.02.15	한국증권금융

(이행현황기준일 : 2024년 06월 30일)

재무비율 유지현황	계약내용	별도 부채비율 400% 이하
	이행현황	206.68%
담보권설정 제한현황	계약내용	별도 자기자본 300% 미만
	이행현황	50.36%
자산처분 제한현황	계약내용	별도 자산총액의 80% 이내
	이행현황	0.070793%
지배구조변경 제한현황	계약내용	상호출자제한기업집단에서 제외되는 경우 상환청구권 부여
	이행현황	지배구조 변경없음
이행상황보고서 제출현황	이행현황	2024.04.16

* 2021.12.01 물적분할 및 SK(주)와의 합병을 통해 기존 21-2 회사채의 종목명이 4-2회로 변경됨.

(작성기준일 : 2024년 06월 30일)

(단위 : 백만원, %)

채권명	발행일	만기일	발행액	사채관리 계약체결일	사채관리회사
6-1회무보증사채	2023.06.08	2025.06.05	40,000	2023.05.25	한국예탁결제원

(이행현황기준일 : 2024년 06월 30일)

재무비율 유지현황	계약내용	별도 부채비율 400% 이하
	이행현황	206.68%
담보권설정 제한현황	계약내용	별도 자기자본 300% 미만
	이행현황	50.36%
자산처분 제한현황	계약내용	별도 자산총액의 80% 이내
	이행현황	0.070793%
지배구조변경 제한현황	계약내용	상호출자제한기업집단에서 제외되는 경우 상환청구권 부여
	이행현황	지배구조 변경없음
이행상황보고서 제출현황	이행현황	2024.04.16

(작성기준일 : 2024년 06월 30일)

(단위 : 백만원, %)

채권명	발행일	만기일	발행액	사채관리 계약체결일	사채관리회사
6-2회무보증사채	2023.06.08	2026.06.08	110,000	2023.05.25	한국예탁결제원

(이행현황기준일 : 2024년 06월 30일)

재무비율 유지현황	계약내용	별도 부채비율 400% 이하
	이행현황	206.68%
담보권설정 제한현황	계약내용	별도 자기자본 300% 미만
	이행현황	50.36%
자산처분 제한현황	계약내용	별도 자산총액의 80% 이내
	이행현황	0.070793%
지배구조변경 제한현황	계약내용	상호출자제한기업집단에서 제외되는 경우 상환청구권 부여
	이행현황	지배구조 변경없음
이행상황보고서 제출현황	이행현황	2024.04.16

(작성기준일 : 2024년 06월 30일)

(단위 : 백만원, %)

채권명	발행일	만기일	발행액	사채관리 계약체결일	사채관리회사
8-1회무보증사채	2024.02.22	2026.02.20	40,000	2024.02.08	한국예탁결제원

(이행현황기준일 : 2024년 06월 30일)

재무비율 유지현황	계약내용	별도 부채비율 400% 이하
	이행현황	206.68%
담보권설정 제한현황	계약내용	별도 자기자본 300% 미만
	이행현황	50.36%
자산처분 제한현황	계약내용	별도 자산총액의 80% 이내
	이행현황	0.070793%
지배구조변경 제한현황	계약내용	상호출자제한기업집단에서 제외되는 경우 상환청구권 부여
	이행현황	지배구조 변경없음
이행상황보고서 제출현황	이행현황	-

(작성기준일 : 2024년 06월 30일)

(단위 : 백만원, %)

채권명	발행일	만기일	발행액	사채관리 계약체결일	사채관리회사
-----	-----	-----	-----	---------------	--------

8-2회무보증사채	2024.02.22	2027.02.22	160,000	2024.02.08	한국예탁결제원
-----------	------------	------------	---------	------------	---------

(이행현황기준일 : 2024년 06월 30일)

재무비율 유지현황	계약내용	별도 부채비율 400% 이하
	이행현황	206.68%
담보권설정 제한현황	계약내용	별도 자기자본 300% 미만
	이행현황	50.36%
자산처분 제한현황	계약내용	별도 자산총액의 80% 이내
	이행현황	0.070793%
지배구조변경 제한현황	계약내용	상호출자제한기업집단에서 제외되는 경우 상환청구권 부여
	이행현황	지배구조 변경없음
이행상황보고서 제출현황	이행현황	-

[에스케이위탁관리부동산투자회사]

(작성기준일 : 2024년 06월 30일)

(단위 : 백만원, %)

채권명	발행일	만기일	발행액	사채관리 계약체결일	사채관리회사
제2-1회 공모 무보증회사채	2024.02.23	2025.02.21	49,000	2024.02.13	DB금융투자(주)
제2-2회 공모 무보증회사채	2024.02.23	2025.08.22	50,000	2024.02.13	DB금융투자(주)
제4-1회 공모 무보증회사채	2024.05.22	2025.05.22	145,000	2024.05.09	DB금융투자(주)
제4-2회 공모 무보증회사채	2024.05.22	2026.05.22	95,000	2024.05.09	DB금융투자(주)

(이행현황기준일 : 2024년 06월 30일)

재무비율 유지현황	계약내용	부채비율을 400% 이하로 유지(연결재무제표 기준)
	이행현황	이행(연결 기준 243%)
담보권설정 제한현황	계약내용	지급보증 또는 담보권이 설정되는 채무의 합계액을 400% 이하로 유지 (연결재무제표 기준)
	이행현황	이행(연결 기준 232%)
자산처분 제한현황	계약내용	하나의 회계연도에 1회 또는 수회에 걸쳐 자산총액의 70% 이상의 자산을 매매·양도·임대 기타 처분 불가(연결재무제표 기준)
	이행현황	이행(해당 사항 없음)
지배구조변경 제한현황	계약내용	"에스케이" 상호출자제한기업집단 유지
	이행현황	이행
이행상황보고서 제출현황	이행현황	사업보고서 제출일로부터 30일 이내 제출

* 이행현황기준일은 이행현황 판단 시 적용한 회계감사인의 감사의견(확인 및 의견표시)이 표명된 가장 최근의 재무제표의 작성기준일이며, 지배구조변경 제한현황은 공시서류작성기준일임.

(4) 자본으로 인정되는 미상환 채무증권

연결실체는 신종자본증권을 발행하였으며, 그 내역은 다음과 같습니다.

(단위: 백만원)

발행부문	구분	발행일	만기일 (주1)	이자율(%)	당반기말	전기말
SK이노베이션 계열 (주2,3)	제1회 사모 채권형 신종자본증권	2019.03.15	2049.03.15	4.20	-	600,000
SK이노베이션 계열 (주2)	제2회 공모 채권형 신종자본증권	2023.10.19	2053.10.19	7.30	140,000	140,000
SK이노베이션 계열 (주2)	제3회 사모 채권형 신종자본증권	2024.03.07	2054.03.07	6.50	460,000	-
SK이노베이션 계열 (주2)	제1회 국내 무기명식 이권부 무보증 무담보 사채(사모 채권형 신종자본 증권)	2024.06.27	2054.06.27	6.42	500,000	-
SK텔레콤 계열 (주2)	제3회 공모 채권형 신종자본증권	2023.06.05	2083.06.05	4.95	400,000	400,000
SK에코플랜트 계열	제1회 무기명식 무보증 교환사채	2023.09.22	2053.09.22	-	323,650	323,650
에스케이이엔에스 계열 (주2)	제2회 원화신종자본증권	2019.10.11	2049.10.11	3.30	330,000	330,000
에스케이이엔에스 계열 (주2)	제3회 원화신종자본증권	2020.07.14	2050.07.14	3.60	400,000	400,000

- (주1) 발행회사의 선택에 따라 발행일로부터 일정기간이 경과한 이후 중도상환을 할 수 있고, 만기 시점을 연장할 수 있습니다.
- (주2) 계약에 따라 발행일로부터 일정기간 경과 후 이자율이 변동됩니다.
- (주3) 종속기업인 SK인천석유화학(주)는 2024년 1월 16일 제 1회 사모채권형 신종자본증권의 중도상환을 결정하였고, 2024년 3월 15일자에 총 6,000억원을 상환하였습니다.

[SK이노베이션]
[SK인천석유화학(주)]

구분		내용
발행일		2023년 10월 19일
발행금액		140,000 백만원
발행목적		상환목적
발행방법		공모
상장여부		상장
미상환잔액		140,000 백만원
자본인정에 관한 사항	회계처리 근거	만기시점 발행사의 의사결정에 따라 만기연장이 가능하며, 일정 요건 충족 시 이자 지급 연기 가능 등 원금과 이자의 지급을 회피할 수 있는 무조건적인권리가 있어 회계상 자본으로 인정
	신용평가기관의 자본인정비율 등	국내신용평가기관은 현재 당사가 발행한 신종자본증권의 일부를 자본으로 인정하고 있음
미지급 누적이자		-
만기 및 조기상환 가능일		만기일: 2053년 10월 19일 조기상환 가능일: 발행일로부터 3년째 되는 날(2026년 10월 19일) 또는 그 이후의 각 이자 지급
발행금리		7.300%

	※ Step-up 조항 - 발행 후 3년~30년 : 재설정일 2영업일 전 개별민평금리(3Y)+1.608%+1.500% (최초 재설정일은 2026년 10월 19일이며, 이후 매년 재설정)
우선순위	회사의 청산절차 에서 잔여재산분배에 관한 우선주식과 동순위이고, 회사의 보통주식보다 선순위이며, 기타 회사의 기존 우선주식과 동순위임이 명시된 채무를 제외한 나머지 채무들에 대하여는 후순위
부채분류 시 재무구조에 미치는 영향	부채비율 상승 (당반기말 기준 부채비율 294.8%에서 335.7%로 상승)
기타 중요한 발행조건 등	-

구분	내용	
발행일	2024년 03월 07일	
발행금액	460,000 백만원	
발행목적	상환목적	
발행방법	사모	
상장여부	비상장	
미상환잔액	460,000 백만원	
자본인정에 관한 사항	회계처리 근거	만기시점 발행사의 의사결정에 따라 만기연장이 가능하며, 일정 요건 충족 시 이자 지급 연기 가능 등 원금과 이자의 지급을 회피할 수 있는 무조건적인권리가 있어 회계상 자본으로 인정
	신용평가기관의 자본인정비율 등	국내신용평가기관은 현재 당사가 발행한 신종자본증권의 일부를 자본으로 인정하고 있음
미지급 누적이자	-	
만기 및 조기상환 가능일	만기일: 2054년 03월 07일 조기상환 가능일: 발행일로부터 3년째 되는 날(2027년 03월 07일) 또는 그 이후의 각 이자 지급일	
발행금리	6.497%	
	※ Step-up 조항 - 발행 후 3년~30년 : 재설정일 2영업일 전 개별민평금리(3Y)+1.775%+1.500% (최초 재설정일은 2027년 03월 07일이며, 이후 매년 재설정)	
우선순위	회사의 청산절차 에서 잔여재산분배에 관한 우선주식과 동순위이고, 회사의 보통주식보다 선순위이며, 기타 회사의 기존 우선주식과 동순위임이 명시된 채무를 제외한 나머지 채무들에 대하여는 후순위	
부채분류 시 재무구조에 미치는 영향	부채비율 상승 (당반기말 기준 부채비율 294.8%에서 471.2%로 상승)	
기타 중요한 발행조건 등	-	

[SK온(주)]

구분	내용
발행일	2024년 06월 27일
발행금액	500,000백만원
발행목적	운영자금

발행방법	사모	
상장여부	비상장	
미상환잔액	500,000백만원	
자본인정에 관한 사항	회계처리 근거	만기시점 발행사의 의사결정에 따라 만기연장이 가능하며, 일정 요건 충족 시 이자 지급 연기 가능 등 원금과 이자의 지급을 회피할 수 있는 무조건적인 권리가 있어 회계상 자본으로 인정
	신용평가기관의 자본인정비율 등	국내신용평가기관은 현재 당사가 발행한 신증자본증권의 일부를 자본으로 인정하고 있음
미지급 누적이자	-	
만기 및 조기상환 가능일	만기일: 2054년 6월 27일 조기상환 가능일: 발행일로부터 3년째 되는 날(2027년 6월 27일) 또는 그 이후의 각 이자 지급일	
발행금리	6.424%	
	- 발행일~2027년 6월 27일("최초 재설정일") = 6.424% - "최초 재설정일"~2028년 6월 27일("2차 재설정일") = ①+②+③ ① "최초 재설정일" 2영업일 전 발행회사의 3년 만기 회사채 개별민평금리 ② 가산금리 (6.424% - 발행일 2영업일 전 개별민평금리) ③ Step-up 마진 (1.500%) - "2차 재설정일"~다음 "재설정일(아래 정의 참조)" 및 각 재설정일~그 다음 재설정일 = ①+②+③ ① 각 기간 초일의 2영업일 전 개별민평금리 ② 가산금리 (6.424% - 발행일 2영업일 전 개별민평금리) ③ Step-up 마진 (1.500%) ※"재설정일" : "2차 재설정일"로부터 1년째 되는 날과 그 이후 매 1년마다 그날에 해당하는 날	
우선순위	후순위 (우보증/비후순위 채권보다 후순위, 본 사채보다 열후한 후순위특약이 부가된 채권 및 주주의 권리보다 선순위)	
부채분류 시 재무구조에 미치는 영향	부채비율 상승 (당반기말 기준 부채비율172.8%에서182.7%로 상승, 연결기준)	
기타 중요한 발행조건 등	-	

[SK텔레콤]

(기준일 : 2024.06.30)		
구분	제3회	
발행일	2023.06.05	
발행금액	400,000백만원	
발행목적	채무자금상환	
발행방법	공모	
상장여부	상장	
미상환잔액	400,000백만원	
자본인정에 관한 사항	회계처리 근거	만기시점 발행사 의사결정에 따라 만기 연장 가능하며, 일정요건 충족시 이자 지급 연기 가능 등 원금과 이자의 지급을

		회피할 수 있는 무조건적인 권리가 있어 회계상 자본으로 인정
	신용평가기관의 자본인정비율 등	해외 및 국내신용평가기관은 당사가 발행한 신종자본증권의 일부를 자본으로 인정하고 있음
미지급 누적이자		없음
만기 및 조기상환 가능일		만기일 : 2083.06.05 조기상환 가능일 : 특이사항이 발생하지 않는 경우 발행일 5년 후(2028.06.05)부터 조기상환 가능
발행금리		4.950%
		※ Step-up 조항 - 발행 후 10년 경과시점에 0.25% 가산 - 25년 경과시점에 0.75% 추가 가산 (누적 1.00%)
우선순위		후순위(정산 시 우선주와 동 순위)
부채분류 시 재무구조에 미치는 영향		부채비율 상승(2023년 반기말 연결 기준 부채비율 144.52% → 152.68%로 상승)
기타 중요한 발행조건 등		-

[SK에코플랜트]

구분		내용
발행일		2023년 09월 22일
발행금액		323,650 백만원
발행목적		환경 성장사업 등 관련투자
발행방법		사모
상장여부		비상장
미상환잔액		323,650 백만원
자본인정에 관한 사항	회계처리 근거	실질적으로 계약상의 현금지급의무를 부담하지 않음에 따라 자본으로 분류
	신용평가기관의 자본인정비율 등	-
미지급 누적이자		-
만기 및 조기상환 가능일		만기일 : 2053년 9월 22일
		사채권자는 어떠한 경우에도 본 사채의 조기상환을 요구할 수 없으며, 발행회사는 그 전적인 재량에 의한 선택에 의하여 본 사채의 발행일로부터 2년이 되는 날(2025년 9월 22일, 해당일을 포함함)부터 본 사채의 전자등록금액의 전부 또는 일부에 대하여 만기 전 조기상환을 할 수 있음.
발행금리		표면이자율 : 0.00% 만기이자율 : 8.45%
우선순위		후순위(일반채권보다 후순위)
부채분류 시 재무구조에 미치는 영향		부채비율 상승 (2024년 반기말기준 247.6%에서 274.1%로 상승, 연결 기준)
기타 중요한 발행조건 등		-

[SK E&S]

(기준일 : 2024년 06월 30일)

채무증권 종류		국내 발행 원화신종자본증권	
발행회차		2회차	3회차
발행일		2019년 10월 11일	2020년 07월 14일
발행금액		330,000,000,000원	400,000,000,000원
발행목적		재원조달 등	
발행방법		국내사모	
상장여부		비상장	
미상환잔액		330,000,000,000원	400,000,000,000원
자본인정에 관한 사항	회계처리 근거	만기시점 발행사의 의사결정에 따라 만기연장이 가능, 일정 요건(보통주에 대한 배당금 미지급 등) 충족 시 이자 지급 연기 가능 등 원금과 이자의 지급을 회피할 수 있는 무조건적인 권리가 있어 회계상 자본으로 인정	
	신용평가기관의 자본인정비율 등	해외신용평가기관과 국내신용평가기관은 현재 당사가 발행한 신종자본증권의 50~100%를 자본으로 인정하고 있음	
미지급 누적이자		-	
만기 및 조기상환 가능일		만기일: 2049년 10월 11일 (자동연장)	만기일: 2050년 7월 14일 (자동연장)
		특이사항이 발생하지 않는 경우 발행일 5년 후인 2024년 10월 11일 이후부터 조기상환 가능	특이사항이 발생하지 않는 경우 발행일 5년 후인 2025년 7월 14일 이후부터 조기상환 가능
발행금리		3.30%	3.60%
		Step-up조항: 발행 후 10년 경과시점에 0.25% 가산, 25년 경과시점에 0.75% 가산적용 (누적 1.00% 가산)	
우선순위		후순위(청산시 우선주와 동순위)	
부채분류 시 재무구조에 미치는 영향		부채비율 상승 2024년 6월 30일 연결기준 부채비율 137%에서 161%로 상승	

7-2. 증권 발행을 통해 조달된 자금의 사용실적

가. 공모자금의 사용내역

(기준일 : 2024년 06월 30일)

(단위 : 백만원)

구 분	회차	납입일	증권신고서 등의 자금사용 계획		실제 자금사용 내역		차이발생 사유 등
			사용용도	조달금액	내용	금액	
회사채	302-1회	2022.02.22	차환자금	220,000	차환자금	220,000	-
회사채	302-2회	2022.02.22	차환자금	120,000	차환자금	120,000	-
회사채	302-3회	2022.02.22	차환자금	50,000	차환자금	50,000	-
회사채	303-1회	2022.06.09	차환자금	160,000	차환자금	160,000	-
회사채	303-2회	2022.06.09	차환자금	160,000	차환자금	160,000	-

회사채	303-3회	2022.06.09	차환자금	30,000	차환자금	30,000	-
회사채	304-1회	2022.09.16	차환자금	65,000	차환자금	65,000	-
회사채	304-2회	2022.09.16	차환자금	145,000	차환자금	145,000	-
회사채	304-3회	2022.09.16	차환자금	160,000	차환자금	160,000	-
기업어음증권	1-1회	2022.11.10	차환자금	100,000	차환자금	100,000	-
기업어음증권	1-2회	2022.11.10	차환자금	100,000	차환자금	100,000	-
회사채	305-1회	2022.12.08	차환자금	120,000	차환자금	120,000	-
회사채	305-2회	2022.12.08	차환자금	130,000	차환자금	130,000	-
회사채	305-3회	2022.12.08	차환자금	40,000	차환자금	40,000	-
회사채	306-1회	2023.02.27	차환자금	160,000	차환자금	160,000	-
회사채	306-2회	2023.02.27	차환자금	230,000	차환자금	230,000	-
회사채	307-1회	2023.05.30	차환자금	150,000	차환자금	150,000	-
회사채	307-2회	2023.05.30	차환자금	290,000	차환자금	290,000	-
회사채	307-3회	2023.05.30	차환자금	110,000	차환자금	110,000	-
회사채	307-4회	2023.05.30	차환자금	50,000	차환자금	50,000	-
회사채	308-1회	2023.09.11	차환자금	150,000	차환자금	150,000	-
회사채	308-2회	2023.09.11	차환자금	140,000	차환자금	140,000	-
회사채	308-3회	2023.09.11	차환자금	50,000	차환자금	50,000	-
회사채	308-4회	2023.09.11	차환자금	70,000	차환자금	70,000	-
회사채	309-1회	2023.12.11	차환자금	90,000	차환자금	90,000	-
회사채	309-2회	2023.12.11	차환자금	110,000	차환자금	110,000	-
회사채	310-1회	2024.02.29	차환자금	50,000	차환자금	50,000	-
회사채	310-2회	2024.02.29	차환자금	220,000	차환자금	220,000	-
회사채	310-3회	2024.02.29	차환자금	110,000	차환자금	110,000	-
회사채	311-1회	2024.05.30	차환자금	210,000	차환자금	210,000	-
회사채	311-2회	2024.05.30	차환자금	120,000	차환자금	120,000	-
회사채	311-3회	2024.05.30	차환자금	50,000	차환자금	50,000	-

나. 사모자금의 사용내역

(기준일 : 2024년 06월 30일)

(단위 : 백만원)

구 분	회차	납입일	주요사항보고서의 자금사용 계획		실제 자금사용 내역		차이발생 사유 등
			사용용도	조달금액	내용	금액	
기업어음증권	2	2022.01.24	차환자금	180,000	차환자금	180,000	-
기업어음증권	3	2022.01.25	차환자금	80,000	차환자금	80,000	-
기업어음증권	4	2022.01.26	차환자금	70,000	차환자금	70,000	-
기업어음증권	5	2022.01.27	차환자금	30,000	차환자금	30,000	-
기업어음증권	6	2022.02.03	차환자금	90,000	차환자금	90,000	-

기업어음증권	7	2022.02.04	차환자금	150,000	차환자금	150,000	-
기업어음증권	8	2022.02.07	차환자금	130,000	차환자금	130,000	-
기업어음증권	9	2022.02.10	차환자금	160,000	차환자금	160,000	-
기업어음증권	10	2022.03.04	차환자금	140,000	차환자금	140,000	-
기업어음증권	11	2022.04.05	차환자금	130,000	차환자금	130,000	-
기업어음증권	12	2022.04.29	차환자금	240,000	차환자금	240,000	-
기업어음증권	13	2022.05.02	차환자금	120,000	차환자금	120,000	-
기업어음증권	14	2022.05.10	차환자금	120,000	차환자금	120,000	-
기업어음증권	15	2022.05.12	차환자금	30,000	차환자금	30,000	-
기업어음증권	16	2022.05.16	차환자금	30,000	차환자금	30,000	-
기업어음증권	17	2022.05.17	차환자금	200,000	차환자금	200,000	-
기업어음증권	18	2022.05.30	차환자금	100,000	차환자금	100,000	-
기업어음증권	19	2022.06.13	차환자금	80,000	차환자금	80,000	-
기업어음증권	20	2022.06.16	차환자금	110,000	차환자금	110,000	-
기업어음증권	21	2022.06.22	차환자금	120,000	차환자금	120,000	-
기업어음증권	22	2022.06.27	차환자금	150,000	차환자금	150,000	-
기업어음증권	23	2022.07.11	차환자금	160,000	차환자금	160,000	-
기업어음증권	24	2022.07.12	차환자금	120,000	차환자금	120,000	-
기업어음증권	25	2022.07.25	차환자금	230,000	차환자금	230,000	-
기업어음증권	26	2022.07.26	차환자금	80,000	차환자금	80,000	-
기업어음증권	27	2022.07.27	차환자금	50,000	차환자금	50,000	-
기업어음증권	28	2022.07.28	차환자금	70,000	차환자금	70,000	-
기업어음증권	29	2022.07.29	차환자금	50,000	차환자금	50,000	-
기업어음증권	30	2022.08.01	차환자금	30,000	차환자금	30,000	-
기업어음증권	31	2022.08.02	차환자금	100,000	차환자금	100,000	-
기업어음증권	32	2022.08.04	차환자금	140,000	차환자금	140,000	-
기업어음증권	33	2022.08.08	차환자금	110,000	차환자금	110,000	-
기업어음증권	34	2022.08.09	차환자금	90,000	차환자금	90,000	-
기업어음증권	35	2022.08.16	차환자금	40,000	차환자금	40,000	-
기업어음증권	36	2022.08.19	차환자금	175,000	차환자금	175,000	-
기업어음증권	37	2022.08.23	차환자금	30,000	차환자금	30,000	-
기업어음증권	38	2022.08.24	차환자금	20,000	차환자금	20,000	-
기업어음증권	39	2022.08.25	차환자금	20,000	차환자금	20,000	-
기업어음증권	40	2022.08.30	차환자금	30,000	차환자금	30,000	-
기업어음증권	41	2022.08.31	차환자금	10,000	차환자금	10,000	-
기업어음증권	42	2022.09.01	차환자금	20,000	차환자금	20,000	-
기업어음증권	43	2022.09.02	차환자금	80,000	차환자금	80,000	-
기업어음증권	44	2022.09.06	차환자금	20,000	차환자금	20,000	-
기업어음증권	45	2022.09.14	차환자금	10,000	차환자금	10,000	-
기업어음증권	46	2022.09.16	차환자금	70,000	차환자금	70,000	-
기업어음증권	47	2022.09.19	차환자금	10,000	차환자금	10,000	-

기업어음증권	48	2022.09.21	차환자금	50,000	차환자금	50,000	-
기업어음증권	49	2022.09.22	차환자금	15,000	차환자금	15,000	-
기업어음증권	50	2022.10.05	차환자금	97,000	차환자금	97,000	-
기업어음증권	51	2022.10.06	차환자금	245,000	차환자금	245,000	-
기업어음증권	52	2022.10.07	차환자금	260,000	차환자금	260,000	-
기업어음증권	53	2022.10.11	차환자금	245,000	차환자금	245,000	-
기업어음증권	54	2022.10.12	차환자금	90,000	차환자금	90,000	-
기업어음증권	55	2022.10.14	차환자금	40,000	차환자금	40,000	-
기업어음증권	56	2022.10.24	차환자금	20,000	차환자금	20,000	-
기업어음증권	57	2022.10.25	차환자금	60,000	차환자금	60,000	-
기업어음증권	58	2022.10.27	차환자금	120,765	차환자금	120,765	-
기업어음증권	59	2022.10.31	차환자금	20,000	차환자금	20,000	-
기업어음증권	60	2022.11.01	차환자금	20,000	차환자금	20,000	-
기업어음증권	61	2022.11.02	차환자금	15,000	차환자금	15,000	-
기업어음증권	62	2022.11.03	차환자금	20,000	차환자금	20,000	-
기업어음증권	63	2022.11.10	차환자금	50,000	차환자금	50,000	-
기업어음증권	64	2022.11.17	차환자금	40,000	차환자금	40,000	-
기업어음증권	65	2022.11.18	차환자금	50,000	차환자금	50,000	-
기업어음증권	66	2022.11.21	차환자금	130,000	차환자금	130,000	-
기업어음증권	67	2022.11.22	차환자금	70,000	차환자금	70,000	-
기업어음증권	68	2022.11.23	차환자금	90,000	차환자금	90,000	-
기업어음증권	69	2022.11.24	차환자금	40,000	차환자금	40,000	-
기업어음증권	70	2022.11.28	차환자금	170,000	차환자금	170,000	-
기업어음증권	71	2022.11.29	차환자금	110,000	차환자금	110,000	-
기업어음증권	72	2022.11.30	차환자금	160,000	차환자금	160,000	-
기업어음증권	73	2022.12.01	차환자금	50,000	차환자금	50,000	-
기업어음증권	74	2022.12.14	차환자금	30,000	차환자금	30,000	-
기업어음증권	75	2022.12.15	차환자금	80,000	차환자금	80,000	-
기업어음증권	76	2022.12.16	차환자금	150,000	차환자금	150,000	-
기업어음증권	77	2022.12.19	차환자금	100,000	차환자금	100,000	-
기업어음증권	78	2022.12.20	차환자금	80,000	차환자금	80,000	-
기업어음증권	79	2022.12.21	차환자금	60,000	차환자금	60,000	-
기업어음증권	80	2022.12.22	차환자금	180,000	차환자금	180,000	-
기업어음증권	81	2022.12.26	차환자금	130,000	차환자금	130,000	-
기업어음증권	82	2023.01.03	차환자금	80,000	차환자금	80,000	-
기업어음증권	83	2023.01.05	차환자금	80,000	차환자금	80,000	-
기업어음증권	84	2023.01.05	차환자금	30,000	차환자금	30,000	-
기업어음증권	85	2023.01.06	차환자금	110,000	차환자금	110,000	-
기업어음증권	86	2023.01.06	차환자금	10,000	차환자금	10,000	-
기업어음증권	87	2023.01.09	차환자금	40,000	차환자금	40,000	-
기업어음증권	88	2023.01.11	차환자금	30,000	차환자금	30,000	-

기업어음증권	89	2023.01.12	차환자금	90,000	차환자금	90,000	-
기업어음증권	90	2023.01.16	차환자금	30,000	차환자금	30,000	-
기업어음증권	91	2023.01.16	차환자금	20,000	차환자금	20,000	-
기업어음증권	92	2023.01.17	차환자금	40,000	차환자금	40,000	-
기업어음증권	93	2023.01.17	차환자금	70,000	차환자금	70,000	-
기업어음증권	94	2023.01.18	차환자금	20,000	차환자금	20,000	-
기업어음증권	95	2023.01.18	차환자금	30,000	차환자금	30,000	-
기업어음증권	96	2023.01.19	차환자금	30,000	차환자금	30,000	-
기업어음증권	97	2023.01.25	차환자금	20,000	차환자금	20,000	-
기업어음증권	98	2023.01.25	차환자금	20,000	차환자금	20,000	-
기업어음증권	99	2023.01.26	차환자금	35,000	차환자금	35,000	-
기업어음증권	100	2023.01.30	차환자금	20,000	차환자금	20,000	-
기업어음증권	101	2023.01.30	차환자금	20,000	차환자금	20,000	-
기업어음증권	102	2023.01.31	차환자금	30,000	차환자금	30,000	-
기업어음증권	103	2023.01.31	차환자금	25,000	차환자금	25,000	-
기업어음증권	104	2023.02.09	차환자금	20,000	차환자금	20,000	-
기업어음증권	105	2023.02.13	차환자금	40,000	차환자금	40,000	-
기업어음증권	106	2023.03.17	차환자금	40,000	차환자금	40,000	-
기업어음증권	107	2023.03.20	차환자금	65,000	차환자금	65,000	-
기업어음증권	108	2023.04.05	차환자금	100,000	차환자금	100,000	-
기업어음증권	109	2023.04.07	차환자금	90,000	차환자금	90,000	-
기업어음증권	110	2023.04.27	차환자금	140,000	차환자금	140,000	-
기업어음증권	111	2023.06.08	차환자금	60,000	차환자금	60,000	-
기업어음증권	112	2023.06.12	차환자금	50,000	차환자금	50,000	-
기업어음증권	113	2023.06.16	차환자금	50,000	차환자금	50,000	-
기업어음증권	114	2023.06.20	차환자금	95,000	차환자금	95,000	-
기업어음증권	115	2023.06.21	차환자금	65,000	차환자금	65,000	-
기업어음증권	116	2023.06.22	차환자금	35,000	차환자금	35,000	-
기업어음증권	117	2023.06.26	차환자금	40,000	차환자금	40,000	-
기업어음증권	118	2023.06.29	차환자금	45,000	차환자금	45,000	-
기업어음증권	119	2023.07.03	차환자금	45,000	차환자금	45,000	-
기업어음증권	120	2023.07.05	차환자금	100,000	차환자금	100,000	-
기업어음증권	121	2023.07.06	차환자금	170,000	차환자금	170,000	-
기업어음증권	122	2023.07.07	차환자금	50,000	차환자금	50,000	-
기업어음증권	123	2023.07.10	차환자금	70,000	차환자금	70,000	-
기업어음증권	124	2023.07.11	차환자금	10,000	차환자금	10,000	-
기업어음증권	125	2023.07.12	차환자금	70,000	차환자금	70,000	-
기업어음증권	126	2023.07.17	차환자금	30,000	차환자금	30,000	-
기업어음증권	127	2023.09.05	차환자금	10,000	차환자금	10,000	-
기업어음증권	128	2023.09.11	차환자금	30,000	차환자금	30,000	-
기업어음증권	129	2023.09.12	차환자금	100,000	차환자금	100,000	-

기업어음증권	130	2023.09.21	차환자금	120,000	차환자금	120,000	-
기업어음증권	131	2023.09.21	차환자금	25,000	차환자금	25,000	-
기업어음증권	132	2023.09.25	차환자금	100,000	차환자금	100,000	-
기업어음증권	133	2023.10.05	차환자금	180,000	차환자금	180,000	-
기업어음증권	134	2023.10.06	차환자금	180,000	차환자금	180,000	-
기업어음증권	135	2023.10.10	차환자금	10,000	차환자금	10,000	-
기업어음증권	136	2023.10.12	차환자금	170,000	차환자금	170,000	-
기업어음증권	137	2023.11.07	차환자금	40,000	차환자금	40,000	-
기업어음증권	138	2023.11.14	차환자금	30,000	차환자금	30,000	-
기업어음증권	139	2023.11.15	차환자금	10,000	차환자금	10,000	-
기업어음증권	140	2023.11.17	차환자금	120,000	차환자금	120,000	-
기업어음증권	141	2023.11.20	차환자금	35,000	차환자금	35,000	-
기업어음증권	142	2023.11.22	차환자금	120,000	차환자금	120,000	-
기업어음증권	143	2023.11.27	차환자금	130,000	차환자금	130,000	-
기업어음증권	144	2023.11.28	차환자금	140,000	차환자금	140,000	-
기업어음증권	145	2023.11.29	차환자금	70,000	차환자금	70,000	-
기업어음증권	146	2023.12.12	차환자금	100,000	차환자금	100,000	-
기업어음증권	147	2023.12.14	차환자금	70,000	차환자금	70,000	-
기업어음증권	148	2023.12.15	차환자금	140,000	차환자금	140,000	-
기업어음증권	149	2023.12.19	차환자금	100,000	차환자금	100,000	-
기업어음증권	150	2024.01.05	차환자금	200,000	차환자금	200,000	-
기업어음증권	151	2024.01.11	차환자금	180,000	차환자금	180,000	-
기업어음증권	152	2024.01.25	차환자금	190,000	차환자금	190,000	-
기업어음증권	153	2024.02.06	차환자금	180,000	차환자금	180,000	-
기업어음증권	154	2024.02.19	차환자금	130,000	차환자금	130,000	-
기업어음증권	155	2024.02.26	차환자금	160,000	차환자금	160,000	-
기업어음증권	156	2024.03.05	차환자금	160,000	차환자금	160,000	-
기업어음증권	157	2024.03.12	차환자금	100,000	차환자금	100,000	-
기업어음증권	158	2024.04.04	차환자금	85,000	차환자금	85,000	-
기업어음증권	159	2024.04.05	차환자금	100,000	차환자금	100,000	-
기업어음증권	160	2024.04.11	차환자금	100,000	차환자금	100,000	-
기업어음증권	161	2024.04.19	차환자금	140,000	차환자금	140,000	-
기업어음증권	162	2024.06.04	차환자금	240,000	차환자금	240,000	-
기업어음증권	163	2024.06.11	차환자금	100,000	차환자금	100,000	-
기업어음증권	164	2024.06.12	차환자금	100,000	차환자금	100,000	-
기업어음증권	165	2024.06.18	차환자금	100,000	차환자금	100,000	-

8. 기타 재무에 관한 사항

가. 재무제표 재작성 등 유의사항

(1) 연결재무제표의 재작성 사유 등

- 해당사항 없음

(2) 중단영업

(가) 별도 기준

- 해당사항 없음

(나) 연결 기준

(1) 중단영업의 내용

중속기업인 SK네트웍스(주)는 비핵심사업을 정리하고 재무건전성 강화 및 투자재원의 확보를 위해 전기 이전에 중국사업과 자원사업의 매각과 함께 영업중단을 결정하였습니다. 자원사업은 당반기 중 주요 자산·부채에 대한 매각이 완료되고 잔여 재산에 대한 매각계획이 변경됨에 따라 관련 매각예정비유동자산 및 매각예정부채는 본 계정으로 대체되었습니다.

또한, 전기 중 매직 가전사업부의 매각예정 대체와 함께 영업중단을 결정하였으며, 당반기 중 렌터카사업부의 매각예정 대체와 함께 영업중단을 결정하였습니다.

중속기업인 SKC(주)는 고부가 소재부품 사업에 집중하기 위한 성장투자 재원 확보를 위해 2023년 9월 12일, 이사회승인을 거쳐 연결실체가 영위하는 사업 중 중국내 WetChemical 및 세정사업 매각을 결정하였으며, 이에 따라 SKC-ENF Electronic Materials Ltd. 법인과 SKC solmics Hong Kong Ltd. 법인 관련 손익을 중단영업손익으로 분류하였습니다.

중속기업인 SKC(주)는 기업경쟁력 강화 및 경영효율성 제고를 통한 시너지 창출을 위하여 2023년 10월 30일 파인세라믹사업부의 매각을 결정하였으며, 2024년 2월 2일자로 매각하였습니다. 이에 따라 관련 손익을 중단영업손익으로 분류하였습니다.

중속기업인 SKC(주)는 2023년 10월 12일의 이사회 결정에 따라 연결실체가 보유한 에스케이피유코어(주) 발행주식 전량을 코리아피유홀딩스(주)에게 매각하기로 결정하였으며, 2024년 2월 29일자로 매각하였습니다. 이에 따라 관련 손익을 중단영업손익으로 분류하였습니다.

중속기업인 SKC(주)는 2023년 10월 12일의 이사회 결정에 따라 SKC (Nantong) PU Specialty Co., Ltd. 발행주식 전량을 대진합자동차부품(소주)유한회사에게 매각하기로 결정하였으며, 2024년 1월 31일자로 매각하였습니다. 이에 따라 관련 손익을 중단영업손익으로 분류하였습니다.

중속기업인 SK스퀘어(주)는 전기 1분기 중 지배기업이 보유하고 있는 코리아시큐리티홀딩스(주)의 지분에 대한 주식매매계약으로 인하여 보안사업을 매각예정으로 분류하였습니다.

(2) 당반기 및 전반기 중 중단영업 관련 손익은 다음과 같습니다.

(당반기)

(단위: 백만원)

구분	SK네트웍스(주)의 지원사업 등	SKC(주)의 파인세라믹사업 등	합 계
수익	868,033	140,916	1,008,949
비용	848,993	146,300	995,293
중단영업에 포함된 자산이나 처분자산집단을 순공정가치로 측정하거나 처분함에 따라 인식된 이익(손실)	(2,166)	132,706	130,540
법인세비용	5,379	28,186	33,565
중단영업이익	11,495	99,136	110,631
지배기업의 소유주지분	5,514	44,861	50,375
비지배지분	5,981	54,275	60,256

(전반기)

(단위: 백만원)

구분	SK네트웍스(주)의 지원사업 등	SKC(주)의 Industry소재사업 등	코리아시큐리티홀딩스(주)의 보안사업	합 계
수익	995,141	380,991	887,892	2,264,024
비용	977,927	378,063	845,828	2,201,818
중단영업에 포함된 자산이나 처분자산집단을 순공정가치로 측정하거나 처분함에 따라 인식된 이익(손실)	3,993	(1,851)	-	2,142
법인세비용(수익)	5,697	4,597	(30,885)	(20,591)
중단영업이익(손실)	15,510	(3,520)	72,949	84,939
지배기업의 소유주지분	7,137	(1,594)	22,304	27,847
비지배지분	8,373	(1,926)	50,645	57,092

(3) 당반기 및 전반기 중 중단영업 관련 현금흐름은 다음과 같습니다.

(당반기)

(단위: 백만원)

구분	SK네트웍스(주)의 지원사업 등	SKC(주)의 파인세라믹사업 등
영업활동으로 인한 현금흐름	114,879	5,411
투자활동으로 인한 현금흐름	(110,105)	694,473
재무활동으로 인한 현금흐름	85,648	(13,737)
현금및현금성자산의 증가	90,422	686,147

(전반기)

(단위: 백만원)

구 분	SK네트웍스(주)의	SKC(주)의	코리아시큐리티
-----	------------	---------	---------

	자원사업 등	Industry소재사업 등	홀딩스(주)의 보안사업
영업활동으로 인한 현금흐름	(89,370)	19,083	101,548
투자활동으로 인한 현금흐름	(10,535)	(14,418)	(148,741)
재무활동으로 인한 현금흐름	106,456	(11,500)	(14,389)
현금및현금성자산의 증가(감소)	6,551	(6,835)	(61,582)

(3) 합병, 분할, 자산양수도, 영업양수도

[SK머티리얼즈(주) 흡수합병]

당사는 2021년 12월 舊, SK머티리얼즈주식회사의 지주사업 부문을 흡수합병하였습니다. (舊, SK머티리얼즈주식회사는 2021년 12월 1일을 분할기일로 하여 특수 가스 등 사업부문 일체를 물적분할하여 新, SK머티리얼즈주식회사를 신설하였습니다.) 본 합병계약은 상법 제 527조의3 규정에 의한 소규모합병 방식으로, 합병승인 주주총회 갈음 이사회 승인은 2021년 10월 29일에 완료되었으며, 2021년 12월 9일을 등기일로 관련 절차를 완료하였습니다. 이를 통해 당사는 그룹의 핵심 사업인 첨단소재 분야 보유 Portfolio간 시너지 창출 및 배터리/차세대 디스플레이/친환경 소재 등 새로운 성장기반 구축을 기대하고 있습니다.

본 합병과 관련한 보다 상세한 내용은 전자공시시스템 Dart (<http://dart.fss.or.kr>)에 양사가 제출한 아래 공시 서류를 참고하시기 바랍니다.

제출공시	SK 주식회사 (합병 존속회사)	(舊)SK머티리얼즈 주식회사 (합병 소멸회사)
주요사항보고서 (합병결정)	2021년 08월 20일 2021년 12월 07일	2021년 08월 20일 2021년 12월 07일
증권신고서 (합병)	2021년 08월 23일 2021년 09월 01일	본 합병에 따른 합병신주 발행에 관한 증권신고서는 존속회사인 SK주식회사에서 제출
임시주주총회 소집결의	소규모합병으로 해당없음	2021년 08월 20일
임시주주총회 소집공고	소규모합병으로 해당없음	2021년 10월 14일
참고서류	소규모합병으로 해당없음	2021년 10월 14일
임시주주총회 결과	소규모합병으로 해당없음	2021년 10월 29일
기타경영사항(자율공시) * 소규모합병승인 이사회 결의 (주주총회갈음) 결과 보고	2021년 10월 29일	주총승인사항으로 해당없음
증권발행실적보고서 (합병)	2021년 12월 09일	본 합병완료에 따른 증권발행실적보고서는 존속회사인 SK주식회사에서 제출

(4) 기타 재무제표 이용에 유의하여야 할 사항

- 기타 연결재무제표 이용에 유의하여야 할 사항에 관한 상세 내용은 'Ⅲ. 재무에 관한 사항 > 3. 연결재무제표 주식'을 참고하시기 바랍니다.

- 기타 재무제표 이용에 유의하여야 할 사항에 관한 상세 내용은
'Ⅲ. 재무에 관한 사항 > 5. 재무제표 주석'을 참고하시기 바랍니다.

나. 대손충당금 설정 현황

(1) 계정과목별 대손충당금 설정내역(연결기준)

(단위 : 백만원)

구분	계정과목	채권 총액	대손충당금	대손충당금 설정률
제34기 반기	매출채권	14,691,058	534,765	3.6%
	미수금	4,128,157	111,038	2.7%
	미수수익	261,964	1,843	0.7%
	대여금	1,368,823	372,308	27.2%
	선급금	1,515,349	3,742	0.2%
	기 타	1,099,228	21,304	1.9%
	합 계	23,064,579	1,045,000	4.5%
제33기	매출채권	14,951,608	526,778	3.5%
	미수금	3,997,016	126,792	3.2%
	미수수익	151,189	1,404	0.9%
	대여금	1,285,051	365,469	28.4%
	선급금	1,455,987	3,765	0.3%
	기 타	1,193,200	20,826	1.7%
	합 계	23,034,051	1,045,034	4.5%
제32기	매출채권	15,648,745	796,512	5.1%
	미수금	4,106,266	165,511	4.0%
	미수수익	130,741	13,728	10.5%
	대여금	1,011,700	470,378	46.5%
	선급금	1,303,619	7,926	0.6%
	기 타	1,251,838	3,199	0.3%
	합 계	23,452,909	1,457,254	6.2%

(2) 대손충당금 변동현황(연결기준)

(단위 : 백만원)

구분	제34기 반기	제33기	제32기
1. 기초 대손충당금 잔액합계	1,045,034	1,457,254	916,879
2. 순대손처리액(① + ②)	-32,752	-436,122	478,287
① 대손처리액(상각채권액)	-32,143	-477,248	-119,587
② 기타증감액	-609	41,126	597,874
3. 대손상각비 계상(환입)액	32,718	23,902	62,088

4. 기말 대손충당금 잔액합계	1,045,000	1,045,034	1,457,254
------------------	-----------	-----------	-----------

(3) 매출채권관련 대손충당금 설정방침

- 대차대조표일 현재의 매출채권 잔액의 회수가능성에 대한 개별 분석 및 과거의 대손경험률을 토대로 하여 예상되는 대손추정액을 대손충당금으로 설정하고 있습니다.
- 당사 수익 및 매출채권의 대부분이 중속기업들에 대하여 발생하고 있지만 신용위험이 집중되어 있지는 않습니다.

(4) 당기말 현재 경과기간별 매출채권 잔액 현황 (연결기준)

(단위 : 백만원)

구분	6월 이하	6월 초과 1년 이하	1년 초과 3년 이하	3년 초과	계
매출채권	12,297,912	1,797,522	332,667	262,957	14,691,058
구성비율	83.7%	12.2%	2.3%	1.8%	100.0%

다. 재고자산 현황 등

(1) 재고자산의 사업부문별(계열사별) 보유현황(연결기준)

(단위 : 백만원)

회사부문	계정과목	제34기 반기	제33기	제32기
SK주식회사	1. 제품	-	-	-
	2. 상품	-	-	-
	3. 재공품 및 반제품	-	-	-
	4. 원재료 및 부재료	181	153	172
	5. 미착품	-	-	-
	6. 기타	-	-	-
	소 계	181	153	172
SK이노베이션 계열	1. 제품	4,094,447	4,057,450	3,536,869
	2. 상품	84,285	365,517	523,203
	3. 재공품 및 반제품	1,231,564	1,351,054	1,548,404
	4. 원재료 및 부재료	1,871,872	2,463,562	2,572,986
	5. 미착품	2,778,128	2,628,199	3,496,839
	6. 기타	313,214	256,877	179,399
	소 계	10,373,510	11,122,659	11,857,700
SK텔레콤 계열	1. 제품	-	-	-
	2. 상품	169,180	166,614	151,303
	3. 재공품 및 반제품	-	-	-
	4. 원재료 및 부재료	-	-	-
	5. 미착품	-	-	-

	6. 기타	43,996	13,195	15,052
	소 계	213,176	179,809	166,355
SK스퀘어 계열	1. 제품	6,533	7,015	6,045
	2. 상품	43,441	91,999	94,162
	3. 재공품 및 반제품	5,666	4,186	3,265
	4. 원재료 및 부재료	11,023	9,990	13,028
	5. 미착품	-	-	-
	6. 기타	118	73	-
	소 계	66,781	113,263	116,500
SK네트웍스 계열	1. 제품	24,079	16,700	36,368
	2. 상품	411,507	512,035	587,378
	3. 재공품 및 반제품	4,762	4,894	4,122
	4. 원재료 및 부재료	26,889	27,813	40,316
	5. 미착품	14,934	24,046	30,466
	6. 기타	499	517	-
	소 계	482,670	586,005	698,650
SKC 계열	1. 제품	119,393	142,234	323,149
	2. 상품	1,745	720	13,855
	3. 재공품 및 반제품	31,158	32,999	49,340
	4. 원재료 및 부재료	92,421	141,583	133,766
	5. 미착품	3,741	7,985	21,819
	6. 기타	8,379	7,382	11,341
	소 계	256,837	332,903	553,271
SK이엔에스 계열	1. 제품	2,897	10,236	1,308
	2. 상품	8,700	9,434	17,741
	3. 재공품 및 반제품	-	-	-
	4. 원재료 및 부재료	134,257	244,805	483,084
	5. 미착품	74,798	28,809	230
	6. 기타	24,777	20,497	22,274
	소 계	245,429	313,781	524,637
SK에코플랜트 계열	1. 제품	48,229	43,254	24,840
	2. 상품	58,254	31,932	17,135
	3. 재공품 및 반제품	-	-	-
	4. 원재료 및 부재료	7,384	8,632	2,657
	5. 미착품	47,890	143,989	45,485
	6. 기타	631,170	477,885	296,568
	소 계	792,927	705,692	386,685
기타	1. 제품	399,405	376,910	319,425
	2. 상품	195,953	232,117	26,698

	3. 재공품 및 반제품	356,305	278,842	214,260
	4. 원재료 및 부재료	348,921	335,951	331,069
	5. 미착품	199,831	246,085	196,342
	6. 기타	208,323	182,385	160,522
	소 계	1,708,738	1,652,290	1,248,315
합 계	1. 제품	4,694,983	4,653,799	4,248,004
	2. 상품	973,065	1,410,368	1,431,475
	3. 재공품 및 반제품	1,629,455	1,671,975	1,819,391
	4. 원재료 및 부재료	2,492,948	3,232,489	3,577,078
	5. 미착품	3,119,322	3,079,113	3,791,181
	6. 기타	1,230,476	958,811	685,155
	소 계	14,140,249	15,006,555	15,552,284
총자산대비 재고자산 구성비율(%)		6.58%	8.00%	6.46%
[재고자산÷기말자산총계×100]				
재고자산회전율(회수)		6.2회	6.1회	7.1회
[연환산 매출원가÷{(기초재고 + 기말재고)÷2}]				

* 회사부문 중 기타는 기타법인 및 연결조정 등을 포함하였음

** 매출원가 산정 시 재고자산과 무관한 용역원가는 제외하였음

(2) 재고자산의 실사내용

(가) 실사일자

당사의 각 연결대상회사는 재고자산의 정확성을 유지하기 위하여 내부방침에 따라 최소 연 1회 감사인 입회하에 재고자산의 실사를 실시하고 있습니다.

[주요 계열회사 재고자산 실사현황]

구 분	실사일자	실사장소
SK이노베이션	2023.12.28 ~ 2024.01.02	울산 CLX, 인천 CLX, 서산공장, 증평공장 등
SK네트웍스	2023.12.28 ~ 2023.12.29	수도권물류센터, 중고차매매센터, 워커히
SK에코플랜트	2023.11.29 ~ 2023.12.27	문정역 2차 SK V1. 외 10개 현장
SK E&S	2024.01.04	광양발전소

(나) 실사방법

- 당사의 각 연결대상회사는 전수조사를 기본으로 실지 재고조사를 실시하고 있으며, 중요성이 낮고 품목 수가 많은 항목에 대해서는 샘플링 조사를 실시하고 있습니다. 그리고 미착품 등 제3자 보관재고와 운송중인 재고에 대해서는 전수로 하여 물품보유 확인서 징구 및 표본조사를 병행하고 있습니다.

- 재무상태표일과 실사일의 실사대상 재고자산 차이는 회계장부에 반영된 일자별 입출고 현황, 수불내역, 기말재고 현황 등을 통하여 확인하였으며, 당반기말 현재 회사의 실제 재고자산과 회계장부 금액은 일치하는 것으로 간주하였습니다.

(3) 장기채화 재고 등 현황

- 재고자산의 시가 (제품 및 재공품은 순실현가능가액, 원재료 등은 현행 대체원가)가 취득 원가보다 하락한 경우에는 시가를 재무상태표상 가액으로 하고 있습니다. 재고자산을 저가 기준으로 평가하는 경우 발생하는 평가손실은 해당 재고자산에서 차감하는 형식으로 표시하고 매출원가에 가산하고 있으며, 당반기말 및 전기말 현재 재고자산에 대한 평가내역은 다음과 같습니다.

(단위: 백만원)

구 분	당반기말			전기말		
	취득원가	평가손실 총당금	장부금액	취득원가	평가손실 총당금	장부금액
상품	1,014,247	(41,182)	973,065	1,483,797	(73,429)	1,410,368
제품	4,979,223	(284,240)	4,694,983	4,978,286	(324,487)	4,653,799
반제품및재공품	1,766,789	(137,334)	1,629,455	1,803,927	(131,952)	1,671,975
원재료및부재료	2,597,268	(104,320)	2,492,948	3,397,528	(165,039)	3,232,489
미착품	3,119,322	-	3,119,322	3,079,113	-	3,079,113
저장품	1,213,562	(5,572)	1,207,990	943,308	(5,839)	937,469
미성공사	18,464	-	18,464	17,326	-	17,326
기타의재고자산	5,174	(1,152)	4,022	5,169	(1,153)	4,016
합 계	14,714,049	(573,800)	14,140,249	15,708,454	(701,899)	15,006,555

라. 수주현황

(1) 별도 기준

(단위 : 백만원)

회사명	품목	발주처	계약일	공사기한	수주총액	진행률	미청구공사		공사미수금	
							총액	손상차손 누계액	총액	대손 총당금
SK㈜	(미국)SK온 22년 반송 물류 자동화 구축 사업	BlueOval SK, LLC	2023.03.23	2025.05.31	194,949	64.84	-	-	174	-
SK㈜	SK온 반송 물류 자동화 구축 사업	SK On Hungary Kft.	2022.09.05	2024.10.31	177,657	88.96	-	-	29,444	-
SK㈜	(미국) SKON 23년 현대북미JV_BA3반송물류자동 화	SK Battery America, Inc.	2024.06.10	2026.12.31	220,810	22.81	-	-	51,896	-
합 계						-	-	-	81,514	-

(2) 연결 기준

(단위 : 백만원)

회사명	품목	발주처	계약일	공사기한	수주총액	진행률	미청구공사		공사미수금	
							총액	손상차손	총액	대손

								누계액		총당금
SK에코플랜트(주)	고성 그린파워 Project	고성그린파워(주)	2014.07.18	2022.01.31	3,293,019	99.67	-	-	60,012	-
합 계						99.67	-	-	60,012	-

마. 공정가치 평가내역

(1) 연결 기준

1) 금융자산

당반기말 및 전기말 현재 범주별 금융자산의 내역은 다음과 같습니다.

(당반기말)

(단위: 백만원)

구 분	당기손익 공정가치측정 금융자산	기타포괄손익 공정가치측정 금융자산	상각후원가로 측정하는 금융자산	위험회피지정 금융자산	합 계
유동자산:					
현금및현금성자산	6,190,494	-	16,619,931	-	22,810,425
단기금융상품	470,832	-	3,072,312	-	3,543,144
매출채권(주1)	224,490	301,253	11,889,102	-	12,414,845
미수금(주2)	114,927	-	2,298,723	-	2,413,650
대여금	-	-	214,149	-	214,149
미수수익	-	-	206,177	-	206,177
단기투자증권	27,541	-	45	-	27,586
보증금	-	-	461,951	-	461,951
파생상품자산	326,983	-	-	215,830	542,813
유동리스채권	-	-	25,471	-	25,471
소 계	7,355,267	301,253	34,787,861	215,830	42,660,211
비유동자산:					
장기금융상품	4,805	-	63,457	-	68,262
매출채권	-	-	559,332	-	559,332
미수금	102,839	-	672,856	-	775,695
대여금	-	-	782,365	-	782,365
미수수익	-	-	53,944	-	53,944
장기투자증권	1,809,011	5,607,605	865	-	7,417,481
보증금	-	-	563,019	-	563,019
파생상품자산	937,475	-	-	372,245	1,309,720
비유동리스채권	-	-	45,879	-	45,879
소 계	2,854,130	5,607,605	2,741,717	372,245	11,575,697
합 계	10,209,397	5,908,858	37,529,578	588,075	54,235,908

(주1) 연결실체의 매출채권에 포함된 계약자산(미청구채권)은 당반기말 현재 1,182,115백만원이며, 동 금액은 해당 금융자산에는 포함되어 있지 않습니다.

(주2) 종업원급여제도 및 제세 관련 금액은 금융상품 공시 대상이 아니므로 제외되었습니다.

(전기말)

(단위: 백만원)

구 분	당기손익 공정가치측정 금융자산	기타포괄손익 공정가치측정 금융자산	상각후원가로 측정하는 금융자산	위험회피지정 금융자산	합 계
유동자산:					
현금및현금성자산	5,280,674	-	17,402,996	-	22,683,670
단기금융상품	530,313	-	2,411,728	-	2,942,041
매출채권(주1)	173,105	215,669	12,448,218	-	12,836,992
미수금(주2)	144,629	-	2,250,870	-	2,395,499
대여금	-	-	246,555	-	246,555
미수수익	-	-	117,323	-	117,323
단기투자증권	186,793	-	45	-	186,838
보증금	-	-	507,630	-	507,630
파생상품자산	140,650	-	-	149,654	290,304
유동리스채권	-	-	23,892	-	23,892
소 계	6,456,164	215,669	35,409,257	149,654	42,230,744
비유동자산:					
장기금융상품	6,161	-	50,254	-	56,415
매출채권	-	-	545,442	-	545,442
미수금	129,316	-	680,596	-	809,912
대여금	-	-	673,027	-	673,027
미수수익	-	-	32,462	-	32,462
장기투자증권	1,728,974	5,814,238	864	-	7,544,076
보증금	-	-	615,445	-	615,445
파생상품자산	1,005,219	-	-	253,732	1,258,951
비유동리스채권	-	-	43,385	-	43,385
소 계	2,869,670	5,814,238	2,641,475	253,732	11,579,115
합 계	9,325,834	6,029,907	38,050,732	403,386	53,809,859

(주1) 연결실체의 매출채권에 포함된 계약자산(미청구채권)은 전기말 현재 1,042,396백만원이며, 동 금액은 해당 금융 자산에는 포함되어 있지 않습니다.

(주2) 종업원급여제도 및 체세 관련 금액은 금융상품 공시 대상이 아니므로 제외되었습니다.

2) 금융부채

당반기말 및 전기말 현재 범주별 금융부채의 내역은 다음과 같습니다.

(당반기말)

(단위: 백만원)

구 분	당기손익 공정가치측정 금융부채	상각후원가로 측정 하는 금융부채	위험회피지정 금융부채	기타부채	합 계
유동부채:					

단기차입금	-	19,571,541	-	-	19,571,541
매입채무	166,518	11,368,476	-	-	11,534,994
미지급금(주1)	15,789	8,675,397	-	-	8,691,186
유동성장기부채	-	13,919,122	-	-	13,919,122
미지급비용(주1)	-	3,025,816	-	-	3,025,816
미지급배당금	-	1,008	-	-	1,008
예수보증금	-	883,214	-	-	883,214
파생상품부채	470,477	-	16,241	-	486,718
리스부채	-	-	-	1,007,659	1,007,659
금융보증부채	-	-	-	12,566	12,566
당기손익인식금융부채	28,314	-	-	-	28,314
소 계	681,098	57,444,574	16,241	1,020,225	59,162,138
비유동부채:					
사채및장기차입금	-	48,535,773	-	-	48,535,773
장기미지급금(주1)	118,341	874,397	-	-	992,738
장기미지급비용(주1)	-	12,765	-	-	12,765
예수보증금	-	160,914	-	-	160,914
파생상품부채	1,156,341	-	2,823	-	1,159,164
장기리스부채	-	-	-	3,661,364	3,661,364
금융보증부채	-	-	-	21,080	21,080
당기손익인식금융부채	705,325	-	-	-	705,325
소 계	1,980,007	49,583,849	2,823	3,682,444	55,249,123
합 계	2,661,105	107,028,423	19,064	4,702,669	114,411,261

(주1) 종업원급여제도에 따른 미지급부채, 주식기준보상거래에 따른 미지급부채 및 체세관련 미지급부채 금액은 금융상품 공시 대상이 아니므로 제외되었습니다.

(전기말)

(단위: 백만원)

구 분	당기손익 공정가치측정 금융부채	상각후원가로 측정 하는 금융부채	위험회피지정 금융부채	기타부채	합 계
유동부채:					
단기차입금	-	17,388,374	-	-	17,388,374
매입채무	175,970	12,773,431	-	-	12,949,401
미지급금(주1)	16,291	9,369,697	-	-	9,385,988
유동성장기부채	-	13,019,290	-	-	13,019,290
미지급비용(주1)	-	3,034,689	-	-	3,034,689
미지급배당금	-	983	-	-	983
예수보증금	-	1,086,643	-	-	1,086,643
파생상품부채	349,785	-	19,115	-	368,900
리스부채	-	-	-	1,239,548	1,239,548
금융보증부채	-	-	-	10,048	10,048
당기손익인식금융부채	25,085	-	-	-	25,085
소 계	567,131	56,673,107	19,115	1,249,596	58,508,949
비유동부채:					

사채및장기차입금	-	48,570,229	-	-	48,570,229
장기미지급금(주1)	111,175	1,228,159	-	-	1,339,334
장기미지급비용	-	21,078	-	-	21,078
예수보증금	-	391,159	-	-	391,159
파생상품부채	1,086,698	-	164,074	-	1,250,772
장기리스부채	-	-	-	3,989,530	3,989,530
금융보증부채	-	-	-	18,514	18,514
당기손익인식금융부채	457,319	-	-	-	457,319
소 계	1,655,192	50,210,625	164,074	4,008,044	56,037,935
합 계	2,222,323	106,883,732	183,189	5,257,640	114,546,884

(주1) 종업원급여제도에 따른 미지급부채, 주식기준보상거래에 따른 미지급부채 및 제세관련 미지급부채 금액은 금융상품 공시 대상이 아니므로 제외되었습니다.

3) 공정가치 서열체계에 따른 구분

가. 당반기말 및 전기말 현재 연결실체의 금융상품의 공정가치와 장부금액은 다음과 같습니다.

(단위: 백만원)

구 분	당반기말		전기말	
	장부금액	공정가치	장부금액	공정가치
사채	37,358,994	37,296,318	37,422,779	36,512,427
차입금	44,667,442	42,614,300	41,555,114	40,002,644

사채 및 차입금의 공정가치는 계약상 현금흐름을 시장이자율에 잔여위험을 고려한 할인율(0.61%~18.12%)로 할인한 현재가치를 공정가치로 산출하였습니다. 기타의 금융자산 및 금융부채는 장부금액이 공정가치의 합리적인 근사치이므로 별도의 공정가치 공시를 생략하였습니다.

나. 연결실체는 연결재무상태표에 공정가치로 측정되는 금융상품에 대하여 공정가치측정에 사용된 투입변수에 따라 다음과 같은 공정가치 서열체계로 분류하였습니다.

구 분	투입변수의 유의성
(수준 1)	측정일에 동일한 자산이나 부채에 대한 접근 가능한 활성시장의(조정되지 않은) 공시가격
(수준 2)	수준1의 공시가격 이외에 자산이나 부채에 대해 직접적으로 또는 간접적으로 관측 가능한 투입변수를 사용하여 도출되는 공정가치
(수준 3)	자산이나 부채에 대한 관측가능하지 않은 투입변수를 사용하는 평가기법으로부터 도출되는 공정가치

다. 당반기말 및 전기말 현재 공정가치로 측정되는 금융상품의 공정가치를 공정가치 서열체계 수준별로 분류한 내역은 다음과 같습니다.

(당반기말)

(단위: 백만원)

구 분	장부금액	수준 1	수준 2	수준 3	합 계
금융자산					
당기손익-공정가치측정금융자산	8,944,939	336,621	7,038,775	1,569,543	8,944,939
기타포괄손익-공정가치측정금융자산	5,908,858	2,190,455	49,797	3,668,606	5,908,858
파생상품자산	1,852,533	2,236	787,598	1,062,699	1,852,533
합 계	16,706,330	2,529,312	7,876,170	6,300,848	16,706,330
금융부채					
당기손익-공정가치측정금융부채	1,034,287	-	169,974	864,313	1,034,287
파생상품부채	1,645,882	-	500,302	1,145,580	1,645,882
합 계	2,680,169	-	670,276	2,009,893	2,680,169

(전기말)

(단위: 백만원)

구 분	장부금액	수준 1	수준 2	수준 3	합 계
금융자산					
당기손익-공정가치측정금융자산	8,179,965	329,190	6,091,093	1,759,682	8,179,965
기타포괄손익-공정가치측정금융자산	6,029,907	2,693,803	29,828	3,306,276	6,029,907
파생상품자산	1,549,255	613	620,798	927,844	1,549,255
합 계	15,759,127	3,023,606	6,741,719	5,993,802	15,759,127
금융부채					
당기손익-공정가치측정금융부채	785,840	-	177,200	608,640	785,840
파생상품부채	1,619,672	-	526,228	1,093,444	1,619,672
합 계	2,405,512	-	703,428	1,702,084	2,405,512

(2) 별도기준

1) 금융자산

당반기말 및 전기말 현재 금융자산의 내역은 다음과 같습니다.

(당반기말)

(단위: 백만원)

구 분	당기손익 공정가치측정 금융자산	기타포괄손익 공정가치측정 금융자산	상각후원가로 측정하는 금융자산	위험회피지정 금융자산	합 계
유동자산:					
현금및현금성자산	229,755	-	28,106	-	257,861
단기금융상품	104,030	-	94,900	-	198,930
매출채권(주1)	-	-	383,633	-	383,633
유동리스채권	-	-	38,929	-	38,929
대여금	-	-	581,394	-	581,394
미수금	-	-	7,105	-	7,105

미수수익	-	-	6,115	-	6,115
보증금	-	-	16,790	-	16,790
파생상품자산	20,099	-	-	-	20,099
소 계	353,884	-	1,156,972	-	1,510,856
비유동자산:					
장기금융상품	-	-	2,683	-	2,683
비유동리스채권	-	-	217,154	-	217,154
장기투자증권	251,627	550,650	325	-	802,602
장기대여금	-	-	162	-	162
장기미수금	-	-	441	-	441
장기보증금	-	-	37,746	-	37,746
파생상품자산	298,524	-	-	-	298,524
소 계	550,151	550,650	258,511	-	1,359,312
합 계	904,035	550,650	1,415,483	-	2,870,168

(주1) 당사의 계약자산(미청구채권)은 당반기말 현재 261,798백만원이며, 동 금액은 해당 금융자산에는 포함되어 있지 않습니다.

(전기말)

(단위: 백만원)

구 분	당기손익 공정가치측정 금융자산	기타포괄손익 공정가치측정 금융자산	상각후원가로 측정하는 금융자산	위험회피지정 금융자산	합 계
유동자산:					
현금및현금성자산	278,302	-	90,604	-	368,906
단기금융상품	54,920	-	69,900	-	124,820
매출채권(주1)	-	-	463,882	-	463,882
유동리스채권	-	-	36,741	-	36,741
단기투자증권	-	-	-	-	-
대여금	-	-	25,824	-	25,824
미수금	-	-	3,792	-	3,792
미수수익	-	-	1,566	-	1,566
보증금	-	-	11,910	-	11,910
파생상품자산	46,347	-	-	-	46,347
소 계	379,569	-	704,219	-	1,083,788
비유동자산:					
장기금융상품	-	-	1,637	-	1,637
비유동리스채권	-	-	230,891	-	230,891
장기투자증권	260,784	581,716	310	-	842,810
장기대여금	-	-	501,132	-	501,132
장기미수금	-	-	441	-	441
장기보증금	-	-	42,239	-	42,239

파생상품자산	298,524	-	-	-	298,524
소 계	559,308	581,716	776,650	-	1,917,674
합 계	938,877	581,716	1,480,869	-	3,001,462

(주1) 당사의 계약자산(미청구채권)은 전기말 현재 181,559백만원이며, 동 금액은 해당 금융자산에는 포함되어 있지 않습니다.

2) 금융부채

당반기말 및 전기말 현재 금융부채의 내역은 다음과 같습니다.

(당반기말)

(단위: 백만원)

구 분	당기손익인식 금융부채	상각후원가로 측정하는 금융부채	위험회피지정 금융부채	기타부채	합 계
유동부채:					
단기차입금	-	3,081,200	-	-	3,081,200
유동성장기부채	-	1,674,052	-	-	1,674,052
매입채무	-	135,063	-	-	135,063
미지급금(주1)	-	42,838	-	-	42,838
미지급비용(주1)	-	39,482	-	-	39,482
리스부채	-	-	-	74,686	74,686
미지급배당금	-	183	-	-	183
예수보증금	-	244	-	-	244
파생상품부채	40,074	-	-	-	40,074
소 계	40,074	4,973,062	-	74,686	5,087,822
비유동부채:					
장기차입금	-	299,719	-	-	299,719
사채	-	5,770,599	-	-	5,770,599
장기리스부채	-	-	-	264,260	264,260
예수보증금	-	25,252	-	-	25,252
파생상품부채	250,903	-	-	-	250,903
소 계	250,903	6,095,570	-	264,260	6,610,733
합 계	290,977	11,068,632	-	338,946	11,698,555

(주1) 종업원급여제도에 따른 미지급부채 및 주식기준보상거래에 따른 미지급부채 금액은 금융상품 공시 대상이 아니므로 제외되었습니다.

(전기말)

(단위: 백만원)

구 분	당기손익인식 금융부채	상각후원가로 측정하는 금융부채	위험회피지정 금융부채	기타부채	합 계
유동부채:					
단기차입금	-	3,306,200	-	-	3,306,200
유동성장기부채	-	1,494,144	-	-	1,494,144
매입채무	-	125,799	-	-	125,799
미지급금(주1)	-	80,941	-	-	80,941

미지급비용(주1)	-	63,895	-	-	63,895
리스부채	-	-	-	80,933	80,933
미지급배당금	-	178	-	-	178
예수보증금	-	544	-	-	544
파생상품부채	807	-	-	-	807
소 계	807	5,071,701	-	80,933	5,153,441
비유동부채:					
장기차입금	-	499,651	-	-	499,651
사채	-	5,790,669	-	-	5,790,669
장기리스부채	-	-	-	287,077	287,077
예수보증금	-	24,388	-	-	24,388
파생상품부채	250,904	-	-	-	250,904
소 계	250,904	6,314,708	-	287,077	6,852,689
합 계	251,711	11,386,409	-	368,010	12,006,130

(주1) 종업원급여제도에 따른 미지급부채 금액은 금융상품 공시 대상이 아니므로 제외되었습니다.

3) 공정가치 서열체계에 따른 구분

가. 반기말 및 전기말 현재 공정가치로 측정되지 않는 금융상품의 공정가치와 장부금액은 다음과 같습니다.

(단위: 백만원)

구 분	당반기말		전기말	
	장부금액	공정가치	장부금액	공정가치
사채	7,244,651	7,173,797	7,284,813	6,939,522
차입금	3,580,919	3,326,530	3,805,851	3,784,920

사채 및 차입금의 공정가치는 계약상 현금흐름을 시장이자율에 잔여위험을 고려한 할인율(3.55% ~ 4.09%)로 할인한 현재가치를 공정가치로 산출하였습니다. 상각후원가로 측정하는 금융자산 및 금융부채는 장부금액이 공정가치의 합리적인 근사치이므로 별도의 공정가치 공시를 생략하였습니다.

나. 당사는 재무상태표에 공정가치로 측정되는 금융상품에 대하여 공정가치 측정에 사용된 투입변수에 따라 다음과 같은 공정가치 서열체계로 분류하였습니다.

구 분	투입변수의 유의성
수준 1	측정일에 동일한 자산이나 부채에 대한 접근 가능한 활성시장의(조정되지 않은) 공시가격
수준 2	수준 1의 공시가격 이외에 자산이나 부채에 대해 직접적으로 또는 간접적으로 관측가능한 투입변수를 사용하여 도출되는 공정가치
수준 3	자산이나 부채에 대한 관측가능하지 않은 투입변수를 사용하는 평가기법으로부터 도출되는 공정가치

당반기말 및 전기말 현재 공정가치로 측정되는 금융상품의 공정가치를 공정가치 서열체계 수준별로 분류한 내역은 다음과 같습니다.

(당반기말)

(단위: 백만원)

구 분	장부금액	수준 1	수준 2	수준 3	합 계
금융자산:					
당기손익-공정가치측정금융자산	585,412	153,280	333,785	98,347	585,412
기타포괄손익-공정가치측정금융자산	550,650	7,924	-	542,726	550,650
파생상품자산	318,623	-	20,099	298,524	318,623
금융부채:					
파생상품부채	290,977	-	40,074	250,903	290,977

(전기말)

(단위: 백만원)

구 분	장부금액	수준 1	수준 2	수준 3	합 계
금융자산:					
당기손익-공정가치측정금융자산	594,006	166,728	333,222	94,056	594,006
기타포괄손익-공정가치측정금융자산	581,716	9,700	-	572,016	581,716
파생상품자산	344,871	-	46,347	298,524	344,871
금융부채:					
파생상품부채	251,711	-	807	250,904	251,711

당사는 계속적으로 공정가치로 인식하는 금융상품에 대해 매 보고기간종료일에 분류를 재평가(측정치 전체에 유의적인 투입변수 중 가장 낮은 수준에 근거함)하여 수준간의 이동이 있는지를 판단하고 있습니다. 전기 중 지아이이노베이션이 상장되어 수준 3에서 수준 1로 이동하였으며, 당반기 중 서열체계 수준의 이동은 없습니다.

IV. 이사의 경영진단 및 분석의견

상기 내용은 기업공시서식 작성기준에 따라 분·반기보고서에 기재하지 아니합니다.
기존의 내용은 2024.03.19 공시된 제 33기 사업보고서를 참고하시기 바랍니다.

V. 회계감사인의 감사의견 등

1. 외부감사에 관한 사항

가. 회계감사인의 명칭 및 감사의견 등

(1) 연결 재무제표

사업연도	감사인	감사의견	강조사항 등	핵심감사사항
제34기 반기(당반기)	삼정회계법인	-	해당사항 없음	- 해당사항 없음
제33기(전기)	삼정회계법인	적정	해당사항 없음	- 영업권 및 비한정내용연수 무형자산의 손상검토
제32(전전기)	한영회계법인	적정	해당사항 없음	- 영업권 및 비한정내용연수 무형자산의 손상검토

(2) 연결 재무제표에 대한 외부감사인의 감사의견 등

(가) 검토대상 재무제표

본인은 별첨된 SK주식회사와 그 종속기업의 요약반기연결재무제표를 검토하였습니다. 동 요약반기연결재무제표는 2024년 6월 30일 현재의 요약반기연결재무상태표, 2024년과 2023년 6월 30일로 종료하는 3개월 및 6개월 보고기간의 요약반기연결포괄손익계산서와 6개월 보고기간의 요약반기연결자본변동표 및 요약반기연결현금흐름표 그리고 중요한 회계 정책 정보와 기타의 서술정보로 구성되어 있습니다.

(나) 재무제표에 대한 경영진의 책임

경영진은 한국채택국제회계기준 제1034호 '중간재무보고'에 따라 이 요약반기연결재무제표를 작성하고 공정하게 표시할 책임이 있으며, 부정이나 오류에 의한 중요한 왜곡표시가 없는 요약반기연결재무제표를 작성하는데 필요하다고 결정한 내부통제에 대해서도 책임이 있습니다.

(다) 감사인의 책임

본인의 책임은 상기 요약반기연결재무제표에 대하여 검토를 실시하고 이를 근거로 이 요약반기연결재무제표에 대하여 검토결과를 보고하는데 있습니다.

본인은 한국의 분·반기재무제표 검토준칙에 따라 검토를 실시하였습니다. 검토는 주로 회사의 재무 및 회계담당자에 대한 질문과 분석적절차, 기타의 검토절차에 의해수행됩니다. 또한 검토는 회계감사기준에 따라 수행되는 감사보다 그 범위가 제한적이므로 이러한 절차로는 감사인이 감사에서 파악되었을 모든 유의적인 문제를 알게 될 것이라는 확신을 얻을 수 없습니다. 따라서 본인은 감사의견을 표명하지 아니합니다.

(라) 검토의견

본인의 검토결과 상기 요약반기연결재무제표가 한국채택국제회계기준 제1034호 '중간재무보고'에 따라 중요성의 관점에서 공정하게 표시하지 않은 사항이 발견되지 아니하였습니다.

(마) 기타사항

본인은 2023년 12월 31일 현재의 연결재무상태표, 동일로 종료하는 회계연도의 연결포괄손

익계산서, 연결자본변동표 및 연결현금흐름표(이 검토보고서에는 첨부되지 않음)를 회계감사기준에 따라 감사하였고, 2024년 3월 12일의 감사보고서에서 적정의견을 표명하였습니다. 비교표시 목적으로 첨부한 2023년 12월 31일 현재의 연결재무상태표는 위의 감사받은 연결재무상태표와 중요성의 관점에서 차이가 없습니다.

(3) 별도 재무제표

사업연도	감사인	감사의견	강조사항 등	핵심감사사항
제34기 반기(당반기)	삼정회계법인	-	해당사항 없음	- 해당사항 없음
제33기(전기)	삼정회계법인	적정	해당사항 없음	- 총계약원가 추정의 불확실성 - 브랜드무형자산의 손상검토
제32기(전전기)	한영회계법인	적정	해당사항 없음	- 투입법에 따른 수익인식 - 브랜드관련무형자산의 손상검토

(4) 별도 재무제표에 대한 외부감사인의 감사의견 등

(가) 검토대상 재무제표

본인은 별첨된 SK주식회사의 요약반기재무제표를 검토하였습니다. 동 요약반기재무제표는 2024년 6월 30일 현재의 요약재무상태표, 2024년과 2023년 6월 30일로 종료하는 3개월 및 6개월 보고기간의 요약반기포괄손익계산서와 6개월 보고기간의 요약반기자본변동표 및 요약반기현금흐름표 그리고 중요한 회계정책 정보와 기타의 서술정보로 구성되어 있습니다.

(나) 재무제표에 대한 경영진의 책임

경영진은 한국채택국제회계기준 제1034호 '중간재무보고'에 따라 이 요약반기재무제표를 작성하고 공정하게 표시할 책임이 있으며, 부정이나 오류에 의한 중요한 왜곡표시가 없는 요약반기재무제표를 작성하는데 필요하다고 결정한 내부통제에 대해서도 책임이 있습니다.

(다) 감사인의 책임

본인의 책임은 상기 요약반기재무제표에 대하여 검토를 실시하고 이를 근거로 이 요약반기재무제표에 대하여 검토결과를 보고하는데 있습니다.

본인은 한국의 분·반기재무제표 검토준칙에 따라 검토를 실시하였습니다. 검토는 주로 회사의 재무 및 회계담당자에 대한 질문과 분석적 절차, 기타의 검토절차에 의해 수행됩니다. 또한 검토는 회계감사기준에 따라 수행되는 감사보다 그 범위가 제한적이므로 이러한 절차로는 감사인이 감사에서 파악되었을 모든 유의적인 문제를 알게 될 것이라는 확신을 얻을 수 없습니다. 따라서 본인은 감사의견을 표명하지 아니합니다.

(라) 검토의견

본인의 검토결과 상기 요약반기재무제표가 한국채택국제회계기준 제1034호 '중간재무보고'에 따라 중요성의 관점에서 공정하게 표시하지 않은 사항이 발견되지 아니하였습니다.

(마) 기타사항

본인은 2023년 12월 31일 현재의 재무상태표와 동일로 종료하는 회계연도의 포괄손익계산서, 자본변동표 및 현금흐름표(이 검토보고서에는 첨부되지 않음)를 회계감사기준에 따라 감사하였고, 2024년 3월 12일의 감사보고서에서 적정의견을 표명하였습니다. 비교표시 목적

으로 첨부한 2023년 12월 31일 현재의 재무상태표는 위의 감사받은 재무상태표와 중요성의 관점에서 차이가 없습니다.

나. 감사용역 체결현황

(1) 보수 및 소요시간

(단위 : 백만원)

사업연도	감사인	내 용	감사계약내역		실제수행내역	
			보수	시간	보수	시간
제34기(당반기)	삼정회계법인	1분기 별도, 연결 재무제표 등에 대한 검토 반기 별도, 연결 재무제표 등에 대한 검토 3분기 별도, 연결 재무제표 등에 대한 검토 33기 별도, 연결 재무제표 등에 대한 감사	3,200	28,700	1,605	9,950
제33기(전기)	삼정회계법인	1분기 별도, 연결 재무제표 등에 대한 검토 반기 별도, 연결 재무제표 등에 대한 검토 3분기 별도, 연결 재무제표 등에 대한 검토 33기 별도, 연결 재무제표 등에 대한 감사	3,089	28,080	3,089	27,431
제32(전전기)	한영회계법인	1분기 별도, 연결 재무제표 등에 대한 검토 반기 별도, 연결 재무제표 등에 대한 검토 3분기 별도, 연결 재무제표 등에 대한 검토 32기 별도, 연결 재무제표 등에 대한 감사	2,434	23,400	2,434	23,516

(2) 제34기 감사일정

구분	일정	
1분기	사전검토	2024.04.08 ~ 2024.04.12
	본검토	2024.04.15 ~ 2024.05.10
반기	사전검토	2024.07.08 ~ 2024.07.12
	본검토	2024.07.15 ~ 2024.08.09
3분기	사전검토	-
	본검토	-
시스템 및 통제감사		-
조기입증감사		-
조기입증감사 절차 업데이트 및		-
최종 재무제표 감사		-

※상기 일정은 별도·연결 재무제표 검토 및 감사에 대한 일정입니다.

다. 회계감사인과의 비감사용역 계약체결 현황

사업연도	계약체결일	용역내용	용역수행기간	용역보수	비고
------	-------	------	--------	------	----

제34기 반기(당반기)	-	-	-	-	-
제33기(전기)	2023.01.25	23년 ESG 보고서 발간 및 ESG 대외평가 대응 자문	2023.1.26 ~ 2023.08.31	270	-
	2023.01.25	법인세 경정청구 및 조세불복 (SK시그넷 주식 취득 관련 건)	계약체결일 ~ 납세지 관할 세무서장으로 부터 경정청구에 대한 인용결정통지서 또는 조세심판원장(감사원장)으로부터 불복청구 결정통지서를 수령하는 날까지	Max(인용세액의 4%, 7억원)	-
	2023.06.27	NH농협 디지털금융 플랫폼 전환 구축	2023.6.27 ~ 2024.12.31	675	-
	2023.09.26	TOC/SK 기관발급연계개선	2023.9.26 ~ 2024.12.22	80	-
제32기(전전기)	2022.09.21	연결내부회계관리제도 인증	2022년 09월 21일 ~ 2023년 03월 31일	305	-
	2022.10.25	SOC(System and Organization Control) 인증보고서 발행 용역	2022년 10월 26일 ~ 2023년 02월 24일	85	-
	2022.11.11	SKMR 기업가치 핵심인자 분석 자문 컨설팅	2022년 11월 11일 ~ 2022년 12월 15일	230	-

라. 내부감사기구가 회계감사인과 논의한 결과

구분	일자	참석자	방식	주요 논의 내용
1	2024년 05월 08일	회사 : 감사위원회 3인 감사인 : 업무수행이사 외 2인	대면회의	- 1분기 검토 결과 - 재무제표감사 및 내부회계감사 계획 등
2	2024년 08월 08일	회사 : 감사위원회 3인 감사인 : 업무수행이사 외 2인	대면회의	- 반기 검토 결과 - 재무제표감사 및 내부회계감사 계획 등

마. 회계감사인의 변경 등

당사는 『주식회사 등의 외부감사에 관한 법률』 제11조 제2항 제1호에 의거, 증권선물위원회로부터 2023년부터 2025년까지(제33기~제35기)의 사업연도에 대한 외부감사인을 삼정회계법인으로 주기적 지정 받았습니다. 이에 따라 외부 감사인이 기존 한영회계법인에서 삼정회계법인으로 변경되었습니다.

공시대상 기간 중 계약 만료 및 신규 선임 등에 따라 회계감사인이 변경된 연결대상 종속회사의 현황은 아래와 같습니다.

회사명	회계감사인			회계감사인 변경 사유
	'24년 1분기	'23년	'22년	
SK이노베이션(주)	삼정회계법인	삼정회계법인	한영회계법인	지정감사
SK엔우브(舊, SK루브리컨츠(주))	삼정회계법인	삼정회계법인	한영회계법인	모자일치
SK에너지(주)	삼정회계법인	삼정회계법인	한영회계법인	모자일치
SK지오센트릭(주)	삼정회계법인	삼정회계법인	한영회계법인	모자일치
SK인천석유화학(주)	삼정회계법인	삼정회계법인	한영회계법인	모자일치
SK트레이딩인터내셔널(주)	삼정회계법인	삼정회계법인	한영회계법인	모자일치
SK Geo Centric International Trading (Shanghai) Co., Ltd.	KPMG	KPMG	Ernst & Young	모자일치

SK Geo Centric (Bei Jing) Holding Co., Ltd.)	KPMG	KPMG	Ernst & Young	모자일치
SK Energy Road Investment (HK) Co., Ltd.	IL SHIN CPA LIMITED	IL SHIN CPA LIMITED	KPMG	계약만료
SK Enmove Europe B.V. (구, SK Lubricants Europe B.V.)	Ernst & Young	Ernst & Young	PricewaterhouseCoopers (PwC)	모자일치
SK Geo Centric China Limited	KPMG	KPMG	Ernst & Young	모자일치
Mobile Energy Battery America, LLC	APG회계법인	이상회계법인	-	신규선임
중한Green신소재(강소)유한공사	Suya Jincheng Certified Public Accountants LLP Lianyungang, China	Suya Jincheng Certified Public Accountants LLP Lianyungang, China	Jiangsu Tianmu Certified Public Accountants Co., LTD	계약만료
Yancheng Yandu District M Energy Consulting Limited Company	Shanghai Li Xin Jia Cheng Dong Shen CPAs Co., Ltd.	-	-	신규선임
SK On(YANCHENG) CO., LTD	Ernst & Young	Ernst & Young	Nanjing Huadian C.P.A.partnership	계약만료
SK어스온	상정회계법인	상정회계법인	한영회계법인	모자일치
원플	한울회계법인	-	-	신규선임
아이피씨제일차유동화전문 유한회사	한신회계법인	한신회계법인	-	신규선임
에스케이엔텀㈜	상정회계법인	-	-	신규선임
Global AI Platform Corporation	(미정)	상정회계법인	-	신규선임
글로벌에이아이플랫폼코퍼레이션코리아 주식회사	(미정)	상정회계법인	-	신규선임
FSK L&S(Jiangsu) Co., Ltd.	BDO	KPMG	KPMG	계약만료
삼일번기주식회사	상정회계법인	한영회계법인	한영회계법인	계약만료
인크로스㈜	상정회계법인	상정회계법인	한울회계법인	계약만료
(주)로크미디어	상정회계법인	상정회계법인	안진회계법인	계약만료
윈스토어 주식회사	상정회계법인	상정회계법인	안진회계법인	계약만료
㈜드림어스컴퍼니	상정회계법인	상정회계법인	상덕회계법인	계약만료
주식회사 스튜디오플	-	-	회계법인 현	계약만료
FSK L&S(Shanghai) Co., Ltd.	BDO	KPMG	KPMG	계약만료
서울공방리우진㈜	상일회계법인	상일회계법인	-	신규선임
(유)로지소프트	대주회계법인	대주회계법인	-	신규선임
TGC Square Pte. Ltd	ATOZ CAPA ASSURANCE PAC	-	-	신규선임
SK네트웍스㈜	상정회계법인	상정회계법인	한영회계법인	지정감사
카라이프서비스㈜	상정회계법인	한영회계법인	한영회계법인	계약만료
SK매직㈜	상정회계법인	상정회계법인	한영회계법인	모자일치
SK Networks (Shanghai) Co., Ltd.	Baker Tilly	Baker Tilly	Ernst & Young	계약만료
SK Networks Hong Kong Limited	세원회계법인	세원회계법인	Ernst & Young	계약만료
SK Magic Vietnam company limited	(청산예정)	(청산예정)	S&S 회계법인	계약만료
SK렌터카㈜	상정회계법인	한영회계법인	한영회계법인	지정감사 계약만료
Hico Capital (舊 TenX Capital)	KPMG	KPMG	KLICHS, LLP	계약만료
민잇㈜	상정회계법인	상정회계법인	오늘회계법인	모자일치
카티니㈜	상정회계법인	상정회계법인	인덕회계법인	계약만료
㈜엔코아	상정회계법인	태성회계법인	-	모자일치
에스케이엔펠스 주식회사(舊 SK솔믹스)	상정회계법인	상정회계법인	다산회계법인	계약만료
SKC PU Specialty Limited	(미정)	Sejong corporate services co., ltd.	Sejong corporate services co., ltd.	계약만료
에스케이리비오㈜	한영회계법인	한영회계법인	-	신규선임
NEX INVESTMENT LIMITED	(미정)	EY	JOSHUA LEIGH&CO.	계약만료
Absolics Inc.	(미정)	LEK Partners, LLC	KPMG	계약만료
얼티머스 주식회사	(미정)	한영회계법인	-	신규선임
㈜아이메시	안진회계법인	안진회계법인	상일회계법인	계약만료
ISC VINA MANUFACTURING COMPANY LIMITED	Deloitte Vietnam	Deloitte Vietnam	PwC Vietnam	계약만료
(주)아이티엔티시	안진회계법인	안진회계법인	상일회계법인	계약만료
(주)프로펠	안진회계법인	대현회계법인	-	신규선임
(주)아이메시엠	동아승강회계법인	동아승강회계법인	-	신규선임
SK건설남경유한공사	KPMG(남경)	KPMG(남경)	E&Y	계약만료
리뉴리쿼드서남㈜	대주회계법인	태인회계법인	Nexia	계약만료

리뉴리퀴드호남주	태인회계법인	태인회계법인	Nexia	계약만료
리뉴에너지경기주	대주회계법인	태인회계법인	Nexia	계약만료
리뉴에너지경북주	태인회계법인	태인회계법인	Nexia	계약만료
㈜그린순창	(미정)	이지회계법인	이지회계법인	계약만료
성주테크주	현대회계법인	-	-	신규선임
리뉴에너지충남 주식회사	대주회계법인	대주회계법인	-	신규선임
리뉴랜드신경주주	한영회계법인	한영회계법인	한영회계법인	계약만료
리뉴에너지대전 주식회사	인덕회계법인	인덕회계법인	-	신규설립
리뉴에너지세한 주식회사	상정회계법인	상정회계법인	-	신규설립
리뉴에너지전남 주식회사	인덕회계법인	인덕회계법인	-	신규설립
리뉴로지스 주식회사	이정회계법인	이정회계법인	-	신규선임
리뉴에너지메트로 주식회사	동아승강회계법인	동아승강회계법인	-	신규설립
리뉴에너지그린 주식회사	상정회계법인	상정회계법인	-	신규설립
리뉴로지스인더주	대주회계법인	-	-	신규선임
리뉴랜드청주 주식회사	상정회계법인	상정회계법인	-	신규설립
Total Environmental Solutions Co., Ltd.	J.K.Y. Business Co., Ltd	J.K.Y. Business Co., Ltd	Jiraporn Nawilajaroen	계약만료
TES-AMM ESPANA ASSET RECOVERY AND RECYCLING, S.L.	GramAudit	GramAudit	BNFIX	계약만료
SK오션플랜트주	상정회계법인	안진회계법인	안진회계법인	계약만료
SK E&S Dominicana S.R.L	(미정)	GAILLARD CONSULTING GROUP SRL	CohnReznick	계약만료
GRID SOLUTION LLC	(미정)	KPMG	CohnReznick	미주법인 계열 감사인 일원화
PRISM DARWIN PIPELINE PTY LTD	(미정)	PwC Australia	PwC Australia	신규설립
Key Capture Energy, LLC	(미정)	KPMG	CohnReznick	미주법인 계열 감사인 일원화
KCE Global Holdings, LLC	(미정)	KPMG	CohnReznick	미주법인 계열 감사인 일원화
KCE PF Holdings 2021, LLC	(미정)	KPMG	CohnReznick	미주법인 계열 감사인 일원화
KCE Land Holdings, LLC	(미정)	KPMG	CohnReznick	미주법인 계열 감사인 일원화
KCE NY 1, LLC	(미정)	KPMG	CohnReznick	미주법인 계열 감사인 일원화
KCE NY 2, LLC	(미정)	KPMG	CohnReznick	미주법인 계열 감사인 일원화
KCE NY 3, LLC	(미정)	KPMG	CohnReznick	미주법인 계열 감사인 일원화
KCE NY 5, LLC	(미정)	KPMG	CohnReznick	미주법인 계열 감사인 일원화
KCE NY 6, LLC	(미정)	KPMG	CohnReznick	미주법인 계열 감사인 일원화
KCE NY 8, LLC	(미정)	KPMG	CohnReznick	미주법인 계열 감사인 일원화
KCE NY 10, LLC	(미정)	KPMG	CohnReznick	미주법인 계열 감사인 일원화
KCE NY 14, LLC	(미정)	KPMG	CohnReznick	미주법인 계열 감사인 일원화
KCE NY 18, LLC	(미정)	KPMG	CohnReznick	미주법인 계열 감사인 일원화
KCE NY 19, LLC	(미정)	KPMG	CohnReznick	미주법인 계열 감사인 일원화
KCE NY 21, LLC	(미정)	KPMG	CohnReznick	미주법인 계열 감사인 일원화
KCE NY 22, LLC	(미정)	KPMG	CohnReznick	미주법인 계열 감사인 일원화
KCE NY 26, LLC	(미정)	KPMG	CohnReznick	미주법인 계열 감사인 일원화
KCE IL 1, LLC	(미정)	KPMG	CohnReznick	미주법인 계열 감사인 일원화
KCE Brushy Creek Holdings, LLC	(미정)	KPMG	CohnReznick	미주법인 계열 감사인 일원화
KCE ME 1, LLC	(미정)	KPMG	CohnReznick	미주법인 계열 감사인 일원화
KCE NY 28, LLC	(미정)	KPMG	CohnReznick	미주법인 계열 감사인 일원화
KCE TX 15, LLC	(미정)	KPMG	CohnReznick	미주법인 계열 감사인 일원화
KCE NY 27, LLC	(미정)	KPMG	CohnReznick	미주법인 계열 감사인 일원화
KCE NY 29, LLC	(미정)	KPMG	CohnReznick	미주법인 계열 감사인 일원화
KCE NY 32, LLC	(미정)	KPMG	CohnReznick	미주법인 계열 감사인 일원화
KCE TX 10, LLC	(미정)	KPMG	CohnReznick	미주법인 계열 감사인 일원화
KCE TX 13, LLC	(미정)	KPMG	CohnReznick	미주법인 계열 감사인 일원화
KCE TX 14, LLC	(미정)	KPMG	CohnReznick	미주법인 계열 감사인 일원화
KCE TX 16, LLC	(미정)	KPMG	CohnReznick	미주법인 계열 감사인 일원화
KCE TX 19, LLC	(미정)	KPMG	CohnReznick	미주법인 계열 감사인 일원화
KCE TX 21, LLC	(미정)	KPMG	CohnReznick	미주법인 계열 감사인 일원화
KCE TX 22, LLC	(미정)	KPMG	CohnReznick	미주법인 계열 감사인 일원화
KCE TX 24, LLC	(미정)	KPMG	CohnReznick	미주법인 계열 감사인 일원화
KCE TX 25, LLC	(미정)	KPMG	CohnReznick	미주법인 계열 감사인 일원화
KCE TX 26, LLC	(미정)	KPMG	CohnReznick	미주법인 계열 감사인 일원화

KCE TX 28, LLC	(미정)	KPMG	CohnReznick	미주법인 계열 감사인 일원화
KCE CT 1, LLC	(미정)	KPMG	CohnReznick	미주법인 계열 감사인 일원화
KCE CT 2, LLC	(미정)	KPMG	CohnReznick	미주법인 계열 감사인 일원화
KCE CT 4, LLC	(미정)	KPMG	CohnReznick	미주법인 계열 감사인 일원화
KCE MI 1, LLC	(미정)	KPMG	CohnReznick	미주법인 계열 감사인 일원화
KCE MI 2, LLC	(미정)	KPMG	CohnReznick	미주법인 계열 감사인 일원화
KCE MI 3, LLC	(미정)	KPMG	CohnReznick	미주법인 계열 감사인 일원화
KCE IL 2, LLC	(미정)	KPMG	CohnReznick	미주법인 계열 감사인 일원화
KCE IN 1, LLC	(미정)	KPMG	CohnReznick	미주법인 계열 감사인 일원화
KCE IN 2, LLC	(미정)	KPMG	CohnReznick	미주법인 계열 감사인 일원화
KCE IN 3, LLC	(미정)	KPMG	CohnReznick	미주법인 계열 감사인 일원화
KCE OK 1, LLC	(미정)	KPMG	CohnReznick	미주법인 계열 감사인 일원화
KCE OK 2, LLC	(미정)	KPMG	CohnReznick	미주법인 계열 감사인 일원화
KCE OK 3, LLC	(미정)	KPMG	CohnReznick	미주법인 계열 감사인 일원화
KCE OK 4, LLC	(미정)	KPMG	CohnReznick	미주법인 계열 감사인 일원화
KCE Texas Holdings 2020, LLC	(미정)	KPMG	CohnReznick	미주법인 계열 감사인 일원화
KCE TX 2, LLC	(미정)	KPMG	CohnReznick	미주법인 계열 감사인 일원화
KCE TX 7, LLC	(미정)	KPMG	CohnReznick	미주법인 계열 감사인 일원화
KCE TX 8, LLC	(미정)	KPMG	CohnReznick	미주법인 계열 감사인 일원화
KCE TX 11, LLC	(미정)	KPMG	CohnReznick	미주법인 계열 감사인 일원화
KCE TX 12, LLC	(미정)	KPMG	CohnReznick	미주법인 계열 감사인 일원화
Roughneck Storage LLC	(미정)	KPMG	CohnReznick	미주법인 계열 감사인 일원화
MOBILITY SOLUTION I INC.	(미정)	KPMG	KPMG	신규설립
MOBILITY SOLUTION II INC.	(미정)	KPMG	KPMG	신규설립
EVERCHARGE, INC.	(미정)	KPMG	Tanner	미주법인 계열 감사인 일원화
EVERCHARGE SERVICES LLC	(미정)	KPMG	Tanner	미주법인 계열 감사인 일원화
KCE CT 5, LLC	(미정)	KPMG	CohnReznick	미주법인 계열 감사인 일원화
KCE CT 7, LLC	(미정)	KPMG	CohnReznick	미주법인 계열 감사인 일원화
KCE CT 10, LLC	(미정)	KPMG	CohnReznick	미주법인 계열 감사인 일원화
KCE MARKET OPERATIONS, LLC	(미정)	KPMG	CohnReznick	미주법인 계열 감사인 일원화
LAI CCS LLC	(미정)	KPMG	KPMG	신규설립
NEW RENEWABLE ENERGY NO.1 JSC	(미정)	SAMDO Vietnam Auditing and consulting company limited	Samdo Vietnam	신규설립
KCE ME 2, LLC	(미정)	KPMG	CohnReznick	미주법인 계열 감사인 일원화
KCE CT 8, LLC	(미정)	KPMG	CohnReznick	미주법인 계열 감사인 일원화
KCE MI 4, LLC	(미정)	KPMG	CohnReznick	미주법인 계열 감사인 일원화
KCE IN 5, LLC	(미정)	KPMG	CohnReznick	미주법인 계열 감사인 일원화
KCE IA 1, LLC	(미정)	KPMG	CohnReznick	미주법인 계열 감사인 일원화
KCE IL 3, LLC	(미정)	KPMG	CohnReznick	미주법인 계열 감사인 일원화
KCE CT 9, LLC	(미정)	KPMG	CohnReznick	미주법인 계열 감사인 일원화
KCE PF Holdings 2022, LLC	(미정)	KPMG	CohnReznick	미주법인 계열 감사인 일원화
KCE MA 4, LLC	(미정)	KPMG	CohnReznick	미주법인 계열 감사인 일원화
KCE ID 1, LLC	(미정)	KPMG	CohnReznick	미주법인 계열 감사인 일원화
KCE ID 2, LLC	(미정)	KPMG	CohnReznick	미주법인 계열 감사인 일원화
KCE ID 3, LLC	(미정)	KPMG	CohnReznick	미주법인 계열 감사인 일원화
KCE NY 30, LLC	(미정)	KPMG	-	신규선임
KCE NY 31, LLC	(미정)	KPMG	-	신규선임
KCE NY 34, LLC	(미정)	KPMG	-	신규선임
KCE NE 1, LLC	(미정)	KPMG	-	신규선임
KCE NE 2, LLC	(미정)	KPMG	-	신규선임
KCE CA 1, LLC	(미정)	KPMG	-	신규선임
KCE CA 2, LLC	(미정)	KPMG	-	신규선임
KCE CA 3, LLC	(미정)	KPMG	-	신규선임
KCE NV 1, LLC	(미정)	KPMG	-	신규선임
KCE NV 2, LLC	(미정)	KPMG	-	신규선임
KCE NY 35, LLC	(미정)	KPMG	-	신규선임
KCE TX 30, LLC	(미정)	KPMG	-	신규선임

KCE NY 36, LLC	(미정)	KPMG	-	신규선임
KCE TX 31, LLC	(미정)	KPMG	-	신규선임
KCE CT 11, LLC	(미정)	KPMG	-	신규선임
KCE CA 4, LLC	(미정)	KPMG	-	신규선임
KCE CA 5, LLC	(미정)	KPMG	-	신규선임
KCE CA 6, LLC	(미정)	KPMG	-	신규선임
KCE CA 7, LLC	(미정)	KPMG	-	신규선임
KCE NV 3, LLC	(미정)	KPMG	-	신규선임
KCE IL 4, LLC	(미정)	KPMG	-	신규선임
KCE NY 37, LLC	(미정)	KPMG	-	신규선임
KCE MN 1, LLC	(미정)	KPMG	-	신규선임
KCE NY 38, LLC	(미정)	KPMG	-	신규선임
KCE MI 5, LLC	(미정)	KPMG	-	신규선임
보령블루하이 주식회사	(미정)	현대회계법인	-	신규선임
ArkN, LLC	(미정)	KPMG	-	신규선임
Ark1, LLC	(미정)	KPMG	-	신규선임
KCE IL 5, LLC	(미정)	KPMG	-	신규선임
KCE IL 6, LLC	(미정)	KPMG	-	신규선임
KCE NY 40, LLC	(미정)	KPMG	-	신규선임
KCE MN 3, LLC	(미정)	KPMG	-	신규선임
KCE AR 1, LLC	(미정)	KPMG	-	신규선임
KCE MI 7, LLC	(미정)	KPMG	-	신규선임
KCE OK 5, LLC	(미정)	KPMG	-	신규선임
KCE OK 6, LLC	(미정)	KPMG	-	신규선임
KCE MI 6, LLC	(미정)	KPMG	-	신규선임
SK바이오약품	한영회계법인	삼일회계법인	삼일회계법인	계약만료
SK Life Science Labs, Inc.	Ernst & Young	Ernst & Young	-	신규선임
행복동행(주)	리안회계법인	리안회계법인	현대회계법인	계약만료
SK트리퀼(주)	한영회계법인	한영회계법인	삼일회계법인	계약만료
에스케이레조박(주)	삼일회계법인	삼일회계법인	한영회계법인	계약만료
에스케이머티리얼즈피로먼스(주)	삼일회계법인	삼일회계법인	한영회계법인	계약만료
에스케이머티리얼즈그룹포틴(주)	삼일회계법인	삼일회계법인	한영회계법인	계약만료
㈜에버택엔터프라이즈	상도회계법인	상도회계법인	다산회계법인	계약만료
SK China Company, Ltd.	(미정)	KPMG	Ernst & Young	계약만료
SK(중국)기업관리유한공사	(미정)	KPMG	Ernst & Young	계약만료
SK Property Investment Management Company Limited	(미정)	Terry Leung & Co.	TOP LEAD CPA&CO	계약만료
SK China Investment Management Company Limited	(미정)	Terry Leung & Co.	TOP LEAD CPA&CO	계약만료
SK Industrial Development China Co., Ltd.	(미정)	Terry Leung & Co.	TOP LEAD CPA&CO	계약만료
Shanghai SKY Real Estate Development Co.,Ltd.	(미정)	KPMG	Ernst & Young	계약만료
SKY Property Management Limited	(미정)	Terry Leung & Co.	Ernst & Young	계약만료
SK INTERNATIONAL AGRO-PRODUCTS LOGISTICS DEVELOPMENT CO.,LIMITED	(미정)	Terry Leung & Co.	TOP LEAD CPA&CO	계약만료
SKYLINE AUTO FINANCIAL LEASING CO.,LIMITED	(미정)	Terry Leung & Co.	TOP LEAD CPA&CO	계약만료
SK Auto Service Hong Kong Limited	(미정)	Terry Leung & Co.	TOP LEAD CPA&CO	계약만료
Hua Lei Holdings Pte. Ltd.	(미정)	Helmi Talib LLP	-	신규선임
SK Mobility Investments Company Limited	DICKSON W.P. MAK & COMPANYY	DICKSON W.P. MAK & COMPANYY	ATOZ HK CONSULTING LIMITED	계약만료
I CUBE CAPITAL HONG KONG 1. LP LIMITED	DICKSON W.P. MAK & COMPANYY	DICKSON W.P. MAK & COMPANYY	ATOZ HK CONSULTING LIMITED	계약만료

Grove Energy Capital II, LLC	KPMG LLP	-	-	신규선임
Energy Solution Group, Inc.	KPMG LLP	KPMG LLP	BDO USA, LLP	계약만료
Grove Energy Capital IV, LLC	KPMG LLP	-	-	신규선임
Atom Power, Inc.	(미정)	KPMG LLP	BDO USA, LLP	계약만료
SK S.E.ASIA pte. Ltd	(미정)	Nexia Singapore PAC	Kreston Ardent CAtrust PAC	계약만료
에센코어싱가포르	(미정)	Ernst & Young	-	신규선임
주식회사 애커티파트너스	(미정)	동천회계법인	-	신규설립
GigaX Europe kft.	(미정)	Ernst & Young Audit Ltd.	-	신규설립
Center For Breakthrough Medicines Holdings, LLC	Ernst & Young LLP	CBIZ	-	모자일치
Center For Breakthrough Medicines, LLC	Ernst & Young LLP	CBIZ	-	모자일치
에스케이위탁관리부동산투자회사㈜	상정회계법인	상정회계법인	한영회계법인	지정감사
도달밸류제1호위탁관리부동산투자회사㈜	회계법인성지	회계법인성지	-	신규선임
클린인더스트리얼위탁관리부동산투자회사 주식회사	상정회계법인	상정회계법인	-	신규설립
SK시그넷	한영회계법인	한영회계법인	삼일회계법인	지정감사 계약만료
SK SIGNET AMERICA INC. (舊, SIGNET EV AMERICA INC.)	LEK Partners	LEK Partners	LEK Partners	신규선임
SK SIGNET MANUFACTURING TEXAS LLC	LEK Partners	LEK Partners	LEK Partners	신규선임
SK파워텍 (舊 에스파워테크닉스)	현대회계법인	현대회계법인	미래회계법인	계약만료

2. 내부통제에 관한 사항

가. 내부감사기구의 내부통제유효성 감사

감사위원회는 제33기에 대한 회사의 회계 및 업무 집행에 관한 감사를 수행하였으며 그 결과 당사의 별도 및 연결 내부통제는 효과적으로 운영되고 있는 것으로 판단하였습니다.

나. 내부회계관리제도

내부회계관리자는 제33기 내부회계관리제도 운영실태를 평가하였으며, 재무적인 중요성의 관점에서 효과적으로 설계 운영되고 있음을 확인하였습니다. 또한 외부감사인은 제33기 내부회계관리제도에 대한 감사를 하였으며, 감사결과 내부회계관리제도가 중요성의 관점에서 효과적으로 설계 운영되고 있다고 의견을 표명하였습니다. 그 주요 내용은 하단을 참고하시기 바랍니다.

다. 연결내부회계관리제도에 대한 외부감사 결과(내부통제구조의 평가)

(가) 감사대상

우리는 2023년 12월 31일 현재 「내부회계관리제도 설계 및 운영 개념체계」에 근거한 SK주식회사와 그 종속기업(이하 "연결회사")의 연결내부회계관리제도를 감사하였습니다.

(나) 연결내부회계관리제도에 대한 감사의견

우리의 의견으로는 연결회사의 연결내부회계관리제도는 2023년 12월 31일 현재 「내부회계관리제도 설계 및 운영 개념체계」에 따라 중요성의 관점에서 효과적으로 설계 및 운영되

고 있습니다.

우리는 또한 대한민국의 회계감사기준에 따라, 연결회사의 2023년 12월 31일 현재의 연결 재무상태표, 동일로 종료되는 보고기간의 연결포괄손익계산서, 연결자본변동표, 연결현금흐름표 및 중요한 회계정책 정보를 포함한 연결재무제표의 주석을 감사하였으며, 2024년 3월 12일자 감사보고서에서 적정의견을 표명하였습니다.

(다) 연결내부회계관리제도 감사의견근거

우리는 대한민국의 회계감사기준에 따라 감사를 수행하였습니다. 이 기준에 따른 우리의 책임은 이 감사보고서의 연결내부회계관리제도 감사에 대한 감사인의 책임 단락에 기술되어 있습니다. 우리는 연결내부회계관리제도 감사와 관련된 대한민국의 윤리적 요구사항에 따라 연결회사로부터 독립적이며 그러한 요구사항에 따른 기타 윤리적 책임들을 이행하였습니다. 우리가 입수한 감사증거가 감사의견을 위한 근거로서 충분하고 적합하다고 우리는 믿습니다.

(라) 연결내부회계관리제도에 대한 경영진과 지배기구의 책임

경영진은 효과적인 연결내부회계관리제도를 설계, 실행 및 유지할 책임이 있으며, 연결내부회계관리제도 운영실태보고서에 포함된, 연결내부회계관리제도의 효과성에 대한 평가에 책임이 있습니다.

지배기구는 연결회사의 연결내부회계관리제도의 감시에 대한 책임이 있습니다.

(마) 연결내부회계관리제도감사에 대한 감사인의 책임

우리의 책임은 우리의 감사에 근거하여 연결회사의 연결내부회계관리제도에 대한 의견을 표명하는데 있습니다. 우리는 대한민국의 회계감사기준에 따라 감사를 수행하였습니다. 이 기준은 우리가 중요성의 관점에서 연결내부회계관리제도가 효과적으로 유지되는지에 대한 합리적 확신을 얻도록 감사를 계획하고 수행할 것을 요구하고 있습니다.

연결내부회계관리제도 감사는 중요한 취약점이 존재하는지에 대한 감사증거를 입수하기 위한 절차의 수행을 포함합니다. 절차의 선택은 중요한 취약점이 존재하는지에 대한 위험평가를 포함하여 감사인의 판단에 따라 달라집니다. 감사는 연결내부회계관리제도에 대한 이해의 획득과 평가된 위험에 근거한 연결내부회계관리제도의 설계 및 운영에 대한 테스트 및 평가를 포함합니다.

(바) 연결내부회계관리제도의 정의와 고유한계

연결회사의 연결내부회계관리제도는 지배기구와 경영진, 그 밖의 다른 직원에 의해 시행되며, 한국채택국제회계기준에 따라 신뢰성 있는 연결재무제표의 작성에 합리적인 확신을 제공하기 위하여 고안된 프로세스입니다. 연결회사의 연결내부회계관리제도는 (1) 연결회사 자산의 거래와 처분을 합리적인 수준으로 정확하고 공정하게 반영하는 기록을 유지하고 (2) 한국채택국제회계기준에 따라 연결재무제표가 작성되도록 거래가 기록되고, 연결회사의 경영진과 이사회 승인에 의해서만 회사의 수입과 지출이 이루어진다는 합리적인 확신을 제공하며 (3) 연결재무제표에 중요한 영향을 미칠 수 있는 연결회사 자산의 부적절한 취득, 사용 및 처분을 적시에 예방하고 발견하는데 합리적인 확신을 제공하는 정책과 절차를 포함합니다.

니다.

연결내부회계관리제도는 연결내부회계관리제도의 본질적인 한계로 인하여 연결재무제표에 대한 중요한 왜곡표시를 발견하거나 예방하지 못할 수 있습니다. 또한, 효과성 평가에 대한 미래기간의 내용을 추정시에는 상황의 변화 혹은 절차나 정책이 준수되지 않음으로써 연결내부회계관리제도가 부적절하게 되어 미래기간에 대한 평가 및 추정내용이 달라질 위험에 처할 수 있습니다.

이 독립된 감사인의 연결내부회계관리제도 감사보고서의 근거가 된 감사를 실시한 업무수행 이사는 최세홍입니다.

라. 내부회계관리제도에 대한 외부감사 결과(내부통제구조의 평가)

(가) 감사대상

우리는 2023년 12월 31일 현재 「내부회계관리제도 설계 및 운영 개념체계」에 근거한 SK주식회사 (이하 "회사")의 내부회계관리제도를 감사하였습니다.

(나) 내부회계관리제도에 대한 감사의견

우리의 의견으로는 회사의 내부회계관리제도는 2023년 12월 31일 현재 「내부회계관리제도 설계 및 운영 개념체계」에 따라 중요성의 관점에서 효과적으로 설계 및 운영되고 있습니다.

우리는 또한 대한민국의 회계감사기준에 따라, 회사의 2023년 12월 31일 현재의 재무상태표, 동일로 종료되는 보고기간의 포괄손익계산서, 자본변동표, 현금흐름표 및 중요한 회계정책 정보를 포함한 재무제표의 주석을 감사하였으며, 2024년 3월 12일자 감사보고서에서 적정의견을 표명하였습니다.

(다) 내부회계관리제도 감사의견근거

우리는 대한민국의 회계감사기준에 따라 감사를 수행하였습니다. 이 기준에 따른 우리의 책임은 이 감사보고서의 내부회계관리제도 감사에 대한 감사인의 책임 단락에 기술되어 있습니다. 우리는 내부회계관리제도 감사와 관련된 대한민국의 윤리적 요구사항에 따라 회사로부터 독립적이며 그러한 요구사항에 따른 기타 윤리적 책임들을 이행하였습니다. 우리가 입수한 감사증거가 감사의견을 위한 근거로서 충분하고 적합하다고 우리는 믿습니다.

(라) 내부회계관리제도에 대한 경영진과 지배기구의 책임

경영진은 효과적인 내부회계관리제도를 설계, 실행 및 유지할 책임이 있으며, 내부회계관리제도 운영실태보고서에 포함된, 내부회계관리제도의 효과성에 대한 평가에 책임이 있습니다.

지배기구는 회사의 내부회계관리제도의 감시에 대한 책임이 있습니다.

(마) 내부회계관리제도감사에 대한 감사인의 책임

우리의 책임은 우리의 감사에 근거하여 회사의 내부회계관리제도에 대한 의견을 표명하는데 있습니다. 우리는 대한민국의 회계감사기준에 따라 감사를 수행하였습니다. 이 기준은 우리가 중요성의 관점에서 내부회계관리제도가 효과적으로 유지되는지에 대한 합리적 확신을 얻도록 감사를 계획하고 수행할 것을 요구하고 있습니다.

내부회계관리제도 감사는 중요한 취약점이 존재하는지에 대한 감사증거를 입수하기 위한 절차의 수행을 포함합니다. 절차의 선택은 중요한 취약점이 존재하는지에 대한 위험평가를 포함하여 감사인의 판단에 따라 달라집니다. 감사는 내부회계관리제도에 대한 이해의 획득과 평가된 위험에 근거한 내부회계관리제도의 설계 및 운영에 대한 테스트 및 평가를 포함합니다.

(바) 내부회계관리제도의 정의와 고유한계

회사의 내부회계관리제도는 지배기구와 경영진, 그 밖의 다른 직원에 의해 시행되며, 한국채택국제회계기준에 따라 신뢰성 있는 재무제표의 작성에 합리적인 확신을 제공하기 위하여 고안된 프로세스입니다. 회사의 내부회계관리제도는 (1) 회사 자산의 거래와 처분을 합리적인 수준으로 정확하고 공정하게 반영하는 기록을 유지하고 (2) 한국채택국제회계기준에 따라 재무제표가 작성되도록 거래가 기록되고, 회사의 경영진과 이사회에 의해서만 회사의 수입과 지출이 이루어진다는 합리적인 확신을 제공하며 (3) 재무제표에 중요한 영향을 미칠 수 있는 회사 자산의 부적절한 취득, 사용 및 처분을 적시에 예방하고 발견하는 데 합리적인 확신을 제공하는 정책과 절차를 포함합니다.

내부회계관리제도는 내부회계관리제도의 본질적인 한계로 인하여 재무제표에 대한 중요한 왜곡표시를 발견하거나 예방하지 못할 수 있습니다. 또한, 효과성 평가에 대한 미래기간의 내용을 추정시에는 상황의 변화 혹은 절차나 정책이 준수되지 않음으로써 내부회계관리제도가 부적절하게 되어 미래기간에 대한 평가 및 추정내용이 달라질 위험에 처할 수 있습니다.

이 독립된 감사인의 내부회계관리제도 감사보고서의 근거가 된 감사를 실시한 업무수행이사는 최세홍입니다.

※ 당사의 제33기의 회계감사인은 한영회계법인이며, 회계감사인의 내부회계관리제도에 대한 감사의견은 다음과 같으며 별도의 지적사항은 없었습니다.

- 감사의견 : 회사의 내부회계관리제도는 2022년 12월 31일 현재 '내부회계관리제도 설계 및 운영 개념체계'에 따라 중요성의 관점에서 효과적으로 설계 및 운영되고 있음

VI. 이사회 등 회사의 기관에 관한 사항

1. 이사회에 관한 사항

가. 이사회 구성 개요

(1) 이사회 권한

구분	주요내용
이사회 권한사항	1. 법령 또는 정관에 정하여진 사항, 주주총회로부터 위임받은 사항, 회사경영의 기본 방침 및 업무집행에 관한 중요사항을 의결한다. 2. 회사의 주요의사결정 사항 (이사회규정 제12조) - 주주총회, 이사회 및 기타 지배구조 관련 사항 - 투자 및 기획관리 사항 - 회계 및 재무관리 사항 - 인력 및 조직관리 사항 - 기타 주요 경영사항

(2) 이사진 구성

(2024년 6월 30일 현재)

구분	성명	주요경력	최대주주와의 관계	추천인
사내이사	최태원	- 美 Chicago Univ. 박사 수료 - (舊) SK주식회사 대표이사/회장 - [現] SK주식회사 대표이사/회장 - [現] SK하이닉스 회장 - [現] SK이노베이션 회장 - [現] SK텔레콤 회장 - [現] 대한상공회의소 회장	최대주주	이사회
	장용호	- 서울대 학사 - SK 실트론(주) 대표이사 사장 - [現] SK주식회사 대표이사/사장 - [現] SK실트론 기타비상무이사 - [現] SK이노베이션 기타비상무이사 - [現] SK하이닉스 기타비상무이사 - [現] SK E&S 기타비상무이사 - [現] SK Japan Inc. Director - [現] SK Americas Inc. Director - [現] SK China Company, Ltd. Director - [現] SK South East Asia Investment Pte., Ltd. Director - [現] SK Pharmteco Inc. Director	계열회사 임원	인사위원회
	이성형	- 연세대 학사 - SK텔레콤 재무관리실장 - [現] SK주식회사 CFO/사장	계열회사 임원	이사회

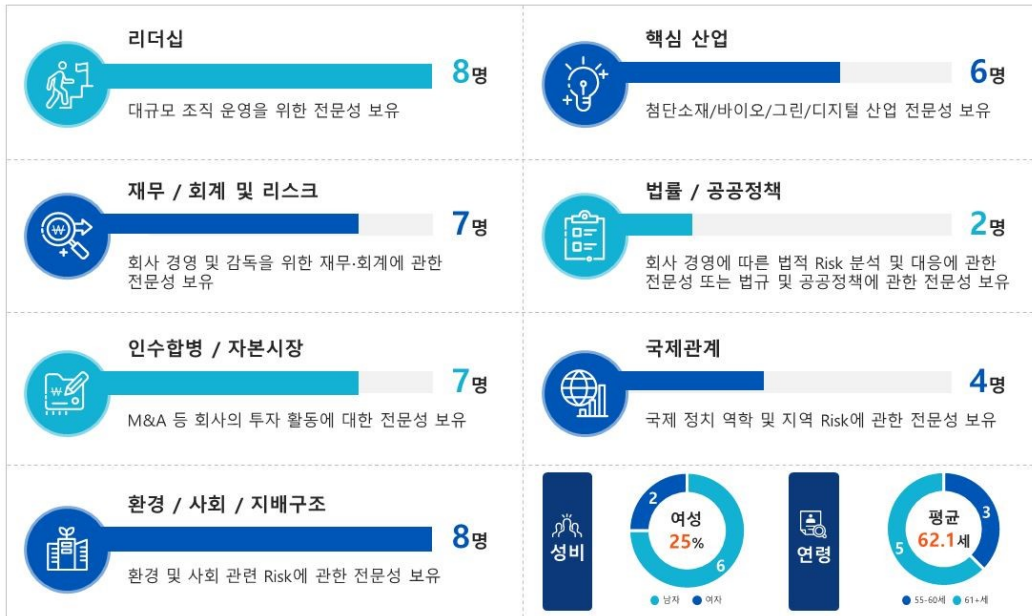
		- [現] SK네트웍스 기타비상무이사 - [現] SK 텔레콤 기타비상무이사 - [現] SK Pharmteco Inc. Director		
사외이사	엄재호	- 스탠퍼드대 박사 - 제19대 고려대학교 총장 - [現] 고려대학교 행정학과 명예교수 - [現] 태재대학교 총장	없음	사외이사후보 추천위원회 (現, 인사위원회)
	김병호	- UC Berkeley 석사 - ㈜하나금융지주 부회장 - [現] International Finance Corp. 수석고문 - [現] HDBank Chairman of the Board of Directors	없음	
	김선희	- Univ. of Minnesota 석사 - 매일유업(주) 경영지원총괄, 기획조정실 부사장 - [現] 매일유업(주) 대표이사 부회장	없음	인사위원회
	박현주 (PAK HYUNJU HELEN)	- 코넬대 학사 - 법무법인(유) 지평 외국변호사 - [現] 법무법인(유) 세종 선임외국변호사 - [現] 테라원홀딩스(유) 업무집행자	없음	
	윤치원	- 美 MIT 석사 - 에코백스 (EQONEX) 회장 - UBS 자산관리부문 부회장 - [現] 현대자동차 사외이사	없음	
총 계	8인	(사외이사 5인)	-	-

* 2024년 03월 27일 제33기 정기주주총회를 통해 장용호 이사는 사내이사로 신규선임 되었고, 김선희 사외이사는 재선임 되었으며, 윤치원 사외이사 후보자는 사외이사로 신규선임 되었음.

** 조대식 사내이사는 2024년 03월 27일자로 임기만료 되었으며, 장동현 대표이사는 2024년 03월 27일자로 사임 하였음.

[이사회 역량 구성표(Board Skills Matrix)]

(2024년 6월 30일 현재)



(3) 사외이사 및 그 변동현황

(단위 : 명)

이사의 수	사외이사 수	사외이사 변동현황		
		선임	해임	중도퇴임
8	5	1	-	-

* 상기 이사의 수 및 사외이사 수는 2024.06.30 기준으로 작성하였고, 사외이사 변동현황은 사업연도 개시일인 2024.01.01 부터 공시서류제출일인 2024.08.14 까지의 기간으로 작성하였음.

** 2024년 3월 27일 이찬근 사외이사는 임기 만료되었으며, 동 일자에 개최된 제 33기 주주총회에서 윤치원 사외이사 후보자가 사외이사로 신규선임 되었음.

(4) 이사회 의장에 관한 사항

(2024년 06월 30일 현재)

이사회 의장	대표이사 겸직여부	이사회 의장 선임사유
염재호	겸직 아님	정관 제35조 및 이사회 규정 제3조 제1항에 따라, 이사들의 호선에 의하여 선임됨

(5) 이사회 내의 위원회 구성현황

(2024년 06월 30일 현재)

위원회명	구성	성명	위원장	설치목적 및 권한사항	법적요건	비고

감사 위원회	사외이사 3인	김병호 박현주 (PAK HYUNJU HELEN) 윤치원	김병호	- 재무제표 등 감사/ 감사활동 점검/ 외부감사인 선 임 등 회사의 회계 감사 및 업무 감사 심의 - 독점규제 및 공정거래에 관한 법률 제26조의 대규모 내부거래 승인	사외이사 2/3 이상 (상법 제415조의2 충족)	김병호 위원 선임 ('22.03.29) 박현주(PAK HYUNJU HELEN) 위원 선임 ('23.03.29) 윤치원 위원 선임 ('24.03.27)
인사위원회	이사 3인 (사외이사 2인 포함)	김선희 박현주 (PAK HYUNJU HELEN) 최태원	김선희	- 사외이사 및 대표이사 후보 추천 - 대표이사 평가 및 유임 여부 심의 - 사내이사 보수액 심의	사외이사 1/2 초과 (상법 제542조의8 충족)	김선희 위원 선임 ('23.03.29) 박현주(PAK HYUNJU HELEN) ('24.03.27) 최태원 위원 선임 ('22.03.29)
거버넌스위원회	사외이사 전원	윤치원 박현주 (PAK HYUNJU HELEN) 영재호 김병호 김선희	윤치원	- 회사 내부 규정 제정 및 개정 - 회사의 지배구조에 관한 사항 검토	-	윤치원 위원 선임 ('24.03.27) 박현주(PAK HYUNJU HELEN) 위원 선임 ('23.03.29) 영재호 위원 선임 ('22.03.29) 김병호 위원 선임 ('22.03.29) 김선희 위원 선임 ('21.03.29)
ESG위원회	사외이사 전원, 사외이사 아닌 이사 1인	김선희 영재호 김병호 박현주 (PAK HYUNJU HELEN) 윤치원 이성형	박현주 (PAK HYUNJU HELEN)	- 환경/사회적 가치/회사의 지배구조와 관련된 전 략 및 주요 사항 검토	-	김선희 위원 선임 ('21.03.30) 영재호 위원 선임 ('22.03.29) 김병호 위원 선임 ('22.03.29) 박현주(PAK HYUNJU HELEN) 위원 선임 ('23.03.29) 윤치원 위원 선임 ('24.03.27) 이성형 위원 선임 ('23.03.29)

* 공시서류작성기준일(2024.06.30) 이후 공시서류제출일 현재(2024.08.14)까지 상기 위원회 구성 변동사항 없습니다.

** 2024년도 제5차 이사회에서 김선희 사외이사, 박현주(PAK HYUNJU HELEN) 사외이사, 윤치원 사외이사는 각 위원회의 위원장으로 선임되었고, 2024년도 제5차 감사위원회에서 김병호 사외이사는 감사위원장으로 선임되었습니다.

나. 이사회 운영에 관한 사항 (주요 의결사항 등)

(1) 이사회 운영규정의 주요내용

구 분	주 요 내 용
권한사항	1. 이사회 결의사항 (제12조) - 주주총회, 이사회 및 기타 경영지배구조에 관한 사항 - 투자 및 기획관리 사항 - 회계 및 재무관리 사항 - 인력 및 조직관리 사항 - 기타 주요 경영사항 2. 결의사항 위임 및 보고사항 (제13조 및 제14조)

운영절차	1. 법령과 정관에서 정한 소집절차 수행 (제7조, 제10조) 2. 매월 정기 이사회 개최 (제7조) 3. 안건에 대한 적기 자료 배부 (제10조) 4. 필요시 임직원/외부인사 의견청취 (제17조)
권한위임사항	1. 위원회에 대한 위임 (제13조) 2. 이사회 결의 이외의 사항에 대한 대표이사 위임 (제15조)

[경영정보접근을 위한 내부장치]

이사회는 안전심의회와 관련하여 필요할 경우 이사회의 구성원이 아닌 임직원, 외부인사 등을 출석시켜 안전에 대한 설명이나 의견을 청취할 수 있다.(이사회규정 제17조).

※ 사외이사의 업무지원 조직: 이사회사무국

(2) 이사회의 주요활동 내역

회차	개최일자	의안내용	가결 여부	사내이사의 성명 (출석률)					사외이사의 성명 (출석률)						
				최태원 (71%)	장용호 (100%)	장동현 (100%)	조대식 (100%)	이성형 (100%)	이찬근 (100%)	김병호 (100%)	염재호 (100%)	김선희 (100%)	박현주 (PAK HYUNJU HELEN) (100%)	윤지현 (100%)	
				찬반여부											
'24년 1차	2024.01.25	1. '24년 개별 사내이사 보수액 결정	가결	-	-	-	-	-	찬성	찬성	찬성	찬성	찬성		
		2. 자기 주식 처분의 건	가결	찬성	-	-	-	-	찬성	찬성	찬성	찬성	찬성		
		2-1. '23년 임원 상여 지급을 위한 자기주식 처분 건	가결	찬성	찬성	찬성	찬성	찬성	찬성	찬성	찬성	찬성	찬성		
		2-2. 비상장 자회사와 업무 협약에 따른 자기주식 처분	가결	찬성	찬성	찬성	찬성	찬성	찬성	찬성	찬성	찬성	찬성		
'24년 2차	2024.02.07	3. 2024년 정기차입금 조달 위임의 건	가결	찬성	찬성	찬성	찬성	찬성	찬성	찬성	찬성	찬성	찬성		
		4. 위원회 활동 결과	보고	-	-	-	-	-	-	-	-	-	-		
		1. 제33기 재무제표 승인	가결	찬성	찬성	찬성	찬성	찬성	찬성	찬성	찬성	찬성	찬성		
		2. 제33기 영업보고서 승인	가결	찬성	찬성	찬성	찬성	찬성	찬성	찬성	찬성	찬성	찬성		
'24년 3차	2024.02.26	3. J社 관리 행사의 건	보고	-	-	-	-	-	-	-	-	-	-		
		4. 위원회 활동 결과	보고	-	-	-	-	-	-	-	-	-	-		
		1. 2023년 내부회계관리제도 운영실태 평가	보고	불합	해당 없음	-	-	-	-	-	-	-	-	해당 없음	
'24년 4차	2024.03.04	2. 2023년 실적 실적	보고	불합	(24.03.27부	-	-	-	-	-	-	-	-	(24.03.27부	
		3. 위원회 활동 결과	보고	불합	선임)	-	-	-	-	-	-	-	-	선임)	
		1. 경기배당을 위한 기준일 설정	가결	찬성	찬성	찬성	찬성	찬성	찬성	찬성	찬성	찬성	찬성	찬성	
'24년 5차	2024.03.27	2. 제33차 정기주주총회 소집 및 의안 확정	가결	찬성	찬성	찬성	찬성	찬성	찬성	찬성	찬성	찬성	찬성		
		3. 2024년 사내근로복지기금 출연	가결	찬성	찬성	찬성	찬성	찬성	찬성	찬성	찬성	찬성	찬성		
		3-1. SK㈜ C&C 사내근로복지기금 출연	가결	찬성	찬성	찬성	찬성	찬성	찬성	찬성	찬성	찬성	찬성		
		3-2. SK㈜ 사내근로복지기금 출연	가결	찬성	찬성	찬성	찬성	찬성	찬성	찬성	찬성	찬성	찬성		
		4. 2024년 안전보건계획 수립	가결	찬성	찬성	찬성	찬성	찬성	찬성	찬성	찬성	찬성	찬성		
		5. 2024년 SK㈜ 경영 계획 및 KPI	부결	반대	반대	반대	찬성	반대	반대	반대	반대	반대	반대		
		6. 내부회계관리제도 운영실태 평가 결과	보고	-	-	-	-	-	-	-	-	-	-	-	
		7. '24년 Inc. 이사회 운영의 기본 방향 논의	보고	-	-	-	-	-	-	-	-	-	-	-	
8. 위원회 활동 결과	보고	-	-	-	-	-	-	-	-	-	-	-			
'24년 5차	2024.03.27	1. 이사회 의장 선임	가결	불합	찬성	찬성	찬성	찬성	찬성	찬성	찬성	찬성	찬성	찬성	
		2. 대표이사 선임	가결	불합	찬성	해당 없음	해당 없음	찬성	해당 없음	찬성	찬성	찬성	찬성	찬성	
		3. 위원회 구성 및 위원장 선임	가결	불합	찬성	(24.03.27부	(24.03.27	찬성	(24.03.27부	찬성	찬성	찬성	찬성	찬성	
		4. 2024년 사외이사 보수 결정	가결	불합	찬성	사임)	임기만료)	찬성	임기만료)	찬성	찬성	찬성	찬성	찬성	
		5. Stock Grant 부여를 위한 자기주식 처분	가결	불합	찬성	찬성	찬성	찬성	찬성	찬성	찬성	찬성	찬성	찬성	

		6. 임원관리규정 개정	가결	불참	찬성			찬성		찬성	찬성	찬성	찬성	찬성
		7. 2024년 SK(주) 경영 계획 및 KPI	가결	불참	찬성			찬성		찬성	찬성	찬성	찬성	찬성
		8. 사회적가치연구원 기부금 출연	가결	불참	찬성			찬성		찬성	찬성	찬성	찬성	찬성
		9. 행복나눔재단 기부금 출연	가결	불참	찬성			찬성		찬성	찬성	찬성	찬성	찬성
		10. 미국 투자법인 운영 경과	보고	불참	-			-		-	-	-	-	-
		11. 2023년 준법지원 활동 결과 및 2024년 계획	보고	불참	-			-		-	-	-	-	-
		12. 2023년 이사회 평가 결과	보고	불참	-			-		-	-	-	-	-
		13. 위원회 활동 결과	보고	불참	-			-		-	-	-	-	-
'24년 6차	2024.05.30	1. 2024년 대표이사 사내이사 장기성과급 부여(안)						찬성		찬성	찬성	찬성	찬성	찬성
		1-1. 장용호 대표이사에 대한 장기성과급 부여(안)	가결	찬성	-			찬성		찬성	찬성	찬성	찬성	찬성
		1-2. 이성형 사내이사에 대한 장기성과급 부여(안)	가결	찬성	찬성			-		찬성	찬성	찬성	찬성	찬성
		2. 자기주식 소각의 건	가결	찬성	찬성			찬성		찬성	찬성	찬성	찬성	찬성
		3. 2024년 1분기 SK(주) 경영실적 보고	보고	-	-			-		-	-	-	-	-
		4. 위원회 활동 결과	보고	-	-			-		-	-	-	-	-
'24년 7차	2024.06.27	1. H&A 관련 의견	가결	찬성	찬성			찬성		찬성	찬성	찬성	찬성	찬성
		2. 공정거래자율준수프로그램 '24년 상반기 실적 및 하반기 계획	보고	-	-			-		-	-	-	-	-
		3. 위원회 활동 결과	보고	-	-			-		-	-	-	-	-
'24년 8차	2024.07.18	1. 계열회사 합병에 대한 동의의 건	가결	찬성	찬성			찬성		찬성	찬성	찬성	찬성	찬성
		2. 계열회사 중차 참여 및 주식교환 동의의 건												
		2-1. 계열회사 중차 참여의 건	가결	찬성	찬성			찬성		찬성	찬성	찬성	찬성	찬성
		2-2. 계열회사간 포괄적 주식교환에 대한 동의의 건	가결	찬성	찬성			찬성		찬성	찬성	찬성	찬성	찬성
		3. 위원회 활동 결과	보고	-	-			-		-	-	-	-	-
'24년 9차	2024.07.30	1. 중간배당 지급	가결	찬성	찬성			찬성		찬성	찬성	찬성	찬성	찬성
		2. 임원배상책임보험 가입	가결	찬성	찬성			찬성		찬성	찬성	찬성	찬성	찬성
		3. T&A 사업 관련 의견	가결	찬성	찬성			찬성		찬성	찬성	찬성	찬성	찬성
		4. 위원회 활동 결과	보고	-	-			-		-	-	-	-	-

* 상기 출석률의 경우 2024. 01. 01. ~ 2024. 06. 30. 기준으로 반영하였음.

이사의 자기거래에 해당하는 이사회승인 사항은 하기와 같습니다.

대상회사	이사	결의일자	거래내역
SK(주)	최태원, 장용호, 이성형, 장동현, 조대식	2024년 01월 25일	'24년 대표이사 및 사내이사의 보수액
SK(주)	장동현, 조대식, 이성형	2024년 01월 25일	'23년 대표이사 및 사내이사의 기업가치제고와 경영진/임원 보상 연 계 강화를 위해 자기주식을 활용한 Stock Grant 부여
SK(주)	염재호, 김병호, 김선희, 박현주(PAK HYUNJU HELEN), 윤치원	2024년 03월 27일	'24년 사외이사 보수액

SK(주)	염재호, 김병호, 김선희, 윤치원	2024년 03월 27일	기업가치 제고와 보상의 연계를 통한 이사회 중심 책임경영을 위해 사외이사 대상 자기주식을 활용한 Stock Grant 부여
사회적가치연구원	최태원	2024년 03월 27일	사회적 가치 학술연구, 사회적 기업 지원 등을 위해 설립된 사회적가치연구원에 기부금 14.95억원 출연
SK(주)	장용호, 이성형	2024년 05월 30일	대표이사 및 사내이사의 장기적 기업가치 제고와 연계하여 장기성과급 지급여부 및 규모에 관한 주식보상계약을 체결

<참고사항>

당사는 기존의 사외이사진에 의한 정성적/정량적 평가에 더하여, 2021년 이사회 평가부터는 외부 이해관계자 및 내부 주요 임원으로부터 이사회 구성 및 운영 등에 대한 정성적 평가를 진행하였으며, 이를 통해 이사회 운영에 대한 세부적인 개선사항을 도출하고 있습니다.

이 중 사외이사진에 의한 2023년도 정량적 평가 결과는 아래와 같습니다.

[2023년 이사회활동 평가 결과(자기 평가)]

- 종합 평점: 4.56점(5점 만점)
- 이사회 역할·기능·책임: 4.3점
- 이사회 구성 및 이사의 자격요건: 4.78점
- 이사회 운영: 4.54점
- 위원회 구조: 4.87점
- 위원회 운영: 4.58점

다. 이사회 내의 위원회 활동내역

(1) 감사위원회

- 2. 감사제도에 관한 사항 참조

(2) 인사위원회 (구, 사외이사후보추천위원회 역할 포함)

위원회명	개최일자	의안내용	가결 여부	사외이사 등의 성명(출석률)			
				이찬근 (100%)	김선희 (100%)	박현주 (PAK HYUNJU HELEN) (100%)	최태원 (100%)
				찬반여부			
인사위원회	2024.01.22	1. '24년 개별 사내이사 보수액 검토	검토	검토	검토	해당 없음	검토
	2024.02.01	1. 감사위원회위원이 되는 사외이사 후보 추천	가결	찬성	찬성	('24.03.27부 선임)	찬성
		2. 사외이사 후보 추천	가결	찬성	-		찬성
2024.05.20	1. 2024년 대표이사 사내이사 장기성과급 부여(안)	검토	해당 없음 ('24.03.27부 임기만료)	검토	검토	검토	검토
	1-2. 이성형 사내이사에 대한 장기성과급 부여(안)	검토		검토	검토	검토	검토

* 상기 출석률의 경우 2024. 01. 01. ~ 2024. 06. 30. 기준으로 반영하였음.

(3) 거버넌스위원회

위원회명	개최일자	의안내용	가결 여부	이사의 성명(출석률)				
				김병호 (100%)	염재호 (100%)	김선희 (100%)	박현주 (PAK HYUNJU HELEN) (100%)	윤치원 (100%)
				찬 반 여부				
거버넌스 위원회	2024.06.20	1. 이사회 운영 개선 방안 논의	보고	-	-	-	-	-

* 상기 출석률의 경우 2024. 01. 01. ~ 2024. 06. 30. 기준으로 반영하였음.

(4) ESG위원회

회사	개최일자	의안내용	가결 여부	이사의 성명(출석률)							
				이성형 (100%)	이찬근 (100%)	김병호 (100%)	염재호 (100%)	김선희 (100%)	박현주 (PAK HYUNJU HELEN) (100%)	윤치원 (50%)	
				찬반여부							
ESG 위원회	2024.01.22	1. '23년 SK㈜ KPI 평가 결과 Update	보고	-	-	-	-	-	-	해당 없음 (*24.03.27부 선임)	
	2024.01.24	1. 자기 주식 처분	검토	검토	검토	검토	검토	검토	검토		
		2. 2024년 장기차입금 조달 위임의 건	검토	검토	검토	검토	검토	검토	검토		
		3. Fulcrum社 Issue 보고의 건	보고	-	-	-	-	-	-		
	2024.02.01	1. 거버넌스 개선방안 자유토론	보고	-	-	-	-	-	-		
	2024.02.26	1. 2024년 SK㈜ 경영 계획 및 KPI	검토	검토	검토	검토	검토	검토	검토		
		2. 美 그룹 Infra 법인 설립 및 출자의 건	보고	-	-	-	-	-	-		
	2024.03.25	1. Stock Grant 부여를 위한 자기주식 처분	검토	검토	검토	검토	검토	검토	검토		
		2. 2024년 SK㈜ 경영 계획 및 KPI	검토	검토	검토	검토	검토	검토	검토		
		3. 사회적가치연구원 기부금 출연	검토	검토	검토	검토	검토	검토	검토		
		4. 미국 투자법인 운영 경과	보고	-	-	-	-	-	-		
	2024.05.23	1. 자기주식 소각의 건	검토	검토	해당 없음 (*24.03.27부 임기만료)	검토	검토	검토	검토		불참
		2. Inc. 자체 투자 Portfolio 현황	보고	-		-	-	-	-		불참
	2024.06.20	1. H社 관련의 건	검토	검토		검토	검토	검토	검토		검토
2024.07.16	1. 계열회사 합병에 대한 동의의 건	검토	검토	검토		검토	검토	검토	검토		
	2. 계열회사 증자 참여 및 주식교환 동의의 건	검토	검토	검토		검토	검토	검토	검토		
	2-1. 계열회사 증자 참여의 건	검토	검토	검토		검토	검토	검토	검토		
2024.07.23	2-2. 계열회사간 포괄적 주식교환에 대한 동의의 건	검토	검토	검토		검토	검토	검토	검토		
	1. 중간배당 지급의 건	검토	검토	검토		검토	검토	검토	검토		
2024.07.23	2. T社 사업협상권 관련의 건	보고	-	-		-	-	-	불참		
	1. '24년 상반기 Inc. 자체 투자 Portfolio 현황	보고	-	-		-	-	-	-		
2024.08.14	2. '24년 SK㈜ KPI 중간 평가	보고	-	-		-	-	-	-		
	3. Inc. KPI Re-design 방향성(案)	보고	-	-		-	-	-	-		

* 상기 출석률의 경우 2024. 01. 01. ~ 2024. 06. 30. 기준으로 반영하였음.

라. 이사의 독립성

(1) 이사의 독립성

당사의 이사회는 대주주 및 경영진으로부터 독립성을 유지하고 있으며, 이 중 사외이사는 총

5인으로 이사회의 과반수를 차지하고 있습니다. 당사는 사외이사의 선임에 있어 공정성과 독립성을 확보하기 위하여, 정관 및 관련 법규(상법 제542조의8 제4항)에 따라 총 인원의 과반수가 사외이사로 구성된 인사위원회(舊, 사외이사후보추천위원회)를 설치하여, 동 위원회의 엄격한 심사를 거친 후 최종적으로 주주총회에서 사외이사를 선임하고 있습니다.

(2) 이사 활동분야, 회사와의 거래, 최대주주와의 관계

(2024년 6월 30일 현재)

직명	성명	임기	연임여부	연임 횟수	추천인	활동분야 (담당업무)	회사와의 거래	최대주주 또는 주요주주와 관계
사내이사 (대표이사)	최태원	2025.3	연임	2	이사회	전사 경영전반 총괄	이사의 자기거래에 해당하는 이사회 승인사항 기재내역과 동일	최대주주
사내이사 (대표이사)	장용호	2027.3	최초선임	-	인사위원회	전사 경영전반 총괄		계열회사 임원
사내이사	이성형	2026.3	최초선임	-	이사회	전사 경영전반에 대한 업무		계열회사 임원
사외이사	김병호	2025.3	연임	1	인사위원회	전사 경영전반에 대한 업무		해당 없음
사외이사	염재호	2025.3	연임	1	인사위원회	전사 경영전반에 대한 업무		
사외이사	김선희	2027.3	연임	1	인사위원회	전사 경영전반에 대한 업무		
사외이사	박현주 (PAK HYUNJU HELEN)	2026.3	최초선임	-	인사위원회	전사 경영전반에 대한 업무		
사외이사	윤치원	2027.3	최초선임	-	인사위원회	전사 경영전반에 대한 업무		

* 2021년 3월 30일 제5차 이사회에서 2021년 4월 1일부로 인사위원회(상법 제542조의 8 제4항)에 따라 사외이사 후보를 추천하기 위한 위원회의 역할을 포함) 규정을 제정함에 따라 인사위원회가 신설됨
 ** 조대식 이사와 이찬근 사외이사는 2024년 3월 27일자로 임기 만료 되었고, 장동현 이사는 동일자로 사임 하였음.

(3) 이사의 선임배경

성명	선임 배경
최태원	SK㈜ 회장으로 다년간 뛰어난 통찰력과 경영능력으로 회사의 성장과 발전에 큰 기여를 하였으며, 향후에도 변화하는 경영환경에 대응하여 SK㈜의 지속적인 발전에 큰 역할을 할 것으로 판단하여 사내이사로 추천하였음.
장용호	오랜 기간 SK 그룹 내 전문 경영인으로 재직하며 SK 그룹이 영위하고 있는 다양한 산업에 대한 폭 넓은 경험 및 높은 이해도를 보유하고 되었으며, 국내 및 해외 사업에 대한 전문적인 경영 역량을 축적한 경험을 바탕으로 회사와 이해관계자의 지속 가능한 성장과 발전을 계속하여 이끌어 갈 것이라 판단되어 사내이사로 추천하였음.
이성형	SK(주) 최고재무책임자(CFO)로 재직하며 SK그룹 전체의 재무·회계를 총괄한 그룹내 최고의 재무 전문가이며, 높은 투자 관리 전문성을 바탕으로 회사의 Portfolio를 효율적으로 관리하여 회사의 기업가치 증대에 기여할 수 있다고 판단되어 추천하였음
김병호	하나은행 은행장, 하나금융지주 부회장 등을 역임하여 금융, 투자, 회계, 재무 분야에 충분한 전문성을 갖추고 있으며, 특히 감사업무와 리스크 관리에 대한 높은 전문지식과 풍부한 경험을 바탕으로 회사의 경영 현황에 대한 소신 있는 의사결정이 가능하여 회사의 경영 투명성을 제고하는 데에 기여할 수 있을 것으로 판단하였고, 사외이사로서 요구되는 직무공정성, 윤리책임성, 충실성을 모두 충족하였음.
염재호	제19대 고려대학교 총장 역임 시 검증 받은 리더십과 행정학과 교수로서 쌓은 사회 조직 행정 분야에 대한 높은 전문성을 바탕으로, 회사가 사회적 가치를 보다 적극적으로 실현해 나아가는 데에 크게 기여할 수 있을 것으로 판단하였고, 사외이사로서 요구되는 직무공정성, 윤리책임성, 충실성을 모두 충족하였음.

김선희	현직 매일유업(주) 대표이사로서, 적극적인 투자를 통해 매일유업(주)의 기업 가치를 증대하는데 기여한 경험과 전문성을 바탕으로, 회사의 다양한 투자 활동에 있어 특히, 신사업 발굴 측면에 대해 전문적인 조언을 제공할 수 있다고 기대하고 있으며, 동시에 여성으로서의 공감 능력과 동시대 여성에 대한 이해를 바탕으로 회사의 소통능력을 더욱 강화하여 이를 통해 회사의 지속 가능한 발전에 있어서도 큰 기여를 할 수 있다고 판단함.
박현주 (PAK HYUNJU HELEN)	여성 미국 변호사로서 국제 금융 및 M&A 등 투자 거래 분야에 대해 30년 이상의 경력을 가지고 있는 글로벌 법률 전문가로, SK(주) 이사회 구성의 다양성을 확보함과 동시에 투자 역량 및 법률 분야 역량, 국제적 역량을 강화할 수 있는 책임자이고, 폭넓은 경험과 전문성을 바탕으로 회사의 지속 가능한 발전에 큰 기여를 할 수 있다고 판단함
윤치원	Global IB 경력을 기반으로 자본시장에 대한 높은 이해도, 투자 및 금융 Industry에 대한 전문성, 탁월한 Globality를 두루 갖추었을 뿐만 아니라, 동시에 UBS에서의 Global 이사회 참여 경험, 현대자동차(주)에서의 사외이사 및 감사위원회 위원 경험을 통해 감사 및 Governance에 관한 높은 이해도도 갖추고 있다고 판단하여 회사의 금융 및 Governance에 관한 역량을 강화하고 감사위원회의 감사 기능을 제고할 수 있는 책임자라고 판단함

(4) 인사위원회 구성 현황

(2024년 6월 30일 현재)

성명	사외이사 여부	비고
최태원	X	사외이사 1/2 초과 (상법 제542조의8 충족)
김선희	O	
박현주 (PAK HYUNJU HELEN)	O	

마. 사외이사의 전문성

(1) 사외이사의 직무수행을 보조하는 지원조직

조직명	소속 직원의 현황			주요 활동내역
	직원 수	직위 및 근속연수	지원업무 담당 기간	
이사회사무국	5	임원 1명(5년 4개월) PL 4명(평균 8년 4개월)	임원 1명(4년 7개월) PL 4명(평균 4년 7개월)	이사회 및 위원회 업무 지원

* 상기 근속연수는 2024년 08월 14일까지의 기간임

(2) 사외이사 교육실시 현황

교육일자	교육실시주체	참석 사외이사	불참시 사유	주요 교육내용
2022년 02월 08일	SK(주)	이찬근, 장용석, 김병호, 영재호, 김선희	-	- 자회사 물적 분할 추진 현황 등
2022년 04월 20일	SK(주)	이찬근, 장용석, 김병호, 영재호, 김선희	-	- 세계 및 한국경제 주요 현안 분석과 전망
2022년 05월 26일	SK(주)	이찬근, 장용석, 김병호, 영재호, 김선희	-	- Risk Management 방안
2022년 09월 30일	SK(주)	이찬근, 장용석, 김병호, 영재호, 김선희	-	- 제약/바이오 신성장분야
2022년 10월 31일	SK(주)	이찬근, 장용석, 김병호, 영재호, 김선희	-	- Global 경영환경의 변화/ Governance Infra 소개

2022년 12월 24일	SK(주)	이찬근, 장용석, 김병호, 영재호, 김선희	-	- SK Inc. Management System 2.0
2023년 07월 03일	SK(주)	영재호	-	- Scenario Planning 핵심 요소와 방법론
2023년 10월 31일	KPMG	이찬근, 김병호, 영재호, 김선희	대외 일정 (박현주 (PAK HYUNJU HELEN))	- 이사회와 시장의 소통
2023년 11월 01일	SK(주)	이찬근, 김병호, 영재호,	대외 일정 (김선희, 박현주 (PAK HYUNJU HELEN))	- 일본 경제 현황

2. 감사제도에 관한 사항

가. 감사기구 관련 사항

(1) 감사위원회(감사) 설치여부, 구성방법 등

설치여부	구성방법	비고
○	3인(전원 사외이사)	회사의 업무감사 및 회계감사 수행

(가) 목적

법령 및 정관 또는 이사회 규정에 따라 회사의 회계와 업무를 감사하고 이사회가 위임한 사항을 처리하는 기능을 수행한다.

(나) 기능 및 권한 (감사위원회규정 제9조)

- 1) 주주총회에 관한 사항
 - (ㄱ) 임시주주총회의 소집청구
 - (ㄴ) 주주총회 의안 및 서류에 대한 조사 및 진술
- 2) 이사 및 이사회에 관한 사항
 - (ㄱ) 이사회에 대한 보고의무
 - (ㄴ) 감사보고서의 작성·제출
 - (ㄷ) 이사의 위법행위에 대한 유지청구
 - (ㄹ) 이사에 대한 영업보고 요구
 - (ㄹ) 이사회에서 위임받은 사항
- 3) 감사에 관한 사항
 - (ㄱ) 업무·재산 조사
 - (ㄴ) 이사 및 이사가 위임한 자의 보고 수령
 - (ㄷ) 이사와 회사 간의 소에 관한 대표
 - (ㄹ) 연간 회계감사 계획 및 결과 검토
 - (ㄹ) 회계처리기준 변경의 타당성 검토
 - (ㅎ) 내부통제시스템(내부회계관리제도포함)의 평가

- (스) 내부회계관리규정의 제·개정에 대한 승인
- (ㅇ) 감사결과 시정사항에 대한 조치 확인
- (자) 외부감사인(이하“감사인”)의 선정 및 변경·해임·보수에 대한 결정
- (차) 감사인의 감사활동에 대한 평가
- (카) 감사인으로부터 회사가 회계처리 등에 관한 회계처리 기준을 위반한 사실의 보고 수령 및 해당 위반사실 조사를 위한 외부전문가 선임
- (타) 회사가 감사인 지정을 증권선물위원회에 요청하고자 하는 경우 그에 대한 승인
- (포) 회사가 지정감사인을 다시 지정하여 줄 것을 증권선물위원회에 요청하고자 하는 경우 그에 대한 승인
- (ㅎ) 직무수행을 위한 자회사에 대한 영업보고 요구

4) 내부거래에 관한 사항 심의/의결

(ㄱ) 『독점규제 및 공정거래에 관한 법률』 제11조의2(대규모내부거래의 이사회 의결 및 공시)에서 이사회 의결을 요구하는 사항. 단, 『독점규제 및 공정거래에 관한 법률』 제11조의2 이외의 다른 법령에 의해서도 이사회 승인이 요구되는 사안인 경우는 본호의 적용범위에서 제외

5) 기타 법령, 정관 또는 이사회규정에서 정한 사항

[경영정보접근을 위한 내부장치]

당사는 감사위원회(감사)의 감사업무에 필요한 경영정보접근을 위한 내부장치를 아래와 같이 운영하고 있습니다.

○ 감사위원회규정 제11조(관계인의 의견청취)

- ① 위원회는 업무 수행을 위하여 필요한 경우 관련 임직원 및 감사인에게 위원회 출석, 관련자료의 제출 및/또는 의견진술 등을 요청할 수 있다.
- ② 위원회는 필요할 경우 위원회의 결의로써 회사의 비용으로 전문가 등에게 자문을 구할 수 있다.

(2) 감사위원 현황

(2024년 06월 30일 현재)

성명	사외이사 여부	경력	회계·재무전문가 관련		
			해당 여부	전문가 유형	관련 경력
김병호	예	<ul style="list-style-type: none"> - 미국 공인회계사, UC Berkeley 석사 - 2009.07 ~ 2014.10 : ㈜하나은행 부행장 - 2014.11 ~ 2015.09 : ㈜하나은행 은행장 - 2015.09 ~ 2018.03 : ㈜하나금융지주 부회장 - 2018 ~ 2019 : ㈜하나은행자문위원 - 2019 ~ 2020 : 한국금융연구원비상임연구위원 - 2021.03 ~ 2022.03 : ㈜유수출딩스 사외이사 - 2022.04 ~ 現 : HDBank Chairman of the Board of Directors 	예	<ul style="list-style-type: none"> 금융기관 등 경력자 (4호 유형) 	<ul style="list-style-type: none"> - 2000.03 ~ 2002.11 : ㈜하나은행 회계팀 담당 (경영관리팀장) - 2005.12 ~ 2008.03 : ㈜하나금융지주 회계·재무·전략 담당 (상무) - 2008.03 ~ 2009.07 : ㈜하나금융지주 CFO (부사장) - 2009.07 ~ 2014.10 : ㈜하나은행 CFO (부행장)

박현주 (PAK HYUNJU HELEN)	예	- 코넬대 학사 - 1986 ~ 1987 : Columbia Journal of Transnational Law 집필 에디터 - 1987 ~ 1992 : Simpson Thacher & Bartlett 변호사 - 1992 ~ 1996 : 법무법인(유) 세종 외국변호사 - 1996 ~ 2001 : Simpson Thacher & Bartlett 변호사 - 2003 ~ 2007 : 법무법인(유) 자평 외국변호사 - 2007 ~ 現 : 법무법인(유) 세종 선임외국변호사 - 2021 ~ 現 : 테라원홀딩스(유) 업무집행자	-	-	-
윤치원	예	- 메사추세츠 공과대학 슬론 경영대학원 MBA 석사 - 2004 ~ 2009 : UBS 홍콩 아시아태평양 주식부문 총괄 대표 - 2008 ~ 2009 : UBS 홍콩 최고경영자 (CEO) - 2009 ~ 2015 : UBS 아시아태평양 회장 겸 CEO - 2016 ~ 2019 : UBS Wealth Management 부회장 - 2020 ~ 2022 : 에코넥스 (EQONEX) Chairman	예	금융기관 등 경력자 (4호 유형)	- 2004 ~ 2009 : UBS 홍콩 아시아태평양 주식부문 총괄 대표 - 2008 ~ 2009 : UBS 홍콩 최고경영자 (CEO) - 2009 ~ 2015 : UBS 아시아태평양 회장 겸 CEO - 2016 ~ 2019 : UBS Wealth Management 부회장

* 2024년 03월 27일 제33기 정기주주총회를 통해 윤치원 사외이사 후보자는 사외이사/감사위원이 되는 사외이사로 신규선임 되었음

(3) 감사위원회 위원의 독립성

당사는 관련법령 및 정관에 따라 위원회의 구성, 운영 및 권한·책임 등을 감사위원회 규정에 정의하여 감사업무를 수행하고 있습니다.

감사위원회는 전원 사외이사로 구성하고 있으며, 회계·재무 전문가를 포함하고 있습니다.

또한 감사위원회는 사외이사가 대표를 맡는 등 관련 법령(상법 제415조의2 제2항, 상법 542조의11 제2항, 상법 제542조의11 제3항 등)의 요건을 충족하고 있습니다.

나. 감사위원회(감사)의 주요활동 내역

회차	개최일자	의안내용	가결 여부	감사위원 등의 성명(출석률)			
				이찬근 (100%)	김병호 (100%)	박현주 (PAK HYUNJU HELEN) (100%)	윤치원 (100%)
'24년 1차	2024.02.01	1. 24년 SK㈜ 내부감사 업무계획 2. 23년 SK㈜ 제보채널 운영실적 3. 자회사 구매진단 착수 계획	보고 보고 보고	- - -	- - -	- - -	해당 없음 (24.03.27부 선임)
'24년 2차	2024.02.26	1. 2023년 확정 실적 2. 2023년 주요 자회사 경영실적 분석 3. 2023년 내부회계관리제도 운영실태 4. 2023년 재무제표 및 내부회계관리제도 외부감사결과	보고 보고 보고 보고	- - - -	- - - -	- - - -	
'24년 3차	2024.03.04	1. 2023년 내부회계관리제도 운영실태 평가보고서 확정 2. 2023년 내부감사장치 가동 현황 평가 의견서 확정	가결 가결	찬성 찬성	찬성 찬성	찬성 찬성	
'24년 4차	2024.03.11	1. 제33차 정기주총 의안 및 서류 조사 의견 확정 2. 감사보고서 확정 3. FY2024 외부 감사인 보수 등의 승인	가결 가결 가결	찬성 찬성 찬성	찬성 찬성 찬성	찬성 찬성 찬성	

		4.2023년 회계연도 외부감사인 용역 평가	보고	-	-	-	-
'24년 5차	2024.03.27	1. 위원장 선임	가결	해당 없음 ('24.03.27부 임기만료)	찬성	찬성	찬성
'24년 6차	2024.04.18	1. '23년 SUPEX추구협의회 운영비용 정산 관련 대규모내부거래 변경 승인	가결		찬성	찬성	찬성
		2. '24년 1분기 SK(주) 제보채널 운영실적 보고	보고		-	-	-
		3. '23년 해외법인 경영진단 결과 보고	보고		-	-	-
		4. '24년 2분기 경영진단 착수계획 보고	보고		-	-	-
'24년 7차	2024.05.08	1. 2024 회계연도 1분기 검토결과 보고	보고		-	-	-
		2. 2024년 1분기 SK(주) 및 주요 자회사 경영실적 보고	보고		-	-	-
		3. 2024년 내부회계관리제도 운영실태 평가 계획 보고	보고		-	-	-
		4. '24년 윤리경영 관리체계 운영 계획 보고	보고		-	-	-
'24년 8차	2024.07.30	1. 국내 계열회사와의 거래 승인	가결	찬성	찬성	찬성	
'24년 9차	2024.08.08	1. SK주식회사 반기 검토결과 및 연간 감사계획 보고	보고	-	-	-	
		2. 2024년 상반기 SK(주) 및 주요 자회사 경영실적 보고	보고	-	-	-	
		3. '24년 상반기 업무 실적 및 하반기 계획 보고	보고	-	-	-	
		4. '24년 2분기 SK(주) 제보채널 운영실적 보고	보고	-	-	-	
		5. '24년 상반기 감사 결과 보고	보고	-	-	-	

* 상기 출석률의 경우 2024. 01. 01. ~ 2024. 06. 30. 기준으로 반영하였음.

다. 감사위원회 전문성

(1) 감사위원회 교육 실시 계획

- 회계 및 감사 관련법 개정 동향 및 주요 사항에 대한 교육
- 개별 감사위원의 교육 요청 시 내·외부resource를 활용하여 교육 진행 예정

(2) 감사위원회 교육실시 현황

교육일자	교육실시주체	참석 감사위원	불참사유	주요 교육내용
2022년 03월 03일	한영회계법인	김병호, 이찬근, 장용석	-	- 손상경사 및 공정가치평가
2022년 05월 12일	한영회계법인	김병호, 이찬근, 장용석	-	- 투자주식에 대한 회계처리
2022년 08월 11일	삼일회계법인	김병호, 이찬근, 장용석	-	- 내부회계관리제도 최근 동향 및 부정 대응 관련 내부통제
2022년 08월 11일	한영회계법인	김병호, 이찬근, 장용석	-	- 연결내부회계관리제도 감사 도입 - 감사인 지정제
2022년 11월 10일	한영회계법인	김병호, 이찬근, 장용석	-	- 핵심감사사항의 선정
2023년 03월 03일	한영회계법인	김병호, 이찬근, 장용석	-	- 주요 투자자산의 손상 및 공정가치평가
2023년 05월 11일	상정회계법인	김병호, 이찬근, 박현주(PAK HYUNJU HELEN)	-	- 연결 대상 범위 및 최근 회계동향
2023년 08월 10일	상정회계법인	김병호, 이찬근, 박현주(PAK HYUNJU HELEN)	-	- '24년 재무제표 중점 점검 회계이슈 및 당사 영향
2023년 11월 14일	삼일회계법인	김병호, 이찬근, 박현주(PAK HYUNJU HELEN)	-	- 내부회계관리제도
2023년 11월 14일	상정회계법인	김병호, 이찬근, 박현주(PAK HYUNJU HELEN)	-	- ISA 600 개정 - 그룹감사범위 접근법 - 부문감사인과의 소통 및 업무평가
2024년 02월 26일	상정회계법인	김병호, 이찬근, 박현주(PAK HYUNJU HELEN)	-	- '24년도 재무제표 중점심사 회계이슈 대응 감사절차 - 자산손상
2024년 05월 08일	상정회계법인	김병호, 박현주(PAK HYUNJU HELEN), 윤치원	-	- IFRS 18 - 모회사 감사위원회의 자회사 감독 활동

2024년 08월 08일	상일회계법인	김병호, 박현주(PAK HYUNJU HELEN), 윤 치원	-	- 내부회계관리제도 변화 사항 보고
2024년 08월 08일	상정회계법인	김병호, 박현주(PAK HYUNJU HELEN), 윤 치원	-	- 금융감독원 중점 점검 회계이슈

(3) 감사위원회 지원조직 현황

부서(팀)명	직원수(명)	직위(근속연수)	주요 활동내역
자율책임경영담당	6	임원 1명(2년7개월) PL 5명(평균 1년10개월)	감사위원회 업무 지원

* 상기 근속연수는 2024년 08월 14일까지의 기간임

라. 준법지원인

(1) 준법지원인의 인적사항 및 주요경력

성명	주요경력	비고
김도엽	- 서울대 법학과 - 서울중앙지방검찰청 검사 - [現] SK주식회사 이사회사무국장 겸 법무담당	-

* 2019년 12월 18일 제12차 이사회에서 김도엽 이사회사무국장은 준법지원인으로 선임 되었고, 2023년 2월 14일 제1차 이사회에서 준법지원인으로 재선임 되었음

(2) 준법지원인의 주요활동내역 및 그 처리결과

항목	일시 / 빈도	주요내용	결과
회사 경영활동 전반에 대한 준법여부 점검	상시	· 신규 및 기존 투자 사업 관련 준법여부 점검 · 영업비밀 준수, 부정경쟁 방지, 공정거래 분야, 부정청탁금지 등	특이사항 없음
Compliance 준수사항 점검	분기 1회	· 공정거래법 위반사항 존재 여부 점검	특이사항 없음
하도급법 준수사항 점검	주요내용 참고	· 하도급 관련 위반사항 존재 여부 점검 - 사전 점검 : 주 1회 / 사후 점검 : 분기 1회	특이사항 없음
준법 교육 시행	주요내용 참고	· 명절 윤리 경영 관련 임직원 교육 (2회) · 윤리경영 온라인 교육 (2024.05.13. ~ 2024.05.23.) · 직장 내 성희롱 예방교육(2024.06.04. ~ 2024.06.14.) · 직장 내 장애인 인식개선교육 (2024.06.25. ~ 2024.07.01.)	-

(3) 준법지원인 등 지원조직 현황

부서(팀)명	직원수(명)	직위(근속연수)	주요 활동내역
법무담당	12	임원 1명(5년 4개월) PL 11명(평균 5년 7개월)	준법지원 업무 지원

* 상기 근속연수는 2024년 08월 14일까지의 기간임

3. 주주총회 등에 관한 사항

가. 투표제도, 소수주주권, 경영권 경쟁

(1) 투표제도 현황

(기준일 : 2024년 06월 30일)

투표제도 종류	집중투표제	서면투표제	전자투표제
도입여부	배제	미도입	도입
실시여부	-	-	제33기(2023년도) 정기주주총회 시 실시 ('24.03.27)

* 상기 실시여부는 공시서류작성기준일이 속하는 사업연도의 개시일부터 공시서류제출일까지의 운영 현황을 기재하였으며, 당사는 2017년 12월 20일 이사회 의결을 통해 전자투표제를 채택한 이후 2018년 3월 26일 개최한 제27기 정기주주총회부터 전자투표제를 실시하고 있습니다.

** 당사는 공시서류제출일 현재 의결권대리행사권유제도를 실시하고 있으며, 각 주주는 전자위임장 또는 서면 위임장을 통하여 의결권을 위임할 수 있습니다. 서면위임의 경우, 위임장 용지는 직접교부, 우편 또는 모사전송, 전자우편 송부, 주주총회 소집통지와 함께 송부(발행인에 한함)하는 방식으로 교부되며, 피권유자는 직접 또는 우편으로 접수할 수 있습니다. (보다 구체적인 사항은 당사의 주주총회소집공고를 참조하시기 바랍니다.)

(2) 소수주주권의 행사 여부

- 해당사항 없음

(3) 경영권 경쟁

- 해당사항 없음

나. 의결권 현황

(기준일 : 2024년 06월 30일)

(단위 : 주)

구 분	주식의 종류	주식수	비고
발행주식총수(A)	보통주	72,502,703	-
	우선주	566,135	-
의결권없는 주식수(B)	보통주	17,982,354	-
	우선주	566,135	-
정관에 의하여 의결권 행사가 배제된 주식수(C)	보통주	-	-
	우선주	-	-
기타 법률에 의하여 의결권 행사가 제한된 주식수(D)	보통주	185,000	기업집단 내 공익법인이 소유한 국내 계열회사 주식의 의결권 행사 제한

	우선주	-	-
의결권이 부활된 주식수(E)	보통주	-	-
	우선주	-	-
의결권을 행사할 수 있는 주식수 (F = A - B - C - D + E)	보통주	54,335,349	-
	우선주	-	-

다. 주식사무

정관상 신주인수권의 내용	<p>제9조 (신주인수권)</p> <p>① 회사의 주주는 소유주식의 비율에 따라 신주의 배정을 받을 권리가 있다.</p> <p>② 제1항의 규정에도 불구하고 다음 각호의 경우에는 주주 외의 자에게 이사회 결의로 신주를 배정할 수 있다.</p> <ol style="list-style-type: none"> 1. 관련 법령의 규정에 의하여 회사의 의사주조합원에게 신주를 우선 배정하는 경우 2. 관련 법령의 규정에 의한 주식매수선택권의 행사로 인하여 신주를 발행하는 경우 3. 발행주식총수의 100분의 20을 초과하지 않는 범위 내에서 회사가 경영상 필요로 외국인투자촉진법에 의한 외국인투자를 위하여 신주를 발행하는 경우 4. 자본시장과 금융투자업에 관한 법률 제165조의6에 따라 일반공모의 방식으로 신주를 발행하는 경우 5. 발행주식총수의 100분의 20을 초과하지 않는 범위 내에서 기술 도입의 필요로 그 제휴회사에게 신주를 발행하는 경우 6. 발행주식총수의 100분의 20을 초과하지 않는 범위 내에서 전략적 제휴, 신규사업에의 진출을 위하여 제휴업체에 신주를 발행하는 경우 7. 발행주식총수의 100분의 20을 초과하지 않는 범위 내에서 긴급한 자금 조달을 위하여 국내외 금융기관 또는 투자자에게 신주를 발행하는 경우 8. 발행주식총수의 100분의 20을 초과하지 않는 범위 내에서 관련 법령의 규정에 따라 신기술의 도입, 재무구조의 개선 등 회사의 경영목적 달성을 위하여 필요한 경우 <p>③ 제2항 각호의 어느 하나의 방식에 의해 신주를 발행할 경우에는 발행할 주식의 종류와 수 및 발행가격 등은 이사회 결의로 정한다.</p> <p>④ 신주인수권의 포기 또는 상실에 따른 주식과 신주배정과정에서 발생한 단주에 대한 처리방법은 이사회 결의로 정한다.</p> <p>⑤ 회사가 독점규제 및 공정거래에 관한 법률상의 자회사의 주식을 추가로 취득하기 위하여 또는 다른 회사를 독점규제 및 공정거래에 관한 법률상의 자회사로 만들기 위하여 당해 회사의 주식을 취득할 필요가 있는 경우 및 기타 금전이외의 재산을 취득할 필요가 있는 경우에는, 회사는 당해 주식 또는 기타 재산을 현물출자 받기 위하여 당해 주식 또는 기타 재산을 소유한 자에게 이사회 결의에 의하여 신주를 배정할 수 있다.</p> <p>⑥ 회사가 유상증자, 무상증자, 주식배당을 하는 경우, 보통주식에 대하여는 보통주식을 종류주식에 대하여는 동일한 조건의 종류주식을 각 소유주식 비율에 따라 발행하는 것을 원칙으로 한다. 다만, 회사는 필요에 따라 유상증자나 주식배당 시 한가지 종류의 주식만을 발행할 수 있으며, 이 경우 모든 주주는 그 발행되는 주식에 대하여 배정 또는 배당을 받을 권리를 갖는다.</p>
------------------	---------------------------------------------------------------------------------------------------------------------------------------------------------------------------------------------------------------------------------------------------------------------------------------------------------------------------------------------------------------------------------------------------------------------------------------------------------------------------------------------------------------------------------------------------------------------------------------------------------------------------------------------------------------------------------------------------------------------------------------------------------------------------------------------------------------------------------------------------------------------------------------------------------------------------------------------------------------------------------------------------------------------------------------------------------------------------------------------------------------------------------------------------------------------------------------------------------------------------------------------------------------------------------------------------------------------------------------------------------------------------------------------------------------------------------------------------------------

결산일	12월 31일	정기주주총회	회계연도 종료 후 3개월 이내
주주명부폐쇄시기 (주1)	없음		
주권의 종류	<p>제7조 (주식의 종류) 회사가 발행할 주식의 종류는 기명식 보통주식과 기명식 종류주식으로 하고, 종류주식은 이익배당에 관한 우선주식, 의결권 배제 또는 제한에 관한 주식, 상환주식, 전환주식 및 이들의 전부 또는 일부를 혼합한 주식으로 한다.</p> <p>제7조의 2 (주식 및 신주인수권증서에 표시되어야 할 권리의 전자등록 등) ① 회사는 주권 및 신주인수권증서를 발행하는 대신 전자등록기관의 전자등록계좌부에 주식 및 신주인수권증서에 표시되어야 할 권리를 전자등록한다. 다만, 관련 법령 상 전자등록 의무가 없는 주식 및 신주인수권증서에 표시되어야 할 권리는 전자등록을 하지 아니할 수 있다. ② 회사가 주권을 발행하는 경우 주권의 종류는 1 주권, 5 주권, 10 주권, 50 주권, 100 주권, 500 주권, 1,000 주권, 10,000 주권의 8 종으로 한다.</p>		
명의개서대리인	한국예탁결제원 (051-519-1500, 부산광역시 남구 문현금융로 40)		
주주의 특전	해당없음	공고방법	인터넷 홈페이지(http://www.sk.co.kr)에 게재. 다만, 전산장애 또는 그 밖의 부득이한 사유로 회사의 인터넷 홈페이지에 공고를 할 수 없을 때에는 매일경제신문에 게재.

(주1) 주주명부폐쇄시기에 대한 정관 규정은 2019년 9월 '주식·사채 등의 전자등록에 관한 법률'이 시행됨에 따라 2020년 3월 25일자로 삭제되었음

라. 주주총회 의사록 요약

주총일자	안건	결의내용	주요논의내용
제31기 정기주주총회 (2022.03.29)	1. 제31기 재무제표 승인	원안 가결	주주들의 안건제안 등 특별한 의견이 없었음
	2-1. 사내이사 선임	원안 가결 (선임 : 최태원)	주주들의 안건제안 등 특별한 의견이 없었음
	2-2. 사외이사 선임	원안 가결 (선임 : 염재호)	주주들의 안건제안 등 특별한 의견이 없었음
	2-3. 사외이사 선임	원안 가결 (선임 : 김병호)	주주들의 안건제안 등 특별한 의견이 없었음
	3. 사외이사인 감사위원 1인 선임	원안 가결 (선임 : 김병호)	주주들의 안건제안 등 특별한 의견이 없었음
제32기 정기주주총회 (2023.03.29)	4. 이사 보수한도 승인	원안 가결 (보수한도 : 220억원)	주주들의 안건제안 등 특별한 의견이 없었음
	1. 제32기 재무제표 승인	원안 가결	주주들의 안건제안 등 특별한 의견이 없었음
	2. 정관 일부 변경	원안 가결	주주들의 안건제안 등 특별한 의견이 없었음
	3-1. 사내이사 선임	원안 가결 (선임 : 장동현)	주주들의 안건제안 등 특별한 의견이 없었음
	3-2. 사내이사 선임	원안 가결 (선임 : 이성형)	주주들의 안건제안 등 특별한 의견이 없었음
	3-3. 사외이사 선임	원안 가결 (선임 : 박현주(PAK HYUNJU HELEN))	주주들의 안건제안 등 특별한 의견이 없었음
제33기 정기주주총회 (2024.03.27)	4. 사외이사인 감사위원 1인 선임	원안 가결 (선임 : 박현주(PAK HYUNJU HELEN))	주주들의 안건제안 등 특별한 의견이 없었음
	5. 이사보수한도 승인	원안 가결 (보수한도 : 220억원)	주주들의 안건제안 등 특별한 의견이 없었음
	1. 제33기 재무제표 승인	원안 가결	주주들의 안건제안 등 특별한 의견이 없었음
	2-1. 사내이사 선임	원안 가결 (선임 : 장용호)	주주들의 안건제안 등 특별한 의견이 없었음
	2-2. 사외이사 선임	원안 가결 (선임 : 김선희)	주주들의 안건제안 등 특별한 의견이 없었음
	3. 감사위원회위원이 되는 사외이사 1인 선	원안 가결 (선임 : 윤치원)	주주들의 안건제안 등 특별한 의견이 없었음

	임		
	4. 이사보수한도 승인	원안 가결 (보수한도 : 180억원)	주주들의 안건제안 등 특별한 의견이 없었음
	5. 임원퇴직금 규정 개정	원안 가결	주주들의 안건제안 등 특별한 의견이 없었음

VII. 주주에 관한 사항

가. 최대주주 및 특수관계인의 주식소유 현황

(1) 최대주주 및 특수관계인의 주식소유 현황

(기준일 : 2024년 06월 30일)

(단위 : 주, %)

성명	관계	주식의 종류	소유주식수 및 지분율				비고
			기초		기말		
			주식수	지분율	주식수	지분율	
최태원	최대주주	의결권 있는 주식	12,975,472	17.73	12,975,472	17.90	-
노소영	특수관계인	의결권 있는 주식	8,762	0.01	8,762	0.01	-
최기원	특수관계인	의결권 있는 주식	4,820,000	6.58	4,820,000	6.65	-
최재원	특수관계인	의결권 있는 주식	267,815	0.37	100,815	0.14	장내매도
최종현학술원	특수관계인	의결권 있는 주식	185,000	0.25	185,000	0.26	-
조대식	특수관계인	의결권 있는 주식	13,451	0.02	15,957	0.02	자사주 상여금
장동현	특수관계인	의결권 있는 주식	9,934	0.01	12,022	0.02	자사주 상여금
장용호	특수관계인	의결권 있는 주식	5,144	0.01	6,992	0.01	자사주 상여금
이성형	특수관계인	의결권 있는 주식	1,500	0.00	2,164	0.00	자사주 상여금
염재호	특수관계인	의결권 있는 주식	902	0.00	1,326	0.00	-
이찬근	특수관계인	의결권 있는 주식	750	0.00	0	0.00	사외이사 임기만료
김병호	특수관계인	의결권 있는 주식	750	0.00	1,095	0.00	-
김선희	특수관계인	의결권 있는 주식	750	0.00	1,095	0.00	-
윤치원	특수관계인	의결권 있는 주식	0	0.00	345	0.00	자사주 상여금
이동훈	특수관계인	의결권 있는 주식	1,000	0.00	1,000	0.00	-
김양택	특수관계인	의결권 있는 주식	1100	0.00	1,100	0.00	-
채준식	특수관계인	의결권 있는 주식	1000	0.00	1,000	0.00	-
박정호	특수관계인	의결권 있는 주식	280	0.00	280	0.00	-
박성하	특수관계인	의결권 있는 주식	3,766	0.01	3,766	0.01	-
유정준	특수관계인	의결권 있는 주식	11,441	0.02	11,441	0.02	-
추형욱	특수관계인	의결권 있는 주식	7,060	0.01	8,958	0.01	자사주 상여금
이용욱	특수관계인	의결권 있는 주식	5,803	0.01	6,296	0.01	자사주 상여금
이규원	특수관계인	의결권 있는 주식	1856	0.00	2,159	0.00	자사주 상여금
류광민	특수관계인	의결권 있는 주식	1480	0.00	1,480	0.00	-
신정호	특수관계인	의결권 있는 주식	1000	0.00	1,000	0.00	-
최신원	특수관계인	의결권 있는 주식	25,078	0.03	25,078	0.03	-
최성환	특수관계인	의결권 있는 주식	101,385	0.14	0	0.00	장내매도/시간외매매
최유진	특수관계인	의결권 있는 주식	81,936	0.11	50,294	0.07	장내매도
최영진	특수관계인	의결권 있는 주식	52,156	0.07	26,548	0.04	장내매도
MIRA SUH-HEE CHOI	특수관계인	의결권 있는 주식	10,000	0.01	10,000	0.01	-
최은진	특수관계인	의결권 있는 주식	16,800	0.02	16,800	0.02	-
최현진	특수관계인	의결권 있는 주식	16,800	0.02	16,800	0.02	-
최영근	특수관계인	의결권 있는 주식	142,300	0.19	142,300	0.20	-

CHRISTOPHER JAEWOO KOH	특수관계인	의결권 있는 주식	26,899	0.04	26,899	0.04	-
CLAIR JAEYUN KOH	특수관계인	의결권 있는 주식	28,800	0.04	28,800	0.04	-
박현선	특수관계인	의결권 있는 주식	18,425	0.03	18,425	0.03	-
PARK MIN SUN	특수관계인	의결권 있는 주식	18,425	0.03	18,425	0.03	-
한주현	특수관계인	의결권 있는 주식	16,800	0.02	16,800	0.02	-
한석현	특수관계인	의결권 있는 주식	16,800	0.02	16,800	0.02	-
이유미	특수관계인	의결권 있는 주식	16,800	0.02	16,800	0.02	-
CHARLES HWAN LEE	특수관계인	의결권 있는 주식	16,800	0.02	16,800	0.02	-
최윤주	특수관계인	의결권 있는 주식	5,500	0.01	5,500	0.01	-
계		의결권 있는 주식	18,937,720	25.87	18,622,594	25.69	-
		-	-	-	-	-	-

* 의결권 있는 주식은 보통주임

** 기초는 2024년 1월 1일 기준이며, 기말은 2024년 6월 30일 기준임

(2) 최대주주의 주요경력 및 개요

성명	학력	직위	기간	경력사항
최태원	고려대학교 물리학과 졸업 (1983) 미국 시카고대학교 대학원 경제학 석사 및 박사 과정 수료 (1989)	대표이사 회장 (등기임원)	2021.03 ~ 현재	대한상공회의소 회장
			2016.03 ~ 현재	SK주식회사 대표이사 회장
			2015.08 ~ 2016.03	SK주식회사 회장
			2022.02 ~ 현재	SK텔레콤 주식회사 회장
			2012.02 ~ 현재	SK하이닉스 주식회사 회장
			2007.07 ~ 현재	SK이노베이션 주식회사 회장
			1997.12 ~ 2015.07	(舊) SK주식회사 회장

* 상기 최대주주는 2016년 3월 18일 제25기 정기주주총회 및 제3차 이사회를 통해 SK주식회사 등기임원 및 대표이사로 선임되었으며 2019년 3월 27일 제28기 정기주주총회 및 제4차 이사회, 2022년 3월 29일 제31기 정기주주총회 및 제3차 이사회에서 등기임원 및 대표이사로 재선임 되었습니다.

(3) 최대주주 변동내역

(기준일 : 2024년 06월 30일)

(단위 : 주, %)

변동일	최대주주명	소유주식수	지분율	변동원인	비고
2023년 04월 05일	최태원	12,975,472	17.73	신탁계약으로 취득한 자기주식 소각	총발행주식수 감소에 따른 지분율 증가
2024년 06월 10일	최태원	12,975,472	17.90	신탁계약으로 취득한 자기주식 소각	총발행주식수 감소에 따른 지분율 증가

* 상기 지분율은 보통주 기준임

** 최근 3사업연도 이전의 변동현황은 기재를 생략하였음

(4) 최대주주 및 특수관계인의 지분변동

(기준일 : 2024년 06월 30일)

(단위 : 주, %)

변동일	최대주주 및 특수관계인	소유주식수	지분율	비고 (주식수)
-----	--------------	-------	-----	----------

2022년 02월 09일 ~ 2022년 02월 14일	최태원, 노소영, 최기원, 최재원, 최종현학술원, 염재호, 이찬근, 김병호, 장용석, 김선희, 박성하, 이성형, 추형욱, 이동훈, 박경일, 채준식, 박정호, 장용호 최신원, 최성환, 최유진, 최영진, MIRA SUH-HEE CHOI, 최은진, 최현진, 최영근, CHRISTOPHER JAEWOO KOH, CLAIR JAEYUN KOH, 박현선, PARK MIN SUN, 한주현, 한석현, 이유미, CHARLES HWAN LEE, 최윤주	19,763,896	26.65	최성환 장내매도 (△17,200), 최영진 장내매도 (△7,000)
2022년 03월 04일 ~ 2022년 03월 30일	최태원, 노소영, 최기원, 최재원, 최종현학술원, 조대식, 장동현, 박성하, 염재호, 이찬근, 김병호, 장용석, 김선희, 이성형, 추형욱, 이동훈, 박경일, 채준식, 박정호, 유정준, 이용욱, 장용호, 최신원, 최성환, 최유진, 최영진, MIRA SUH-HEE CHOI, 최은진, 최현진, 최영근, CHRISTOPHER JAEWOO KOH, CLAIR JAEYUN KOH, 박현선, PARK MIN SUN, 한주현, 한석현, 이유미, CHARLES HWAN LEE, 최윤주	19,626,982	26.47	조대식 자사주상여금 (8,753), 장동현 자사주상여금 (6,873), 박성하 자사주상여금 (1,695), 추형욱 자사주상여금 (3,640), 유정준 자사주상여금 (6,766), 이용욱 자사주상여금 (3,468), 장용호 자사주상여금 (2,336), 염재호 자사주상여금 (332), 이찬근 자사주상여금 (270), 김병호 자사주상여금 (270), 장용석 자사주상여금 (270), 김선희 자사주상여금 (270), 최성환 장내매도 (△64,465), 장외매도 (△100,000), 최영진 장내매도 (△7,392)
2022년 04월 01일 ~ 2022년 08월 08일	최태원, 노소영, 최기원, 최재원, 최종현학술원, 조대식, 장동현, 박성하, 염재호, 이찬근, 김병호, 장용석, 김선희, 이성형, 추형욱, 이동훈, 박경일, 채준식, 박정호, 유정준, 이용욱, 장용호, 최신원, 최성환, 최유진, 최영진, MIRA SUH-HEE CHOI, 최은진, 최현진, 최영근, CHRISTOPHER JAEWOO KOH, CLAIR JAEYUN KOH, 박현선, PARK MIN SUN, 한주현, 한석현, 이유미, CHARLES HWAN LEE, 최윤주	19,272,456	25.99	최재원 장내매도 (△354,526)
2022년 11월 15일 ~ 2022년 12월 05일	최태원, 노소영, 최기원, 최재원, 최종현학술원, 조대식, 장동현, 박성하, 염재호, 이찬근, 김병호, 장용석, 김선희, 이성형, 추형욱, 이동훈, 박경일, 채준식, 박정호, 유정준, 이용욱, 장용호, 최신원, 최성환, 최유진, 최영진, MIRA SUH-HEE CHOI, 최은진, 최현진, 최영근, CHRISTOPHER JAEWOO KOH, CLAIR JAEYUN KOH, 박현선, PARK MIN SUN, 한주현, 한석현, 이유미, CHARLES HWAN LEE, 최윤주	19,271,173	25.99	박경일 장내매도 (△1,000), 이용욱 합병신주 (67), 최영진 장내매도(△350)
2023년 01월 03일	최태원, 노소영, 최기원, 최재원, 최종현학술원, 조대식, 장동현, 박성하, 염재호, 이찬근, 김병호, 장용석, 김선희, 이성형, 추형욱, 이동훈, 채준식, 박정호, 유정준, 이용욱, 장용호, 최신원, 최성환, 최유진, 최영진, MIRA SUH-HEE CHOI, 최은진, 최현진, 최영근, CHRISTOPHER JAEWOO KOH, CLAIR JAEYUN KOH, 박현선, PARK MIN SUN, 한주현, 한석현, 이유미, CHARLES HWAN LEE, 최윤주	19,255,188	25.97	최성환 장내매도 (△15,985)

<p>2023년 02월 13일 ~ 2023년 02월 15일</p>	<p>최태원, 노소영, 최기원, 최재원, 최종현학술원, 조대식, 장동현, 박성하, 염재호, 이찬근, 김병호, 장용석, 김선희, 이성형, 추형욱, 이동훈, 김양택, 채준식, 박정호, 유정준, 이용욱, 장용호, 최신원, 최성환, 최유진, 최영진, MIRA SUH-HEE CHOI, 최은진, 최현진, 최영근, CHRISTOPHER JAEWOO KOH, CLAIR JAEYUN KOH, 박현선, PARK MIN SUN, 한주현, 한석현, 이유미, CHARLES HWAN LEE, 최윤주</p>	<p>19,263,347</p>	<p>25.98</p>	<p>최영진 장내매도(△1,400), 조대식 자사주상여금 (4,698), 장동현 자사주상여금 (3,061), 이성형 자사주상여금 (500), 김양택 신규보고 (600), 김양택 자사주상여금 (500), 채준식 자사주상여금 (200)</p>
<p>2023년 02월 17일 ~ 2023년 03월 07일</p>	<p>최태원, 노소영, 최기원, 최재원, 최종현학술원, 조대식, 장동현, 박성하, 염재호, 이찬근, 김병호, 장용석, 김선희, 이성형, 추형욱, 이동훈, 김양택, 채준식, 박정호, 유정준, 이용욱, 장용호, 이규원, 최신원, 최성환, 최유진, 최영진, MIRA SUH-HEE CHOI, 최은진, 최현진, 최영근, CHRISTOPHER JAEWOO KOH, CLAIR JAEYUN KOH, 박현선, PARK MIN SUN, 한주현, 한석현, 이유미, CHARLES HWAN LEE, 최윤주</p>	<p>19,237,297</p>	<p>25.94</p>	<p>채준식 장내매수 (300), 최영진 장내매도 (△27,662), 최유진 장내매도 (△11,509), 유정준 자사주상여금 (4,675), 추형욱 자사주상여금 (2,420), 이용욱 자사주상여금 (2,268), 이규원 신규보고, 자사주상여금 (1,856), 장용호 자사주상여금 (1,231), 박성하 자사주상여금 (371)</p>
<p>2023년 03월 09일 ~ 2023년 03월 14일</p>	<p>최태원, 노소영, 최기원, 최재원, 최종현학술원, 조대식, 장동현, 박성하, 염재호, 이찬근, 김병호, 장용석, 김선희, 이성형, 추형욱, 이동훈, 김양택, 채준식, 박정호, 유정준, 이용욱, 장용호, 이규원, 최신원, 최성환, 최유진, 최영진, MIRA SUH-HEE CHOI, 최은진, 최현진, 최영근, CHRISTOPHER JAEWOO KOH, CLAIR JAEYUN KOH, 박현선, PARK MIN SUN, 한주현, 한석현, 이유미, CHARLES HWAN LEE, 최윤주</p>	<p>19,089,569</p>	<p>25.74</p>	<p>최영진 장내매수 (2,272), 최재원 장내매도 (△150,000)</p>
<p>2023년 03월 20일 ~ 2023년 03월 31일</p>	<p>최태원, 노소영, 최기원, 최재원, 최종현학술원, 조대식, 장동현, 박성하, 염재호, 이찬근, 김병호, 장용석, 김선희, 이성형, 추형욱, 이동훈, 김양택, 채준식, 박정호, 유정준, 이용욱, 장용호, 이규원, 최신원, 최성환, 최유진, 최영진, MIRA SUH-HEE CHOI, 최은진, 최현진, 최영근, CHRISTOPHER JAEWOO KOH, CLAIR JAEYUN KOH, 박현선, PARK MIN SUN, 한주현, 한석현, 이유미, CHARLES HWAN LEE, 최윤주</p>	<p>19,065,249</p>	<p>25.72</p>	<p>최영진 장내매수 (1,836), 최성환 장내매도 (△27,451), 장용석 임기만료 (△359), 염재호 자사주상여금 (481), 이찬근 자사주상여금 (391), 김병호 자사주상여금 (391), 김선희 자사주상여금 (391)</p>
<p>2023년 04월 05일</p>	<p>최태원, 노소영, 최기원, 최재원, 최종현학술원, 조대식, 장동현, 박성하, 염재호, 이찬근, 김병호, 김선희, 이성형, 추형욱, 이동훈, 채준식, 박정호, 유정준, 이용욱, 장용호, 최신원, 최성환, 최유진, 최영진, MIRA SUH-HEE CHOI, 최은진, 최현진, 최영근, CHRISTOPHER JAEWOO KOH, CLAIR JAEYUN KOH, 박현선, PARK MIN SUN, 한주현, 한석현, 이유미, CHARLES HWAN LEE, 최윤주</p>	<p>19,065,249</p>	<p>26.05</p>	<p>신탁계약으로 취득한 자사주 소각으로 총발행주식수 감소에 따른 지분율 증가</p>

2023년 04월 24일 ~ 2023년 05월 01일	최태원, 노소영, 최기원, 최재원, 최종현학술원, 조대식, 장동현, 박성하, 영재호, 이찬근, 김병호, 김선희, 이성형, 추형욱, 이동훈, 채준식, 박정호, 유정준, 이용욱, 장용호, 최신원, 최성환, 최유진, 최영진, MIRA SUH-HEE CHOI, 최은진, 최현진, 최영근, CHRISTOPHER JAEWOO KOH, CLAIR JAEYUN KOH, 박현선, PARK MIN SUN, 한주현, 한석현, 이유미, CHARLES HWAN LEE, 최윤주	19,038,605	26.01	최성환 장내매도 (△28,496), 최영진 장내매수 (1,852)
2023년 07월 17일 ~ 2023년 07월 28일	최태원, 노소영, 최기원, 최재원, 최종현학술원, 조대식, 장동현, 박성하, 영재호, 이찬근, 김병호, 김선희, 이성형, 추형욱, 이동훈, 채준식, 박정호, 유정준, 이용욱, 장용호, 신정호, 최신원, 최성환, 최유진, 최영진, MIRA SUH-HEE CHOI, 최은진, 최현진, 최영근, CHRISTOPHER JAEWOO KOH, CLAIR JAEYUN KOH, 박현선, PARK MIN SUN, 한주현, 한석현, 이유미, CHARLES HWAN LEE, 최윤주	19,017,262	25.98	최성환 장내매도 (△22,343), 신정호 신규보고 (1,000)
2023년 08월 30일 ~ 2023년 09월 22일	최태원, 노소영, 최기원, 최재원, 최종현학술원, 조대식, 장동현, 박성하, 영재호, 이찬근, 김병호, 김선희, 이성형, 추형욱, 이동훈, 채준식, 박정호, 유정준, 이용욱, 장용호, 신정호, 최신원, 최성환, 최유진, 최영진, MIRA SUH-HEE CHOI, 최은진, 최현진, 최영근, CHRISTOPHER JAEWOO KOH, CLAIR JAEYUN KOH, 박현선, PARK MIN SUN, 한주현, 한석현, 이유미, CHARLES HWAN LEE, 최윤주	18,978,339	25.93	노소영 장내매수 (146), 최성환 장내매도 (△10,197), 최재원 장내매도 (△28,872)
2023년 10월 10일 ~ 2023년 11월 08일	최태원, 노소영, 최기원, 최재원, 최종현학술원, 조대식, 장동현, 박성하, 영재호, 이찬근, 김병호, 김선희, 이성형, 추형욱, 이동훈, 채준식, 박정호, 유정준, 이용욱, 장용호, 신정호, 최신원, 최성환, 최유진, 최영진, MIRA SUH-HEE CHOI, 최은진, 최현진, 최영근, CHRISTOPHER JAEWOO KOH, CLAIR JAEYUN KOH, 박현선, PARK MIN SUN, 한주현, 한석현, 이유미, CHARLES HWAN LEE, 최윤주	18,962,839	25.91	최성환 장내매도 (△12,500), 최유진 장내매도 (△3,000)
2023년 11월 16일 ~ 2023년 12월 28일	최태원, 노소영, 최기원, 최재원, 최종현학술원, 조대식, 장동현, 박성하, 영재호, 이찬근, 김병호, 김선희, 이성형, 추형욱, 이동훈, 채준식, 박정호, 유정준, 이용욱, 장용호, 신정호, 류광민, 최신원, 최성환, 최유진, 최영진, MIRA SUH-HEE CHOI, 최은진, 최현진, 최영근, CHRISTOPHER JAEWOO KOH, CLAIR JAEYUN KOH, 박현선, PARK MIN SUN, 한주현, 한석현, 이유미, CHARLES HWAN LEE, 최윤주	18,937,720	25.87	최성환 장내매도 (△26,599), 류광민 신규선임 (1,480)

2024년 01월 04일 ~ 2024년 03월 08일	최태원, 노소영, 최기원, 최재원, 최종현학술원, 조대식, 장동현, 박성하, 영재호, 이찬근, 김병호, 김선희, 이성형, 추형욱, 이동훈, 채준식, 박정호, 유정준, 이용욱, 장용호, 신정호, 김양택, 이규원, 류광민, 최신원, 최성환, 최유진, 최영진, MIRA SUH-HEE CHOI, 최은진, 최현진, 최영근, CHRISTOPHER JAEWOO KOH, CLAIR JAEYUN KOH, 박현선, PARK MIN SUN, 한주현, 한석현, 이유미, CHARLES HWAN LEE, 최윤주	18,719,640	25.57	최성환 장내매도 (△3,630), 최영진 장내매도 (△25,608), 최유진 장내매도 (△31,642), 최재원 장내매도 (△167,000), 조대식 자사주상여금 (2,506), 장동현 자사주상여금 (2,088), 장용호 자사주상여금 (1,848), 이성형 자사주상여금 (664), 추형욱 자사주상여금 (1,898), 이용욱 자사주상여금 (493), 이규원 자사주상여금 (303)
2024년 03월 15일 ~ 2024년 03월 27일	최태원, 노소영, 최기원, 최재원, 최종현학술원, 조대식, 장동현, 박성하, 영재호, 이찬근, 김병호, 김선희, 윤치원 이성형, 추형욱, 이동훈, 채준식, 박정호, 유정준, 이용욱, 장용호, 신정호, 김양택, 이규원, 류광민, 최신원, 최성환, 최유진, 최영진, MIRA SUH-HEE CHOI, 최은진, 최현진, 최영근, CHRISTOPHER JAEWOO KOH, CLAIR JAEYUN KOH, 박현선, PARK MIN SUN, 한주현, 한석현, 이유미, CHARLES HWAN LEE, 최윤주	18,717,439	25.57	최성환 장내매도 (△1,451), 이찬근 임기만료 (△750).
2024년 04월 02일 ~ 2024년 04월 19일	최태원, 노소영, 최기원, 최재원, 최종현학술원, 조대식, 장동현, 박성하, 영재호, 김병호, 김선희, 윤치원 이성형, 추형욱, 이동훈, 채준식, 박정호, 유정준, 이용욱, 장용호, 신정호, 김양택, 이규원, 류광민, 최신원, 최성환, 최유진, 최영진, MIRA SUH-HEE CHOI, 최은진, 최현진, 최영근, CHRISTOPHER JAEWOO KOH, CLAIR JAEYUN KOH, 박현선, PARK MIN SUN, 한주현, 한석현, 이유미, CHARLES HWAN LEE, 최윤주	18,622,594	25.44	영재호 자사주상여금 (424), 김병호 자사주상여금 (345), 김선희 자사주상여금 (345), 윤치원 자사주상여금 (345), 최성환 장내매도 (△96,304)

* 상기 지분율은 보통주 기준임

※ 공시서류작성 기준일 이후 공시서류 제출일 사이 최대주주 및 특수관계인의 지분 변동 사항

(기준일 : 2024년 08월 14일)

(단위 : 주, %)

변동일	최대주주 및 특수관계인	소유주식수	지분율	비고 (주식수)
2024년 07월 24일 ~ 2024년 07월 25일	최태원, 노소영, 최기원, 최재원, 최종현학술원, 조대식, 장동현, 박성하, 영재호, 김병호, 김선희, 윤치원 이성형, 추형욱, 이동훈, 채준식, 박정호, 유정준, 이용욱, 장용호, 신정호, 김양택, 이규원, 류광민, 최신원, 최유진, 최영진, MIRA SUH-HEE CHOI, 최은진, 최현진, 최영근, CHRISTOPHER JAEWOO KOH, CLAIR JAEYUN KOH, 박현선, PARK MIN SUN, 한주현, 한석현, 이유미, CHARLES HWAN LEE, 최윤주	18,523,594	25.55	최재원 장내매도 (△99,000)

* 상기 지분율은 보통주 기준임

** 상기 지분율에는 2024.06.10 자기주식 소각 695,626주에 따른 총발행주식수 감소 영향이 반영 됨

나. 주식의 분포

(1) 주식 소유현황

(기준일 : 2024년 06월 30일)

(단위 : 주)

구분	주주명	소유주식수	지분율(%)	비고
5% 이상 주주	최태원	12,975,472	17.90	-
	최기원	4,820,000	6.65	-
	국민연금	5,392,093	7.44	-
우리사주조합		12,883	0.02	-

(2) 소액주주현황

(기준일 : 2024년 06월 30일)

(단위 : 주)

구분	주주			소유주식			비고
	소액 주주수	전체 주주수	비율 (%)	소액 주식수	총발행 주식수	비율 (%)	
소액주주	179,467	179,515	99.97	28,247,540	54,335,349	51.99	-

* 상기 주주현황은 의결권 있는 발행주식 총수 기준으로, 자기주식 및 공익법인 보유 주식을 제외한 기준임

** 상기 소액주주수 및 소유주식수는 2024.06.30 기준 보통주 주식분포상황표 기준임

다. 최근 6개월 간의 주가 및 주식 거래 실적

(1) 국내증권시장

(단위 : 원, 주)

종류			'24.1월	'24.2월	'24.3월	'24.4월	'24.5월	'24.6월
보통주	주가	최고	183,500	207,500	193,200	179,200	176,200	188,600
		최저	151,200	185,500	178,600	155,500	144,700	152,100
		평균	165,114	195,511	186,610	166,019	157,850	169,605
	월간 거래량	최고	548,505	984,636	313,186	239,818	3,630,128	2,907,456
		최저	60,468	145,844	84,198	56,165	72,644	154,613
		평균	142,657	317,562	153,849	126,619	366,901	751,422
우선주	주가	최고	142,000	161,800	148,000	210,500	177,000	139,600
		최저	128,900	144,700	141,500	142,500	125,500	127,800
		평균	134,191	150,121	146,235	163,200	132,830	133,557
	월간 거래량	최고	9,077	10,178	5,145	483,729	325,574	1,920
		최저	158	766	373	5,443	286	356
		평균	1,058	3,345	1,568	99,683	19,575	979

※ 최고, 최저 주가는 종가 기준임

(2) 해외증권시장
- 해당사항 없음

VIII. 임원 및 직원 등에 관한 사항

1. 임원 및 직원 등의 현황

가. 임원 현황

(기준일 : 2024년 06월 30일)

(단위 : 주)

성명	성별	출생년월	직위	등기임원 여부	상근 여부	담당 업무	주요경력	소유주식수		최대주주의 관계	재직기간	임기 만료일
								의결권 있는 주식	의결권 없는 주식			
최태원	남	1960.12	회장	사내이사	상근	대표이사/회장	- 미국 시카고대 박사 수료 - SK이노베이션 대표이사 - SK하이닉스 대표이사 - (겸) SK하이닉스 회장 - (겸) SK이노베이션 회장 - (겸) SK텔레콤 회장 - (겸) 대한상공회의소 회장	12,975,472	-	본인	8년 3개월	-
최재원	남	1963.05	수석부회장	미등기	비상근	수석부회장	- Harvard대 석사 - SK 온 대표이사 - (겸) SK E&S 수석부회장 - (겸) SK이노베이션 수석부회장	100,815	-	친인척	8년 11개월	-
조대식	남	1960.11	부회장	미등기	상근	부회장	- Clark University 석사 - SK주 대표이사 - (겸) SK Japan Inc. Director	15,957	-	-	8년 11개월	-
장동현	남	1963.08	부회장	미등기	비상근	부회장	- 서울대 석사 - SK Inc 대표이사 - (겸) SK Japan Inc. Director - (겸) SK에코플랜트 대표이사 부회장	12,022	-	계열회사 임원	7년 3개월	-
박정호	남	1963.05	부회장	미등기	비상근	부회장	- George Washington Univ. 경영학 석사 - SK스퀘어 부회장 겸 SK하이닉스 대표이사 부회장	280	-	-	6개월	-
장용호	남	1964.04	사장	사내이사	상근	CEO 겸) Green TF장. 겸) 혁신신약TF장	- 서울대 경제학 - SK실트론 대표이사 - (겸) SK실트론 기타비상무이사 - (겸) SK이노베이션 기타비상무이사 - (겸) SK하이닉스 기타비상무이사 - (겸) SK E&S 기타비상무이사 - (겸) SK Americas, Inc. Director - (겸) SK Japan Inc. Director - (겸) SK China Company, Ltd. Director - (겸) SK South East Asia Investment Pte., Ltd. Director - (겸) SK Pharmteco Inc. Director	6,992	-	계열회사 임원	3개월	-
이성형	남	1965.12	사장	사내이사	상근	CFO 겸) 재무부문장	- 연세대 학사 - SK텔레콤 재무관리실장 - (겸) SK네트웍스 기타비상무이사 - (겸) SK텔레콤 기타비상무이사 - (겸) SK Pharmteco Inc. Director	2,164	-	계열회사 임원	1년 3개월	-

윤치현	남	1959.06	이사	사외이사	비상근	거버넌스위원회 위원장, ESG위원회 위원, 감사위원회 위원	- MIT 석사 - (경) 현대자동차㈜ 사외이사 - 예코넥스(EQONEX) 회장 - UBS 자산관리부문 부회장	345	-	계열회사 임 원	3개월	-
김병호	남	1961.09	이사	사외이사	비상근	감사위원회 위원장, 거버넌스위원회 위원, ESG위원회 위원	- UC Berkeley 석사 - ㈜하나금융지주 부회장 - (경) International Finance Corp. 수석고문 - (경) HDBank Chairman of the Board of Directors	1,095	-	계열회사 임 원	5년 3개월	-
영재호	남	1955.01	이사	사외이사	비상근	이사회 의장, 거버넌스위원회 위원, ESG위원회 위원	- Stanford University 박사 - 제19대 고려대학교 총장 - (경) 고려대학교 행정학과 명예교수 - (경) 태재대학 총장	1,326	-	계열회사 임 원	5년 3개월	-
김선희	여	1964.10	이사	사외이사	비상근	인사위원회 위원장, 거버넌스위원회 위원, ESG위원회 위원	- Univ. of Minnesota 석사 - 매일유업㈜ 경영지원총괄, 기획조정실 부사장 - (경) 매일유업㈜ 대표이사 부회장	1,095	-	계열회사 임 원	3년 3개월	-
박현주 (PAK HYUNJU HELEN)	여	1962.01	이사	사외이사	비상근	ESG위원회 위원장, 인사위원회 위원, 거버넌스위원회 위원, 감사위원회 위원	- 코빌대 학사 - 법무법인 (유)지평 외국변호사 - (경) 법무법인 (유)세종 선임외국변호사 - (경) 테라원홀딩스(유) 업무집행자	-	-	계열회사 임 원	1년 3개월	-
서진우	남	1961.12	총괄	미등기	상근	중국대외협력총괄	- Iowa Univ. 경영학 석사 - SUPEX추구협의회 인재육성 전문위원 겸 중국대외 협력총괄 - (경) SK China Company, Ltd. Director	-	-	-	6개월	-
김정규	남	1976.09	실장	미등기	상근	비서1실장	- 펜실베이니아대 MBA 석사 - SK백설리스 마케팅본부장	-	-	-	6개월	-
문항기	남	1975.07	실장	미등기	상근	비서2실장	- 고려대 무역학 학사 - SKO 유럽법인담당	-	-	-	6개월	-
신창호	남	1970.09	부문장	미등기	상근	PM부문장	- 한양대 무역학 - SUPEX추구협의회 자율·책임경영지원단장 - (경) SKC 기타비상무이사 - (경) SK E&S 기타비상무이사 - (경) SK에코플랜트 기타비상무이사 - (경) SK시그넷㈜ 기타비상무이사 - (경) SK South East Asia Investment Pte., Ltd. Director - (경) ESSENCE Director	-	-	계열회사 임 원	6개월	-
김우환	남	1974.09	부문장	미등기	상근	Green부문장 겸) EPCM TF장	- 서울대 학사 - SKTA 사업개발담당 - (경) SK스퀘어 기타비상무이사	700	-	계열회사 임 원	3년 6개월	-
김연태	남	1972.05	담당	미등기	상근	Bio 담당 겸) 혁신신약TF 임원	- University College London 석사 수료 - SK㈜ Bio 투자센터 임원 - (경) SK바이오팜 기타비상무이사	400	-	계열회사 임 원	5년 6개월	-
김도엽	남	1977.11	국장	미등기	상근	이사회사무국장 겸) 법무담당	- UC Berkeley 석사 - 서울중앙지방검찰청 검사	300	-	-	5년 3개월	-
남정현	남	1971.05	대표	미등기	상근	Plutus Capital 대표	- 뉴욕시립대 석사 - SK㈜ IR담당 임원	600	-	-	4년 6개월	-

권병돈	남	1977.08	담당	미등기	상근	재무전략담당	- Emory Univ. MBA - SK㈜ 재무1실 팀장 - (경) Plutus Capital NY, Inc. Director - (경) SK E&S 감사 - (경) SK임업 기타비상무이사 - (경) SK취찬 감사 - (경) SK리츠운용 기타비상무이사 - (경) SK핀크스 감사 - (경) SK파워텍 감사 - (경) SK바이오텍 감사	100	-	계열회사 임원	1년 6개월	-
임주환	남	1972.01	담당	미등기	상근	재무운영담당	- 연세대 경제학 학사 - 에센코어 임원 - (경) SK실트론 임원 - (경) SK시그넷㈜ 감사 - (경) SK임업 감사 - (경) SK스페이스티 감사	100	-	계열회사 임원	1년 6개월	-
김봉균	남	1974.05	담당	미등기	상근	세무담당	- 부산대 학사 - SK㈜ 재무2실 팀장	300	-	-	2년 6개월	-
박재범	남	1973.05	담당	미등기	상근	IR담당	- Duke Univ. 경제학 박사수료 - SK㈜ IR담당 직무대행	100	-	-	1년 6개월	-
박동주	남	1975.10	담당	미등기	상근	투자분석1담당 겸) Green TF 임원	- University of North Carolina - Chapel Hill 석사 - SK㈜ Portfolio기획실장 - (경) SK핀크스 기타비상무이사 - (경) SK취찬 기타비상무이사 - (경) SK임업 기타비상무이사	300	-	계열회사 임원	3년 6개월	-
유재욱	남	1977.07	담당	미등기	상근	투자분석2담당	- The Univ. of Texas of Austin MBA - Vietnam C/O 지사장	-	-	-	1년 6개월	-
오동렬	남	1979.11	담당	미등기	상근	투자분석3담당	- 서울대 경영학 - SUPEX추구협의회 G-Squad 임원	-	-	-	1년 6개월	-
김현대	남	1978.02	담당	미등기	상근	투자분석4담당	- 서강대 경영학 - SUPEX추구협의회 전략지원팀 임원 - (경) SK South East Asia Investment Pte., Ltd. Director	-	-	-	1년 6개월	-
조원상	남	1980.08	담당	미등기	상근	Green1담당	- Columbia Univ. MBA - SK㈜ Plutus Capital 팀장 - (경) Plutus Capital Director	100	-	-	1년 6개월	-
송수연	여	1978.04	담당	미등기	상근	Green2담당 겸) EPCM TF 임원	- 연세대 경영학 - SUPEX추구협의회 투자2팀 임원	-	-	-	6개월	-
이수범	남	1980.01	담당	미등기	상근	Digital담당	- MIT 석사 - SUPEX추구협의회 신규사업팀 임원	300	-	-	4년 6개월	-
서영훈	남	1977.01	담당	미등기	상근	첨단소재담당 겸) EV경영혁신 TF장	- The Chinese University of Hong Kong 석사 - SK㈜ 첨단소재 투자센터 팀장	300	-	-	2년 6개월	-
이시욱	남	1975.07	담당	미등기	상근	팜테코 CSO	- 포항공대 화학공학 석사 - SK㈜ Bio 투자센터 임원 - (경) SK바이오텍 기타비상무이사	100	-	계열회사 임원	1년 6개월	-
홍민수	남	1977.07	담당	미등기	상근	팜테코 재무담당	- 한국외대 경영·금융학과 석사 - SK㈜ 재무1실 (팜테코파견) 팀장	-	-	-	1년 6개월	-
이재용	남	1973.06	담당	미등기	상근	전략기획담당	- 서울대 외교학 - SK실트론 BM혁신담당	107	-	-	6개월	-

유형근	남	1971.09	담당	미등기	상근	HR담당	- 성균관대 석사 - SK㈜ HR담당 팀장	300	-	-	6년 6개월	-
이재상	남	1980.11	담당	미등기	상근	Infra담당	- 한양대 학사 - 코오롱인더스트리 KS LIFETECH팀 대외직이사 - (경) 취찬 기타비상무이사 - (경) SK핀크스 기타비상무이사	-	-	계열회사 임원	3년 2개월	-
이영석	남	1971.03	담당	미등기	상근	지속경영담당	- 동국대 경영정보학 - SK실트론 ESG추진담당	50	-	-	6개월	-
김정태	남	1972.08	담당	미등기	상근	SKMS담당 경) SUPEX추구협의회 HR지원팀 임원	- Michigan State Univ. Human Resource Administration 석사 - SK아카데미 행복 College 담당	146	-	-	6개월	-
박지훈	남	1968.09	담당	미등기	상근	자율책임경영담당	- 서울대 석사 - SUPEX추구협의회 자율·책임경영지원단 임원	456	-	-	2년 6개월	-
김유석	남	1970.08	담당	미등기	상근	업무지원실 임원	- Yale University 석사 - SK온 Battery 전략기획본부장 - (경) 최종원학술원 상임이사	-	-	-	2년 1개월	-
송현중	남	1965.11	담당	미등기	상근	업무지원실 임원	- MIT 경영학 석사 - SK하이닉스 DT 담당 - (경) SK하이닉스 담당임원	-	-	-	1년 10개월	-
양서진	남	1978.02	담당	미등기	상근	비서1실 임원	- INSEAD대 MBA - 외교부 과장	100	-	-	1년 8개월	-
고경훈	남	1965.11	담당	미등기	상근	비서1실 임원	- 동국대 석사 - SUPEX추구협의회 CR실 임원	-	-	-	7년 6개월	-
전채란	여	1979.12	담당	미등기	상근	베트남담당	- 시카고대 석사 - SUPEX추구협의회 투자2팀 임원	-	-	-	4년 6개월	-
한성원	남	1971.10	담당	미등기	상근	하노이담당	- University of Houston 학사 - (경) SK에너지 베트남 Country Office담당	-	-	-	1개월	-
이한영	남	1966.05	임원	미등기	상근	SUPEX추구협의회 HR지원 팀장 경) 인재육성팀장, 경) mySUNI CLO	- United Kingdom UMIST 석사 - SUPEX추구협의회 HR지원팀 임원	1,000	-	-	8년 11개월	-
손현호	남	1969.09	임원	미등기	상근	SUPEX추구협의회 전략지원팀장	- University of Texas 석사 - SUPEX추구협의회 전략지원팀 임원	2,760	-	-	8년 6개월	-
최영진	남	1972.07	임원	미등기	상근	SUPEX추구협의회 자율·책임경영지원단장	- KAIST 석사 - SUPEX추구협의회 자율·책임경영지원단 임원 - SK㈜ Portfolio혁신실장	200	-	-	4년 6개월	-
채희석	남	1976.01	임원	미등기	상근	SUPEX추구협의회 Global Compliance팀 임원 경) Green TF 임원	- 북한대학원대 박사 - SUPEX추구협의회 법무지원팀 임원	-	-	-	4년 6개월	-
장근준	남	1972.04	임원	미등기	상근	SUPEX추구협의회 전략지원팀 임원 경) Green TF 임원	- 연세대 MBA - SUPEX추구협의회 전략지원팀 임원	-	-	-	1년 6개월	-
이동훈	남	1968.08	임원	미등기	상근	혁신신약TF 임원	- Ohio University 석사 - 동아ST 글로벌사업총괄 - (경) SK바이오팜 CEO	1,000	-	계열회사 임원	1년 3개월	-
유창호	남	1975.02	임원	미등기	상근	혁신신약TF 임원	- KAIST 석사 - SK바이오팜 경영전략실장 - (경) SK바이오팜 전략&투자부문장	60	-	-	1년 3개월	-

최윤정	여	1989.08	임원	미등기	상근	혁신신약TF 임원	- Stanford대 생명정보학 석사 - SK바이오팜 전략투자팀장 - (겸) SK바이오팜 사업개발본부장	-	-	-	6개월	-
신정호	남	1970.11	임원	미등기	상근	EV경영혁신 TF장	- 연세대 석사 - SK㈜ Digital 투자센터장 - (겸) SK시그넷 대표이사	1,000	-	-	1년	-
이종범	남	1976.09	임원	미등기	상근	EV경영혁신 TF 임원	- North Carolina University MBA - SK시그넷 전략기획실장 - (겸) SK시그넷 기획실장	-	-	-	1년	-
안귀남	남	1971.02	임원	미등기	상근	EV경영혁신 TF 임원	- 부산대 학사 - 두산 퓨어셀 개발구매팀장 - (겸) SK시그넷 Global SCM실장	-	-	-	1년	-
조명훈	남	1975.05	임원	미등기	상근	EV경영혁신 TF 임원	- 경북대 학사 - SK하이닉스 성과관리팀 - (겸) SK시그넷 기업문화실장	-	-	-	1년	-
윤종열	남	1977.12	임원	미등기	상근	EV경영혁신 TF 임원	- Indiana University Bloomington 경영학 석사 - SK㈜ 최적화실 팀장 - (겸) SK시그넷 재무실장	-	-	-	6개월	-
김양택	남	1975.12	사장	미등기	상근	사장	- 연세대 - SK㈜ 첨단소재투자센터 센터장 - SK㈜ 투자1센터 그룹장 - (겸) SK스페셜티 기타비상무이사 - (겸) SK Japan Investment Inc. Director - (겸) 美 8Rivers Director - (겸) SK파워텍 기타비상무이사	1,100	-	계열회사 임원	6년 6개월	-
성은경	여	1973.09	센터장	미등기	상근	BM혁신본부장	- 연세대 - SK㈜ SUPEX추구협의회 지원실 - SK㈜ Portfolio 6실 - (겸) SK스페셜티 기타비상무이사 - (겸) 美 8Rivers Director	-	-	계열회사 임원	6개월	-
최동욱	남	1977.09	센터장	미등기	상근	사업개발본부장	- Harvard Business School 석사 - SK㈜ 첨단소재투자센터 임원 - SUPEX추구협의회 G-Squad 팀장 - (겸) SK머티리얼즈 그룹포텐 기타비상무이사	200	-	계열회사 임원	3년 6개월	-
안성재	남	1976.03	담당	미등기	상근	Tech혁신담당	- 포항공대 박사 - SK㈜ 첨단소재투자센터 임원 - (겸) SK파워텍 기타비상무이사	200	-	-	2년 6개월	-
김동현	남	1978.07	담당	미등기	상근	8Rivers TF담당	- 서울대 - SK㈜ USA - SUPEX추구협의회 지원실	-	-	-	4개월	-
박종복	남	1973.03	담당	미등기	상근	SHE경영담당	- 연세대 석사 - SK하이닉스㈜ 이천안전팀장 - (겸) SK머티리얼즈 에어플러스 기타비상무이사	-	-	계열회사 임원	11개월	-

장운혁	남	1974.06	담당	미등기	상근	경영관리담당	- 연세대 - SK실트론 재무팀장 - SK머티리얼즈 재무관리실장 - (경) SK머티리얼즈 그룹포틴 감사 - (경) SK머티리얼즈 제이앤씨 감사 - (경) SK머티리얼즈 에어플러스 감사 - (경) SK머티리얼즈 퍼포먼스 감사 - (경) 애버택엔터프라이즈 감사 - (경) SK트리켄 감사	-	-	계열회사 임원	2년 7개월	-
김화권	남	1975.01	담당	미등기	상근	기업문화담당	- 서울대 석사 - SK머티리얼즈 기업문화실장 - (경) SK머티리얼즈 에어플러스 기타비상무이사 - (경) 애버택엔터프라이즈 기타비상무이사	-	-	계열회사 임원	2년 6개월	-
조현철	남	1972.07	담당	미등기	상근	지속가능담당	- 한국외대 학사 - 경향신문 - SK텔레콤 Communication 지원팀 - SUPLEX추구협의회 Communication위원회	175	-	-	1년 6개월	-
김상균	남	1972.09	담당	미등기	상근	법무담당	- 고려대 - SK머티리얼즈 법무팀장	-	-	-	2년 6개월	-
양승원	남	1976.04	담당	미등기	상근	경영전략담당	- Georgetown University 석사 - SK㈜ 첨단소재투자센터 팀장 - (경) SK머티리얼즈 에어플러스 기타비상무이사 - (경) SK트리켄 기타비상무이사 - (경) SK머티리얼즈 퍼포먼스 기타비상무이사 - (경) SK머티리얼즈 제이앤씨 기타비상무이사 - (경) SK머티리얼즈 그룹포틴 기타비상무이사 - (경) 애버택엔터프라이즈 기타비상무이사	-	-	계열회사 임원	6개월	-
김민수	남	1981.01	담당	미등기	상근	8Rivers TF담당	- 서울대 - SK USA 팀장 - SK이노베이션 기술전략팀	-	-	-	6개월	-
한만재	남	1976.04	담당	미등기	상근	배터리TF담당	- 서울대 박사 - SK㈜ 머티리얼즈 사업개발센터 팀장 - 삼성바이오로직스 사업지원파트	-	-	-	6개월	-
윤풍영	남	1974.11	사장	미등기	상근	C&C 사장	- INSEAD 석사 - SK스퀘어 CIO	1,075	-	-	1년 6개월	-
김원종	남	1973.10	CCO	미등기	상근	CCO	- 고려대 학사 - SK㈜C&C Digital사업총괄 - (경) SK윌더스 기타비상무이사 - (경) 애커튼파트너스 기타비상무이사	-	-	계열회사 임원	6년 5개월	-
이석진	남	1969.09	부문장	미등기	상근	금융/전략사업부문장	- Emory Univ. 석사 - SK㈜C&C 전략GTM부문장	-	-	-	3년 6개월	-
조재권	남	1968.01	부문장	미등기	상근	제조사업부문장 경) Biz. Solution 사업단장	- New York State Univ. 석사 - SK㈜C&C 제조Digital부문장 - (경) 애커튼파트너스 기타비상무이사	-	-	계열회사 임원	6년 5개월	-
유해진	남	1967.06	부문장	미등기	상근	ICT사업부문장	- 서강대 학사 - SK㈜C&C ICT Digital부문장 - (경) 애커튼파트너스 대표이사	-	-	계열회사 임원	4년 6개월	-

김민혁	남	1976.03	단장	미등기	상근	Digital Factory 사업단장 겸) Global사업단장	- IMD-Lausanne MBA 석사 - Accenture China MD&파트너	-	-	-	6개월	-	
강우진	남	1966.03	부문장	미등기	상근	Application서비스 부문장	- 목원대 학사 - SK㈜C&C 금융Digital 부문장	2,235	-	-	5년 6개월	-	
신장수	남	1972.12	부문장	미등기	상근	Cloud부문장	- New York State Univ. 석사 - SK㈜C&C Infra그룹장	500	-	-	4년 6개월	-	
박준	남	1976.06	부문장	미등기	상근	DX부문장	- 연세대 학사 - SK㈜C&C Digital Tech.센터장 - (겸) 애커튼파트너스 기타 비상무이사	-	-	계열회사 임 원	3년 6개월	-	
박호진	남	1976.06	부문장	미등기	상근	사업지원부문장	- 고려대 학사 - SK㈜C&C 전략기획담당 - (겸) 애커튼테크놀로지서비스 기타비상무이사	60	-	-	계열회사 임 원	2년 6개월	-
서화성	남	1971.09	부문장	미등기	상근	전략기획부문장	- 성균관대 학사 - SK㈜C&C 사업지원부문장 - (겸) 에스엠코어 대표이사	-	-	-	계열회사 임 원	3년 6개월	-
임길재	남	1967.12	부문장	미등기	상근	기업문화부문장	- New York State Univ. 석사 - SK㈜C&C HR담당	-	-	-	-	7년 5개월	-
한윤재	남	1970.02	담당	미등기	상근	대외Comm.담당	- 서울대 석사 - 11번가 대외협력담당	-	-	-	-	4년 6개월	-
이호열	남	1974.12	그룹장	미등기	상근	Sales&Marketing 그룹장	- 성균관대 석사 - SK㈜C&C Client Success그룹장	-	-	-	-	1년 6개월	-
조현영	남	1970.06	그룹장	미등기	상근	금융사업개발그룹장	- 성균관대 MBA 석사 - Deloitte컨설팅 상무	-	-	-	-	6개월	-
황민정	여	1972.06	그룹장	미등기	상근	전략사업개발1 그룹장	- 이화여대 학사 - SK㈜C&C CV혁신사업개발그룹장	1,508	-	-	-	6개월	-
이진우	남	1976.08	그룹장	미등기	상근	제조사업개발그룹장	- 성균관대 기술경영학 석사 - SK㈜C&C Digital Factory 자동화2팀 팀장	-	-	-	-	6개월	-
김효욱	남	1973.01	그룹장	미등기	상근	제조사업2그룹장	- 북경대 MBA 석사 - SK㈜C&C 에너지Digital그룹장	-	-	-	-	6개월	-
차재민	남	1974.08	그룹장	미등기	상근	ICT사업개발그룹장	- 서울대 석사 - SK㈜C&C T Biz. Digital그룹장 - (겸) 애커튼테크놀로지서비스 대표이사	174	-	-	계열회사 임 원	1년 6개월	-
안성진	남	1974.10	그룹장	미등기	상근	ICT사업1그룹장	- 뉴욕주립대 Tech. Mgmt. 석사 - SK㈜C&C ICT Delivery혁신팀장	-	-	-	-	6개월	-
김광수	남	1971.01	그룹장	미등기	상근	Digital Factory사업그룹장	- 성균관대 박사 - SK㈜C&C Digital Factory그룹장	-	-	-	-	1년 6개월	-
소병희	남	1972.12	담당	미등기	상근	Digital Factory사업기획 그룹장	- 성균관대 석사 - SK㈜C&C 역량개발담당	-	-	-	-	5년 6개월	-
김남식	남	1970.05	그룹장	미등기	상근	금융/전략서비스1 그룹장	- 충북대 학사 - SK㈜C&C 금융 Digital2그룹장	-	-	-	-	2년 6개월	-
백석흠	남	1971.08	그룹장	미등기	상근	금융/전략서비스2 그룹장	- 서강대 석사 - SK㈜C&C 서비스혁신 그룹장	1,075	-	-	-	6개월	-
이종찬	남	1970.04	그룹장	미등기	상근	Application서비스 그룹장 겸) 전략사업개발2그룹장	- 동국대 학사 - SK㈜C&C 유통/물류Convergence그룹장	-	-	-	-	1년 6개월	-
이지선	여	1976.12	그룹장	미등기	상근	Cloud Platform 그룹장	- 서울대 학사 - Naver Cloud Platform/IaaS Architect 리더	-	-	-	-	6개월	-
김용신	남	1973.10	그룹장	미등기	상근	Cloud사업개발 그룹장	- 성균관대 학사 - SK㈜C&C Cloud Transformation그룹장	-	-	-	-	6개월	-

윤종식	남	1971.10	그룹장	미등기	상근	Hybrid Cloud2 그룹장	- 광운대 학사 - SK㈜C&C Cloud그룹장	-	-	-	4년 6개월	-
손영운	남	1970.09	그룹장	미등기	상근	DX Tech.그룹장	- 고려대 Global MBA 석사 - SK㈜C&C 플랫폼Architect그룹장	-	-	-	6개월	-
차지현	남	1978.01	그룹장	미등기	상근	G.AI그룹장	- 서울대 학사 - SK㈜C&C AI플랫폼 그룹장	354	-	-	2년 6개월	-
방수인	남	1974.12	그룹장	미등기	상근	Digital ESG그룹장	- 고려대 석사 - SK㈜C&C Professional Service그룹장	-	-	-	6개월	-
최철	남	1971.01	그룹장	미등기	상근	DX Convergence 그룹장	- 한국과학기술원 석사 - SK㈜C&C Web3&Convergence그룹장	-	-	-	1년 6개월	-
최석주	남	1973.03	그룹장	미등기	상근	유럽법인장 경) Global사업전략그룹장	- Duke Univ. 석사 - SK㈜C&C Global &Alliance그룹장	-	-	-	4년 6개월	-
한세현	남	1972.07	담당	미등기	상근	품질혁신담당	- 고려대 학사 - SK㈜C&C Digital Process혁신담당 팀장	-	-	-	6개월	-
오재원	남	1974.05	담당	미등기	상근	PMO담당	- 연세대 학사 - SK㈜C&C Digital Process혁신담당 팀장	-	-	-	6개월	-
유진호	남	1971.11	담당	미등기	상근	정보보호담당 경) SUPEX추구협의회 자율 책임경영지원단 임원	- New York State Univ. 석사 - SUPEX추구협의회 자율·책임경영지원단 PL	-	-	-	4년 6개월	-
신용운	남	1971.04	담당	미등기	상근	ESG전략담당	- 뉴욕주립대 석사 - SK㈜C&C 구매담당	-	-	-	1년 6개월	-
백승재	남	1972.01	담당	미등기	상근	재무담당	- 중앙대 학사 - SK㈜C&C 회계팀장 - (경) 에스앤코어 사내이사 - (경) 애커튼파트너스 감사 - (경) 애커튼테크놀로지서비스 감사	-	-	계열회사 임 원	2년 6개월	-
이금주	여	1971.10	담당	미등기	상근	구매담당	- Illinois Univ. 학사 - SK㈜C&C Enterprise Solution그룹장	-	-	-	3년 6개월	-
박종오	남	1973.02	담당	미등기	상근	리더십/Culture담당	- 고려대 석사 - SK㈜C&C HR담당	-	-	-	6개월	-
이지은	여	1976.12	담당	미등기	상근	Talent Management담당	- 서울대 학사 - SK스퀘어 Global Talent담당	-	-	-	6개월	-

- 주1) 이사의 임기는 취임 후 개최되는 제 3차 정기주주총회의 종료 시까지임
- 주2) 상기 재직기간은 등기임원의 경우 등기일, 미등기임원은 임원 선임일을 기준으로 하여 2024년 6월 30일
까지의 기간임
- 주3) 상기 최대주주와의 관계는 「금융회사의 지배구조에 관한 법률 시행령」 제3조 제1항을 참고하여 기재함

[2024년 06월 30일 현재 등기임원 겸직 현황]

성 명	회사명	직 위
최태원	SK이노베이션(주)	회장
	SK하이닉스(주)	회장
	SK텔레콤(주)	회장

장용호	SK실트론 SK이노베이션(주) SK하이닉스(주) SK E&S(주) SK Americas, Inc. SK China Company, Ltd. SK South East Asia Investment Pte., Ltd. SK Pharmteco Inc. SK Japan Inc.	기타비상무이사 기타비상무이사 기타비상무이사 기타비상무이사 Director Director Director Director Director
이성형	SK텔레콤(주) SK네트웍스(주) SK Pharmteco Inc.	기타비상무이사 기타비상무이사 Director
김병호	HDBank	Chairman of the Board of Directors
김선희	매일유업(주)	대표이사
윤치원	현대자동차(주)	사외이사
박현주 (PAK HYUNJU HELEN)	테라원홀딩스(유)	업무집행자

* SK시그넷(주)는 계열편입유예회사임

보고서 작성기준일 이후 제출일 현재까지 변동된 미등기임원은 다음과 같습니다.

(기준일 : 2024년 08월 14일)

사유	성명	성별	출생년월	직위	담당업무	최대주주와의 관계
임원선임	기욤바르테드종	남	1984.07	임원	Global Partnering TF 임원	-
	손건일	남	1973.08	단장	Biz. Solution사업단장	-
임원사임	임주환	남	1972.01	담당	재무운영담당	계열회사 임원
	송현중	남	1965.11	담당	업무지원실 임원	-
	최동욱	남	1977.09	센터장	사업개발본부장	-

나. 직원 등 현황

(기준일 : 2024년 06월 30일)

(단위 : 백만원)

직원										소속 외 근로자			비고
사업부문	성별	직원 수				합 계	평균 근속연수	연간급여 총액	1인평균 급여액	남	여	계	
		기간의 정함이 없는 근로자		기간제 근로자									
		전체	(단시간 근로자)	전체	(단시간 근로자)								
SK(주)	남	3,298	1	93	-	3,391	11.40	250,335	76				-
SK(주)	여	987	-	31	-	1,018	9.49	55,003	55	65	31	96	-
합 계		4,285	1	124	-	4,409	10.94	305,338	71				-

* '1인 평균 급여액'은 사업연도 개시일로부터 공시서류작성기준일까지의 월별 평균 급여액의 합으로, 월별 평균 급여액은 해당 월의 급여총액을 해당 월의 평균 근무인원 수로 나눈 값으로 기재하였음

** 상기 직원수 현황에는 주재원은 불포함, 미등기임원은 기간의 정함이 없는 근로자에 포함하여 작성

다. 미등기임원 보수 현황

(기준일 : 2024년 06월 30일)

(단위 : 백만원)

구분	인원수	연간급여 총액	1인평균 급여액	비고
미등기임원	92	26,992	320	-

* '1인 평균 급여액'은 사업연도 개시일로부터 공시서류작성기준일까지의 월별 평균 급여액의 합으로, 월별 평균 급여액은 해당 월의 급여총액을 해당 월의 평균 근무인원 수로 나눈 값으로 기재하였음

** 상기 인원수 현황에는 당사에서 보수를 지급하지 않는 임원수는 불포함

2. 임원의 보수 등

<이사·감사 전체의 보수현황>

(1) 주주총회 승인금액

(단위 : 백만원)

구분	인원수	주주총회 승인금액	비고
등기임원	8	18,000	-

* 상기 금액은 2024년 3월 27일 제33기 정기주주총회 결의를 득하였으며, 결의 시 등기이사, 사외이사, 감사위원회 위원, 감사 등 관련 별도 구분 없음

(2) 보수지급금액

(가) 이사·감사 전체

(단위 : 백만원)

인원수	보수총액	1인당 평균보수액	비고
8	8,223	969	-

(나) 유형별

(단위 : 백만원)

구분	인원수	보수총액	1인당 평균보수액	비고
등기이사 (사외이사, 감사위원회 위원 제외)	3	7,713	2,214	-
사외이사 (감사위원회 위원 제외)	2	237	118	-
감사위원회 위원	3	273	91	-
감사	-	-	-	-

- 주1) 인원수는 2024년 06월 30일 기준임
- 주2) 지급총액 및 1인당 평균 지급액은 2024년 1월 1일부터 6월 30일까지 누적총액기준임
- 주3) 1인당 평균보수액은 보수총액을 6월까지 누적 평균인원수로 나누어 계산함 (해당기간 중 선임, 퇴임 임원 포함)
- 주4) 보수총액에는 퇴임한 이사(조대식, 장동현, 이찬근)에게 1월 1일부터 3월 27일까지 지급된 보수 총액이 포함되어 있음
- 주5) 장용호 사내이사 및 윤치원 사외이사의 경우 2024년 3월 27일 주주총회를 통하여 이사로 선임되었으며, 상기 보수총액에는 이사 선임 이후의 보수만 포함됨

(다) 이사·감사의 보수지급기준

구분	보수지급기준
등기이사 (사외이사, 감사위원회 위원 제외)	'24년 이사보수한도 범위 내에서 담당업무, 전문성, 회사 기여도, 경영 환경 등을 종합적으로 반영하여 기본급을 결정하였음. 또, 회사의 매출액, 영업이익, 기업가치와 같은 정량 평가 결과와 전략적 목표 달성도, 리더십과 같은 정성 평가 결과를 종합적으로 고려하여 성과급을 지급할 수 있음.
사외이사 (감사위원회 위원 제외)	'24년 이사보수한도 범위 내에서 담당업무, 전문성, 회사 기여도, 경영 환경 등을 종합적으로 반영하여 기본급을 결정하였음. 또, 이사회 중심 책임경영 체계를 강화하고자 이사회 결의에 따라 1인당 50백만원 (이사회 의장 80백만원, 이사회 내의 위원회 위원장 65백만원)에 상응하는 양도제한조건부 주식을 지급함.
감사위원회 위원	'24년 이사보수한도 범위 내에서 담당업무, 전문성, 회사 기여도, 경영 환경 등을 종합적으로 반영하여 기본급을 결정하였음. 또, 이사회 중심 책임경영 체계를 강화하고자 이사회 결의에 따라 1인당 50백만원 (이사회 의장 80백만원, 이사회 내의 위원회 위원장 65백만원)에 상응하는 양도제한조건부 주식을 지급함.
감사	-

<보수지급금액 5억원 이상인 이사·감사의 개인별 보수현황>

(1) 개인별 보수지급금액

(단위 : 백만원)

이름	직위	보수총액	보수총액에 포함되지 않는 보수
조대식	부회장	2,156	-
최태원	대표이사/회장	1,750	-
장용호	대표이사/사장	1,696	(주1)
장동현	부회장	1,313	-
이성형	사내이사	798	(주1)

* 조대식, 장동현 사내이사의 경우 2024년 3월 27일 이사직에서 퇴임함

주1) 당기 중 등기이사 중 2명(이성형, 장용호)은 기업가치 제고를 위해 "Performance Shared Unit"을 부여받았으며, 부여주식수, 부여기준 등 상세 내역은 하기 주식기준보상 제도 운영 현황 및 대주주 등과의 거래내용 중 대주주에 대한 주식기준 보상 거래 참조

(2) 산정기준 및 방법

(단위 : 백만원)

이름	보수의 종류		총액	산정기준 및 방법
조대식	근로소득	급여	574	이사보수지급기준에 따라 '24년 이사보수한도 범위 내에서 직책(SK㈜ 사내이사), 리더십, 전문성, 회사기여도 등을 종합적으로 반영하여 기본급을 총 24억원으로 결정하고, 사내이사 재임기간(24.3.27일까지) 급여를 지급하였음 (매월 약 200백만원 지급)
		상여	1,582	'23년 SUPEX추구협의회 의장, SK㈜ 등기이사 재직기간 성과에 대한 경영성과급으로 상여를 지급하였음. 성과급은 임원의 보수지급기준을 바탕으로 매출액, 영업이익, 기업가치 등으로 구성된 계량지표와 전략과제 수행 및 경영성과 창출을 위한 리더십 발휘 등으로 구성된 비계량지표의 목표달성 수준을 종합적으로 평가하여 지급할 수 있음. '23년은 SUPEX추구협의회 의장으로서 미래 성장 기회를 발굴하고 그룹 경영 Infra를 구축 및 확장하였으며 미래 경영층 육성활동을 통해 그룹의 성장에 기여한 점과, SK(주) 이사로서 연결기준 매출액 131.2조 및 별도기준 매출액 4.1조, 영업이익 1.5조의 계량지표 달성한 점을 종합적으로 고려하여 성과급을 책정하였음. 경영진과 주주의 이해 일치를 통한 기업가 제고를 위해 책정된 성과급 중 일부는 "양도제한조건부주식"으로 지급하기로 '24년 1월 이사회에서 의결됨에 따라 자기주식 2,506주와 현금 1,140백만원을 각각 지급하였음.
		주식매수선택권 행사이익	-	해당사항 없음
		기타 근로소득	-	해당사항 없음
		퇴직소득	-	해당사항 없음
		기타소득	-	해당사항 없음
	이름	보수의 종류		총액

최태원	근로소득	급여	1,750	이사보수지급기준에 따라 '24년 이사보수한도 범위 내에서 직책(대표이사), 직위(회장), 리더십, 전문성, 회사기여도 등을 종합적으로 반영하여 기본급을 총 35억원으로 결정하고, 매월 약 292백만원을 지급하였음.
		상여	-	해당사항 없음
		주식매수선택권 행사이익	-	해당사항 없음
		기타 근로소득	-	해당사항 없음
	퇴직소득	-	해당사항 없음	
	기타소득	-	해당사항 없음	

이름	보수의 종류		총액	산정기준 및 방법
장용호	근로소득	급여	369	이사보수지급기준에 따라 '24년 이사보수한도 범위 내에서 직책(대표이사), 직위(사장), 리더십, 전문성, 회사기여도 등을 종합적으로 반영하여 기본급을 총 14억원으로 결정하고, 사내 이사 재임기간(24.3.27일부터) 급여를 지급하였음 (매월 약 116백만원 지급)
		상여	-	해당사항 없음
		주식매수선택권 행사이익	1,327	SK머티리얼즈(주) 합병(2021.12.01)으로 인해 승계된 주식매수선택권 중 일부 행사기간 종료일('24.03.28)이 도래한 수량을 행사하였으며, 행사통지일 기준 주식의 실질가액과 행사 가격의 차액에 행사 수량을 곱하여 산출된 금액을 현금으로 지급하였음. (주식의 실질가액 : 182,600원, 행사가격 : 110,363원, 수량 : 18,370주)
	기타 근로소득	-	해당사항 없음	
	퇴직소득	-	해당사항 없음	
	기타소득	-	해당사항 없음	

이름	보수의 종류		총액	산정기준 및 방법
장동현	근로소득	급여	-	해당사항 없음
		상여	1,313	'23년 SK(주) 등기이사 재직기간 성과에 대한 경영성과급으로 상여를 지급하였음. 성과급은 임원의 보수지급기준을 바탕으로 매출액, 영업이익, 기업가치 등으로 구성된 계량지표와 전략과제 수행 및 경영성과 창출을 위한 리더십 발휘 등으로 구성된 비계량지표의 목표달성 수준을 종합적으로 평가하여 지급할 수 있음.

				<p>'23년은 계량지표 측면에서 연결기준 매출액 131.2조 및 별도기준 매출액 4.1조, 영업이익 1.5조의 경영성과 달성에 기여하였음.</p> <p>비계량지표 측면에서는 그룹 Portfolio Value-up 실행 및 Divest를 통한 성장 자금 확보, ESG 경영 확대 등 기업가치 제고를 위해 전문성과 리더십을 발휘한 점을 종합적으로 고려하여 성과급을 책정하였음</p> <p>경영진과 주주의 이해 일치를 통한 기업가치 제고를 위해 책정된 성과급 중 일부는 "양도제한조건부주식(Stock Grant)"으로 지급하기로 '24년 1월 이사회에서 의결됨에 따라 자기주식 2,088주와 현금 945백만원을 각각 지급하였음.</p>
		주식매수선택권 행사이익	-	해당사항 없음
		기타 근로소득	-	해당사항 없음
		퇴직소득	-	해당사항 없음
		기타소득	-	해당사항 없음

이름	보수의 종류	총액	산정기준 및 방법
이성형	근로소득	급여	375 <p>이사보수지급기준에 따라 '24년 이사보수한도 범위 내에서 직책(CFO), 직위(사장), 리더십, 전문성, 회사기여도 등을 종합적으로 반영하여 연간 기본급을 총 7.5억원으로 결정하였으며, 매월 약 62.5백만원을 지급하였음.</p>
		상여	423 <p>'23년 SK(주) 등기이사 재직기간 성과에 대한 경영성과급으로 상여를 지급하였음.</p> <p>성과급은 임원의 보수지급기준을 바탕으로 매출액, 영업이익, 기업가치 등으로 구성된 계량지표와 전략과제 수행 및 경영성과 창출을 위한 리더십 발휘 등으로 구성된 비계량지표의 목표달성 수준을 종합적으로 평가하여 지급할 수 있음.</p> <p>'23년은 SK(주)의 CFO로서 연결기준 매출액 131.2조 및 별도기준 매출액 4.1조, 영업이익 1.5조의 경영성과 달성에 기여하였음.</p> <p>비계량지표 측면에서는 재무관리체계 고도화, 투자 전략 및 관리체계 Upgrade, 그룹 차원의 Portfolio Value-up 등 기업가치 제고를 위해</p>

			전문성과 리더십을 발휘한 점을 종합적으로 고려하여 성과급을 책정하였음
			경영진과 주주의 이해 일치를 통한 기업가치 제고를 위해 책정된 성과급 중 일부는 "양도제한조건부주식(Stock Grant)"으로 지급하기로 '24년 1월 이사회에서 의결됨에 따라 자기주식 664주와 현금 306백만원을 각각 지급하였음.
	주식매수선택권 행사이익	-	해당사항 없음
	기타 근로소득	-	해당사항 없음
	퇴직소득	-	해당사항 없음
	기타소득	-	해당사항 없음

* 상여 중 일부를 "양도제한조건부주식"으로 지급한 경우, 보수 총액은 이사회 결의 이후 실제 주식을 지급한 시점의 주식 가치를 금액으로 환산하여 기재함 (근로소득세 신고 기준과 동일)

다. 보수지급액 5억원 이상 중 상위 5명의 개인별 보수현황

<보수지급금액 5억원 이상 중 상위 5명의 개인별 보수현황>

(1) 개인별 보수지급금액

(단위 : 백만원)

이름	직위	보수총액	보수총액에 포함되지 않는 보수
유정준	부회장	18,306	-
조대식	부회장	2,782	(주1)
장용호	대표이사/사장	2,027	(주2)
최태원	대표이사/회장	1,750	-
장동현	부회장	1,313	(주1)

(주1) 상기 임원 중 2인(조대식, 장동현)은 제26기 정기주주총회(2017.03.24) 및 제29기 정기주주총회(2020.03.25)를 통해 주식매수선택권을 부여받았으며 부여주식수, 행사가격 및 행사기간 등 상세내역은 하기 <주식매수선택권의 부여 및 행사현황> 참조

(주2) 당기에 상기 임원 중 대표이사 장용호는 기업가치 제고를 위해 "Performance Shared Unit"을 부여받았으며, 부여주식수, 부여기준 등 상세 내역은 하기 주식기준보상 제도 운영 현황 및 대주주 등과의 거래내용 중 대주주에 대한 주식기준 보상 거래 참조

(2) 산정기준 및 방법

(단위 : 백만원)

이름	보수의 종류		총액	산정기준 및 방법
유정준	근로소득	급여	883	미주대외협력 총괄로서의 역할, 리더십, 전문성, 회사기여도 등을 종합적으로 반영하여 기본급을 총 16억원으로 결정하고, 퇴임일

				('24.6.9일까지) 급여를 지급하였음(매월 약 166백만원 지급)
		상여	818	'23년 미주대외협력총괄 재직기간 성과에 대한 경영성과급으로 상여를 지급하였음. 성과급은 임원의 보수지급기준을 바탕으로 매출액, 영업이익, 기업가치 등으로 구성된 계량지표와 전략과제 수행 및 경영성과 창출을 위한 리더십 발휘 등으로 구성된 비계량지표의 목표달성 수준을 종합적으로 평가하여 지급할 수 있음. '23년은 미주대외협력총괄로서 정계, 관계, 학계 등 복미 네트워크를 구축하고, 이를 통해 그룹 차원에서의 사업 확장 및 신사업 기회를 발굴한 점을 종합적으로 고려하여 성과급을 책정하였음.
		주식매수선택권 행사이익	-	해당사항 없음
		기타 근로소득	-	해당사항 없음
	퇴직소득		16,605	임원퇴직금지급 규정에 따라 월 기준급여액 166백만원, 근무기간 26년에 따른 퇴직금 지급률(250%~550%)의 합(311개월분)을 반영하여 약 16,605백만원을 지급하였음
	기타소득		-	해당사항 없음

이름	보수의 종류		총액	산정기준 및 방법
조대식	근로소득	급여	1,200	이사보수지급기준에 따라 '24년 이사보수한도 범위 내에서 직책(SK㈜ 사내이사), 리더십, 전문성, 회사기여도 등을 종합적으로 반영하여 기본급을 총 24억원으로 결정하고, 매월 약 200백만원을 지급하였음
		상여	1,582	'23년 SUPEX추구협의회 의장, SK㈜ 등기이사 재직기간 성과에 대한 경영성과급으로 상여를 지급하였음. 성과급은 임원의 보수지급기준을 바탕으로 매출액, 영업이익, 기업가치 등으로 구성된 계량지표와 전략과제 수행 및 경영성과 창출을 위한 리더십 발휘 등으로 구성된 비계량지표의 목표달성 수준을 종합적으로 평가하여 지급할 수 있음. '23년은 SUPEX추구협의회 의장으로서 미래 성장 기회를 발굴하고 그룹 경영 Infra를 구축 및 확장하였으며 미래 경영층 육성활동을 통해

				<p>그룹의 성장에 기여한 점과, SK(주) 이사로서 연결기준 매출액 131.2조 및 별도기준 매출액 4.1조, 영업이익 1.5조의 계량지표 달성한 점을 종합적으로 고려하여 성과급을 책정하였음.</p> <p>경영진과 주주의 이해 일치를 통한 기업가치 제고를 위해 책정된 성과급 중 일부는 "양도제한조건부주식"으로 지급하기로 '24년 1월 이사회에서 의결됨에 따라 자기주식 2,506주와 현금 1,140백만원을 각각 지급하였음.</p>
		주식매수선택권 행사이익	-	해당사항 없음
		기타 근로소득	-	해당사항 없음
	퇴직소득		-	해당사항 없음
	기타소득		-	해당사항 없음

이름	보수의 종류		총액	산정기준 및 방법
장용호	근로소득	급여	700	이사보수지급기준에 따라 '24년 이사보수한도 범위 내에서 직책(대표이사), 직위(사장), 리더십, 전문성, 회사기여도 등을 종합적으로 반영하여 기본급을 총 14억원으로 결정하고, 매월 약 116백만원을 지급하였음
		상여	-	해당사항 없음
		주식매수선택권 행사이익	1,327	SK머티리얼즈(주) 합병(2021.12.01)으로 인해 승계된 주식매수선택권 중 일부 행사기간 종료일('24.03.28)이 도래한 수량을 행사하였으며, 행사통지일 기준 주식의 실질가액과 행사가격의 차액에 행사 수량을 곱하여 산출된 금액을 현금으로 지급하였음. (주식의 실질가액: 182,600원, 행사가격: 110,363원, 수량: 18,370주)
	기타 근로소득		-	해당사항 없음
	퇴직소득		-	해당사항 없음
	기타소득		-	해당사항 없음

이름	보수의 종류		총액	산정기준 및 방법
최태원	근로소득	급여	1,750	이사보수지급기준에 따라 '24년 이사보수한도 범위 내에서 직책(대표이사), 직위(회장), 리더십, 전문성, 회사기여도 등을 종합적으로 반영하여 기본급을 총 35억원으로 결정하고, 매월 약 292백만원을 지급하였음.
		상여	-	해당사항 없음
		주식매수선택권 행사이익	-	해당사항 없음
		기타 근로소득	-	해당사항 없음

	퇴직소득	-	해당사항 없음	
	기타소득	-	해당사항 없음	
이름	보수의 종류		총액	산정기준 및 방법
장동현	급여		-	해당사항 없음
		상여	1,313	'23년 SK(주) 등기이사 재직기간 성과에 대한 경영성과급으로 상여를 지급하였음. 성과급은 임원의 보수지급기준을 바탕으로 매출액, 영업이익, 기업가치 등으로 구성된 계량지표와 전략과제 수행 및 경영성과 창출을 위한 리더십 발휘 등으로 구성된 비계량지표의 목표달성 수준을 종합적으로 평가하여 지급할 수 있음. '23년은 계량지표 측면에서 연결기준 매출액 131.2조 및 별도기준 매출액 4.1조, 영업이익 1.5조의 경영성과 달성에 기여하였음 비계량지표 측면에서는 그룹 Portfolio Value-up 실행 및 Divest를 통한 성장 자금 확보, ESG 경영 확대 등 기업가치 제고를 위해 전문 성과 리더십을 발휘한 점을 종합적으로 고려하여 성과급을 책정하였음 경영진과 주주의 이해 일치를 통한 기업가치 제고를 위해 책정된 성과급 중 일부는 "양도제한조건부주식(Stock Grant)"으로 지급하기로 '24년 1월 이사회에서 의결됨에 따라 자기주식 2,088주와 현금 945백만원을 각각 지급하였음.
	주식매수선택권 행사이익	-	해당사항 없음	
	기타 근로소득	-	해당사항 없음	
	퇴직소득	-	해당사항 없음	
	기타소득	-	해당사항 없음	
	근로소득			

(주1) 상여 중 일부를 "양도제한조건부주식"으로 지급한 경우, 보수 총액은 이사회 결의 이후 실제 주식을 지급한 시점의 주식 가치를 금액으로 환산하여 기재함 (근로소득세 신고 기준과 동일)

라. 주식매수선택권의 부여 및 행사현황

(1) 이사·감사 등에게 부여한 주식매수선택권 (2024.06.30 기준)

(단위 : 백만원)

구분	부여받은 인원수	주식매수선택권의 공정가치 총액	비고
등기이사 (사외이사, 감사위원회 위원 제외)	2	-359	작성기준일 현재 당사의 미등기임원(1인) 및 계열회사 임원(1인)
사외이사 (감사위원회 위원 제외)	-	-	-
감사위원회 위원 또는 감사	-	-	-
업무집행지시자 등	2	-861	작성기준일 현재 당사의 등기임원(1인) 및 계열회사 임원(1인)
계	4	-1,219	공정가치 산출방법은 Ⅲ. 재무에관한 사항 - 5. 재무제표 주식 - 25. 주식기준보상을 참고

(2) 당사 주식매수선택권 부여 및 행사현황

(기준일 : 2024년 06월 30일)

(단위 : 백만원, 주)

부여 받은자	관계	부여일	부여방법	주식의 종류	최초 부여 수량	담기변동수량		총변동수량		기말 미행사수량	행사기간	행사 가격	의무 보유 여부	의무 보유 기간
						행사	취소	행사	취소					
조대식	등기임원	2017.03.24	차액보상(금전지급형)	보통주	22,577	-	-	22,577	-	-	2019.03.25 ~ 2022.03.24	226,290	X	-
조대식	등기임원	2017.03.24	차액보상(금전지급형)	보통주	22,578	-	-	-	22,578	-	2020.03.25 ~ 2023.03.24	244,400	X	-
조대식	등기임원	2017.03.24	차액보상(금전지급형)	보통주	22,290	-	22,290	-	22,290	-	2021.03.25 ~ 2024.03.24	267,360	X	-
장동현	등기임원	2017.03.24	차액보상(금전지급형)	보통주	18,852	-	-	18,852	-	-	2019.03.25 ~ 2022.03.24	226,290	X	-
장동현	등기임원	2017.03.24	차액보상(금전지급형)	보통주	18,852	-	-	-	18,852	-	2020.03.25 ~ 2023.03.24	244,400	X	-
장동현	등기임원	2017.03.24	차액보상(금전지급형)	보통주	18,613	-	18,613	-	18,613	-	2021.03.25 ~ 2024.03.24	267,360	X	-
조대식	등기임원	2020.03.25	차액보상(금전지급형)	보통주	76,525	-	-	-	-	76,525	2023.03.26 ~ 2027.03.25	156,907	X	-
조대식	등기임원	2020.03.25	차액보상(금전지급형)	보통주	38,262	-	-	-	-	38,262	2023.03.26 ~ 2027.03.25	156,907	X	-
장동현	등기임원	2020.03.25	차액보상(금전지급형)	보통주	63,020	-	-	-	-	63,020	2023.03.26 ~ 2027.03.25	156,907	X	-
장동현	등기임원	2020.03.25	차액보상(금전지급형)	보통주	31,510	-	-	-	-	31,510	2023.03.26 ~ 2027.03.25	156,907	X	-
장용호	계열회사 임원	2018.03.29	차액보상(금전지급형)	보통주	18,607	-	-	18,607	-	-	2020.03.29 ~ 2023.03.28	100,884	X	-
장용호	계열회사 임원	2018.03.29	차액보상(금전지급형)	보통주	18,370	18,370	-	18,370	-	-	2021.03.29 ~ 2024.03.28	110,363	X	-
이용욱	미등기임원	2020.03.31	차액보상(금전지급형)	보통주	38,235	-	-	-	-	38,235	2023.03.31 ~ 2027.03.30	91,214	X	-
이용욱	미등기임원	2020.03.31	차액보상(금전지급형)	보통주	19,119	-	-	-	-	19,119	2023.03.31 ~ 2027.03.30	91,214	X	-

※ 2024년 06월 28일 당사의 보통주 증가는 158,300원 입니다.

- 제26기 정기주주총회(2017.03.24)를 통해 등기이사 중 2인(조대식, 장동현)에 대한 주식매수선택권을 부여하였으며, 행사 시 지급방법은 2019년 3월 5일 이사회에서 차액보상(금전지급형)으로 결정하였음
- 제29기 정기주주총회(2020.03.25)를 통해 등기이사 중 2인(조대식, 장동현)에 대한 주식매수선택권을 부여하였으며, 행사 시 지급방법은 2023년 3월 6일 이사회에서 차액보상(금전지급형)으로 결정하였음
- 계열회사 임원 1인(장용호)에 대해 부여된 주식매수선택권은 舊, SK머티리얼즈(주) 합병(2021.12.01)으로 인해 승계된 주식매수선택권이며, 행사 시 지급방법은 2023년 3월 6일 이사회에서 차액보상(금전지급형)으로 결정하였음
- 미등기 임원 1인(이용욱)에 대해 부여된 주식매수선택권은 舊, SK머티리얼즈(주) 합병(2021.12.01)으로 인해 승계된 주식매수선택권이며, 행사 시 지급방법은 2023년 3월 6일 이사회에서 차액보상(금전지급형)으로 결정하였음

5) 기말미행사 주식매수선택권 대상으로 주식소각(2023.04.05, 2024.06.10)에 따른 발행주식수의 변동에 따른 최초부여수량 및 행사가격 변동 내역을 반영하였음

마. 주식기준보상 제도 운영현황

(1) PSU(Performance Shared Unit)

당사는 경영진과 주주의 이해관계를 일치시키고, 기업가치 제고와 임원 보상을 Align하기 위해 '23년부터 주식기준보상으로서 Performance Shared Unit(이하 PSU)를 대표이사를 포함한 사장 이상의 임원을 대상으로 부여하고 있으며, 3년 이후 기업가치 증감 등을 고려하여 최종 지급할 주식의 수량이 확정되면 이사회 자기주식처분 의결을 거쳐 최종 지급합니다.

부여 대상자 연봉의 50 ~ 100%에 해당하는 주식 수에 해당하는 Unit을 매년 부여하고, 3년 후 "기업가치 제고 활동 성과" 를 반영하여 SK주식회사 보통주로 지급하며

"기업가치 제고 활동 성과" 는 절대적인 기업가치 증감률을 기반으로 KOSPI200 등 Peer 대비 상대적 기업가치 변동을 가감하여 책정합니다.

"기업가치 제고 활동 성과" 결과에 따라, PSU 부여 당시의 대상자 연봉의 최대 0% 부터 200% 또는 400%에 해당하는 주식을 지급 할 수 있으며, 시장 대비 획기적인 성과를 달성하는 경우 부여 시점 연봉 100% 상당의 부여 주식 수를 추가로 지급할 수 있습니다.

당해년도 부여 시점에서의 직위/직책으로서 부여일이 속한 연도의 1월 1일 기준으로 최소 1년의 재임기간을 충족해야 유효하며, 양도 제한 기간은 별도로 없습니다. 또한 무상증자, 주식분할, 주식병합, 주식배당 등이 발생하는 경우, 조정비율을 반영하여 부여주식수를 증감하여 책정합니다.

당사는 '23년 PSU 제도를 도입한 이후, 현재까지 임원 7명에게 PSU를 부여(57,492주)하였으며 부여가 취소되거나 지급된 주식은 없습니다. ('24년 부여분 : 임원 4명, 17,805주)

(2) 스톡그랜트(Stock Grant)

당사는 경영진과 주주의 이해관계를 일치시키고 기업가치를 제고하기 위해 '21년부터 당사의 동기임원 및 미동기임원을 대상으로, 개인별 직책 및 업무성과를 고려하여SK(주) 보통주로 스톡그랜트(이하 Stock Grant)를 지급하기로 하였으며, 이사회 자기주식처분 의결을 거쳐 최종 지급합니다.

공시대상기간('22년 ~ '24년) 중 38명(중복 제외)에게 주식을 부여하였습니다. 총 50,174주 부여 및 49,438주('24년 10,330주 부여, 9,985주 지급)를 지급하였으며(취소 수량 없음), 모두 당사가 합병 등으로 취득하여 보유하고 있는 자기주식으로 지급하였습니다. 동기임원이 부여 받은 주식은 3년간 양도 제한("양도제한조건부주식")이 있으며, 미동기임원은 3년간 주식을 보유하도록 권고 하고 있습니다.

(3) SARs(Stock Appreciation Rights)

당사는 경영진과 주주의 이해관계를 일치시키고, 기업가치 제고와 임원 보상을 Align하기 위

해 '18년부터 주식기준보상으로서 Stock Appreciation Rights(이하 SARs)를 임원을 대상으로 부여하고 있습니다.

부여 대상자 연봉의 100% 내외에 해당하는 주식 수에 상응하는 가상의 주식을 부여하고, 부여 시점의 기준가격과 보상 지급 시점의 기준가격 차액을 부여된 주식수를 감안하여 현금으로 지급합니다. 부여 받은후 2년부터 5년 사이에 차액 정산을 요구할 수 있거나, 부여 3년 후에 차액을 정산하는 방식으로 운영됩니다. 부여 연도 1월 1일 기준으로 최소 2년간의 재임기간을 충족해야 유효하며, 재임기간 충족을 못한 가상의 주식은 소멸합니다.

공시대상기간('22년~'24년) 중 임원 총 44명(중복 제외)에 SK주식회사 보통주 109,806주에 해당하는 SARs를 부여하였습니다. '18년부터 현재까지 지급 내역은 없으며 전체 부여 내역 중 7,852주는 재임기간 미충족으로 취소('21~'23년), 21,788주는 보상 지급 시점의 기준가격이 부여 당시 기준가격을 하회하여 취소되었습니다.

공시대상기간 전 부여된 내역을 합하여 작성기준일 현재 미지급된 SARs 보상에 해당하는 주식수는 총 117,095주입니다.

	상장	비상장	계
에스케이	21	829	850

※상세 현황은 '상세표-2. 계열회사 현황(상세)' 참조

* 해외계열회사 포함 기준이며, 해외계열회사는 비상장으로 분류함

[계열회사간 출자현황]

2024년 06월 30일 기준

(보통주 기준)

피투자회사 \ 투자회사	SK이노베이션	대한송유관공사	행복기움	SK에너지	내트릭	제주 유나이티드FC	행복디딤	굿스플로	SK지오센트릭	울산아로마텍스
SK(주)	36.2%									
SK이노베이션		41.0%	100.0%	100.0%					100.0%	
SK에너지					100.0%	100.0%	100.0%	100.0%		
SK지오센트릭										50.0%
SK엔무브										
SK온										
SK텔레콤										
SK브로드밴드										
PS&마케팅										
SK스퀘어										
드림어스컴퍼니										
원스토어										
인크로스										
콘텐츠웨이브										
티맵모빌리티										
SK하이닉스										
SK E&S										
SKC										
ISC										
SKCFT홀딩스										
SK네트웍스										
SK렌터카										
SK매직										
SK에코플랜트										
리뉴어스										
리뉴원										
SK오션플랜트										
SK디스커버리										
SK가스										
롯데SK에너지										
SK디앤디										
SK이터닉스										
SK케미칼										
SK임업										
휘찬										
SK머티리얼즈										
퍼포먼스										
SK위탁관리										
부동산투자회사										

SK스페셜티										
SK머티리얼즈										
에어플러스										
SK실트론										
애커튼파트너스										
유엔에이디지털										
계열사 계	36.2%	41.0%	100.0%	100.0%	100.0%	100.0%	100.0%	100.0%	100.0%	50.0%

피투자회사 \ 투자회사	행복모음	원폴	에스티에이씨	SK엔우브	유베이스 매뉴팩처링아시아	SK온	SK온테크 플러스	행복민음	SK어스온	SK인천석유화학
SK(주)										
SK이노베이션				60.0%		100.0%			100.0%	100.0%
SK에너지										
SK지오센트릭	100.0%	100.0%	50.0%							
SK엔우브					70.0%					
SK온							100.0%	100.0%		
SK텔레콤										
SK브로드밴드										
PS&마케팅										
SK스퀘어										
드림어스컴퍼니										
원스토어										
인크로스										
콘텐츠웨이브										
티맵모빌리티										
SK하이닉스										
SK E&S										
SKC										
ISC										
SKCFT홀딩스										
SK네트웍스										
SK렌터카										
SK매직										
SK에코플랜트										
리뉴어스										
리뉴원										
SK오션플랜트										
SK디스커버리										
SK가스										
롯데SK에너지루트										
SK디앤디										
SK이타닉스										
SK케미칼										
SK임업										
휘찬										
SK머티리얼즈 퍼포먼스										

SK위탁관리 부동산투자회사										
SK스페셜티										
SK머티리얼즈 에어플러스										
SK실트론										
매커튼파트너스										
유엔에이디지털										
계열사 계	100.0%	100.0%	50.0%	60.0%	70.0%	100.0%	100.0%	100.0%	100.0%	100.0%

피투자회사 \ 투자회사	SK트레이딩 인터내셔널	SK아이이 테크놀로지	SK엔텀	SK텔레콤	SK커뮤니 케이션즈	F&U 신용정보	PS&마케팅	SK엠엔서비스	SK오앤에스	서비스에이스	서비스탑
SK(주)				30.6%							
SK이노베이션	100.0%	61.2%	100.0%								
SK에너지											
SK지오센트릭											
SK엔우브											
SK온											
SK텔레콤					100.0%	50.0%	100.0%		100.0%	100.0%	100.0%
SK브로드밴드											
PS&마케팅								100.0%			
SK스퀘어											
드림어스컴퍼니											
원스토어											
인크로스											
콘텐츠웨이브											
티맵모빌리티											
SK하이닉스											
SK E&S											
SKC											
ISC											
SKCFT홀딩스											
SK네트웍스											
SK렌터카											
SK매직											
SK에코플랜트											
리뉴어스											
리뉴원											
SK오션플랜트											
SK디스커버리											
SK가스											
롯데SK에너지											
SK디앤디											
SK이더닉스											
SK케미칼											
SK임업											
휘찬											
SK머티리얼즈 퍼포먼스											

SK위탁관리											
부동산투자회사											
SK스페셜티											
SK머티리얼즈											
에어플러스											
SK실트론											
애커튼파트너스											
유엔에이디지털											
계열사 계	100.0%	61.2%	100.0%	30.6%	100.0%	50.0%	100.0%	100.0%	100.0%	100.0%	100.0%

피투자회사 \ 투자회사	SK텔링크	행복한올	SK스토아	SK브로드밴드	홈서비스	미디어에스	SK스퀘어	드림어스컴퍼니	스튜디오돌핀	FSK L&S
SK(주)							31.5%			
SK이노베이션										
SK에너지										
SK지오센트릭										
SK엔우브										
SK온										
SK텔레콤	100.0%	100.0%	100.0%	74.4%						
SK브로드밴드					100.0%	100.0%				
PS&마케팅										
SK스퀘어								38.7%		60.0%
드림어스컴퍼니									100.0%	
원스토어										
인크로스										
콘텐츠웨이브										
티맵모빌리티										
SK하이닉스										
SK E&S										
SKC										
ISC										
SKCFT홀딩스										
SK네트웍스										
SK렌터카										
SK매직										
SK에코플랜트										
리뉴어스										
리뉴원										
SK오션플랜트										
SK디스커버리										
SK가스										
롯데SK에너지루트										
SK디앤디										
SK이터닉스										
SK케미칼										
SK임업										
휘찬										

SK머티리얼즈										
퍼포먼스										
SK위탁관리										
부동산투자회사										
SK스페셜티										
SK머티리얼즈										
에어플러스										
SK실트론										
애커튼파트너스										
유엔에이디지털										
계열사 계	100.0%	100.0%	100.0%	74.4%	100.0%	100.0%	31.5%	38.7%	100.0%	60.0%

피투자회사 \ 투자회사	11번가	SK플래닛	원스토어	인프라 커뮤니케이션즈	인크로스	마인드노크	솔루티온	SK텔레콤 CST1	콘텐츠웨이브	스튜디오 웨이브
SK(주)										
SK이노베이션										
SK에너지										
SK지오센트릭										
SK엔우브										
SK온										
SK텔레콤										
SK브로드밴드										
PS&마케팅										
SK스퀘어	98.1%	86.3%	45.8%		36.1%			55.4%	36.7%	
드림어스컴퍼니										
원스토어				100.0%						
인크로스						100.0%	100.0%			
콘텐츠웨이브										100.0%
타임모빌리티										
SK하이닉스										
SK E&S										
SKC										
ISC										
SKCFT홀딩스										
SK네트웍스										
SK렌터카										
SK매직										
SK에코플랜트										
리뉴어스										
리뉴원										
SK오션플랜트										
SK디스커버리										
SK가스										
롯데SK에너지										
SK디앤디										
SK이터닉스										
SK케미칼										

SK임업										
취찬										
SK머티리얼즈 퍼포먼스										
SK위탁관리 부동산투자회사										
SK스페셜티										
SK머티리얼즈 에어플러스										
SK실트론										
애커튼파트너스										
유엔에이디지털										
계열사 계	98.1%	86.3%	45.8%	100.0%	36.1%	100.0%	100.0%	55.4%	36.7%	100.0%

피투자회사 \ 투자회사	로크미디어	티맵 모빌리티	와이엘피	굿서비스	서울공항 리무진	로지소프트	SK하이닉스	SK하이텍	SK하이이엔지	행복모아
SK(주)										
SK이노베이션										
SK에너지										
SK지오센트릭										
SK엔우브										
SK온										
SK텔레콤										
SK브로드밴드										
PS&마케팅										
SK스퀘어		62.4%					20.1%			
드림어스컴퍼니										
원스토어	100.0%									
인크로스										
콘텐츠웨이브										
티맵모빌리티			100.0%	100.0%	100.0%	100.0%				
SK하이닉스								100.0%	100.0%	100.0%
SK E&S										
SKC										
ISC										
SKCFT홀딩스										
SK네트웍스										
SK렌터카										
SK매직										
SK에코플랜트										
리뉴어스										
리뉴원										
SK오션플랜트										
SK디스커버리										
SK가스										
롯데SK에너지										
SK디앤디										

SK이터닉스										
SK케미칼										
SK임업										
취찬										
SK머티리얼즈 퍼포먼스										
SK위탁관리 부동산투자회사										
SK스페셜티										
SK머티리얼즈 에어플러스										
SK실트론										
애크터파트너스										
유엔에이디지털										
계열사 계	100.0%	62.4%	100.0%	100.0%	100.0%	100.0%	20.1%	100.0%	100.0%	100.0%

피투자회사 \ 투자회사	SK하이닉스 시스템IC	행복나라	SK키파운드리	SK E&S	코원에너지 서비스	부산 도시가스	충청에너지 서비스	영남에너지 서비스	전남 도시가스	강원 도시가스
SK(주)				90.0%						
SK이노베이션										
SK에너지										
SK지오센트릭										
SK엔우브										
SK온										
SK텔레콤										
SK브로드밴드										
PS&마케팅										
SK스퀘어										
드림어스컴퍼니										
원스토어										
인크로스										
콘텐츠웨이브										
티맵모빌리티										
SK하이닉스	100.0%	100.0%	100.0%							
SK E&S					100.0%	100.0%	100.0%	100.0%	100.0%	100.0%
SKC										
ISC										
SKCFT홀딩스										
SK네트웍스										
SK렌터카										
SK매직										
SK에코플랜트										
리뉴어스										
리뉴원										
SK오션플랜트										
SK디스커버리										
SK가스										

롯데SK에너지										
SK디앤디										
SK이더닉스										
SK케미칼										
SK임업										
취찬										
SK머티리얼즈										
퍼포먼스										
SK위탁관리										
부동산투자회사										
SK스페셜티										
SK머티리얼즈										
에어플러스										
SK실트론										
애커튼파트너스										
유엔에이디지털										
계열사 계	100.0%	100.0%	100.0%	90.0%	100.0%	100.0%	100.0%	100.0%	100.0%	100.0%

피투자회사 투자회사	전북에너지 서비스	파주에너지 서비스	나래에너지 서비스	여주에너지 서비스	보령LNG 터미널	전남해상풍력	신안중도 태양광	해썬태양광	솔리스	아리울 행복솔라
SK(주)										
SK이노베이션										
SK에너지										
SK지오센트릭										
SK엔우브										
SK온										
SK텔레콤										
SK브로드밴드										
PS&마케팅										
SK스퀘어										
드림어스컴퍼니										
원스토어										
인크로스										
콘텐츠웨이브										
티맵모빌리티										
SK하이닉스										
SK E&S	100.0%	51.0%	100.0%	100.0%	50.0%	51.0%	80.2%	100.0%	67.3%	100.0%
SKC										
ISC										
SKCFT홀딩스										
SK네트웍스										
SK렌터카										
SK매직										
SK에코플랜트										
리뉴어스										
리뉴원										
SK오션플랜트										

SK디스커버리											
SK가스											
롯데SK에너지											
SK디앤디											
SK이더닉스											
SK케미칼											
SK임업											
취찬											
SK머티리얼즈											
퍼포먼스											
SK위탁관리											
부동산투자회사											
SK스페셜티											
SK머티리얼즈											
에어플러스											
SK실트론											
애커튼파트너스											
유엔에이디지털											
계열사 계	100.0%	51.0%	100.0%	100.0%	50.0%	51.0%	80.2%	100.0%	67.3%	100.0%	

피투자회사 \ 투자회사	부산정관 에너지	아이지이	전남2 해상풍력	전남3 해상풍력	당진 행복솔라	해솔라에너지	파킹클라우드	SK플러그 하이버스	부사호 행복나눔솔라	보령 블루하이	SKC
SK(주)											40.6%
SK이노베이션											
SK에너지											
SK지오센트릭											
SK엔무브											
SK온											
SK텔레콤											
SK브로드밴드											
PS&마케팅											
SK스퀘어											
드림어스컴퍼니											
원스토어											
인크로스											
콘텐츠웨이브											
티맵모빌리티											
SK하이닉스											
SK E&S	100.0%	100.0%	55.0%	55.0%	100.0%	50.0%	44.5%	51.0%	70.0%	100.0%	
SKC											
ISC											
SKCFT홀딩스											
SK네트웍스											
SK렌터카											
SK매직											
SK에코플랜트											
리뉴어스											

리뉴원												
SK오션플랜트												
SK디스커버리												
SK가스												
롯데SK에너지												
SK디앤디												
SK이터닉스												
SK케미칼												
SK임업												
휘찬												
SK머티리얼즈 퍼포먼스												
SK위탁관리 부동산투자회사												
SK스페셜티												
SK머티리얼즈 에어플러스												
SK실트론												
애커튼파트너스												
유엔에이디지털												
계열사 계	100.0%	100.0%	55.0%	55.0%	100.0%	50.0%	44.5%	51.0%	70.0%	100.0%	40.6%	

피투자회사 \ 투자회사	SK엔펄스	SKCFT홀딩스	SK넥실리스	SK피아이씨 글로벌	SK티비엠 지오스톤	올뉴원	SK리비오	ISC	아이에스시엠	아이티엠티씨
SK(주)										
SK이노베이션										
SK에너지										
SK지오센트릭										
SK엔우브										
SK온										
SK텔레콤										
SK브로드밴드										
PS&마케팅										
SK스퀘어										
드림어스컴퍼니										
원스토어										
인크로스										
콘텐츠웨이브										
티맵모빌리티										
SK하이닉스										
SK E&S										
SKC	96.5%	100.0%		51.0%	69.0%	100.0%	77.8%	45.0%		
ISC									100.0%	100.0%
SKCFT홀딩스			100.0%							
SK네트웍스										
SK랜터카										
SK매직										

SK에코플랜트											
리뉴어스											
리뉴원											
SK오션플랜트											
SK디스커버리											
SK가스											
롯데SK에너지											
SK디앤디											
SK이더닉스											
SK케미칼											
SK임업											
취찬											
SK머티리얼즈											
퍼포먼스											
SK위탁관리											
부동산투자회사											
SK스페셜티											
SK머티리얼즈											
에어플러스											
SK실트론											
에커텍파트너스											
유엔에이디지털											
계열사 계	96.5%	100.0%	100.0%	51.0%	69.0%	100.0%	77.8%	45.0%	100.0%	100.0%	

피투자회사 \ 투자회사	프로웰	SK네트웍스	SK네트웍스서비스	SK렌터카	카라이프서비스	민트	카티니	SK매직	SK매직서비스	SK일렉링크
SK(주)		43.9%								
SK이노베이션										
SK에너지										
SK지오센트릭										
SK엔우브										
SK온										
SK텔레콤										
SK브로드밴드										
PS&마케팅										
SK스퀘어										
드림어스컴퍼니										
원스토어										
인크로스										
콘텐츠웨이브										
티맵모빌리티										
SK하이닉스										
SK E&S										
SKC										
ISC	99.3%									
SKCFT홀딩스										
SK네트웍스			100.0%	100.0%		100.0%	100.0%	100.0%		52.8%

SK렌터카					100.0%					
SK매직									100.0%	
SK에코플랜트										
리뉴어스										
리뉴원										
SK오션플랜트										
SK디스커버리										
SK가스										
롯데SK에너지										
SK디앤디										
SK이터닉스										
SK케이칼										
SK임업										
휘찬										
SK머티리얼즈 퍼포먼스										
SK위탁관리 부동산투자회사										
SK스페셜티										
SK머티리얼즈 에어플러스										
SK실트론										
애커튼파트너스										
유엔에이디지털										
계열사 계	99.3%	43.9%	100.0%	100.0%	100.0%	100.0%	100.0%	100.0%	100.0%	52.8%

피투자회사 \ 투자회사	엔코아	SK에코플랜트	성주테크	SK에코 엔지니어링	강동그린 컴플렉스	동남해안 해상풍력	에이피개발	디와이폴리머	디와이인더스	SK오션플랜트
SK(주)		44.5%								
SK이노베이션										
SK에너지										
SK지오센트릭										
SK엔우브										
SK온										
SK텔레콤										
SK브로드밴드										
PS&마케팅										
SK스퀘어										
드림어스컴퍼니										
원스토어										
인크로스										
콘텐츠웨이브										
티맵모빌리티										
SK하이닉스										
SK E&S										
SKC										
ISC										

SKCFT홀딩스										
SK네트웍스	93.4%									
SK렌터카										
SK매직										
SK에코플랜트			100.0%	55.6%	86.6%	100.0%	100.0%	100.0%	100.0%	37.6%
리뉴어스										
리뉴원										
SK오션플랜트										
SK디스크버리										
SK가스										
롯데SK에너지										
SK디앤디										
SK이더닉스										
SK케미칼										
SK임업										
휘찬										
SK머티리얼즈 퍼포먼스										
SK위탁관리 부동산투자회사										
SK스페셜티										
SK머티리얼즈 에어플러스										
SK실트론										
애커튼파트너스										
유엔에이디지털										
계열사 계	93.4%	44.5%	100.0%	55.6%	86.6%	100.0%	100.0%	100.0%	100.0%	37.6%

피투자회사 \ 투자회사	삼강S&C	창원에스지 에너지	리뉴에너지 충북	리뉴어스	블룸SK 퓨얼셀	리뉴에너지 경기	리뉴에너지 경인	리뉴에너지 충청	리뉴랜드경주	리뉴에너지 경북
SK(주)										
SK이노베이션										
SK에너지										
SK지오센트릭										
SK엔우브										
SK온										
SK텔레콤										
SK브로드밴드										
PS&마케팅										
SK스퀘어										
드림어스컴퍼니										
원스토어										
인크로스										
콘텐츠웨이브										
티맵모빌리티										
SK하이닉스										
SK E&S										

SKC										
ISC										
SKCFT홀딩스										
SK네트웍스										
SK랜더카										
SK매직										
SK에코플랜트		65.1%	96.3%	100.0%	60.0%					
리뉴어스						100.0%	100.0%	100.0%	100.0%	100.0%
리뉴원										
SK오션플랜트	96.6%									
SK디스커버리										
SK가스										
롯데SK에너지										
SK디앤디										
SK이터닉스										
SK케미칼										
SK임업										
휘찬										
SK머티리얼즈 퍼포먼스										
SK위탁관리 부동산투자회사										
SK스페셜티										
SK머티리얼즈 에어플러스										
SK실트론										
애크터파트너스										
유엔에이디지털										
계열사 계	96.6%	65.1%	96.3%	100.0%	60.0%	100.0%	100.0%	100.0%	100.0%	100.0%

피투자회사 \ 투자회사	리뉴리퀴드 서남	리뉴리퀴드 호남	리뉴랜드 신경주	그린순창	그린화순	곡성환경	달성맑은물길	경산맑은물길	리뉴로지스 인더	리뉴원
SK(주)										
SK이노베이션										
SK에너지										
SK지오센트릭										
SK엔우브										
SK온										
SK텔레콤										
SK브로드밴드										
PS&마케팅										
SK스퀘어										
드림어스컴퍼니										
원스토어										
인크로스										
콘텐츠웨이브										
티맵모빌리티										

SK하이닉스										
SK E&S										
SKC										
ISC										
SKCFT홀딩스										
SK네트웍스										
SK렌터카										
SK매직										
SK에코플랜트										100.0%
리뉴어스	100.0%	100.0%	100.0%	100.0%	100.0%	100.0%	100.0%	100.0%	100.0%	
리뉴원										
SK오션플랜트										
SK디스커버리										
SK가스										
롯데SK에너지										
SK디앤디										
SK이터닉스										
SK케미칼										
SK임업										
취찬										
SK머티리얼즈 퍼포먼스										
SK위탁관리 부동산투자회사										
SK스페셜티										
SK머티리얼즈 에어플러스										
SK실트론										
애커튼파트너스										
유엔에이디지털										
계열사 계	100.0%	100.0%	100.0%	100.0%	100.0%	100.0%	100.0%	100.0%	100.0%	100.0%

피투자회사 \ 투자회사	리뉴로지스	리뉴콘대원	리뉴랜드 청주	리뉴에너지 그린	리뉴에너지 대원	리뉴에너지 메트로	리뉴에너지 새한	리뉴에너지 전남	리뉴에너지 충남	SK플라즈마
SK(주)										
SK이노베이션										
SK에너지										
SK지오센트릭										
SK엔우브										
SK온										
SK텔레콤										
SK브로드밴드										
PS&마케팅										
SK스퀘어										
드림어스컴퍼니										
원스토어										
인크로스										

콘텐츠웨이브										
티맵모빌리티										
SK하이닉스										
SK E&S										
SKC										
ISC										
SKCFT홀딩스										
SK네트웍스										
SK렌터카										
SK매직										
SK에코플랜트										
리뉴어스										
리뉴원	100.0%	100.0%	100.0%	100.0%	100.0%	100.0%	100.0%	100.0%	100.0%	
SK오션플랜트										
SK디스커버리										85.0%
SK가스										
롯데SK에너지										
SK디앤디										
SK이터닉스										
SK케미칼										
SK임업										
휘찬										
SK머티리얼즈 퍼포먼스										
SK위탁관리 부동산투자회사										
SK스페셜티										
SK머티리얼즈 에어플러스										
SK실트론										
애크터파트너스										
유엔에이디지털										
계열사 계	100.0%	100.0%	100.0%	100.0%	100.0%	100.0%	100.0%	100.0%	100.0%	85.0%

피투자회사 \ 투자회사	SK가스	SK어드밴스드	울산GPS	당진 에코파워	지에너지	롯데SK 에너지	울산에너지 1호	울산에너지 2호	울산에너지 3호	태화에너지 1호
SK(주)										
SK이노베이션										
SK에너지										
SK지오센트릭										
SK엔무브										
SK온										
SK텔레콤										
SK브로드밴드										
PS&마케팅										
SK스퀘어										
드림어스컴퍼니										

원스토어										
인크로스										
콘텐츠웨이브										
티맵모빌리티										
SK하이닉스										
SK E&S										
SKC										
ISC										
SKCFT홀딩스										
SK네트웍스										
SK렌터카										
SK매직										
SK에코플랜트										
리뉴어스										
리뉴원										
SK오션플랜트										
SK디스커버리	72.2%									
SK가스		45.0%	99.5%	54.9%	50.0%	50.0%				
롯데SK에너지							100.0%	100.0%	100.0%	100.0%
SK디앤디										
SK이터닉스										
SK케미칼										
SK임업										
휘찬										
SK머티리얼즈										
퍼포먼스										
SK위탁관리										
부동산투자회사										
SK스페셜티										
SK머티리얼즈										
에어플러스										
SK실트론										
매커튼파트너스										
유엔에이디지털										
계열사 계	72.2%	45.0%	99.5%	54.9%	50.0%	50.0%	100.0%	100.0%	100.0%	100.0%

피투자회사 \ 투자회사	태화에너지 2호	SK디앤디	디앤디 인베스트먼트	DDIYS832	DDIOS108	디앤디 프라퍼티 솔루션	DDISFPFV	SK이터닉스	진도산월 태양광발전	SK케미칼
SK(주)										
SK이노베이션										
SK에너지										
SK지오센트릭										
SK엔우브										
SK온										
SK텔레콤										
SK브로드밴드										
PS&마케팅										

SK스케어										
드림어스컴퍼니										
원스토어										
인크로스										
콘텐츠웨이브										
티엠모빌리티										
SK하이닉스										
SK E&S										
SKC										
ISC										
SKCFT홀딩스										
SK네트웍스										
SK렌터카										
SK매직										
SK에코플랜트										
리뉴어스										
리뉴원										
SK오션플랜트										
SK디스커버리		31.3%						31.1%		40.9%
SK가스										
롯데SK에너지	100.0%									
SK디앤디			100.0%	100.0%	100.0%	100.0%	100.0%			
SK이터닉스									100.0%	
SK케미칼										
SK임업										
휘찬										
SK머티리얼즈 퍼포먼스										
SK위탁관리 부동산투자회사										
SK스페셜티										
SK머티리얼즈 에어플러스										
SK실트론										
애크터파트너스										
유엔에이디지털										
계열사 계	100.0%	31.3%	100.0%	100.0%	100.0%	100.0%	100.0%	31.1%	100.0%	40.9%

피투자회사 \ 투자회사	SK바이오 사이언스	엔티스	제이에스아이	SK케미칼대정	SK멀티 유틸리티	프롭티어	SK바이오팜	SK임업	휘찬	SK핀크스	SK리츠운용
SK(주)							64.0%	100.0%	100.0%		100.0%
SK이노베이션											
SK에너지											
SK지오센트릭											
SK엔무브											
SK온											
SK텔레콤											

SK브로드밴드											
PS&마케팅											
SK스퀘어											
드림어스컴퍼니											
원스토어											
인크로스											
콘텐츠웨이브											
티맵모빌리티											
SK하이닉스											
SK E&S											
SKC											
ISC											
SKCFT홀딩스											
SK네트웍스											
SK랜터카											
SK매직											
SK에코플랜트											
리뉴어스											
리뉴원											
SK오션플랜트											
SK디스커버리						66.0%					
SK가스											
롯데SK에너지											
SK디앤디											
SK이터닉스											
SK케미칼	67.8%	50.0%	40.0%	50.0%	100.0%						
SK임업											
휘찬										100.0%	
SK머티리얼즈 퍼포먼스											
SK위탁관리 부동산투자회사											
SK스페셜티											
SK머티리얼즈 에어플러스											
SK실트론											
매커튼파트너스											
유엔에이디지털											
계열사 계	67.8%	50.0%	40.0%	50.0%	100.0%	66.0%	64.0%	100.0%	100.0%	100.0%	100.0%

피투자회사 \ 투자회사	SK머티리얼즈 에어플러스	에어플러스 엔지니어링	SK트리켈	SK레조낙	SK머티리얼즈 퍼포먼스	제이에스원	SK머티리얼즈 제이엔씨	SK머티리얼즈 그룹포터	SK위탁관리 부동산 투자회사	클린에너지위탁 관리부동산 투자회사
SK(주)	100.0%		65.0%	51.0%	100.0%		51.0%	75.0%	32.4%	
SK이노베이션										
SK에너지										
SK지오센트릭										
SK엔우브										

SK온										
SK텔레콤										
SK브로드밴드										
PS&마케팅										
SK스퀘어										
드림어스컴퍼니										
윈스토어										
인크로스										
콘텐츠웨이브										
티맵모빌리티										
SK하이닉스										
SK E&S										
SKC										
ISC										
SKCFT홀딩스										
SK네트웍스										
SK렌터카										
SK매직										
SK에코플랜트										
리뉴어스										
리뉴원										
SK오션플랜트										
SK디스커버리										
SK가스										
롯데SK에너루트										
SK디앤디										
SK이더닉스										
SK케미칼										
SK입업										
휘찬										
SK머티리얼즈 퍼포먼스						50.0%				
SK위탁관리 부동산투자회사										100.0%
SK스페셜티										
SK머티리얼즈 에어플러스		100.0%								
SK실트론										
애커튼파트너스										
유엔에이디지털										
계열사 계	100.0%	100.0%	65.0%	51.0%	100.0%	50.0%	51.0%	75.0%	32.4%	100.0%

피투자회사 \ 투자회사	도널밸류제1호 위탁관리부동산 투자회사	클린인더스트리얼 위탁관리부동산 투자회사	SK스페셜티	행복동행	SK실트론	행복재움	에스엠코어	애커튼 파트너스	애커튼 테크놀로지 서비스	유엔에이 엔지니어링	티모르 홀딩스
SK(주)			100.0%		51.0%		26.6%	100.0%			
SK이노베이션											
SK에너지											
SK지오센트릭											
SK엔우브											
SK온											

SK텔레콤											
SK브로드밴드											
PS&마케팅											
SK스퀘어											
드림어스컴퍼니											
원스토어											
인크로스											
콘텐츠웨이브											
티맵모빌리티											
SK하이닉스											
SK E&S											
SKC											
ISC											
SKCFT홀딩스											
SK네트웍스											
SK렌터카											
SK매직											
SK에코플랜트											
리뉴어스											
리뉴원											
SK오션플랜트											
SK디스커버리											
SK가스											
롯데SK에너지											
SK디앤디											
SK이티닉스											
SK케미칼											
SK임업											90.9%
휘찬											
SK머티리얼즈 퍼포먼스											
SK위탁관리 부동산투자회사	100.0%	100.0%									
SK스페셜티				100.0%							
SK머티리얼즈 에어플러스											
SK실트론						100.0%					
애커튼파트너스									50.0%		
유엔에이디지털										98.0%	
계열사 계	100.0%	100.0%	100.0%	100.0%	51.0%	100.0%	26.6%	100.0%	50.0%	98.0%	90.9%

타법인출자 현황(요약)

(기준일 : 2024년 06월 30일)

(단위 : 백만원)

출자 목적	출자회사수			총 출자금액			
	상장	비상장	계	기초 장부 가액	증가(감소)		기말 장부 가액
					취득 (처분)	평가 손익	

경영참여	11	68	79	22,143,454	49,258	-17,853	22,174,859
일반투자	-	-	-	-	-	-	-
단순투자	4	34	38	1,079,745	3,619	-10,736	1,072,628
계	15	102	117	23,223,199	52,877	-28,589	23,247,487

※상세 현황은 '상세표-3. 타법인출자 현황(상세)' 참조

* 기업공시서식 작성기준 제7-4-2조 작성지침 ii)에 따라 임원 선·해임, 이사회 의결권 보유 등 유의적인 영향력을 보유한 투자 건의 경우 '경영참여'로 분류하였습니다.

X. 대주주 등과의 거래내용

가. 대주주에 대한 신용공여 등

나. 대주주와의 자산양수도 등

(기준일: 2024년 06월 30일)

(단위: 주, 백만원)

거래상대방	관계	거래일자	거래대상물	주식수	금액	비고
Tellus Investment Partners, Inc.	계열회사	2024.01.16	출자증권	-	7,568	양수
Auxo Capital Inc.	계열회사	2024.01.25	출자증권	3,000,000	4,007	양수
	계열회사	2024.04.09	출자증권	3,150,000	4,258	양수
Chamaedorea, Inc.	계열회사	2024.02.27	출자증권	400	53,056	양수
SK Americas, Inc.	계열회사	2024.03.14	출자증권	87	13,013	양수
사회적가치연구원	(주1)	2024.04.30	현금	-	1,495	양수
행복나눔재단	(주2)	2024.04.30	현금	-	3,000	양수
SK스페셜티 (주3, 4)	계열회사	2024.01.02	기계장치 등	-	2,106	양도(처분이익 75 백만원)
	계열회사	2024.01.29	자기주식(보통주)	303	53	양도
SK머티리얼즈퍼포먼스	계열회사	2024.03.19	골프회원권	-	850	양도(처분이익 170 백만원)
SK E&S (주4)	계열회사	2024.01.29	자기주식(보통주)	1,898	334	양도
SK실트론 (주4)	계열회사	2024.01.29	자기주식(보통주)	1,848	325	양도

(주1) 당사는 사회적 가치 학술연구, 사회적 기업 지원 등을 위해 설립된 재단법인 사회적가치연구원에 기부금 1,495백만원을 출연하였으며, 이는 이사의 자기거래에 해당하는 사항으로 이사회 승인을 받았음

(주2) 당사는 사회공헌 재단법인인 행복나눔재단에 기부금 3,000백만원을 출연하였음

(주3) 당사는 당사의 MR CIC 조직 내에 있던 연구개발 조직을 SK스페셜티로 이관하면서 관련 자산을 SK스페셜티로 매각하였습니다.

(주4) 당사는 종속회사와의 정산합의서에 따라 종속회사 임원에게 지급된 당사의 자기주식에 대하여 종속회사와 정산하였습니다.

다. 대주주와의 영업거래

(1) 영업거래

계약	계약기간	계약대상	사용료 수취기준	수취시기	비고
SK브랜드 사용계약	2024.01.01 ~ 2026.12.31	SK 브랜드를 사용하는 모든 국내 계열사 및 합작법인	- 매출액에서 광고선전비를 제외한 금액의 0.2%	계약 후 월 단위 수령	상세 내역은 2023.12.20 "특수관계인과의 내부거래" 공시 참조
시스템종합 관리 및 통합구축	2024.01.01 ~ 2024.12.31	SK텔레콤	- 시스템 관리 및 구축 관련 매출 ('24.1.1 ~ 6.30): 1,687억원 - 매입거래 ('24.1.1 ~ 6.30): 39억원	계약 후 월 단위 수령	-
시스템종합 관리 및 통합구축	2024.01.01 ~ 2024.12.31	SK C&C USA, Inc.	- 시스템 관리 및 구축 관련 매출 ('24.1.1 ~ 6.30): 2,048억원	계약 후 월 단위 수령	-

시스템종합 관리 및 통합구 축	2024.01.01 ~ 2024.12.31	SK하이닉스	- 시스템 관리 및 구축 관련 매출 ('24.1.1 ~ 6.30): 1,231억원	계약 후 월 단위 수령	-
시스템종합 관리 및 통합구 축	2024.01.01 ~ 2024.12.31	SK브로드밴드	- 시스템 관리 및 구축 관련 매출 ('24.1.1 ~ 6.30): 554억원 - 매입거래 ('24.1.1 ~ 6.30): 40억원	계약 후 월 단위 수령	-
부동산 임차	2021.07.06 ~ 2026.07.05	에스케이위탁관 리 부동산투자회사 주)	- 연간 임차료: 419억, 보증금 총액: 327억	계약 후 월 단위 지급	상세 내역은 2021.06.30 "특수관계인으로부터 부동산 임차" 공시 참조
부동산 임대	2021.07.06 ~ 2026.07.05	SK이노베이션	- 연간 임대료: 406억, 보증금 총액: 296억	계약 후 월 단위 수령	2022.05.31 "[정정]특수관계인에 대한 부동산임대" 공 시 참조
부동산 임차 주1)	2021.01.01 ~ 2024.12.31	SK하이닉스	- 연간 임차료/관리비: 77억원, 보증금 총액: 88억원	계약 후 월 단위 지급	2020.12.22 "특수관계인으로부터 부동산 임차" 공시 후 2차 변경계약 반영 2022.6.27 "[정정]특수관계인으로부터 부동산임차" 공 시 참조

* 별도 기준입니다.

(주1) SK하이닉스 건물 매각에 따라 기존 부동산 임대차 계약을 2022.6.30 전대차 계약으로 전환하였습니다.

(2) 기타거래

계약	계약기간	계약대상	금액 산정 기준	지급시기	비고
SUPEX추구협의회 운영비용 분담	2023.05.01 ~ 2024.04.30	SK이노베이션	SUPEX 추구협의회 비용을 참여사별 매출액 또는 총자산가액 기준으로 분담	월 단위 정산	상세 내역은 2024.04.18 "특수관계인과의 내부거래" 공시 참조
	2024.05.01 ~ 2025.04.30		-		

* 별도 기준입니다.

(3) 특수관계자와의 거래내역 및 채권·채무 잔액

(가) 당반기 및 전반기 중 특수관계자와의 주요 거래 내역은 다음과 같습니다.

(당반기)

(단위: 백만원)

구 분	회사명	매출 등(주1)		매입 등(주2)	
		3개월	누적	3개월	누적
종속기업	SK이노베이션주)	16,401	36,278	1,223	3,203
	SK에너지주)	32,786	55,943	-	94
	에스케이지오센트릭주)	8,228	18,277	-	-
	SK인천석유화학주)	7,427	13,780	-	-
	SK엔무브주)	4,588	7,628	-	-
	에스케이온주)	27,822	49,658	-	-
	SK ON Hungary Kft.	4,726	16,729	-	-
	SK ON(YANCHENG) Co., Ltd.	7,172	16,351	-	-
	SK모바일에너지주)	107	190	31	62
	SK Americas, Inc.(舊, SK USA, Inc.)	23	31	461	845
	SK에코플랜트주)	5,695	15,574	-	-

	SKC(주)	1,289	1,940	-	-
	에스케이이엔에스(주)	7,264	364,806	-	-
	SK텔레콤(주)	148,020	304,942	1,569	5,000
	SK브로드밴드(주)	32,451	59,683	2,007	4,072
	SK플래닛(주)	4,212	7,601	64	65
	SK스퀘어(주)	878	1,749	-	-
	SK네트웍스(주)	26,952	33,987	478	2,708
	SK매직(주)	4,840	6,996	60	122
	SK스페셜티(주)	1,710	63,500	387	580
	에스케이트리켄(주)	190	6,867	-	-
	SK실트론(주)	5,933	12,631	-	-
	SK핀크스(주)	86	145	148	3,751
	에스케이위탁관리부동산투자회사(주)	5,817	13,811	10,471	20,941
	에스케이머티리얼즈에어플러스(주)	479	50,836	-	-
	SK Pharmteco Inc.	141	259	-	-
	SK S.E.ASIA pte. Ltd	-	51,023	-	-
	SK C&C Beijing Co., Ltd.	2,512	2,897	2,353	4,452
	SK C&C USA, Inc.	135,257	206,561	-	-
	기타	46,195	101,984	10,832	16,172
관계기업	티라유택(주)	-	-	417	893
	(주)에스엠코어	-	53	24,687	36,065
	(주)클루커스	-	-	11,821	27,299
	(주)투라인코드	-	-	499	896
	기타	-	1	-	-
기타 특수관계자 (주3)	에스케이하이닉스(주)	78,059	151,253	3,927	7,786
	SK가스(주)	4,584	9,197	-	-
	SK케미칼(주)	3,029	5,297	-	-
	SK실더스(주)	6,493	8,921	6,355	12,400
	기타	8,968	22,699	670	1,643
합 계		640,334	1,720,078	78,460	149,049

(주1) 매출 등에는 종속기업 및 기타특수관계자로부터 수령한 배당금수익, 상표권 사용수익, 임대수익 등이 포함되어 있습니다.

(주2) 매입 등에는 지급임차료, 용역비 등이 포함되어 있습니다.

(주3) 동 회사 등은 기업회계기준서 제1024호 '특수관계자 공시' 문단 9에서 정의하는 특수관계자에는 해당하지 않으나, 공정거래위원회가 지정한 대규모기업집단체열회사는 기업회계기준서 제1024호 '특수관계자 공시' 문단 10에서 규정하는 실질관계에 따른 특수관계자라는 증권선물위원회의 의결사항에 따라 특수관계자로 분류되는 회사 등이 포함되었습니다.

(전반기)

(단위: 백만원)

구 분	회사명	매출 등(주1)		매입 등(주2)	
		3개월	누적	3개월	누적
종속기업	SK이노베이션(주)	16,542	32,158	1,858	3,520

	SK에너지(주)	43,400	63,953	-	-
	에스케이지오센트릭(주)	11,560	20,858	-	-
	SK인천석유화학(주)	7,591	12,263	-	-
	SK엔무브(주)	3,480	6,550	-	-
	에스케이온(주)	26,213	39,595	-	-
	SK ON Hungary Kft.	38,986	61,484	-	-
	SK ON(YANCHENG) Co., Ltd.	38,347	53,549	-	-
	SK모바일에너지(주)	106	177	43	49
	SK Americas, Inc.(舊, SK USA, Inc.)	9	17	696	2,224
	SK에코플랜트(주)	9,405	25,934	-	-
	SKC(주)	1,636	20,584	-	-
	에스케이이엔에스(주)	4,571	492,479	-	-
	SK텔레콤(주)	154,583	301,936	2,833	6,265
	SK브로드밴드(주)	28,618	52,902	2,033	4,094
	SK플래닛(주)	3,391	6,823	-	-
	SK스퀘어(주)	1,454	2,329	-	-
	SK네트웍스(주)	5,821	24,762	790	3,571
	SK매직(주)	3,692	7,656	63	121
	SK스페셜티(주)	1,777	153,499	185	366
	에스케이트리컴(주)	168	45,836	23	47
	SK실트론(주)	7,169	13,285	-	-
	SK핀크스(주)	60	106	155	3,716
	에스케이위탁관리부동산투자회사(주)	5,610	11,199	10,019	20,039
	에스케이머티리얼즈에어플러스(주)	1,642	302,670	-	-
	SK Pharmteco Inc.	117	231	-	-
	SK C&C Beijing Co., Ltd.	253	5,481	2,885	4,800
	SK C&C USA, Inc.	66,256	69,446	-	6
	기타	45,517	109,279	2,627	3,964
관계기업	티라유택(주)	-	-	1,366	1,881
	(주)에스엠코어	31	459	18,798	28,237
	(주)클루커스	-	-	-	5,369
	(주)투라인코드	-	-	-	279
	기타	-	1	1	5
기타 특수관계자 (주3)	에스케이하이닉스(주)	88,711	174,756	3,699	7,386
	SK가스(주)	3,653	7,482	-	-
	SK케미칼(주)	1,616	2,818	-	-
	SK월더스(주)	3,177	6,517	4,144	8,762
	기타	10,917	19,850	6,791	3,296
합 계		636,079	2,148,924	59,009	107,997

(주1) 매출 등에는 종속기업 및 기타특수관계자로부터 수령한 배당금수익, 상표권 사용수익, 임대수익 등이 포함되어 있습니다.

(주2) 매입 등에는 지급임차료, 용역비 등이 포함되어 있습니다.

(주3) 동 회사 등은 기업회계기준서 제1024호 '특수관계자 공시' 문단 9에서 정의하는 특수관계 자에는 해당하지 않으나, 공정거래위원회가 지정한 대규모기업집단체열회사는 기업회계기준서 제1024호 '특수관계자 공시' 문단 10에서 규정하는 실질관계에 따른 특수관계자라는 증권선물위원회의 의결사항에 따라 특수관계자로 분류되는 회사 등이 포함되었습니다.

(나) 당반기말 및 전기말 현재 특수관계자에 대한 주요 채권 및 채무 잔액은 다음과 같습니다

(당반기말)

(단위: 백만원)

구 분	회사명	채권 등	채무 등
종속기업	SK이노베이션(주)	267,965	30,576
	SK에너지(주)	5,835	206
	에스케이지오센트릭(주)	3,853	3
	SK인천석유화학(주)	685	3
	SK엔무브(주)	378	41
	에스케이온(주)	11,584	8,033
	SK모바일에너지(주)	33	34
	SK ON Hungary Kft.	13,911	4,118
	SK ON(YANCHENG) Co., Ltd.	28,731	17,582
	SK Americas, Inc.(舊, SK USA, Inc.)	-	539
	Plutus Capital NY, Inc.	545,140	-
	SK에코플랜트(주)	5,017	16
	SKC(주)	2,756	-
	에스케이이엔에스(주)	2,342	38,732
	SK핑크스(주)	171	25
	에스케이위탁관리부동산투자회사(주)	32,712	274,979
	SK C&C Beijing Co., Ltd.	3,024	186
	SK C&C USA, Inc.	139,362	61,364
	SK네트웍스(주)	4,189	195
	SK매직(주)	3,400	710
	SK텔레콤(주)	45,427	4,002
	SK브로드밴드(주)	23,268	863
	SK플래닛(주)	3,127	7
	SK스퀘어(주)	330	-
	SK스페셜티(주)	2,089	388
	에스케이머티리얼즈에어플러스(주)	819	147
	에스케이트리캠(주)	203	152
SK실트론(주)	8,425	235	
기타	61,882	18,066	
관계기업	티라유택(주)	-	175

	(주)에스엠코어	53	2,777
	(주)클루커스	-	7,224
	(주)투라인코드	-	101
기타 특수관계자 (주1)	에스케이하이닉스(주)	134,820	26,008
	SK가스(주)	1,682	369
	SK케미칼(주)	3,098	207
	SK실더스(주)	24,165	6,454
	기타	16,967	2,523
합 계		1,397,443	507,040

(주1) 동 회사 등은 기업회계기준서 제1024호 '특수관계자 공시' 문단 9에서 정의하는 특수관계자에는 해당하지 않으나, 공정거래위원회가 지정한 대규모기업집단체열회사는 기업회계기준서 제1024호 '특수관계자 공시' 문단 10에서 규정하는 실질관계에 따른 특수관계자라는 증권선물위원회의 의결사항에 따라 특수관계자로 분류되는 회사 등이 포함되었습니다.

(전기말)

(단위: 백만원)

구 분	회사명	채권 등	채무 등
종속기업	SK이노베이션(주)	287,751	29,052
	SK에너지(주)	10,947	95
	에스케이지오센트릭(주)	10,892	1
	SK인천석유화학(주)	2,255	288
	SK엔무브(주)	2,398	267
	에스케이온(주)	26,853	14,352
	SK모바일에너지(주)	10	46
	SK ON Hungary Kft.	12,311	8,580
	SK ON(YANCHENG) Co., Ltd.	20,246	20,074
	SK Americas, Inc.(舊, SK USA, Inc.)	-	542
	Plutus Capital NY, Inc.	501,058	-
	SK에코플랜트(주)	8,292	2,826
	SKC(주)	2,699	8
	에스케이이엔에스(주)	3,737	-
	SK핑크스(주)	38	27
	에스케이위탁관리부동산투자회사(주)	26,823	291,514
	SK C&C Beijing Co., Ltd.	601	1,210
	SK C&C USA, Inc.	76,950	56,587
	SK네트웍스(주)	4,079	120
	SK매직(주)	3,110	600
SK텔레콤(주)	88,263	6,609	
SK브로드밴드(주)	24,845	2,910	

	SK플래닛(주)	2,720	67
	SK스퀘어(주)	2,115	-
	SK스페셜티(주)	1,292	3,159
	에스케이머티리얼즈에어플러스(주)	399	171
	에스케이트리켄(주)	288	179
	SK실트론(주)	8,700	11
	기타	74,488	23,693
관계기업	티라유택(주)	-	66
	(주)에스엠코어	173	2,925
	(주)투라인코드	-	131
기타 특수관계자 (주1)	에스케이하이닉스(주)	114,881	23,263
	SK가스(주)	2,725	497
	SK케미칼(주)	3,491	632
	SK실더스(주)	23,111	4,282
	기타	12,195	2,109
합 계		1,360,736	496,893

(주1) 동 회사 등은 기업회계기준서 제1024호 '특수관계자 공시' 문단 9에서 정의하는 특수관계 자에는 해당하지 않으나, 공정거래위원회가 지정한 대규모기업집단체열회사는 기업회계기준서 제1024호 '특수관계자 공시' 문단 10에서 규정하는 실질관계에 따른 특수관계자라는 증권선물위원회의 의결사항에 따라 특수관계자로 분류되는 회사 등이 포함되었습니다.

(다) 당반기 및 전반기 중 특수관계자와의 주요 자금대여내역은 다음과 같습니다.

(당반기)

(외화단위 : 천단위)

구 분	회사명	계정과목	통 화	기 초	대 여	회 수	기 타	기 말
종속기업	Socar Mobility Malaysia, Sdn. Bhd	단기대여금	USD	20,000	10,000	-	-	30,000
종속기업	Plutus Capital NY, Inc.	단기대여금	USD	388,500	-	-	-	388,500

(전반기)

(외화단위 : 천단위)

구 분	회사명	계정과목	통 화	기 초	대 여	회 수	기 타	기 말
종속기업	Socar Mobility Malaysia, Sdn. Bhd	단기대여금	USD	-	10,000	-	-	10,000
종속기업	Plutus Capital NY, Inc.	장기대여금	USD	388,500	-	-	-	388,500

라. 대주주에 대한 주식기준 보상 거래

(기준일: 2024년 06월 30일)

(단위 : 주)

대상	회사와의 관계	부여일/ 지급일 (취소일)	명칭	신규 부여 수량	누적 부여 수량	'24년 지급 수량	'24년 취소 수량	누적변동수량		기말 미지급 수량	주요내용	부여 근거 및 절차
								누적지급	누적취소			
장동현	계열회사 임원	2023.12.11/ -	PSU	-	11,629	-	-	-	-	11,629	- 부여기준일이 속한 연도 1월 1일부터 1년 이상 재직 必	기업가치 성장과 임원 보상의 Align 강화를 위해 운영 중이며, 주식보상 약정 시 미래 성과 목표

											<ul style="list-style-type: none"> - 주식 지급 이후 양도제한기간 無 - 최초 부여주식수에서 3년간의 주가증감률 등을 반영하여 지급 주식수 조정 - 3년후(2026년) 주주총회일 이후 지급 	<p>달성도에 따라 최종 주식 수량 확정, 주식지급은 이사회 규정 제12조에 의거하여 이사회 자기주식 처분 의결을 통해 지급</p>
		2024.01.25/ 2024.01.29	Stock Grant	2,088	2,088	2,088	-	2,088	-	-	<ul style="list-style-type: none"> - 3년간 양도 금지 	<p>당사는 기업가치 성장과 임원 보상의 Align 강화를 위하여 등기임원 및 미등기임원을 대상으로 보상 중 일부를 주식으로 지급하고 있으며, 이사회 규정 제12조에 의거하여 이사회 자기주식 처분 의결을 거쳐 최종 지급</p>
조대식	계열회사 임원(주3)	2023.12.11/ -	PSU	-	13,955	-	-	-	-	13,955	<ul style="list-style-type: none"> - 부여기준일이 속한 연도 1월 1일부터 1년 이상 재직 必 - 주식 지급 이후 양도제한기간 無 - 최초 부여주식수에서 3년간의 주가증감률 등을 반영하여 지급 주식수 조정 - 3년후(2026년) 주주총회일 이후 지급 	<p>기업가치 성장과 임원 보상의 Align 강화를 위해 운영 중이며, 주식보상 액정 시 미래 성과 목표 달성도에 따라 최종 주식 수량 확정, 주식지급은 이사회 규정 제12조에 의거하여 이사회 자기주식 처분 의결을 통해 지급</p>
		2024.01.25/ 2024.01.29	Stock Grant	2,506	2,506	2,506	-	2,506	-	-	<ul style="list-style-type: none"> - 3년간 양도 금지 	<p>당사는 기업가치 성장과 임원 보상의 Align 강화를 위하여 등기임원 및 미등기임원을 대상으로 보상 중 일부를 주식으로 지급하고 있으며, 이사회 규정 제12조에 의거하여 이사회 자기주식 처분 의결을 거쳐 최종 지급</p>
장용호	계열회사 임원	2024.05.30/ -	PSU	7,366	7,366	-	-	-	-	7,366	<ul style="list-style-type: none"> - 부여기준일이 속한 연도 1월 1일부터 1년 이상 재직 必 - 주식 지급 이후 양도제한기간 無 - 최초 부여주식수에서 3년간의 주가증감률 등을 반영하여 지급 주식수 조정 - 3년후(2027년) 주주총회일 이후 지급 	<p>기업가치 성장과 임원 보상의 Align 강화를 위해 운영 중이며, 주식보상 액정 시 미래 성과 목표 달성도에 따라 최종 주식 수량 확정, 주식지급은 이사회 규정 제12조에 의거하여 이사회 자기주식 처분 의결을 통해 지급</p>
이용욱	계열회사 임원	2023.01.01/ -	PSU	-	6,981	-	-	-	-	6,981	<ul style="list-style-type: none"> - 부여기준일이 속한 연도 1월 1일부터 1년 이상 재직 必 - 주식 지급 이후 양도제한기간 無 - 최초 가상주식 수에서 3년간의 기업가치 증감률 등을 반영하여 지급 주식수 조정 - 3년후(2026년) 주주총회일 이후 지급 	<p>기업가치 성장과 임원 보상의 Align 강화를 위해 운영 중이며, 주식보상 액정 시 미래 성과 목표 달성도에 따라 최종 주식 수량 확정, 주식지급은 이사회 규정 제12조에 의거하여 이사회 자기주식 처분 의결을 통해 지급</p>
	계열회사 임원	2024.01.25/ 2024.01.29	Stock Grant	493	493	493	-	493	-	-	<ul style="list-style-type: none"> - 3년간 양도 금지 	<p>당사는 기업가치 성장과 임원 보상의 Align 강화를 위하여 등기임원 및 미등기임원을 대상으로 보상 중 일부를 주식으로 지급하고 있으며, 이사회 규정 제12조에 의거하여 이사회 자기주식 처분 의결을 거쳐 최종 지급</p>
이성형	사내이사	2023.12.11/ -	PSU	-	2,180	-	-	-	-	2,180	<ul style="list-style-type: none"> - 부여기준일이 속한 연도 1월 1일부터 1년 이상 재직 必 - 주식 지급 이후 양도제한기간 無 - 최초부여주식 수에서 3년간의 주가증감률 등을 반영하여 조정 - 3년후(2026년) 주주총회일 이후 지급 	<p>기업가치 성장과 임원 보상의 Align 강화를 위해 운영 중이며, 주식보상 액정 시 미래 성과 목표 달성도에 따라 최종 주식 수량 확정, 주식지급은 이사회 규정 제12조에 의거하여 이사회 자기주식 처분 의결을 통해 지급</p>
		2024.05.30/ -	PSU	1,978	1,978	-	-	-	-	1,978	<ul style="list-style-type: none"> - 부여기준일이 속한 연도 1월 1일부터 1년 이상 재직 必 	<p>기업가치 성장과 임원 보상의 Align 강화를 위해 운영 중이며, 주식보상 액정 시 미래 성과 목표</p>

											<ul style="list-style-type: none"> - 주식 지급 이후 양도제한기간 無 - 최초 부여주식수에서 3년간의 추가증량을 등을 반영하여 지급 주식수 조정 - 3년후(2027년) 주주총회일 이후 지급 	달성도에 따라 최종 주식 수량 확정, 주식지급은 이사회 규정 제12조에 의거하여 이사회 자기주식 처분 의결을 통해 지급
		2024.01.25/ 2024.01.29	Stock Grant	664	664	664	-	664	-	-	- 3년간 양도 금지	당사는 기업가치 성장과 임원 보상의 Align 강화를 위하여 등기임원 및 미등기임원을 대상으로 보상 중 일부를 주식으로 지급하고 있으며, 이사회 규정 제12조에 의거하여 이사회 자기주식 처분의결을 거쳐 최종 지급
		2020.01.01/ -	SARs	-	1,721	-	-	-	-	1,721	<ul style="list-style-type: none"> - 부여 후 2년 재직 必 - 부여시점과 부여 3년 후 주가의 기준가격 차이 현금 지급 - 3년 대기 후 3년간 행사 가능 	당사는 기업가치 성장과 임원 보상의 Align 강화를 위해 SARs 제도를 운영 중이며, 내부 전결에 따라 대상자를 확정하고 이후 기준가격과의 차이를 현금으로 지급합니다.
		2021.03.29/ -	SARs	-	2,503	-	-	-	-	2,503	<ul style="list-style-type: none"> - 부여 후 2년 재직 必 - 부여시점과 행사시점간 주가의 기준가격 차이 현금 지급 - 2년 대기 후 3년간 행사 가능 	당사는 기업가치 성장과 임원 보상의 Align 강화를 위해 SARs 제도를 운영 중이며, 내부 전결에 따라 대상자를 확정하고 이후 기준가격과의 차이를 현금으로 지급
		2022.03.29/ -	SARs	-	4,737	-	-	-	-	4,737	<ul style="list-style-type: none"> - 부여 후 2년 재직 必 - 부여시점과 행사시점간 주가의 기준가격 차이 현금 지급 - 2년 대기 후 3년간 행사 가능 	당사는 기업가치 성장과 임원 보상의 Align 강화를 위해 SARs 제도를 운영 중이며, 내부 전결에 따라 대상자를 확정하고 이후 기준가격과의 차이를 현금으로 지급
김선희	사외이사	2024.03.27/ 2024.04.02	Stock Grant	345	345	345	-	345	-	-	- 3년간 양도 금지	당사는 기업가치 성장과 임원 보상의 Align 강화를 위하여 사내이사, 사외이사, 미등기 임원 대상으로 보상 중 일부를 주식으로 지급하고 있으며, 이사회 규정 제12조에 의거하여 이사회 자기주식 처분의결을 거쳐 최종 지급
윤치원	사외이사	2024.03.27/ 2024.04.02	Stock Grant	345	345	345	-	345	-	-	- 3년간 양도 금지	당사는 기업가치 성장과 임원 보상의 Align 강화를 위하여 등기임원 및 미등기 임원 대상으로 보상 중 일부를 주식으로 지급하고 있으며, 이사회 규정 제12조에 의거하여 이사회 자기주식 처분의결을 거쳐 최종 지급
김병호	사외이사	2024.03.27/ 2024.04.02	Stock Grant	345	345	345	-	345	-	-	- 3년간 양도 금지	당사는 기업가치 성장과 임원 보상의 Align 강화를 위하여 등기임원 및 미등기임원을 대상으로 보상 중 일부를 주식으로 지급하고 있으며, 이사회 규정 제12조에 의거하여 이사회 자기주식 처분의결을 거쳐 최종 지급
박현주 (PAK HYUNJU HELEN)	사외이사	2023.04.07/ -	Stock Grant	-	391	-	-	-	-	391	-	당사는 기업가치 성장과 임원 보상의 Align 강화를 위하여 등기임원 및 미등기임원을 대상으로 보상 중 일부를 주식으로 지급하고 있으며, 이사회 규정 제12조에 의거하여 이사회 자기주식 처분의결을 거쳐 최종 지급
		2024.03.27/ -	Stock Grant	345	345	-	-	-	-	345	- 퇴임 후 지급	당사는 기업가치 성장과 임원 보상의 Align 강화를 위하여 등기임원 및 미등기임원을 대상으로 보상 중 일부를 주식으로 지급하고 있으며, 이사회 규정 제12조에 의거하여 이사회 자기주식 처분의결을 거쳐 최종 지급
영재호	사외이사	2024.03.27/ 2024.04.02	Stock Grant	424	424	424	-	424	-	-	- 3년간 양도 금지	당사는 기업가치 성장과 임원 보상의 Align 강화를 위하여 등기임원 및 미등기임원을 대상으로 보상 중 일부를 주식으로 지급하고 있으며, 이사회 규정 제12조에 의거하여 이사회 자기주식 처분의결을 거쳐 최종 지급
채준식	계열회사 임원	2021.03.29/ -	SARs	-	764	-	764	-	764	-	<ul style="list-style-type: none"> - 부여 후 2년 재직 必 - 부여시점과 부여 3년 후 주주총회일 추가 	당사는 기업가치 성장과 임원 보상의 Align 강화를 위해 SARs 제도를 운영 중이며, 내부 전결에

		(2024.03.27)								의 기준가격 차이 현금 지급 - 행사기간 종료일의 주가의 기준가격이 부여시점의 기준가격을 하회하여 취소	따라 대상자를 확정하고 이후 기준가격과의 차 이를 현금으로 지급
		2022.03.29/ -	SARs	-	1,776	-	-	-	-	1,776 - 부여 후 2년 재직 必 - 부여시점과 행사시점간 주가의 기준가격 차이 현금 지급 - 2년 대기 후 3년간 행사 가능	당사는 기업가치 성장과 임원 보상의 Align 강화 를 위해 SARs 제도를 운영 중이며, 내부 전결에 따라 대상자를 확정하고 이후 기준가격과의 차 이를 현금으로 지급
		2023.03.29/ -	SARs	-	2,990	-	-	-	-	2,990 - 부여 후 2년 재직 必 - 부여시점과 행사시점간 주가의 기준가격 차이 현금 지급 - 2년 대기 후 3년간 행사 가능	당사는 기업가치 성장과 임원 보상의 Align 강화 를 위해 SARs 제도를 운영 중이며, 내부 전결에 따라 대상자를 확정하고 이후 기준가격과의 차 이를 현금으로 지급
김양택	계열회사 임원	2024.01.01/ -	PSU	3,957	3,957	-	-	-	-	3,957 - 부여기준일이 속한 연도 1월 1일부터 1년 이상 재직 必 - 주식 지급 이후 양도제한기간 無 - 최초 가상주식수에서 3년간의 주가증감률 등을 반영하여 지급 주식수 조정 - 3년후(2027년) 주주총회일 이후 지급	기업가치 성장과 임원 보상의 Align 강화를 위해 운영 중이며, 주식보상 약정 시 미래 성과 목표 달성도에 따라 최종 주식 수량 확정, 주식지급은 이사회 규정 제12조에 의거하여 이사회 자기주 식 처분 의결을 통해 지급
		2021.03.29/ -	SARs	-	1,720	-	-	-	-	1,720 - 부여 후 2년 재직 必 - 부여시점과 행사시점간 주가의 기준가격 차이 현금 지급 - 2년 대기 후 3년간 행사 가능	당사는 기업가치 성장과 임원 보상의 Align 강화 를 위해 SARs 제도를 운영 중이며, 내부 전결에 따라 대상자를 확정하고 이후 기준가격과의 차 이를 현금으로 지급
		2022.03.29/ -	SARs	-	3,290	-	-	-	-	3,290 - 부여 후 2년 재직 必 - 부여시점과 행사시점간 주가의 기준가격 차이 현금 지급 - 2년 대기 후 3년간 행사 가능	당사는 기업가치 성장과 임원 보상의 Align 강화 를 위해 SARs 제도를 운영 중이며, 내부 전결에 따라 대상자를 확정하고 이후 기준가격과의 차 이를 현금으로 지급
		2023.03.29/ -	SARs	-	4,283	-	-	-	-	4,283 - 부여 후 2년 재직 必 - 부여시점과 행사시점간 주가의 기준가격 차이 현금 지급 - 2년 대기 후 3년간 행사 가능	당사는 기업가치 성장과 임원 보상의 Align 강화 를 위해 SARs 제도를 운영 중이며, 내부 전결에 따라 대상자를 확정하고 이후 기준가격과의 차 이를 현금으로 지급
이동훈	계열회사 임원	2021.03.29/ -	SARs	-	2,451	-	-	-	-	2,451 - 부여 후 2년 재직 必 - 부여시점과 행사시점간 주가의 기준가격 차이 현금 지급 - 2년 대기 후 3년간 행사 가능	당사는 기업가치 성장과 임원 보상의 Align 강화 를 위해 SARs 제도를 운영 중이며, 내부 전결에 따라 대상자를 확정하고 이후 기준가격과의 차 이를 현금으로 지급
		2022.03.29/ -	SARs	-	3,750	-	-	-	-	3,750 - 부여 후 2년 재직 必 - 부여시점과 행사시점간 주가의 기준가격 차이 현금 지급 - 2년 대기 후 3년간 행사 가능	당사는 기업가치 성장과 임원 보상의 Align 강화 를 위해 SARs 제도를 운영 중이며, 내부 전결에 따라 대상자를 확정하고 이후 기준가격과의 차 이를 현금으로 지급
신정호	계열회사 임원(주3)	2021.03.29/ - (2024.03.27)	SARs	-	1,286	-	1,286	-	1,286	- 의 기준가격 차이 현금 지급 - 행사기간 종료일의 주가의 기준가격이 부여시점의 기준가격을 하회하여 취소	당사는 기업가치 성장과 임원 보상의 Align 강화 를 위해 SARs 제도를 운영 중이며, 내부 전결에 따라 대상자를 확정하고 이후 기준가격과의 차 이를 현금으로 지급
류광민	계열회사 임원	2021.03.29/ - (2024.03.27)	SARs	-	1,008	-	1,008	-	1,008	- 의 기준가격 차이 현금 지급	당사는 기업가치 성장과 임원 보상의 Align 강화 를 위해 SARs 제도를 운영 중이며, 내부 전결에 따라 대상자를 확정하고 이후 기준가격과의 차 이를 현금으로 지급

											- 행사기간 종료일의 주가의 기준가격이 부여시점의 기준가격을 하회하여 취소	
		2022.03.29/ -	SARs	-	1,754	-	-	-	-	1,754	- 부여 후 2년 재직 必 - 부여시점과 부여 3년 후 주주총회일 주가 의 기준가격 차이 현금 지급	당사는 기업가치 성장과 임원 보상의 Align 강화 를 위해 SARs 제도를 운영 중이며, 내부 전결에 따라 대상자를 확정하고 이후 기준가격과의 차 이를 현금으로 지급.
		2023.03.29/ -	SARs	-	2,478	-	-	-	-	2,478	- 부여 후 2년 재직 必 - 부여시점과 부여 3년 후 주주총회일 주가 의 기준가격 차이 현금 지급	당사는 기업가치 성장과 임원 보상의 Align 강화 를 위해 SARs 제도를 운영 중이며, 내부 전결에 따라 대상자를 확정하고 이후 기준가격과의 차 이를 현금으로 지급

(주1) PSU : Performance Shared Unit, SARs : Stock Appreciation Rights

(주2) PSU의 경우 3년 후 최종 지급 시점의 기업가치 증감 등을 고려하여 최종 지급할 주식수가 결정 됨

(주3) 국외계열사의 Director, 계열편입유예 중인 회사의 등기임원을 포함하여 기재함

마. 대주주 이외의 이해관계자와의 거래

- 해당사항 없음

XI. 그 밖에 투자자 보호를 위하여 필요한 사항

1. 공시내용 진행 및 변경사항

[SK주식회사]

신고일자	제목	신고내용	신고사항의 진행사항
2024.07.19	타법인 주식 및 출자증권 취득결정(주1)	SK이노베이션의 합병신주 취득 - SK이노베이션과 SK이엔에스 간 합병이 예정대로 진행될 경우, 당사가 보유한 SK이엔에스 주식은 소멸되고, 존속회사인 SK이노베이션 주식을 합병대가로 받을 예정 ※ 자세한 사항은 2024년 07월 19일 공시한 '타법인 주식 및 출자증권 취 득결정'을 참고하시기 바랍니다.	2024.07.19 타법인 주식 및 출자증권 취득결정 제출

(주1) SK이엔에스 주식의 소멸을 타법인 주식 처분으로, SK이노베이션 주식 인수를 타법인 주식 취득으로 간주하여 공시 진행

[SK이노베이션]

신고일자	제목	신고내용	신고사항의 진행사항
2024.07.17	주요사항보고서 (회사합병결정)	SK이노베이션(주)가 에스케이이엔에스(주)를 흡수합병 - 합병후 존속회사 : SK이노베이션(주) (유가증권시장 상장법인) - 합병후 소멸회사 : 에스케이이엔에스(주) (주권비상장법인) 합병 목적 - 양사의 에너지 사업과 인적·물적 역량을 통합을 통해 현재와 미래 에너지 산업 밸류체인 전반을 아우르는 사업 구조를 구축하고 본원적 경쟁력을 강화함으로써 안정적인 수익 구조 구축과 미래 에너지 사업의 성장 동력을 확보하여 회사의 지속 가능성을 높이고 수익성과 성장성을 동시에 제고하기 위함 합병 비율 - SK이노베이션(주) 보통주 : 에스케이이엔에스(주) 보통주 = 1 : 1.1917417	2024.07.17 주요사항보고서 (회사합병결정) 제출

※ 자세한 사항은 SK이노베이션/주요사항보고서(회사합병결정)/2024.07.17 을 참고하시기 바랍니다.

[SK스퀘어]

신고일자	보고서명	신고 내용	신고사항의 진행사항

2024.01.19 2024.02.08 2024.05.07	풍문 또는 보도에 대한 해명 (자율공시)	1. 내용 : 11번가 매각 관련 2. 주요 내용 : - '24년 1월 9일 한국경제신문 등에서 보도한 11번가 매각 관련 보도에 대한 해명 - 11번가의 재무적 투자자(FI)가 동반매도 요구권으로 추진중인 사항 이며, 매각 금액 조건 등은 현재 정해진 바 없음 3. 재공시 예정일 : 2024.11.06	진행 중
----------------------------------------	---------------------------	-------------------------------------------------------------------------------------------------------------------------------------------------------------------------------------------------	------

[SK네트웍스]

신고일자	제목	신고내용	신고사항의 진행사항
2024.05.08	영업양도결정 (자율공시) (중속회사의 주요경영사항)	[SK매직] - 사업구조 재편 및 재무구조 개선을 위해 가스레인지, 전기레인지, 전기 오븐의 제조, 판매, 유통과 관련된 재고자산, 유무형자산을 경동나비엔(주))에 양도	- 2024.09.30까지 진행 예정
2024.06.17	주요사항보고서 (회사분할결정)	- 스피드메이트사업부와 트레이딩사업부를 각물적분할하여'에스케이스피 드메이트(주) (가칭)' 및 '에스케이트레이딩(주) (가칭)'을 신설하기로결의 함.	- 분할절차 진행 중
2024.06.20	타법인 주식 및 출자증권 처분결정	1. 내용 : SK렌터카㈜의 지분 매각 결정 2. 처분내역 : 처분주식수(46,323,542주), 처분금액(820,000,000,000원) 3. 처분목적 : 재무건전성 강화 및 미래성장사업 투자 자원 확보	- 2024.06.28 주식매매계약 체결 후 거래완료 절차 진행 중

[SKC]

[SKC]

신고일자	제목	신고내용	신고사항의 진행사항
2021.09.24	장래사업·경영계획 (공정공시)	사업추진 개편 계획 1) 2차전지 소재 - 동박 사업 지속 확대 : 증설 통한 글로벌 M/S 확대, 기술 경쟁력 강화 통한 차별적 고객 가치 제공 - 차세대 음극재/양극재 사업 진출 : 글로벌 기업과 파트너십 통한 핵심 기술 확보 및 고객 네트워크와 축적된 제조 역량 활용 통한 성공적 시장 진입 2) 반도체 소재 - CMP 패드 및 블랭크 마스크 성과 가시화 - 세계 최초'High-Performance 컴퓨팅용 Glass 기판'사업화 3) 친환경 소재 - 생분해 플라스틱 생태계 구축 - PBAT 레진과 PBAT 레진 기반의 신소재 사업화	- 2025년말까지 진행 예정이며, 아래 공시들과 같이 추진 중 * 관련공시(2023.07.04)

2021.09.30	기타 경영사항(자율공시)	- SKC와 (日)Mitsui Chemicals Inc.와의 폴리우레탄 합작회사(JV)인 '미쓰이케미칼앤드에스케이씨 폴리우레탄(주)' JV 관계 합의 종결	- 연결 편입은 2022년 1월 기준 되었으며, 2022년 7월 15일 SKC 100% 지분 보유 완료
2021.10.28	타법인 주식 및 출자증권 취득결정	- 'Absolics Inc.(공동지배력을 보유한 해외 계열회사) 지분을 취득하여 High Performance 컴퓨팅용 Glass 기반 사업 추진 예정	- 1단계 투자까지 완료하고 종결하기로 함 * 정정공시(2022.06.29 / 2022.12.22 / 2022.12.26)
2021.11.01	타법인 주식 및 출자증권 취득결정 (자율공시)	- 'NEX Investment Ltd.'는 2022년 1월내 'NEX UK Holdings Ltd.'에 출자하고, 'NEX UK Holdings Ltd.'은 향후 영국의 실리콘 음극재 기술기업인 Nexeon Limited에 USD 80,002,138.7을 출자 예정임 (지분율 26.3%)	- 2022.01.21 출자 완료
2021.11.23	타법인 주식 및 출자증권 취득결정	- '에코밴스 주식회사(현, SK리비오)'를 설립하고 당사(77.8%)와 대상(주) (22.2%)이 각자 출자(상기 지분율은 최종 납입완료 후 지분율 기준임) : SKC는 기술출자(790억원) + 현금출자(610억원)	- 2022.03.28 현금 출자 완료 - 2022.03.29부터 2024.05.07까지 현금출자 완료
2022.06.08	주요사항보고서 (회사분할결정)	- Industry 소재 사업부문(PBAT 관련 사업 및 투자 지분은 제외)을 물적분할하여 '에스케이씨미래소재(주) (가칭)' 비상장법인을 신설하기로 결의함. 임시주총 개최 예정	- 2022.11.02 합병등종료보고서 (분할) 공시 완료 *정정공시(2022.12.02)
2022.06.08	주요사항보고서 (타법인주식 및 출자증권 양도결정)	- 사업부문 물적분할을 통해 설립 예정인 '에스케이씨미래소재(주) (가칭)'의 주식지분 100%를 거래상대방 한앤코17호 유한회사에 매각 예정 (1,595,000,000,000원)	- 2022.12.02 매각 완료 *정정공시(2022.12.02)
2022.10.07	주요사항보고서 (자기주식 취득 결정)	- 추가안정화를 통한 주주 가치 보호 목적으로 발행주식총수의 5% 규모인 1,893,415주 자기주식 취득 결정	- 2022.12.20 취득 완료 (자기주식 취득결과보고서)
2023.04.14	주요사항보고서 (자기주식 처분 결정)	- 당사 임직원 대상 Stock Grant를 목적으로 자기주식 처분 결정	- 2023.04.25 처분 완료 (자기주식 처분결과보고서)
2023.07.04	장래사업·경영 계획 (공정공시)	중장기 성장 전략에 연계한 사업 추진 계획 발표를 통한 투자자 이해 제고 □ 사업추진 계획 1) 2차전지 소재 - 동박 / 실리콘 음극재 시장현황 및 사업전략 2) 반도체 소재 - 글라스 기반 사업계획 및 포토폴리온 전략 3) 친환경 소재 - PBAT / 생분해 LIMEX 사업계획 □ 중장기 매출 계획 - '25년 7.9조원, '27년 11.4조원	- 2027년말까지 진행 예정이며, 아래 공시들과 같이 추진 중
2023.07.07	타법인 주식 및 출자증권 취득결정	- 반도체테스트부품사업 진출을 통한 사업다각화 (45.03% 취득)	- 2023.10.04 지분 취득 완료 (지주회사의 자회사 편입)
2023.10.12	타법인 주식 및 출자증권 처분결정	- 성장사업 투자 확대를 위해 'SK피유코어'의 지분 100%를 코리아피유홀딩스(주)에 양도	- 2024.02.29 지분 처분 완료 (지주회사의 자회사 탈퇴)

[주요종속회사 : SK엔펄스]

신고일자	제목	신고내용	신고사항의 진행사항
2023.02.01	증권발행실적보고서(합병등)	- 에스케이텔레시스(주)와의 흡수합병 후 신주배정	- 2023.02.01 합병 완료
2023.09.13	주요사항보고서 (타법인주식 및 출자증권 양도결정)	- 자산 유동화를 위해 자회사 'SKC solmics Hong Kong Limited'의 지분 90% 및 중국 관련 사업 일체 양도	- 2024.05.31까지 진행 예정

2023.09.13	주요사항보고서 (타법인주식 및 출자증권 양도결정)	- 자산 유동화를 위해 자회사 'SKC-ENF Electronic Materials Limited'의 지분 100% 및 중국 관련 사업 일체 양도	- 2024.05.31까지 진행 예정
2023.10.31	주요사항보고서 (영업양도결정)	- 재무구조 개선 및 사업구조 재편을 위해 파인세라믹 사업부문 일체를 솔믹스주식회사에 양도	- 2024.02.02 양도 완료

* 파인세라믹 및 중국 사업 양도 공시 신고일자는 최초 신고일자 기준

[SK E&S]

신고일자	제목	신고내용	신고사항의 진행사항
2024.07.17	주요사항보고서 (회사합병결정)	에스케이이노베이션(주)가 에스케이이엔에스(주)를 흡수합병 - 합병후 존속회사 : 에스케이이노베이션(주) (유가증권시장 상장법인) - 합병후 소멸회사 : 에스케이이엔에스(주) (주권비상장법인) 합병 목적 - 양사의 에너지 사업과 인적·물적 역량을 통합을 통해 현재와 미래 에너지 산업 밸류체인 전반을 아우르는 사업 구조를 구축하고 본원적 경쟁력을 강화 함으로써 안정적인 수익 구조 구축과 미래 에너지 사업의 성장 동력을 확보하 여 회사의 지속 가능성을 높이고 수익성과 성장성을 동시에 제고하기 위한 합병 비율 - 에스케이이노베이션(주) 보통주 : 에스케이이엔에스(주) 보통주 = 1 : 1.1917417 ※ 자세한 사항은 2024년 07월 17일 공시한 '주요사항보고서(회사합병결정)'을 참고하시기 바랍니다.	- 2024.07.17 주요사항보고서 (회 사합병결정) 제출
2024.07.31	주요사항보고서 (유상증자 결정)	회사는 2021년 11월 6일 상환전환우선주를 발행 하였으며, 2024년 7월 31일 제 10차 이사회 결의에 따라 조건 변경 합의서를 체결 하였습니다. [변경사항] 1) 기타주식에 관한 사항(이익배당에 관한 사항) : 2024 회계연도 발행회사 이사회에서의 중간배당금 지급 결의 및 그에 따른 중간배당금 지급 관련하여, 보통주식의 배당에 전환 가정 지분율을 적용하여 참가 가능 2) 기타 투자판단에 참고할 사항(상환에 관한 사항) : 내부수익률(IRR) 7.5% -> 내부수익률(IRR) 9.9%	- 2024.07.31주요사항보고서 (유상 증자결정) 제출 ※ 납입일 : 2021.11.05
2024.07.31	주요사항보고서 (유상증자 결정)	회사는 2023년1월 11일, 2023년 11월 1일 에 상환전환우선주를 발행 하였으 며, 2024년 7월 31일 제 10차 이사회 결의에 따라 조건 변경 합의서를 체결 하 였습니다. [변경사항] 1) 기타 투자판단에 참고할 사항(상환에 관한 사항) : 내부수익률(IRR) 9.5% -> 내부수익률(IRR) 9.9%	- 2024.07.31주요사항보고서 (유상 증자결정) 제출 ※ 납입일 : 2023.01.10, 2023.10.31

신고일자	제 목	신고내용	신고사항의 진행사항
2022.10.12 2023.12.29 2024.03.19	타법인 주식 및 출자증권 취득결정(자율공시)	- 미국 정부의 전기차 충전 인프라 확산 지원 정책에 적극 대응하고 글로벌 확장의 거점 확보를 위해, 미국 내 텍사스 주에 미국공장 설립 - 이사회를 통해 취득금액 USD 15,000,000 승인 후 실제 취득은 분할하 여 이루어졌으며, '24년 3월 19일 취득완료 신고	- 현금 출자 진행 완료 . 1차 투자('22.10.25) : USD 5,000,000 . 2차 투자('23.04.10) : USD 5,000,000 . 3차 투자('23.07.31) : USD 1,500,000 . 4차 투자('24.03.15) : USD 3,500,000

2. 우발부채 등에 관한 사항

가. 중요한 소송사건

당반기말 현재 연결실체가 피고인 소송사건 중 중요한 내역은 다음과 같습니다.

(원화단위: 백만원, 외화단위: 천단위)

피 고	원 고	소송사건내용	통화	소송가액	진행상황
심일번가(주)	개인 등	손해배상 청구소송 등	KRW	439	1심 진행중 등
SK플래닛(주)	한국금거래소	정산금 청구소송	KRW	486	1심 진행중
(주)드림어스컴퍼니	개인	저작권권 침해소송	KRW	212	1심 진행중
티맵모빌리티(주)	이루온씨엠에스(주)	손해배상 청구소송	KRW	543	2심 진행중
SK텔레콤(주)	HSF 등	손해배상 청구소송 등	KRW	120,319	2심 진행중 등
SK브로드밴드(주)	대한민국 등	손해배상 청구소송 등	KRW	7,975	1심 진행중 등
서비스에이스(주)	개인	해고무효 확인소송	KRW	156	1심 진행중
SK네트웍스(주)	(주)듀어코리아 등	물품대금 청구소송 등	KRW	2,216	1심 진행중 등
SK네트웍스서비스(주)	(주)두비스	대여금 청구소송	KRW	1,200	1심 진행중
SK매직(주)	개인 등	손해배상 청구소송 등	KRW	76	1심 진행중 등
SK렌터카(주)	개인 등	구상금 청구소송 등	KRW	1,467	2심 진행중 등
에스케이엔필스(주)	(주)포스코이앤씨	손해배상 청구소송	KRW	4,000	원고의 소장 접수 및 피고의 답변서 제출 완료
(주)아이에스시	(주)한화	공사대금 청구소송	KRW	7,402	원고의 소장 접수 및 피고의 답변서 제출 완료
에스케이이백실리스(주)	개인 등	손해배상 청구소송 등	KRW	5,921	2심 진행중 등
에스케이이엔에스(주)	(주)포스코인터내셔널	정산금 청구소송	KRW	3,176	1심 진행중
(주)부산도시가스	에이치디씨랩스(주)	공사대금 청구소송	KRW	534	2심 진행중
나래에너지서비스(주)	한국전력공사	위약금 청구소송	KRW	2,694	2심 진행중

EverCharge, Inc., Mobility Solution I, Inc., Mobility Solution II, Inc., PassKey, Inc.	개인	손해배상 청구소송	USD	3,300	1심 진행중
SK에코플랜트(주)	월영SK오션뷰 입주자 대표회의 등	손해배상 청구소송 등	KRW	46,721	2심 진행중 등
	한국수자원공사	설계보상비반환 소송	KRW	3,004	파기환송심진행중
	대한민국	손해배상 청구소송	KRW	4,689	1심 진행중
	NSRP	공사대금 청구소송	KRW	121,972	중재 진행중
	PNPC	공사대금 청구소송	KRW	451,490	중재 진행중
	고덕청정에너지	손해배상 청구소송	KRW	18,309	1심 진행중
리뉴에너지그린(주)	(주)대상 등	공사대금 청구소송 등	KRW	250	2심 진행중 등
리뉴어스(주) (舊 환경시설관리(주))	시흥시 등	분담금 청구소송 등	KRW	5,871	2심 진행중 등
(주)탑선	개인 등	손해배상 청구소송 등	KRW	4,765	1심 진행중 등
SK오션플랜트(주)	전진해양개발(주) 등	공사대금 청구소송 등	KRW	2,924	1심 진행중 등
삼강에스앤씨(주)	(주)지티에스 등	공사대금 청구소송 등	KRW	1,091	2심 진행중 등
SK에코엔지니어링(주)	ADAMIETZ	공사대금 청구소송	KRW	7,207	1심 진행중
SK바이오팜(주)	개인 등	퇴직금 및 직무발명보상청구 소송 등	KRW	300	1심 진행중 등
SK시그넷(주)	개인 등	물품대금 청구소송 등	KRW	301	1심 진행중

2021년 5월 15일 SK이노베이션(주)와 (주)LG화학, (주)LG에너지솔루션(주)LG화학으로부터 물적분할한 법인은 국내외 소송 일체 취하, 발생한 모든 책임면제, 10년간 동일하거나 유사한 분쟁 금지, 상호 분쟁이 되었던 영업비밀 및 특허에 관한 영구적인 라이선스 등을 내용으로 하는 합의를 체결하였으며, 이에 따라 2021년과 2022년에 걸쳐 현금 1조원을 지급하고 2023년부터 총 1조원을 한도로 매출액의 일정비율에 해당하는 로열티를 (주)LG에너지솔루션에게 지급하기로 하였습니다. 한편, 물적분할로 인하여 이전받은 (주)LG에너지솔루션에 대한 현금 지급액은 당반기말 현재 지급 완료 되었으며, 전기부터 매출액의 일정비율에 해당하는 로열티를 비용으로 인식하고 있습니다.

미국 California 주의 Attorney General Office는 2020년 5월 4일 Vitol Inc. 및 SK 이노베이션(주)의 종속기업인 SK트레이딩인터내셔널(주)와 SK Energy Americas Inc.를 상대로 2015년 중 역내 Refinery 폭발사고 상황에서 가솔린 제품의 시장가격 조작 및 반경쟁적 불공정 행위를 소송원인으로 하는 민사소송을 샌프란시스코에 위치한California 주법원에 제기 하였습니다. 이후 2020년 5월 6일부터 가솔린의 최종소비자들이 California 연방법원에 본 건 소송과 연관된 집단소송을 다수 제기하였습니다.

한편, 주법원의 민사소송과 연방법원의 집단소송의 원고와 피고 간 합의서가 2023년5월과 2024년 6월에 각각 체결되었습니다. 주법원의 민사소송의 경우 USD 50백만(SK트레이딩인터내셔널(주)와 SK Energy Americas Inc.를 포함한 SK측과 Vitol Inc. 각각 USD 25백만), 집단소송의 경우 USD 13.94백만(SK Energy Americas, Inc와 Vitol Inc. 각각 USD 6.97백만)으로 합의되었으며, 전기 및 당반기 중 영업외비용으로 계상하였습니다. 현재는 두 건 모두 소 종결을 위해 법원 승인 등의 절차를 진행중이고, 최종 종결 시점은 현재로서 예측할 수

없습니다.

한편, 종속기업인 SK이노베이션(주)의 페루 8광구 석유개발(E&P)사업은 운영권자 (Pluspetrol Norte S.A.)의 청산 개시로 인해 사업이 중단되었으며, 이에 따라 사업의 종료가 진행 중입니다.

또한 전기 이전 페루 국영석유회사이자 광권 관리 기관인 Perupetro S.A.는 현지 사법부로부터 운영권자의 청산 절차 중단 가처분을 받았으며, 전기 중 페루 환경평가감독청(OEFA)은 운영권자에게 사업장 원상 복구 및 환경오염 부담금 명목의 벌금을 부과하였습니다. 이에 따라, 종속기업인 SK이노베이션(주)는 운영권자의 청구에 따라 전기 중 3,518백만원을 비용으로 계상하였으며, 당반기까지 청구된 누적 금액은 6,657백만원입니다.

아울러, Perupetro S.A.는 운영권자의 청산 개시만으로 광권계약이 종료되지는 않는다는 취지로 동 광권계약 상 분쟁해결조항에 의거하여, 종속기업인 SK이노베이션(주)를 포함한 광권 계약 상 당사자를 상대로 국제상공회의소(International Chamber of Commerce)에 국제 중재 절차를 제기하였습니다. 동 중재는 현재 진행 중에 있으며, 중재의 최종결과는 현재로서는 예측할 수 없습니다.

한편, 미국 조지아주의 Metro Site는 2023년 7월 31일 종속기업인 SK Battery America, Inc.를 상대로 재활용 처리시설 화재와 관련된 소송을 조지아주 지방법원에 제기하였습니다. 관련 소송가액은 USD 26.6백만이며, 소요기간 및 최종결과는 현재로서는 예측할 수 없습니다. 한편, 조지아주 벙크스 카운티 지방정부는 2024년 5월 3일 종속기업인 SK Battery America, Inc.를 상대로 화재 진압에 사용된 상당한 정부 재원에 대한 손해배상을 청구하는 소송을 제기하였으며, 관련 소송가액과 소요기간 및 최종결과는 현재로서는 예측할 수 없습니다.

개인 A는 2021년 1월 15일 종속기업인 SK Battery America, Inc.를 상대로 손해배상 소송을 제기하였습니다. 관련 소송가액은 USD 20백만이며, 소요기간 및 최종결과는 현재로서는 예측할 수 없습니다.

종속기업인 SKC(주)는 Kaneka Corporation이 피아이첨단소재(주)에게 제조한 미국 특허소송과 관련하여 소송금액의 50%를 지급약정하고 있습니다. 미국에서 진행된 동 소송의 항소가 기각되었고 배심원 평결로 손해배상이 결정되었으나, 당반기말 현재 손해배상액 일부가 확정되지 않아 최종 판결이 나오지 않았습니다. 한편, Kaneka Corporation이 피아이첨단소재(주)에 미국 배심원 평결에 대한 일부 확정판결을 근거로 국내에서 집행판결 청구의 소를 제기하였습니다. 이에 따라 SKC(주)는 2020년에 손해배상액 약 USD 16백만의 50%인 약 USD 8백만을 피아이첨단소재(주)에 지급하였습니다. 추가 손해금액 산정 결과 실제 피아이첨단소재(주)가 지급하여야 하는 손해배상금이 확대될 경우에 당사는 지급약정 비율에 따라 이를 부담하여야 하며, 보고기간 말 현재 1심 최종판결 및 손해배상금이 확정되는 시점은 예측이 불가합니다.

나. 견질 또는 담보용 어음·수표 현황

(1) 연결 기준

(기준일 : 2024년 06월 30일)

(단위 : 매, 백만원)

제 출 처	매 수	금 액	비 고
은행	2	792	-
금융기관(은행제외)	10	-	백지수표 10매
법인	103	6,995	백지수표 74매, 백지어음 28매
기타(개인)	-	-	-

(2) 별도 기준

(기준일 : 2024년 06월 30일)

(단위 : 매, 백만원)

제 출 처	매 수	금 액	비 고
은행	-	-	-
금융기관(은행제외)	-	-	-
법인	17	-	백지수표 7매, 백지어음 10매
기타(개인)	-	-	-

다. 채무보증 현황

(1) 종속기업인 LNG Americas, Inc.는 FLNG Liquefaction 3, LLC가 미국 텍사스주에 2020년부터 운영하는 천연가스 액화설비로부터 액화서비스를 20년간 제공받을 예정입니다. 당반기말 현재 종속기업인 에스케이이엔에스(주)는 LNG Americas, Inc.가 체결한 동 계약과 관련하여 LNG Americas, Inc.가 서비스 대금을 지급하지 못하거나 의무위반 등으로 손해배상을 이행하지 못하는 경우 지급을 이행할 책임을 부담하고 있습니다. 당사는 에스케이이엔에스(주)의 이행보증계약과 관련하여 계약이행 보증을 제공하고 있습니다.

(2) 당반기말 현재 Prism Energy International Pte., Ltd.는 LNG 수송선과 관련하여 선박 발주사인 HHIENS1 Shipholding S.A., HHIENS2 Shipholding S.A., HHIENS3 Shipholding S.A. 및 HHIENS4 Shipholding S.A.에 LOU (Letter of Undertaking)를 제공하고 있으며, 이에 따라 수송선사인 SK해운(주)이 선박 발주사와 체결한 계약 (BBCHP)을 이행하지 못할 시, 에스케이이엔에스(주)가 계약이행과 관련된 제반 의무를 부담하게 됩니다.

(3) 당반기말 현재 연결실체가 타인 및 특수관계자에게 제공한 주요 지급보증 내역은 다음과 같습니다.

(원화단위: 백만원, 외화단위: 천단위)

회 사	제공받은 회사	통화	금액	지급보증내역
SK이노베이션(주)	Ford Motor Company 및 Ford 계열사	USD	2,032,000	계약이행보증
에스케이이노센트릭(주)	SABIC SK Nexlene Company Pte. Ltd.	USD	180,000	RCF 등
SK인천석유화학	HSBC 등	USD	189,000	수입 LC 등
Iberian Lube Base Oils S.A.	스페인항만청 등	EUR	1,127	항만청부지 내 공사관련 우발손실보증
내트릭(주)	한국전력공사 등	KRW	28	전기요금납부지급보증외
SK텔링크(주)	(주)아이오티웨이브 등	KRW	261	이행(계약)보증보험, 채권가압류 등
SK커뮤니케이션즈(주)	(주)카카오페이	KRW	10	이용계약

	(주)케이에스넷	KRW	6	전자지불대행서비스계약
	전자결제수단 구매자 또는 권리자	KRW	300	전자금융업자의 이용자 자금 보호
(주)드림어스컴퍼니	영광정공(주) 등	KRW	317	계약이행보증
SK에코플랜트(주)	(주)케이씨엔티	KRW	5,203	연대보증채무
	(주)케이티	KRW	2,145	LTSA 추가보증
	(주)창원에너지파크	KRW	6,474	LTSA 추가보증
	(주)에스이그린에너지	KRW	12,000	LTSA 추가보증
	(주)파주에코에너지	KRW	11,989	LTSA 추가보증
	(주)한국동서발전	KRW	71,482	LTSA 추가보증
	(주)한국중부발전	KRW	7,106	LTSA 추가보증
	(주)한국서부발전	KRW	84,239	LTSA 추가보증
	케이피이그린에너지(주)	KRW	12,000	LTSA 추가보증
	(주)강릉사천연료전지	KRW	16,000	LTSA 추가보증
	(주)춘천그린에너지	KRW	23,756	LTSA 추가보증
	(주)석문그린에너지	KRW	12,000	LTSA 추가보증
	(주)한국토지신탁	KRW	502,536	분양보증
	(주)아시아신탁	KRW	435,362	분양보증
	(주)포스코이앤씨	KRW	705	공동도급연대채무
	(주)한양	KRW	24,927	공동도급연대채무
	(주)대우건설	KRW	5,030	공동도급연대채무
	상성물산(주)	KRW	1,447	공동도급연대채무
	샘코씨앤디(주)	KRW	1,376	공동도급연대채무
	스마트레일(주)	KRW	42,861	연대보증채무
	청주하이위더(주)	KRW	2,889	연대보증채무
	동서울지하도로(주)	KRW	14,839	사업이행보증
	SBC General Trading & Contracting Co. WLL	KWD	4,500	여신한도보증
	HCM001, LLC	USD	105,791	계약이행보증
	HCS001, LLC	USD	171,997	계약이행보증
QH Oil Investments LLC	USD	31,576	손해배상보증	
(주)고운건설	KRW	188,169	분양보증	
(주)탑선	(주)내추럴오투피아	KRW	130	서울보증보험연대보증
	(주)보대에너지	KRW	23	서울보증보험연대보증
	(주)산나리솔라	KRW	25	서울보증보험연대보증
	(주)송고에너지	KRW	24	서울보증보험연대보증
	(주)장지솔라	KRW	24	서울보증보험연대보증
	(주)탑선태양광1호	KRW	112	서울보증보험연대보증
	(주)톱택에너지	KRW	13,200	서울보증보험연대보증
	(주)티에스에너지13호	KRW	15	서울보증보험연대보증
	(주)티에스에너지2호	KRW	19	서울보증보험연대보증
	(주)솔라오션	KRW	31	서울보증보험연대보증
리뉴어스(주) (舊 환경시설관리(주))	거창맑은물사랑(주)	KRW	1,586	관계기업대출약정관련지급보증
	경산맑은물(주)	KRW	887	관계기업대출약정관련지급보증
	경산클린에너지(주)	KRW	5,013	관계기업대출약정관련지급보증
	김해맑은물길(주)	KRW	1,952	대출약정관련지급보증
	동부권푸른물(주)	KRW	668	대출약정관련지급보증
	미래환경에너지(주)	KRW	2,646	관계기업대출약정관련지급보증

	아산그린환경(주)	KRW	2,489	관계기업대출약정관련지급보증
	아산서해물길(주)	KRW	2,036	관계기업대출약정관련지급보증
	양양맑은물길(주)	KRW	231	대출약정관련지급보증
	영주에스엠씨(주)	KRW	867	대출약정관련지급보증
	울진맑은물길(주)	KRW	645	관계기업대출약정관련지급보증
	제이양산에코라인(주)	KRW	4,230	관계기업대출약정관련지급보증
	진안바이오에너지(주)	KRW	2,714	관계기업대출약정관련지급보증 등
	진주에코라인(주)	KRW	11,195	관계기업대출약정관련지급보증
	천안맑은물길(주)	KRW	5,635	관계기업대출약정관련지급보증
	춘천맑은물길(주)	KRW	2,405	관계기업대출약정관련지급보증
	평택에코피아(주)	KRW	7,771	대출약정관련지급보증
	포항맑은물(주)	KRW	10,469	대출약정관련지급보증
	포항새물길(주)	KRW	1,743	관계기업대출약정관련지급보증
	푸른서부환경(주)	KRW	1,748	대출약정관련지급보증
	홍성맑은물사랑(주)	KRW	6,153	대출약정관련지급보증
	아산송악물길(주)	KRW	1,603	사업이행보증

(4) 당반기말 현재 연결실체간 지급보증 내역은 다음과 같습니다.

(원화단위: 백만원, 외화단위: 천단위)

제공한 회사	제공받은 회사	통화	금액	지급보증내역
SK이노베이션(주)	에스케이온(주)	KRW	2,579,600	차입금 지급보증
	SK Battery America, Inc.	USD	726,800	차입금 지급보증
	SK On Hungary Kft.	USD	220,000	차입금 지급보증
	BlueOval SK, LLC	USD	125,000	차입금 지급보증
		USD	2,032,000	출자이행보증
	SK Battery Manufacturing Kft.	USD	500,000	차입금 지급보증
		HUF	34,194,000	현지 공장 건설 관련 이행보증
에스케이어스온(주)	USD	33,000	작업량 이행보증	
SK이노베이션(주) 및 에스케이온(주)	SK On Hungary Kft.	HUF	9,809,730	현지 공장 건설 관련 이행보증
에스케이온(주)	SK Battery America, Inc.	USD	3,626,800	차입 관련 지급보증
	SK On Hungary Kft.	USD	2,865,000	차입 관련 지급보증
	SK Battery Manufacturing Kft.	USD	1,050,000	차입 관련 지급보증
	SK On Yancheng	CNY	4,300,000	차입 관련 지급보증
	SK On(Jiangsu) Co., Ltd.	CNY	1,159,987	차입 관련 지급보증
SK아이이테크놀로지(주)	SK Hi-Tech Battery Materials(Jiang Su) Co., Ltd	CNY	480,000	차입금 지급보증
	SK hi-tech battery materials Poland sp. z o.o.	USD	696,000	차입금 지급보증
	SK Energy Europe	USD	135,000	PCG 지급보증
에스케이지오센트릭(주)	SK GC Americas, Inc.	USD	140,000	차입 관련 지급보증
	SK Functional Polymer, S.A.S.	EUR	161,000	차입 관련 지급보증
에스케이이엔에스(주)	LNG Americas, Inc.	USD	190,000	파생상품약정에 대한 지급보증 등
	파주에너지서비스(주)	KRW	350,000	차입금 지급보증

	나래에너지서비스㈜	KRW	250,000	차입금 지급보증
	여주에너지서비스㈜	KRW	200,000	차입금 지급보증
	Prism Energy International Pte. Ltd.	CNY	520,000	파생상품약정에 대한 지급보증 등
	Prism Energy International Zhoushan Limited	CNY	13,470	터미널 사용료
	아이지이㈜	KRW	130,000	차입금 지급보증
	BU12 Australia Pty. Ltd.,	USD	329,737	복구비용에 대한 지급보증
	BU13 Australia Pty. Ltd.			
Grid Solution LLC	USD	60,000	LC 지급보증	
SK E&S Americas, Inc.	LNG Americas, Inc.	USD	59,342	계약이행보증 등
	PassKey, Inc.	USD	52,313	계약이행보증
SK에코플랜트㈜	Silvertown Investco Limited	GBP	10,671	채무보증
	SK Ecoplant Americas Corporation(舊 BETEK)	USD	112,000	차입금 지급보증 등
	리뉴어스㈜ (舊 환경시설관리㈜)	KRW	23,267	대출약정에 대한 자금보충약정
	리뉴랜드신경주㈜ (舊 ㈜삼원이엔티)	KRW	88,700	조건부 채무인수
	ECO FRONTIER (SINGAPORE) PTE. LTD.	USD	420,000	지급보증 등
	SK에코엔지니어링㈜	KRW	309,386	공동책임연대채무
성주테크㈜	KRW	13,000	조건부 채무인수	
리뉴어스㈜ (舊 환경시설관리㈜)	리뉴리워드호남㈜ (舊 호남환경에너지㈜)	KRW	4,920	차입금 지급보증
	경산맑은물길㈜	KRW	8,200	대출약정지급보증
탐선㈜	솔라오션㈜	KRW	31	서울보증보험 연대보증
	티에스에너지2호㈜	KRW	19	서울보증보험 연대보증
SK네트웍스㈜	SK Networks Hong Kong Ltd.	USD	79,600	투자회사 지급보증
	SK Networks (Xiamen) Steel Processing Center Co., Ltd.	CNY	68,000	투자회사 지급보증
SKC㈜	에스케이엔필스㈜	KRW	10,000	회사채 지급보증
	Absolics Inc.	USD	162,000	현자금용 지급보증
에스케이엔필스㈜	SKC (Nantong) Semiconductor Materials Technology Co., Ltd.	CNY	120,000	현자금용 지급보증
	SKC Semiconductor Materials (Wuxi) Co., Ltd.	USD	1,800	현자금용 지급보증
		CNY	127,100	현자금용 지급보증
SK스페셜티㈜	SK specialty Jiangsu Co., Ltd.	CNY	118,800	차입금 지급보증
	SK specialty Taiwan Co., Ltd.	USD	2,000	차입금 지급보증
	SK specialty Japan Co., Ltd.	JPY	276,000	차입금 지급보증
	SK specialty (Xi'An) Co., Ltd.	USD	2,400	차입금 지급보증
SK실트론㈜	SK Siltron CSS, LLC	USD	58,000	차입금 지급보증
	SK Siltron USA, Inc.	USD	195,000	차입금 지급보증
SK Pharmteco Inc.	Center For Breakthrough Medicines Holdings, LLC	USD	20,000	계약이행보증
SK바이오텍㈜	SK Biotek Ireland Limited	USD	20,000	해외 자회사 여신한도 보증
		EUR	10,000	EPA 보증

라. 담보제공 내역

당반기말 현재 연결실체의 장·단기 차입금 등과 관련하여 담보로 제공한 자산은 다음과 같습니다.

(원화단위: 백만원, 외화단위: 천단위)

회사명	담보제공자산	통화	담보설정금액(주 1)	담보제공처	제공사유
내트럭(주)	유형자산	KRW	1,430	현대엔지니어링(주)	보증금 근저당 설정
(주)원폴	유형자산	KRW	3,360	신한은행	차입금담보
에스케이온(주)	유형자산	KRW	397,900	기아(주) 및 현대자동차(주)	대출계약 등
SK브로드밴드(주)	유형자산	KRW	1,228	기업은행 등	임대관련 제한물권
인크로스(주)	단기금융상품	KRW	22,243	네이버(주) 등	계약이행보증
원스토어(주)	투자부동산	KRW	612	신한은행	차입금담보
SK네트웍스(주)	유형자산	KRW	391,586	한국산업은행	영업담보
SK매직(주)	유형자산	KRW	96,000	한국산업은행 등	차입금담보
에스케이렌터카(주)	유형자산 단기금융상품	KRW	255,998	한국산업은행 등	차입금담보
		KRW	300	신보2022 제5차유동화전문유한회사	차입금담보
		KRW	300	신보글로벌2022 제1차유동화전문유한회사	차입금담보
에스케이엔팰스(주)	유형자산 등	KRW	32,000	신한은행	차입금담보
(주)아이에스시	유형자산	KRW	12,679	SHINHANBANK-VN	차입금담보
에스케이씨에프티홀딩스(주)	종속기업투자주식	KRW	828,000	한국산업은행 등	차입금담보
에스케이빅실리스(주)	유형자산	KRW	396,000	한국산업은행 등	차입금담보
Nexilis Management EUROPE B.V.	종속기업투자주식	KRW	522,940	한국산업은행 등	차입금담보
에스케이피아이씨글로벌(주)	유형자산	KRW	33,600	한국산업은행	차입금담보
에스케이이엔에스(주)	종속기업투자주식	KRW	555,550	한국산업은행 등 PF대주단	PF차입금 담보
		VND	1,156,600,000	JOINT STOCK COMMERCIAL BANK FOR FOREIGN TRADE OF VIETNAM	PF차입금 담보
	공동기업투자주식	KRW	218,844	한국산업은행 등 PF대주단 등	PF차입금 담보
		USD	14,000	BANGKOK BANK PUBLIC COMPANY LIMITED	PF차입금 담보
		VND	1,102,500,000	JOINT STOCK COMMERCIAL BANK FOR FOREIGN TRADE OF VIETNAM	PF차입금 담보
		KRW	26,485	중소기업은행 등 PF대주단 등	PF차입금 담보
파주에너지서비스(주)	유형자산	KRW	360,000	국민은행 등	시설차입금 담보
전남도시가스(주)	유형자산	KRW	81	(주)LG헬로비전	예수보증금 담보
나래에너지서비스(주)	유형자산 등	KRW	505,000	한국산업은행 등	시설차입금 담보
여주에너지서비스(주)	유형자산	KRW	601,200	한국산업은행 등	PF차입금 담보
부산정관에너지(주)	유형자산	KRW	100,800	농협은행 등	시설차입금 담보
아이지이(주)	유형자산 등	KRW	493,800	한국산업은행	PF차입금 담보
SK에코플랜트(주)	채무상품	KRW	20,417	국민은행 등	차입금담보 등
	관계기업투자주식 등	KRW	1,225,222	한국산업은행 등	차입금담보
성주테크(주)	유형자산 등	KRW	15,600	수협은행 등	PF차입금 담보
리뉴에너지총남 주식회사	유형자산	KRW	3,000	한국산업은행	차입금담보
리뉴원주식회사	관계기업투자주식 등	KRW	150,002	하나은행 등	차입금담보
리뉴에너지그린 주식회사	유형자산	KRW	9,600	한국산업은행	차입금담보
리뉴랜드청주 주식회사	유형자산	KRW	10,800	경남은행	차입금담보

㈜디와이인더스	유형자산	KRW	6,222	기업은행	차입금담보
㈜디와이폴리머	유형자산	KRW	6,300	기업은행 등	차입금담보
SK오션플랜트㈜	유형자산	KRW	288,980	하나은행 등	차입금담보 등
	채무상품	KRW	9,064	방위산업공제조합 등	공제조합보증담보
	기타	KRW	85,200	하나은행 등	보험질권 등
리뉴어스㈜(舊한경시설관리㈜)	유형자산	KRW	16,720	하나은행 등	차입금담보 등
	관계기업투자주식	KRW	540,158	한국산업은행 등	차입금담보 등
	지분상품	KRW	110,075	하나은행 등	차입금담보 등
	기타	KRW	1,744,933	하나은행 등	근질권 설정 등
리뉴에너지총복㈜	유형자산	KRW	60,000	하나은행 등	신탁재산1순위수익권
	기타	KRW	60,000	하나은행 등	재산종합보험근질권
리뉴에너지메트로㈜	유형자산	KRW	40,537	우리은행	차입금담보
SK Industrial Development China Co., Ltd.	투자부동산	CNY	1,600,000	중국교통은행	차입금담보
SK스페셜티㈜	유형자산	KRW	137,000	한국산업은행	차입금담보
		USD	3,500,000	한국산업은행	차입금담보
		JPY	3,690,000	한국산업은행	차입금담보
		KRW	1,668	영주시/경북도청	정부보조금 관련
	단기금융상품	KRW	60	신보2022 제9차유동화전문유한회사	차입금담보
		KRW	75	신보2022 제10차유동화전문유한회사	차입금담보
		KRW	165	신보글로벌2022 제1차유동화전문유한회사	차입금담보
SK Specialty Japan Co., Ltd.	유형자산	JPY	315,000	미쓰비시도쿄UFJ은행	차입금담보
에스케이머티리얼즈에어플러스㈜	유형자산	KRW	208,200	신한은행 등	차입금담보
에스케이레조낙㈜	유형자산	KRW	30,000	한국산업은행	차입금담보
에스케이머티리얼즈퍼포먼스㈜(舊에스케이퍼포먼스머티리얼즈㈜)	유형자산	KRW	10,627	한국산업은행	차입금담보
SK실트론㈜	유형자산 등	KRW	601,260	한국산업은행 등	차입금담보
		USD	60,500	한국산업은행 등	차입금담보
SK바이오텍㈜	유형자산	KRW	120,000	한국산업은행	시설차입금 담보
에스케이위탁관리부동산투자회사㈜	투자부동산	KRW	1,147,466	대출권자	차입금담보
도털밸류제1호위탁관리부동산투자회사㈜	투자부동산	KRW	305,989	대출권자	차입금담보
클린인더스트리얼위탁관리부동산투자회사주식회사	투자부동산	KRW	976,498	대출권자	차입금담보
강동그린컴플렉스㈜	유형자산	KRW	3,840	수원화성오산축산업협동조합	차입금담보
주식회사 탑선	유형자산	KRW	12,600	하나은행	차입금담보
	단기금융상품	KRW	264	기업은행	차입금담보
	기타	KRW	4,200	한국산업은행 등	차입금담보
	채무상품	KRW	850	전기공사공제조합	차입금담보
에버텍엔터프라이즈 주식회사	유형자산	KRW	6,360	기업은행	차입금담보
SK시그넷㈜	유형자산	KRW	11,520	한국산업은행 등	차입금담보
	단기금융상품	USD	24,000	대출권자	차입금담보
	기타	KRW	14,400	국민은행	차입금담보
Center For Breakthrough Medicines Holdings, LLC	유형자산	USD	122,716	SK Pharmteco Inc.	차입금담보
	기타	USD	111,488	SK Pharmteco Inc.	차입금담보
	지분상품	USD	1,500	SK Pharmteco Inc.	차입금담보

(주1) 연결실체의 PF차입금 및 시설차입금 등과 관련하여 담보로 제공한 투자주식의 경우 취득금액 또는 장부금액이 포함되어 있습니다.

마. 그 밖에 우발채무 및 주요 약정사항

(1) 타인으로부터 제공받은 주요 지급보증 내역

당반기말 현재 연결실체가 타인으로부터 제공받은 주요 지급보증 내역은 다음과 같습니다.

(원화단위: 백만원, 외화단위: 천단위)

제공받은 회사	제공기관	통화	금액	지급보증내역
SK㈜	서울보증보험	KRW	9,047	계약이행보증 등
	소프트웨어공제조합	KRW	590,238	계약이행보증 등
내트럭㈜	서울보증보험 등	KRW	4,054	이행보증보험 등
원플	서울보증보험	KRW	776	이행보증 등
SK인천석유화학	KPIOCEANCONNECTPTE.LTD.	KRW	500	수출 LC
	등	USD	32,860	수출 LC
Blueoval SK LLC	Ford Motor Company	USD	125,000	인센티브 보증
SKBATTERYAMERICA,INC.	KB국민은행	USD	500,000	이행보증 등
SKONHUNGARYKFT.	INGBANKHUNGARYBRANCH	HUF	72,800,000	이반차투자인센티브보증
		EUR	1,200	투자INCENTIVE수취에따른투자이행
에스케이온㈜	KEB하나은행 등	USD	972,563	사채원리금보증
SK텔링크㈜	서울보증보험	KRW	730	계약이행보증
SK브로드밴드㈜	서울보증보험	KRW	27,416	계약 및 하자이행지급보증
	한국콘텐츠공제조합	KRW	93,000	계약 및 하자이행지급보증
에스케이엠앤서비스㈜	서울보증보험	KRW	2,294	이행지급보증 등
	신한은행	KRW	1,000	원화지급보증
피에스앤마케팅㈜	서울보증보험	KRW	601	이행보증
서비스에이스㈜	서울보증보험	KRW	1	납부지급보증
SK오앤에스㈜	서울보증보험	KRW	50,000	이행보증
휴앤서비스㈜	서울보증보험	KRW	4,933	특정채무보증
에스케이스토아㈜	국민은행	KRW	1,280	이행보증 등
㈜드림어스컴퍼니	서울보증보험	KRW	1,121	계약이행보증
서울공향리무진	SGI서울보증	KRW	64	계약보증보험 등
굿서비스	서울보증보험	KRW	38	계약이행보증
와이엘피	서울보증보험	KRW	1,450	공탁보증 등
티맵모빌리티	서울보증보험	KRW	5,100	공탁보증 등
원스토어㈜	서울보증보험	KRW	856	전자상거래보증 등
	하나은행	KRW	100	선불결제수단원화지급보증
심일번가㈜	서울보증보험	KRW	27,087	임차보증금보증 등
	하나은행	KRW	2,000	이행보증 등
에프에스케이엘앤에스㈜	서울보증보험	KRW	1,540	계약이행보증 등
SK플래닛㈜	서울보증보험	KRW	10,096	이행보증보험등
	하나은행	KRW	3,000	이행보증보험등
SK네트웍스㈜	서울보증보험	KRW	7,676	임대보증금보증 등
SK네트웍스서비스㈜	서울보증보험	KRW	9,123	판매계약이행보증
	하나은행	KRW	500	계약이행보증
SK매직㈜	서울보증보험	KRW	16,322	하자이행보험 등
SK렌터카㈜	서울보증보험	KRW	12,526	계약이행보증

엔코아	서울보증보험,소프트웨어공제 조합	KRW	1,188	계약이행보증
에스케이이엔에스㈜	서울보증보험	KRW	118,814	계약이행보증 등
	국민은행	USD	80,000	차입원리금 지급보증
	신한은행	KRW	45,786	차입원리금 지급보증
		USD	80,000	차입원리금 지급보증
BNP Paribas	USD	71,000	PPA 입찰보증	
영남에너지서비스㈜	서울보증보험	KRW	2,766	하자이행, 인허가
전남도시가스㈜	서울보증보험	KRW	158	하자이행보증 및 가스요금보증
㈜부산도시가스	서울보증보험	KRW	6,478	채권가압류 등
강원도시가스㈜	서울보증보험	KRW	2,470	이행보증 및 인허가보증보험
전북에너지서비스㈜	서울보증보험	KRW	777	계약이행 및 하자보수
충청에너지서비스㈜	서울보증보험	KRW	1,172	하자이행보증 등
코원에너지서비스㈜	서울보증보험	KRW	1,840	계약이행보증
파주에너지서비스㈜	서울보증보험	KRW	442	인허가보증 등
나래에너지서비스㈜	서울보증보험	KRW	2,846	국유재산 사용허가지급보증 등
여주에너지서비스㈜	서울보증보험	KRW	118	인허가예치금 보증 등
당진행복솔라㈜	서울보증보험	KRW	8,904	시설복구비용 및 이설공사비용 지급보 증
부산정관에너지㈜	서울보증보험	KRW	89,135	계약이행보증 등
Prism Energy International Zhoushan Limited	하나은행 북경지점	CNY	13,470	터미널 사용료
BU12 Australia Pty. Ltd., BU13 Australia Pty. Ltd.,	ANZ Bank	USD	329,737	BU복구충당부채지급보증
SK E&S Australia Pty Ltd.	ANZ Bank	USD	219	사무실임차보증금
SK에코플랜트㈜	ANZ 등	USD	321,190	해외공사관련 이행보증 등
		VND	569,459,658	해외공사관련 이행보증 등
		TRY	26,816	해외공사관련 이행보증 등
		KWD	51,072	해외공사관련 이행보증 등
		AED	87,503	해외공사관련 이행보증 등
		QAR	81,716	해외공사관련 이행보증 등
		HKD	37,621	해외공사관련 이행보증 등
		NOK	370,295	해외공사관련 이행보증 등
	하나은행	USD	117,324	해외공사관련 이행보증 등
		EUR	84,938	해외공사관련 이행보증 등
		GBP	18,900	해외공사관련 이행보증 등
	한국수출입은행	USD	90,969	해외공사관련 이행보증 등
		NOK	136,302	해외공사관련 이행보증 등
	주택도시보증공사	KRW	6,514,698	주택분양보증 등
서울보증보험	KRW	340,398	국내공사관련 이행보증 등	
엔지니어링공제조합	KRW	845,739	국내공사계약	
건설공제조합	KRW	7,368,383	국내공사관련 이행보증 등	
한국무역보험공사	KRW	95,000	해외투자보험 등	
SK오션플랜트㈜	㈜상강금속	KRW	5,403	국내공사계약 이행보증 등
	기업은행	USD	1,235	PBOND
	방위산업공제조합	KRW	512,531	PBOND및APBOND
	부산은행	KRW	5,500	원화지급보증 등

		USD	851	PBOND
	산업은행	KRW	3,000	원화지급보증
	서울보증보험	KRW	346,819	지급보증보험 등
		EUR	3,649	지급보증보험 등
		USD	21,136	지급보증보험 등
	송무석	USD	840	차입금및보증보험관련연대보증
		EUR	1,990	차입금및보증보험관련연대보증
	수출입은행	USD	8,413	계약이행보증 등
	신한은행	KRW	76,065	외화지급보증 등
		USD	10,911	외화지급보증
		EUR	1,658	외화지급보증
	자본재공제조합 등	KRW	65,529	선수금보증
	전문건설공제조합	KRW	3,742	하자보증
	하나은행	KRW	92,705	원화지급보증
		USD	22,697	PBOND
	한국무역보험공사	USD	18,325	수출보증보험
SK에코엔지니어링	건설공제조합	KRW	549,344	지급보증,공사이행보증
	국민은행	EUR	3,801	외화지급보증
		USD	7,879	외화지급보증
	서울보증보험	KRW	5,261	공사이행보증
	엔지니어링공제조합	KRW	283,694	이행보증
우리은행	USD	13,500	외화지급보증	
리뉴어스(주) (舊, 환경시설관리(주))	건설공제조합	KRW	86,338	사업이행,공사이행,하자보증 등
	서울보증보험	KRW	107,024	계약,지급,공사이행,선수금보증 등
	엔지니어링공제조합	KRW	164,445	계약,선수금,하자보증 등
ECO FRONTIER (SINGAPORE) PTE. LTD.	MAYBANK SINGAPORE LIMITED	SGD	752	BANKERSGUARANTEE
(주)탑선	서울보증보험	KRW	67,266	입찰,계약,하자,기타보증
	신용보증기금	KRW	8,650	차입금지급보증
	전기공사공제조합	KRW	29,014	입찰,계약,하자,기타보증
리뉴에너지대원(주)	서울보증보험	KRW	1,592	계약보증보험 등
리뉴콘대원(주)	서울보증보험	KRW	1,285	계약보증보험 등
리뉴에너지새한(주)	서울보증보험	KRW	17,000	이행보증및계약보증
리뉴에너지전남(주)	서울보증보험	KRW	1,340	계약보증보험 등
리뉴에너지그린(주)	서울보증보험	KRW	1,426	이행보증
리뉴에너지충남(주)	서울보증보험	KRW	1,008	이행보증 등
리뉴에너지충북(주)	서울보증보험	KRW	4,052	물품대금보증보험 등
리뉴랜드청주(주)	서울보증보험	KRW	9,977	계약보증,인허가보증
(주)디와이인더스	서울보증보험	KRW	1,058	방치폐기물처리이행보증
(주)디와이플리머	서울보증보험	KRW	24	지급보증
SK시그넷(주)	서울보증보험	KRW	18,769	이행(계약,지급,하자)보증보험,공탁보증보험
에스케이핀크스(주)	서울보증보험	KRW	175	판매계약이행보증
SK스페셜티	서울보증보험	KRW	174	이행보증 등

(2) PF 우발부채

1) PF 종합 요약표

연결실체는 보고기간 말에 PF와 관련하여 1,676,082백만원(전기말 1,243,538백만원)을 한도로 대출잔액 1,341,993백만원(전기말 984,665백만원)의 신용보강을 제공하고 있으며, 이중 연결실체 단독 사업에 대한 대출잔액은 1,112,189백만원(전기말 783,889백만원), 컨소시엄참여 사업에 대한 대출잔액은 229,804백만원(전기말 200,776백만원)입니다.

전기말에는 우발부채로 계상되었으나, 당반기 중 충당부채로 전환된 건은 없습니다.

이 중 특수관계자에 232,080백만원(전기말 184,420백만원)을 보증금액(연결실체분)으로 대출잔액기준 213,400백만원(전기말 170,350백만원)의 신용보강을 제공 중입니다.

정비사업 및 기타사업과 관련한 PF 우발부채 내역은 아래와 같습니다.

(단위 : 백만원)

구분	종류	보증한도	보증금액	대출잔액								
				당반기말	3개월 이내	3개월 초과 6개월 이내	6개월 초과 1년 이내	1년 초과 2년 이내	2년 초과 3년 이내	3년 초과	전기말	
정비 사업	본PF	47,867	47,867	39,889	-	-	-	-	-	19,000	20,889	39,889
	계	47,867	47,867	39,889	-	-	-	-	-	19,000	20,889	39,889
기타 사업	브릿지론	232,800	232,800	214,000	120,000	94,000	-	-	-	-	-	194,000
	본PF	1,049,500	1,017,800	858,300	-	-	-	528,300	-	-	330,000	550,000
	계	1,282,300	1,250,600	1,072,300	120,000	94,000	-	528,300	-	-	330,000	744,000
단독사업 계		1,330,167	1,298,467	1,112,189	120,000	94,000	-	528,300	19,000	-	350,889	783,889
정비 사업	본PF	전체	231,199	170,589	133,399	-	-	-	4,311	120,468	8,620	132,270
		연결실체분	228,986	168,376	131,555	-	-	-	4,311	118,624	8,620	130,426
	계	전체	231,199	170,589	133,399	-	-	-	4,311	120,468	8,620	132,270
		연결실체분	228,986	168,376	131,555	-	-	-	4,311	118,624	8,620	130,426
기타 사업	브릿지론	전체	27,089	27,089	27,089	-	27,089	-	-	-	-	-
		연결실체분	4,849	4,849	4,849	-	4,849	-	-	-	-	-
	본PF	전체	224,160	224,160	186,800	-	-	-	186,800	-	-	201,000
		연결실체분	112,080	112,080	93,400	-	-	-	93,400	-	-	70,350
	계	전체	251,249	251,249	213,889	-	27,089	-	186,800	-	-	201,000
		연결실체분	116,929	116,929	98,249	-	4,849	-	93,400	-	-	70,350
컨소시엄 계		482,448	421,838	347,288	-	27,089	-	191,111	120,468	8,620	333,270	
총 계	전체	1,812,615	1,720,305	1,459,477	120,000	121,089	-	719,411	139,468	359,509	1,117,159	
	연결실체분	1,676,082	1,583,772	1,341,993	120,000	98,849	-	626,011	137,624	359,509	984,665	

2) 부동산 PF(대출) 보증 세부 내역

보고기간 말 현재 15건의 정비사업 및 기타사업 관련 PF(대출) 보증 내역은 아래와 같습니다. PF 보증관련 일부 약정에는 차주가 금융계약에 따라 지급하여야 할 금액을 지급하지 아니한 경우, 시공사 또는 차주에게 부도사유가 발생하는 경우 등이 발생시 1,341,993백만원(전기말 984,665백만원)의 기한이익상실 사유가 있습니다.

(단위 :백만원)

구분	사업지역	사업장 구분	PF종류	신용보장 종류	보증한도 (전체)	부담률 (*)	보증금액 (연결실체분)	특수관계자 해당여부	대출잔액		대출 기간	만기월	유형	책임준공 약정금액
									당반기말	전기말				
정비 사업	서울특별시	공동주택	본PF	연대보증	12,786	100%	12,786	-	10,655	10,655	'19.10 ~ '28.10	'28.10	Loan	-
	서울특별시	공동주택	본PF	연대보증	22,800	100%	22,800	-	19,000	19,000	'22.02 ~ '27.02	'27.02	Loan	-
	서울특별시	공동주택	본PF	연대보증	12,281	100%	12,281	-	10,234	10,234	'23.11 ~ '28.02	'28.02	Loan	-
기타 사업	서울특별시	공동주택	브릿지론	자금보충	112,800	100%	112,800	-	94,000	94,000	'23.05 ~ '24.11	'24.11	ABL 및 ABSTB	-
	부산광역시	업무시설	브릿지론	자금보충	120,000	100%	120,000	해당	120,000	100,000	'23.09 ~ '24.07	'24.07	ABCP	-
	대구광역시	공동주택	본PF	자금보충	264,000	100%	264,000	-	220,000	220,000	'23.07 ~ '25.07	'25.07	사모사채	-
	대구광역시	공동주택	본PF	자금보충 및 책임준공	445,500	100%	445,500	-	330,000	330,000	'23.07 ~ '27.07	'27.07	Loan 및 ABCP	330,000
	경기도	물류센터	본PF	자금보충 및 책임준공	340,000	100%	308,300	-	308,300	-	'21.12 ~ '25.12	'25.12	Loan	340,000
단독사업 계					1,330,167		1,298,467		1,112,189	783,889				670,000
정비 사업	울산광역시	공동주택	본PF	연대보증	-	100%	-	-	-	4,226	'20.06 ~ '24.05	'24.05	Loan	-
	광주광역시	공동주택	본PF	연대보증	5,173	100%	5,173	-	4,311	4,311	'20.07 ~ '25.08	'25.08	Loan	-
	대전광역시	공동주택	본PF	연대보증	-	100%	-	-	-	4,845	'22.09 ~ '24.05	'24.05	Loan	-
	서울특별시	공동주택	본PF	연대보증	17,520	100%	15,280	-	12,734	12,734	'21.12 ~ '26.12	'26.12	Loan	-
	경기도	공동주택	본PF	연대보증	3,161	30%	948	-	790	790	'22.03 ~ '26.07	'26.07	Loan	-
	경기도	공동주택	본PF	연대보증	10,344	100%	10,344	-	8,620	8,620	'22.11 ~ '28.01	'28.01	Loan, ABS, ABCP	-
	경기도	공동주택	본PF	연대보증	195,000	100%	136,630	-	105,100	94,900	'24.04 ~ '26.12	'24.04	Loan, ABS, ABCP	-
기타 사업	경기도	업무시설	본PF	자금보충 및 책임준공	224,160	35%	112,080	해당	93,400	70,350	'22.10 ~ '25.08	'25.08	Loan	141,950
	미국	발전시설	브릿지론	자금보충	27,090	18%	4,850	-	4,849	-	'24.06 ~ '24.12	'24.12	ABL	-
컨소시엄 계					482,448		285,305		229,804	200,776				141,950
합 계					1,812,615		1,583,772		1,341,993	984,665				811,950

(*) 컨소시엄 형태의 사업이나 부담률이 100%인 경우 각사에서 조달 또는 대여한 부분으로 한도 외 추가 부담하는 부분이 없어 100%로 공시하였습니다.

3) 부동산 PF 책임준공 약정

연결실체는 보고기간말 현재 정비사업 및 기타사업과 관련하여, 아래와 같이 책임준공 미이행시 조건부 채무인수약정을 제공하고 있습니다.

(단위 :백만원)

구분	당반기말				전기말			
	공사건수	도급금액	약정금액	대출잔액	공사건수	도급금액	약정금액	대출잔액
정비사업	-	-	-	-	-	-	-	-
정비사업(연결실체 분)	-	-	-	-	-	-	-	-
기타사업	20	3,046,240	3,690,230	3,003,647	26	5,029,473	6,143,121	3,955,095
기타사업(연결실체 분)	20	3,046,240	3,645,380	2,958,797	26	5,029,473	6,076,106	3,892,370
계	20	3,046,240	3,690,230	3,003,647	26	5,029,473	6,143,121	3,955,095
계(연결실체 분)	20	3,046,240	3,645,380	2,958,797	26	5,029,473	6,076,106	3,892,370

4) 부동산 PF의 중도금 대출 보증내역

연결실체는 보고기간 말에 정비사업과 관련하여 수분양자의 중도금대출에 189,310백만원(전기말 113,790백만원)을 보증하는 약정을 체결하고 있으며, 기타사업과 관련해서는 수분양자의 중도금대출에 758,032백만원(전기말 724,375백만원)을 보증하는 약정을 체결하고 있습니다.

(단위 : 백만원)

구분	당반기말				전기말			
	사업건수	보증한도	약정금액	대출잔액	사업건수	보증한도	약정금액	대출잔액
정비사업	9	482,246	401,872	230,009	10	471,280	411,643	203,031
정비사업(연결실체 분)	9	391,408	326,174	189,310	10	256,093	223,081	113,790
기타사업	17	2,722,124	2,257,269	758,031	12	1,840,416	1,530,847	760,799
기타사업(연결실체 분)	17	2,722,124	2,257,269	758,031	12	1,606,416	1,335,846	724,375
계	26	3,204,370	2,659,141	988,040	22	2,311,696	1,942,490	963,830
계(연결실체 분)	26	3,113,532	2,583,443	947,341	22	1,862,509	1,558,927	838,165

5) 부동산 PF의 SOC 사업 보증 대출

연결실체의 SOC법인과 시행사의 차입금 등과 관련하여 연결실체 분 1,342,653백만원(전기말 1,341,505백만원)을 한도로 대출잔액 760,748백만원(전기말 758,855백만원)의 자금보충 및 자금제공 등의 신용보강을 제공하고 있으며, SOC법인의 필수 사업경비 부족시 자금을 보충할 의무를 부담하고 있습니다.

(단위 : 백만원)

구분	당반기말				전기말			
	공사건수	보증한도 (전체)	보증한도 (연결실체분)	대출잔액 (연결실체분)	공사건수	보증한도 (전체)	보증한도 (연결실체분)	대출잔액 (연결실체분)
SOC	14	4,872,113	1,342,653	760,748	14	4,872,113	1,341,505	758,855

(3) 주요 약정사항

- 주요 약정사항에 관한 상세 내용은 'III. 재무에 관한 사항 > 3. 연결재무제표 주석 > 37. 우발부채 및 약정사항 > (5) 주요 약정사항'을 참고하시기 바랍니다.

3. 제재 등과 관련된 사항

가. 기관 제재현황

(1) 수사·사법기관의 제재현황

사명	일자	제재기관	대상자	처벌 또는 조치 내용	금전적 제재금액	형량·배임 등 금액	근거법령	비고	재발방지대책
SK이노베이션	2019.05.16	서울중앙지방법경찰청	SK이노베이션 現 담당 (근속연수: 27년 8개월 (SKI 계열 근속기간 통산))	기소	-	-	가습기살균제피해구제법 제45조 제2항 제2호, 제3호, 제37조 제1항, 제3항	- 2022. 8. 30. 1심 무죄선고 - 검찰 항소 제기, 현재 2심 진행 중	-
SK이노베이션	2019.05.16	서울중앙지방법경찰청	SK이노베이션	기소	-	-	가습기살균제피해구제법 제46조, 제45조 제2항 제2호, 제3호, 제37조 제1항, 제3항	- 2022. 8. 30. 1심 무죄선고 - 검찰 항소 제기, 현재 2심 진행 중	-
SK에너지	2020.02.04.	서울중앙지방법법원	SK에너지	벌금	991백만원	-	조세범처벌법 제18조, 제10조 제1항 제1호	2021. 11. 12. 항소심 무죄 선고 2021. 11. 19. 검찰 상고 제기	수출입무 관리를 강화하여 관련법 준수
SK에너지	2020.02.04	서울중앙지방법법원	SK에너지 前 팀장 (퇴직)	징역 8월 (집행유예 2년)	-	-	조세범처벌법 제10조 제1항 제1호	2021. 11. 12. 항소심 무죄 선고 2021. 11. 19. 검찰 상고 제기	수출입무 관리를 강화하여 관련법 준수
SK네트웍스	2021.03.05	서울중앙지방법경찰청	前대표이사 회장 (퇴직)	징역 2년 6개월	-	약 11.6억원	특정경제범죄가중처벌등에관한법률 제3조 제1항	서울중앙지방법원에서 2022.1.27 일부 유죄판결 선고 (징역 2년 6개월) 해당 내용 및 형의금액은 형의금액은 확정된 사항이 아니며 추후 상소 심 판결에 따라 변동될 수 있음	내부통제시스템 점검 및 강화
SKC	2022.01.27	서울중앙지방법경찰청	최OO (퇴직)	징역 2년 6개월	-	약 41억원	특정경제범죄가중처벌등에관한법률 (형량/배임)	서울중앙지방법원에서 2022.1.27 일부 유죄판결 선고(징역 2년 6개월) 해당 내용 및 형의금액은 확정된 사항이 아니며 추후 상소 심 판결에 따라 변동될 수 있음	이사의 독립성 및 역할 강화 이사회 내 위원회 운영 허위급여 지급 방지 위한 정기감사 이행
SKC	2022.01.27	서울중앙지방법경찰청	조OO (퇴직)	무죄	-	-	-	서울중앙지방법원에서 2022.1.27 무죄판결 선고	이사의 독립성 및 역할 강화 이사회 내 위원회 운영 허위급여 지급 방지 위한 정기감사 이행
SKC	2022.01.27	서울중앙지방법경찰청	조△△ (퇴직)	무죄	-	-	-	서울중앙지방법원에서 2022.1.27 무죄판결 선고	이사의 독립성 및 역할 강화 이사회 내 위원회 운영 허위급여 지급 방지 위한 정기감사 이행
SKC	2022.01.27	서울중앙지방법경찰청	최△△ (퇴직)	무죄	-	-	-	서울중앙지방법원에서 2022.1.27 무죄판결 선고	이사의 독립성 및 역할 강화 이사회 내 위원회 운영 허위급여 지급 방지 위한 정기감사 이행

SK에코플랜트	2022.04.28	부산지방경찰청 (서부지청)	SK에코플랜트	약식기소(벌금)	20백만원	-	산업안전보건법 제173조 제2호, 제168조 제1호, 제38조 제1항, 제2항, 제3항, 형법 제37조, 제38조 형사소송법 제333조 제1항	벌금 납부	안전보건 개선 로드맵 수립, 안전센서 등 디지털 기술 접목 확대, 안전보건 감시시스템 도입, 임직원 교육
SK에코플랜트	2022.04.28	부산지검(서부지청)	현장소장	약식기소(벌금)	10백만원	-	산업안전보건법 제173조 제2호, 제168조 제1호, 제38조 제1항, 제2항, 제3항, 형법 제37조, 제38조 형사소송법 제333조 제1항	벌금 납부	안전보건 개선 로드맵 수립, 안전센서 등 디지털 기술 접목 확대, 안전보건 감시시스템 도입, 임직원 교육
SK에코플랜트	2023.05.20	수원지방경찰청	SK에코플랜트	약식기소(벌금)	1백만원	-	산업안전보건법 제173조, 제169조 제1호, 제63조, 형법 제37조, 제38조, 형사소송법 제334조 제1항	벌금 납부	안전보건 개선 로드맵 수립, 안전센서 등 디지털 기술 접목 확대, 안전보건 감시시스템 도입, 임직원 교육
SK에코플랜트	2023.05.20	수원지방경찰청	현장소장	약식기소(벌금)	1백만원	-	산업안전보건법 제173조, 제169조 제1호, 제63조, 형법 제37조, 제38조, 형법 제70조 제1항, 제69조 제2항, 형사소송법 제334조 제1항	벌금 납부	안전보건 개선 로드맵 수립, 안전센서 등 디지털 기술 접목 확대, 안전보건 감시시스템 도입, 임직원 교육
SK에코플랜트	2023.05.31	수원지방법원	SK에코플랜트	약식명령(벌금)	1.5백만원	-	산업안전보건법 제173조 제2호, 제169조제1호, 제63조(벌금형선택), 형법제70조, 제69조제2항, 형사소송법제334조제1항	벌금 납부	안전보건 개선 로드맵 수립, 안전센서 등 디지털 기술 접목 확대, 안전보건 감시시스템 도입, 임직원 교육
SK에코플랜트	2023.05.31	수원지방법원	현장소장	약식명령(벌금)	1.5백만원	-	산업안전보건법 제173조 제2호, 제169조제1호, 제63조(벌금형선택), 형법제70조, 제69조제2항, 형사소송법제334조제1항	벌금 납부	안전보건 개선 로드맵 수립, 안전센서 등 디지털 기술 접목 확대, 안전보건 감시시스템 도입, 임직원 교육
SK에코플랜트	2024.01.22	수원지방법원	현장소장	약식명령(벌금)	1.5백만원	-	산업안전보건법 제173조 제2호, 제169조제1호, 제63조(벌금형선택), 형법제70조, 제69조제2항, 형사소송법제334조제1항	벌금 납부	안전보건 개선 로드맵 수립, 안전센서 등 디지털 기술 접목 확대, 안전보건 감시시스템 도입, 임직원 교육
SK에코플랜트	2024.01.22	인천지방법원	현장소장	약식명령(벌금)	3백만원	-	산업안전보건법 제173조 제2호, 제169조제1호, 제63조(벌금형선택), 형법제70조, 제69조제2항, 형사소송법제334조제1항	벌금 납부	안전보건 개선 로드맵 수립, 안전센서 등 디지털 기술 접목 확대, 안전보건 감시시스템 도입, 임직원 교육
SK에코플랜트	2024.04.11	의정부지방법원 고양지원	SK에코플랜트	약식명령(벌금)	3백만원	-	산업안전보건법 제173조 제2호, 제169조제1호, 제63조(벌금형선택), 형법제70조, 제69조제2항, 형사소송법제334조제1항	벌금 납부	안전보건 개선 로드맵 수립, 안전센서 등 디지털 기술 접목 확대, 안전보건 감시시스템 도입, 임직원 교육
SK에코플랜트	2024.04.11	의정부지방법원 고양지원	SK에코플랜트	약식명령(벌금)	2백만원	-	산업안전보건법 제173조 제2호, 제169조제1호, 제63조(벌금형선택), 형법제70조, 제69조제2항, 형사소송법제334조제1항	벌금 납부	안전보건 개선 로드맵 수립, 안전센서 등 디지털 기술 접목 확대, 안전보건 감시시스템 도입, 임직원 교육
서피온코리아	2023.03.29	수원지방법원	서피온코리아 류수정 대표	과태료	30천원	-	상법 위반 '23년 3월 취임한 이사 2인에 대한 등 기 해태	과태료 납부 완료	경영 업무 개선

(2) 행정기관의 제재현황

(가) 금융감독당국의 제재현황

회사명	일자	제재기관	대상자	처벌 또는 조치내용	금전적 제재금액	사유	근거법령	이행현황	재발방지대책
SK엔무브 (舊, SK루브리컨츠)	2021.04.15	금융감독원	SK엔무브 (舊, SK루브리컨츠)	경고 및 시정요구	-	2011~2018 회계연도 재무제표 등을 작성/공시함에 있어 연결재무제표 작성 범위 오류 및 공동영업 미인식	주식회사 등의 외부감사에 관한 법률 제5조, 제6조 등	시정완료	회계처리 Process 재점검 및 관련 담당자 교육 실시

(나) 공정거래위원회의 제재현황

회사명	일자	제재기관	대상자	처벌 또는 조치내용	금전적 제재금액	사유	근거법령	이행현황	재발방지대책
SK주식회사	2022.03.16	공정거래위원회	SK주식회사 및 現 대표이사 회장 (근속연수 : 8년 3개월)	시정명령, 과징금 부과	각 8억원	특수관계인에 대한 사업기회 제공행위	舊 독점규제 및 공정거래에 관한 법률(법률 제14813호로 2017. 4. 18. 개정되고 2017. 7. 19. 시행된 것) 제23조의2	2024. 1. 24. 서울 고등법원에서 처분 (시정명령 및 과징 금) 취소 2024. 2. 13. 공정 위 상고 제기	Compliance 활동 강화
SK주식회사	2023.03.15	공정거래위원회	現 대표이사 회장 (근속연수 : 8년 3개월)	경고	-	상호출자제한기업집단의 지정자료 허위제출	舊 독점규제 및 공정거래에 관한 법률(2020.12.29 법률 제 17799호로 개정되기 전의 것) 제 14조	-	Compliance 활동 강화
SK온테크플러스 (舊, SK모바일 에너지)	2022.11.1	공정거래위원회	SK온테크플러스 (舊, SK모바일 에너지)	과태료	4.96백만원	비상장사 중요사항 공시 지연	舊 독점규제 및 공정거래에 관한 법률 제11조의3, 제69조의2	과태료 납부 완료	동일 사안의 재발 방지를 위하여 동사 에 대한 공시관련 프로세스를 점검 및 개선
SK에너지	2021.01.29	공정거래위원회	SK에너지	시정명령 (행위금지, 교육)	-	주한미군용 유통공급 관련 부당한 공동행위	舊 독점규제 및 공정거래에 관한 법률 제19조, 제21조	시정명령 이행	관련 구성원들에 대한 공정거래 교육 을 포함한 전반적 공정거래 자문준수 프로그램을 강화
SK에너지	2024.02.22	공정거래위원회	SK에너지	경고	-	주유소에 대한 불이익제공 행위	대리점거래의 공평화에 관한 법률 제9조 제1항	-	대리점 거래 현황 점검 실시, 관련 업 무 프로세스 정비
SK텔레콤	2023.8.2.	공정거래위원회	SK텔레콤	공정거래위원회 전 원회의 의결 제2023-107호 - 시정명령 (향후 금지명령 및 공표 명령) - 과징금 16,829,000,000원	168.3억원	공정위는 당사가 이동통신 서비스의 데 이터 속도를 광고하면서 소비자가 오인 할 우려가 있는 부당한 광고행위를 하였 다고 판단함	표시광고공평화에 관련 법률 제3조제1항	행정처분 취소를 구하는 행정소송 제기	소송과는 별개로, 광고 관련 Compliance 활동 강화
SK텔레콤	2024.1.29.	공정거래위원회	SK텔레콤	공정거래위원회 전 원회의 의결 제2024-031호 - 시정명령 (향후 금지명령) - 과징금 1,428,000,000원	14.28억원	공정위는 당사를 포함한 4개 사업자가 이 동통신설비 설치장소의 임차료 수준을 결정하는 협상의 제안가격 또는 기준가 격을 담합했다고 판단함	舊 독점규제및공정거래에 관련 법률 제19조 제1항 제1호	심결 확정, 과징금 납부 완료	담합 예방 교육 등 Compliance 활동 강화

사피온코리아	2023.10.12	공정거래위원회	사피온코리아	과태료 부과	6,400천원	사내근로복지기금에 대한 증여에 대한 공시를 67일 지연 공시 및 사외이사 참석 사항을 사실과 다르게 공시 함	독점규제 및 공정거래에 관한 법률 제27조	심결 확정, 과태료 납부 완료	관련 업무 개선
윈스도어	2022.10.31	공정거래위원회	윈스도어	과태료 부과	224만원	기업집단현황 등에 관한 공시 규정 위반 (2022.05.31 2022년 1/4분기 및 연 1회 기업집단현황공시를 하면서 '계열사간 상품 용역거래 현황'을 사실과 다르게 기재 하였다가 공시기한으로부터 51일이 지난 2022.07.21 이를 정정하여 공시)	독점규제 및 공정거래에 관한 법률 제28조, 기업집단현황 등에 관한 공시 제 1항 및 제130조(과태료) 제1항	과태료 납부 완료	공시 사항 점검 철저
파킹클라우드	2023.03.14	공정거래위원회	파킹클라우드	과태료 부과	15.82백만원	기업결합 신고의무 위반행위 (신고기한 27일 경과)	독점규제 및 공정거래에 관한 법률 제11조 제6항 제1호	과태료 납부 완료	변경사항 관리체계 강화
SK네트웍스	2023.12.30	공정거래위원회	SK네트웍스	시정조치 및 과징금	300백만원	대구영석산업단지관리공단 석탄 발주 입찰 관련 입찰담합	독점규제 및 공정거래에 관한 법률 제40조 제1항 제8호	과징금 납부 완료	내부 교육 강화 및 내부프로세스 모니터링 등 Compliance 시스템 점검
SK매직	2022.01.25	공정거래위원회	SK매직	경고 : 벌점 0.5점	-	하도급업체로부터 목적물 수령 후 60일 이내 하도급 대금 미지급 (조사 과정에서 자진 시정 진행)	하도급거래공정화에 관한 법률 제13조 제1항	공정거래위원회의 처분 전 조사단계에서 자진시정 완료	업무지도, 업무 프로세스 보완/강화
SKC	2022.06.17	공정거래위원회	SKC	시정명령(향후 행위 금지 명령) 및 과징금	36백만원	손자회사 외 국내계열회사 주식소유금지 위반	구 공정거래법 제8조의2 제3항 제2호	시정 및 과징금 납부 완료	공정거래법 교육 및 검토 강화
SK매직	2022.01.25	공정거래위원회	SK매직	경고 : 벌점 0.5점	-	하도급업체로부터 목적물 수령 후 60일 이내 하도급 대금 미지급 (조사 과정에서 자진 시정 진행)	하도급거래공정화에 관한 법률 제13조 제1항	공정거래위원회의 처분 전 조사단계에서 자진시정 완료	업무지도, 업무 프로세스 보완/강화

(다) 과세당국(국세청, 관세청 등)의 제재현황
- 해당사항 없음

(라) 기타 행정·공공기관의 제재현황

회사명	일자	제재기관	대상자	처벌 또는 조치내용	금전적 제재금액	사유	근거법령	이행현황	재발방지대책
SK이노베이션	2023.06.05	대전지방 고용노동청	SK이노베이션	사용종지명령 (안전검사 불합격 1대)	-	산업용로봇 안전검사 불합격	산업안전보건법 제53조 제1항	개선조치 후 사용종지 해제	1회 검사 기계기구 안전검사 전 사전 검토를 통해 재발방지 노력
SK이노베이션	2023.08.08	고용노동부 대전지방고용노동청	SK이노베이션	사용종지명령	-	압력용기 2기 안전검사 불합격	산업안전보건법 제53조 제1항	-	유사 설비에 대한 대책 수립을 통한 재발 방지 노력
SK이노베이션	2023.10.25	대전광역시청	SK이노베이션	개선명령	-	대기오염물질 배출허용기준 초과	대기환경보전법 제16조, 제33조, 제84조 및 동법 시행령 제21조	개선 완료	개선계획서 제출 및 시행
SK에너지	2019.12.19	낙동강유역환경청	SK에너지	폐기물 적정 처리 조치 명령 (조치명령 대상 3개사(SK에너지, 유니콘, 유성)가 협의하여 세부 처리계획 수립, 낙동강유역환경청 및 울산시로부터 사전승인을 득한 후 시행)	-	회사 소유 울산 CLX 부지에 (인근 폐기물처리업체가 불법으로 매립한) 지정 폐기물이 매립되어 있으므로, 회사는 폐기물관리법상 토지 소유자의 책임을 부담	폐기물관리법 제48조 제3호	환경지방법원에서 처분 취소(2023.12.13), 낙동강유역환경청장 항소 (2023.1.17) 및 항소 기각 (2023.2.15), 낙동강유역환경청장 대법원 상고 재기	회사 소유 부지 관리(경기순환, 이상유무 확인 등) 강화

SK에너지	2019.12.27	울산광역시	SK에너지	폐기물 적정 처리 조치 명령 (조치명령 대상 3개사(SK에너지, 유니콘, 유성)가 협의하여 세부 처리계획 수립, 낙동강유역환경청 및 울산시로부터 사전승인을 득한 후 시행)	-	SK에너지 소유 울산 CLX 부지에 (인근 폐기물처리장지가 붙임으로 매립한) 지정 폐기물이 매립되어 있으므로, 회사는 폐기물관리법상 토지 소유자의 책임을 부담	폐기물관리법 제48조 제3호	취소소송 1심 진행 중 (2020.2.28 처분에 대한 집행정지신청 인용)	회사 소유 부지 관리(정기순찰, 이상유무 확인 등) 강화
SK에너지	2022.06.13	울산광역시 소방본부 남부소방서	SK에너지	과태료 부과	5백만원	위험물 품명, 수량 또는 지정수량의 배수 변경신고 위반 (제조소 - NoIFCC)	위험물안전관리법 제6조 제2항	과태료 납부 완료	정기점검 결과 기록 재작성. 담당 실무자에 대한 누락방지 교육 실시
SK에너지	2023.05.30	낙동강유역 환경청	SK에너지	과태료 부과	160만원	가열시설(SA-H3901) 및 폐황산재 생성시설(SA-H3902) 자가측정 주기 미준수	환경오염시설의 통합관리에 관한 법률 제31조 제1항	과태료 납부 완료	-
SK에너지	2023.08.29	부산지방 고용노동청	SK에너지	시정조치	-	일반감독 결과, 산업안전보건법 위반사항에 대해 시정명령 및 시정지시 - 시정명령 : 50건 - 시정지시 : 13건	산업안전보건법 제53조 제1항	개선 완료	-
SK에너지	2023.08.31	부산지방 고용노동청	SK에너지	과태료 2,660만원	2,660만원	일반감독 결과, 위반사항에 대한 안전작업허가서 작성 미흡 외 13건	산업안전보건법 제46조 제1항	과태료 납부 완료 (과경 납부 2,128만원)	위반사항에 대한 교육 실시
SK에너지	2023.09.27	부산지방 고용노동청	SK에너지	과태료 30만원	30만원	위반사항에 대한 과태료 - 기동전 안전청경 수형절차에 따라 Spectacle Blind Flange 황산 누출 보수 작업 실시 완료 후 밸브 닫힘 상태 및 블라인드의 원래 상태로 조치여부 등을 확인해야 하나, 밸브 닫힘 상태 확인 미 실시 ('23.02.23 황산누출사고 관련)	산업안전보건법 제46조 제1항	과태료 납부 완료 (과경 납부 24만원)	위반사항에 대한 교육 실시
SK에너지	2024.04.02	낙동강유역 환경청	SK에너지	경고 및 과태료 200만원	200만원	대기오염물질 측정기기 개선도중 4일 이상 측정 오류	환경오염시설의 통합관리에 관한 법률 제20조 제1항 제2호	과태료 납부 완료 (과경 납부 160만원)	위반사항에 대한 교육 실시 및 개선
SK이노베이션 (舊,SK종합화학)	2022.04.22	낙동강유역 환경청	SK이노베이션 (舊,SK종합화학)	유해화학물질 저장시설(P-T145) 가동중지 명령	-	P-T145 Tank 화재사고 발생에 따른 유해화학물질 저장시설(P-T145) 가동 중지 명령	화학물질관리법 제44조의2제1항 화학물질관리법 시행규칙 제50조의2 제1항제1호	2022.05.31 가동중지 명령 취소	-
SK이노베이션 (舊,SK종합화학)	2022.04.27	낙동강유역 환경청	SK이노베이션 (舊,SK종합화학)	유해화학물질 취급시설(P-T145, 삼외 저장시설) 외면의 탈락된 페인트 도색 재시공 개선명령	-	P-T145 Tank 화재사고 발생에 따른 유해화학물질 취급 시설 수시검사 결과 부적합	화학물질관리법 제25조 제1항 화학물질관리법 시행규칙 제25조1항	개선명령이행완료 결과서 제출, 최종 대관청 승인 22.8.27 이전에 수리 완료	개선명령 이행 완료
SK이노베이션 (舊,SK종합화학)	2022.04.28	고용노동부 (경남권중대 산업사고 예방센터)	SK이노베이션 (舊,SK종합화학)	인화성액체 저장탱크 내부 입조작 입 일제 작업 중지 명령	-	P-T145 Tank 화재사고 발생에 따른 인화성액체 저장탱크 내부 입조작 입 일제 작업 중지명령	산업안전보건법 시행규칙 제3조	2022.09.29 작업중지명령 해제	안전보건 조치 완료
SK이노베이션 (舊,SK종합화학)	2022.06.13	울산광역시 소방본부 남부소방서	SK이노베이션 (舊,SK종합화학)	과태료 부과	500만원	위험물 품명/지정수량 배수 변경신고 위반 (품관실 측내저장소)	위험물안전관리법 제6조 2항	과태료 납부 완료	품명 변경(지장 유중 추가) 등 신고를 통해 조치 완료하였으며 담당 실무자에 대한 재발방지 교육을 실시

SK지오센트릭 (舊,SK종합화학)	2022.06.13	울산광역시 소방본부 남부소방서	SK지오센트릭 (舊,SK종합화학)	과태료 부과	500만원	옥외탱크저장소(SU-T3001)에 허 가된 위험물 외 저장(허가: 2석유 류, 저장: 3석유류)	위험물안전관리법 제6조 2항	과태료 납부 완료	용명 변경(유종 변경) 등 신고를 통해 조 치 완료하였으며, 담당 실무자에 대한 재발방지 교육을 실시
SK지오센트릭 (舊,SK종합화학)	2022.06.13	울산광역시 소방본부 남부소방서	SK지오센트릭 (舊,SK종합화학)	과태료 부과	500만원	옥외탱크저장소(SU-T3002)에 허 가된 위험물 외 저장(허가: 2석유 류, 저장: 3석유류)	위험물안전관리법 제6조 2항	과태료 납부 완료	용명 변경(유종 변경) 등 신고를 통해 조 치 완료하였으며, 담당 실무자에 대한 재발방지 교육을 실시
SK지오센트릭 (舊,SK종합화학)	2022.08.31	울산광역시 소방본부 남부소방서	SK지오센트릭 (舊,SK종합화학)	위험물 일반취급소의 긴급사용경 지명령	-	폭발사고 발생	위험물안전관리법 제25조	2022.12.07 사용금지 해제	작업 위험성 평가 및 작업 허가 강화, 현장 점검 활동 강화 등 9가지 재발 방 지 대책을 수립
SK지오센트릭 (舊,SK종합화학)	2022.09.01	고용노동부 부산지방 고용노동청	SK지오센트릭 (舊,SK종합화학)	LLDPE 공장/물리머광장 정비 보 수 작업 중지 명령	-	폭발사고 발생	산업안전보건법 시행규칙 제3조	2022.12.01 작업금지 해제	작업 중지에 대한 안전보건조치 완료
SK지오센트릭 (舊,SK종합화학)	2022.09.02	낙동강 유역환경청	SK지오센트릭 (舊,SK종합화학)	LLDPE공장 사이클로렉세인 정제 시스템 가동중지 명령	-	폭발사고 발생	화학물질관리법 제44조의2 제 1항 시행규칙 제50조의2 제 1항 제1호	2022.12.02 가동중지 해제	사고에 대한 사고원인 및 재발방지 대 책 상세 검토를 위한 사고 조사중
SK지오센트릭 (舊,SK종합화학)	2022.09.07	울산광역시 소방본부 남부소방서	SK지오센트릭 (舊,SK종합화학)	위험물 일반취급소의 긴급사용중 지명령 변경	-	폭발사고 관련 공장 안전유지 및 재해발생 방지	위험물안전관리법 제25조	2022.12.07 긴급사용금지 해제	위험물 일반취급소 안전조치 및 점검 실시와 사고 원인 파악 및 재발방지 대 책 수립
SK지오센트릭 (舊,SK종합화학)	2022.09.16	낙동강 유역환경청	SK지오센트릭 (舊,SK종합화학)	개선명령	-	유해화학물질 취급시설(PE공장) 수시감사 부적합	화학물질관리법 제25조 제1항 및 동법 시행규칙 제25조 제 1항 제26호	2022.12.02 이행 완료	개선명령 이행 완료
SK지오센트릭 (舊,SK종합화학)	2022.09.23	고용노동부 부산지 방고용노동청	SK지오센트릭 (舊,SK종합화학)	사용중지명령 (안전검사 미실시 압력용기 9대)	-	특별감독 결과, 안전검사 미실시	산업안전보건법 제53조 제1항	2022.12.23 사용금지 해제	안전검사 미실시 압력용기 교체 실시 및 유사 설비에 대한 대책을 수립
SK지오센트릭 (舊,SK종합화학)	2022.10.04	고용노동부 부산지 방고용노동청	SK지오센트릭 (舊,SK종합화학)	시정명령 (116건)	-	특별감독 결과, 산안법 위반사항에 대해 시정명령	산업안전보건법 제53조 제1항	시정 완료	개선/시정명령 분석을 통한 과제 도출 /이행을 통한 재발 방지 중
SK지오센트릭 (舊,SK종합화학)	2022.10.14	낙동강유역 환경청	SK지오센트릭 (舊,SK종합화학)	유해화학물질 취급기준 위반 경고 처분(1차) 업무상과실로 인한 화 학사고 사상자 발생 경고(1차)	-	화학사고 사상자 발생	화학물질관리법 제35조 제2항 제3호, 제26호	-	재발방지 대책사항을 수립하여 철저하 이행 중
SK지오센트릭 (舊,SK종합화학)	2022.10.31	울산광역시 남부소방서	SK지오센트릭 (舊,SK종합화학)	과태료 부과	2,250만원	위험물 제조소등 소방특별조사 결 과, 위반사항에 대한 과태료	위험물안전관리법 제18조 제 2항, 제39조 제1항 제7의2	장기정량표 제출 및 과태료 납부 완료	장기정량표 제출 준수 교육 실시 및 재발방지 교육 실시
SK지오센트릭 (舊,SK종합화학)	2022.12.02	고용노동부 부산지방 고용노동청	SK지오센트릭 (舊,SK종합화학)	과태료 부과	2,13억원	P-T145 중대재해 발생으로 인한 특별감독 실시	산업안전보건법 제37조 제1항 외	특별감독 실시 및 과태료 납부 완료	안전보건혁신활동을 통해 재발방지를 위한 근본 대책을 수립하여 시행 중
SK지오센트릭 (舊,SK종합화학)	2023.04.05	부산지방 고용노동청	SK지오센트릭 (舊,SK종합화학)	시정명령(34건), 시정지시(10건)	-	수시감독 결과, 산안법 위반사항에 대해 시정명령 및 시정지시	산업안전보건법 제53조 제1항	시정 완료	개선/시정명령 분석을 통하여 과제 도 출/이행을 통한 재발 방지 중
SK지오센트릭 (舊,SK종합화학)	2023.04.24	부산지방 고용노동청	SK지오센트릭 (舊,SK종합화학)	과태료 부과	552만원	수시감독 결과 안전책임허가서 적 성 미흡 및 부정적 3건, 재해예방 기술지도 미계약 2건	산업안전보건법 제46조 제1항, 제73조 제1항	과태료 납부 완료	위반사항에 대한 교육 실시
SK지오센트릭 (舊,SK종합화학)	2023.07.05	울산남부소방서	SK지오센트릭 (舊,SK종합화학)	과태료 50만원	50만원	소방위험물 저장, 취급 기준 위반	위험물안전관리법 제4조 울산광역시 위험물안전관리 조례 제2조 제1항 울산광역시 위험물안전관리 조례 제9조 제1항	과태료 납부 완료	위험물을 안전한 장소로 이동, 담당 실무자에 대한 교육 실시
SK지오센트릭 (舊,SK종합화학)	2024.04.11	부산지방 고용노동청	SK지오센트릭 (舊,SK종합화학)	시정조치 및 과태료 330만원	330만원	Polymer공장 PSM 이행상태점검 결과산안법안전보건법 위반	산업안전보건법 제46조 제1항	과태료 납부 완료	위반사항에 대한 교육 실시 및 개선
SK인천석유화학	2023.03.14	산업통상자원부	SK인천석유화학	과징금 부과	10억원	품질기준에 맞지 않는 석유제품 판 매	석유 및 석유대체연료 사업법 제 27조	출회 전연 중단 및 기준 초 과 제품 회수	초자유황경유 발령당 시설의 혼유 방지 를 위한 블린더도 설치 및 관리요부를 강화하고 담당 실무자에 대한 교육 실 시

SK인전석유화학주	2023.05.15	인전서부소방서	SK인전석유화학주	과태료 부과	400만원	위험물 안전점검 시 허가된 이송취급소 일일취급장 초과 (Naph선/화역)	위험물안전관리법 제6조제2항, 동법 제39조제1항제3호, 동법 시행령(별표9) 2.개별기준역). .다.4)	과태료 납부 완료	이송취급소에 대한 일일취급장 재산정 및 변경신고 예정
SK인전석유화학주	2023.07.27	수도권 대기환경청	SK인전석유화학주	개선명령	-	배출구 #A-2306 악취 오염도 측정 결과, 허가배출기준 초과 (허가배출기준 300배 이하 - 측정값 448배)	환경오염시설의 통합관리에 관한 법률 제8조 제3항	개선 완료	운전경차 개정
SK인전석유화학주	2023.11.09	환경유역환경청	SK인전석유화학주	과태료 4백만원	4백만원	사후환경영향조사 결과 주변 환경 피해 방지를 위한 조치사항 미흡함	환경영향평가법 제36조제2항, 동법 제76조제3항제2호	과태료 납부 완료 (2024.01.29)	사내/외 모니터링 강화 등 위반사항에 대한 개선사항 도출 및 시행
SK인전석유화학주	2023.12.07	인전서부소방서	SK인전석유화학주	과태료 2백만원	2백만원	9/13~15 진행던 소방청 주관 위험물중안조사단 소방점검 시 옥외 저장소 내 운반용기 파손 및 부식 피	위험물안전관리법 제5조제3항제2호, 동법 제39조제1항제2호	과태료 납부 완료 (2024.01.10)	파손/부식 운반용기 폐기/도색 완료, 관리자 교육 및 옥외 저장소 내 운반용기 등 위험물 시설 점검용 정기적 실시 예정
SK아이이 테크놀로지주	2022.03.03	충청북도청	SK아이이 테크놀로지주	과태료 부과	100만원	폐수배출시설 및 방지시설 운영일지 미작성	물환경보전법 제38조	과태료 납부 완료 (강경 납부 80만원)	위반사항에 대한 교육 실시
SK아이이 테크놀로지주	2022.06.29	금강유역환경청	SK아이이 테크놀로지주	과태료 부과	100만원	폐수배출시설 변경신고 미이행	대기환경보전법 제38조	과태료 납부 완료 (강경 납부 80만원)	위반사항에 대한 교육 실시
SK아이이 테크놀로지주	2023.08.14	개인정보보호 위원회	SK아이이 테크놀로지주	과태료 100만원	100만원	(주)BSC 사 개인정보 유출	개인정보보호법 제26조 제1항, 시행령 제28조 제1항	과태료 납부 완료 (강경 납부 80만원)	-
SK아이이 테크놀로지주	2023.08.14	고용노동부 대전지 방고용노동청	SK아이이 테크놀로지주	시정조치 및 과태료 70만원	70만원	PSM 이행상대점경 골과 산업안전보건법 위반	산업안전보건법 제46조	과태료 납부 완료 (강경 납부 56만원)	위반사항에 대한 질자 보완 및 교육 실시
SK아이이 테크놀로지주	2023.08.14	고용노동부 청주지 청	SK아이이 테크놀로지주	시정조치	-	리프트 3대 안전검사 불합격	산업안전보건법 제95조	개선조치 이행 및 재검사 실시	안전검사 전 사전 현장 확인 및 검토 실시
SK온주	2023.07.12	개인정보보호 위원회	SK온주	과태료 100만원	100만원	(주)BSC 사 개인정보 유출 (개인정보처리 위수탁 계약 의무를 소홀히 한 행위)	개인정보보호법 제26조 제1항, 시행령 제28조 제1항	과태료 납부 완료 (강경 납부 80만원)	-
SK텔레콤	2022.06.15	방송통신위원회	SK텔레콤	위반행위 중지, 시정명령 사실 공표, 유·무선 경품관리 체계개선 등등 포괄한 업무처리절차 개선, 위반행위 재발방지 이행계획 제출 및 결과 보고, 과징금 63,200만원	6.32억원	인터넷과 결합서비스를 판매하면 인터넷과 결합서비스 또는 결합판매투입서비스로 경품금액의 상·하한 15%를 초과하거나 미달하여 경품을 지급하는 행위 등 이용자를 부당하게 차별	전기통신사업법 제50조, 시행령 제42조1항[별표4]제5호마목1, 경제적 이익 등 제공의 부당한 이용자 차별행위에 관한 세부기준 제4조	심결 확정, 이행계획서 제출, 사실공표 및 과징금 납부	- 위반행위 즉시 중지 - 유통망 경품 등록 시스템 개편 및 서비스 가입 프로세스 개선
SK텔레콤	2022.12.20	과학기술 정보통신부	SK텔레콤	시정명령(영업보고서 수정제출(과학기술정보통신부에 제출), 과징금 납부(135백만원)	1.35억원	-'전기통신사업 회계정리 및 보고에 관한 규정' 및 '전기통신사업 회계분리기준'에 따라 2021회계연도 전기통신영업보고서를 제출 후 검증받은 결과, 자산/수익/비용의 일부 분류에 오류가 발견됨	전기통신사업법 제49조 (회계정리), 제53조제2항(금지행위 등에 대한 과징금의 부과) 및 제92조제1항(시정명령 등)	재작성된 2021회계연도 영업보고서 제출('23. 1. 3) 및 과징금 납부('23. 1. 10)	오류 방지를 위한 업무처리 절차 등 개선
SK텔레콤	2023.12.28	과학기술 정보통신부	SK텔레콤	시정명령(영업보고서 수정제출(과학기술정보통신부에 제출), 과징금 납부(134백만원)	1.34억원	-'전기통신사업 회계정리 및 보고에 관한 규정' 및 '전기통신사업 회계분리기준'에 따라 2022회계연도 전기통신영업보고서를 제출 후 검증받은 결과, 자산/수익/비용의 일부 분류에 오류가 발견됨	전기통신사업법 제49조 (회계정리), 제53조제2항(금지행위 등에 대한 과징금의 부과) 및 제92조제1항(시정명령 등)	재작성된 2022회계연도 영업보고서 제출('24. 1. 11) 및 과징금 납부('24. 1. 22)	오류 방지를 위한 업무처리 절차 등 개선

SK텔레콤	2024.5.22	방송통신위원회	SK텔레콤	2024년 제26차 방송통신위원회 회의(5.22) 의결 - 위반행위 중지 - 시정명령 사실 공표 - 방송통신 결합상품 관리 강화, 종사자 교육 등 업무처리절차 개선 - 업무처리절차 개선 이행계획 제출 및 시정명령 이행 결과 보고 - 과징금 42,000만원	4.2억원	인터넷과 결합서비스를 판매하면서 요금 무료, 이용조건 미기재 등 허위·과장·기만하는 광고를 하여 이용자 하여금 할인내용 등 결합상품의 주요 내용에 대해 잘못 알게 할 우려가 있는 허위·과장·기만 광고 시행	근거법률: 전기통신사업법 제50조제1항제5호 금지행위, 시행령 제42조제1항 [별표4] 5호 비목 및 결합판매 금지행위 기준 제3조제1항 라목 위반	심결 확정, 이행계획서 제출, 사실공표 및 과징금 납부	- 위반행위 즉시 중지 - 관리 담당자 명확화, 자체 모니터링 시행 및 유통점 패널티 강화, 종사자 교육 등 업무처리절차 개선
SK브로드밴드	2022.06.30	방송통신위원회	SK브로드밴드	시정명령 및 과징금 부과	10.93억원	방송통신 결합상품 권역 제공시 부당한 이용자 차별 행위가 있었음	전기통신사업법 제50조 제1항 제5호 및 시행령 제42조 제1항 [별표4] 5호 라목	이행계획 제출, 과징금 납부	시정명령 이행 (업무처리절차 개선, 시정명령 사실 공표 등)
SK브로드밴드	2022.12.20	과학기술 정보통신부	SK브로드밴드	시정명령(지적사항을 반영한 2021회계연도 영업보고서를 재작성하여 과학기술정보통신부에 제출) 과징금 부과(97백만원)	97백만원	'전기통신사업 회계정리 및 보고에 관한 규정' 및 '전기통신사업 회계 분리기준'에 따라 2021 회계연도 전기통신영업고서를 작성/제출하여야 하나, 자산/수익/비용 분류에 오류가 있음	전기통신사업법 제49조	재작성된 2021 회계연도 영업보고서 제출 및 과징금 납부 완료	오류 방지를 위한 업무처리 절차 등 개선
SK브로드밴드	2023.01.20	방송통신위원회 방송통신사무소	SK브로드밴드	과태료 부과	375만원	영리목적의 광고성 정보 전송 제한 법률 위반으로 판단 - 수신자의 명시적인 수신거부의사에 반하여 영리목적의 광고성 정보 전송	정보통신망 이용촉진 및 정보보호 등에 관한 법률 제50조 제2항, 제76조, 동법 시행령 제74조 및 별표 9	과태료 감경 납부 (3백만원)	관련 업무 개선
SK브로드밴드	2023.04.21	과학기술 정보통신부	SK브로드밴드	과태료 부과	500만원	인터넷 멀티미디어 방송서비스 이용약관 변경신고를 하지 않고 인터넷 멀티미디어 방송서비스를 제공	인터넷 멀티미디어 방송사업법 제15조 제1항	과태료 감경 납부 완료 (4백만원)	업무처리 절차 개선
SK브로드밴드	2023.07.12	개인정보 보호위원회	SK브로드밴드	과태료 부과	100만원	SK재용 종합역량경시용 업무위탁하는 과정에서 개인정보처리 위/수탁 업무를 소홀히 한 것으로 판단 (문서에 의한 위탁내용 부족)	개인정보보호법 제26조제1항	과태료 감경 납부 완료 (80만원)	관련 업무 개선
SK브로드밴드	2023.12.28	과학기술 정보통신부	SK브로드밴드	시정명령	78백만원	전기통신사업법 제49조에 따라 제출한 전기통신영업보고서에서 시정조치 사항 발생	전기통신사업법 제49조	재작성된 2022 회계연도 영업보고서 제출 ('24.1.11) 및 과징금 납부 완료 ('24.1.22)	오류 방지를 위한 업무처리 절차 등 개선
원스토어	2022.05.30	광기도지사	원스토어	시정권고 및 과태료	500만원	원스토어에서 노트북 상품 할인판매 시, 혜택 내용을 충분히 고지하지 않아 소비자를 오인할 수 있게 하였고, 이는 거짓 또는 과장된 사실을 알리거나 기만적 방법을 사용하여 소비자를 유인하는 행위에 해당됨	전자상거래 등에서의 소비자 보호에 관한 법률 제21조 제1항 제1호	과태료 납부완료	상품 상세 설명 페이지 기재 내용 검증 철저
드림어스컴퍼니	2023.06.14	개인정보 보호위원회	드림어스컴퍼니	과징금 및 과태료 부기	385백만원	개인정보보호법 규기 위반	개인정보보호법 제29조, 제39조의4 제1항	과징금 및 과태료 납부 완료	- 개인정보보호 관련 내부통제 강화
드림어스컴퍼니	2024.04.24	개인정보 보호위원회	드림어스컴퍼니	과태료 부과	6백만원	개인정보보호법 규기 위반	개인정보보호법 제29조, 제39조의4 제1항	과태료 납부완료	- 개인정보보호 관련 내부통제 강화

티엠오빌리티	2023.05.24	개인정보 보호위원회	티엠오빌리티	과징금 및 과태료 부가	58백만원	개인정보보호 법규 위반	개인정보보호법 제29조, 제 39조의4 제1항	과징금 및 과태료 납부 완료	개인정보보호관련 내부통제 강화, 프로 그램 개발기준 강화, 정보보호 컨설팅 수행, ISMS-P인증 획득
티엠오빌리티	2023.07.12	개인정보 보호위원회	티엠오빌리티	시정조치 및 과태료 부과	1백만원	개인정보보호 법규 위반	개인정보보호법 제26조 제1항, 제4항	과태료 납부완료, 시정명령 이행 보고 제출완료	SK그룹 채용역량평가 관련 수탁자 관리 /감독 업무 일원화 및 위임(SK수탁스추 구협의회), 수탁업체 변경 및 우수탁 계 약 체결
SK네트웍스	2024.05.08	서울지방 고용노동청	SK네트웍스서비스	과태료, 시정지시 및 시정지시서 게시	과태료	안전보건관리규정 개정 시 산업안전보건법 상 위원회 의결 등 미시행	산업안전보건법 제26조, 제175조	과태료 납부 완료	안전보건관리규정에 관한 개정 시 위원회 의결 절차 철저이 준수 및 관계자에 내용 제공유
SK에코플랜트	2022.06.28.	서울특별시청	SK에코플랜트	영업장지 3개월	-	연속 2년 이상 영업실적 없음	토양환경보전법 제23조의10 제3항	-	법규준수를 위한 내부 관리기준 강화
SK에코플랜트	2022.12.05.	서울특별시청	SK에코플랜트	과징금	40백만원	총시-연경 건설공사 관련 하도급 금지규정 위반	건설산업기본법 제82조 제1항 제4호, 제29조 제4항	과징금 납부 완료	내부관리기준 강화 및 임직원 교육 시 행
SK에코플랜트	2022.12.05.	서울특별시청	SK에코플랜트	과징금	40백만원	총시-연경 건설공사 관련 하도급 금지규정 위반	건설산업기본법 제82조 제1항 제4호, 제29조 제4항	과징금 납부 완료	내부관리기준 강화 및 임직원 교육 시 행
SKC	2023.01.16	환경부	SKC	과태료	1백만원	할당 취소 사유 통보서 제출 기간 위반(지연)으로 과태 료 부과	온실가스 배출권의 할당 및 거래에 관한 법률 제17조 2항	과태료 납부 완료	M&A, 자산 매각 등의 이슈 진행 전 사 전경요 요청 프로세스 구축 (온실가스 할당자의 사전검토)
SK E&S	2022.03.02	광주지방 고용노동청 여수지청	SK E&S	과태료부과	80만원	PSM 이행상태 점검	산업안전보건법 제 46조 제1항	과태료 납부완료	교육 및 업무처리 절차 개선
SK E&S	2024.01.19	환경부	SK E&S	과태료 부과	80만원	사업장 폐쇄에 따른 할당 취소사유 통보서 미제출	온실가스 배출권의 할당 및 거 래에 관한 법률 제43조 제1호	과태료 납부완료 (자진납부 감경)	업무처리 절차 개선
SK E&S	2024.04.08	환경부	SK E&S	경고 및 과태료 부과	160만원	통합허가사업장 정기검사 수검 시 위반사항 발생	환경오염시설의 통합관리에 관한 법률 제14조제1항	과태료 납부완료 (자진납부 감경)	근본원인분석 및 재발방지계획 수립/이행, 시설개선 예정
나래에너지 서비스㈜	2022.02.25	한강유역환경청	나래에너지 서비스㈜	개선명령 및 초과배출부과금 부과	231만원	수질오염물질 법적기준 초과	환경오염시설의 통합관리에 관한 법률 제14조제1항	개선이행 및 초과배출부과 금 납부 완료	해당 방류구 폐쇄 및 폐수처리시설 유입 처리
부산정관 에너지㈜	2021.12.17	부산지방 고용노동청	부산정관 에너지㈜	과태료 부과 및 시정지시	390만원	PSM 이행상태 점검	산업안전보건법 제46조 제1항	시정지시 이행완료	시정지시내용 개선
영남에너지 서비스㈜	2022.11.22	경상북도	영남에너지 서비스㈜	과태료 부과	12백만원	CO중독 사고 관련 KGS 조사결과 도시가스사업법 및 안전관리규정 미준수	도시가스사업법 제26조 4항	과태료 납부완료	특정사용시설 Data 최신화
코원에너지 서비스㈜	2021.02.22	강남구청	코원에너지 서비스㈜	과태료 부과	15백만원	개포동 1254-1번지 미사용 인입 배관 GIS 위치 상이	도시가스사업법 제26조 4항	과태료 납부완료	GIS관리 강화
코원에너지 서비스㈜	2021.12.10	서울특별시청	코원에너지 서비스㈜	과태료 부과	850만원	굴착공사 관리미흡에 따른 안전관 리규정 위반	도시가스사업법 제26조 4항	과태료 납부완료	업무처리 절차 개선
전남 도시가스㈜	2022.12.01	전라남도 도시사	전남 도시가스㈜	과태료 부과	600만원	'17년 PE배관 파손사고에 대한 가 스안전공사 및 전라남도에 사고보 고 의무 위반	도시가스사업법 제26조 4항	과태료 납부완료	내부 운영 절차서 개정 (사고 발생시 보고 기관 명확화)
여주에너지 서비스㈜	2023.06.30	한강유역 환경청	여주에너지 서비스㈜	개선명령	-	오염도 측정 결과, 폐수 방류구 #W1 수질오염물질 (폼알라이드) 허가배출 기준 초과	환경오염시설의 통합관리에 관한 법률 제14조제1항	개선계획서 제출완료	발생 폐수 관리방안 개선
여주에너지 서비스㈜	2023.09.04	여주시	여주에너지 서비스㈜	조치명령 및 과태료 부과	20만원	생활소음 규제기준 위반	소음진동관리법 제21조 제2항	과태료 납부완료	소음정밀진단 컨설팅 시행 및 설비개선
SK실트론	2021.03.25	고용노동부	SK실트론	과태료 부과	2.4만원	퇴직자 보형 상실신고 지연	고용보험법 제15조	과태료 납부완료	상실신고 적기 제출
SK실트론	2021.09.03	고용노동부	SK실트론	과태료 부과	560만원	산업재해조사표 미제출	산업안전보건법 제57조 제3항	과태료 납부완료	내부관리 강화
SK실트론	2022.01.11	고용노동부	SK실트론	과태료 부과	4만원	퇴직자 상실사유 수정신고 지연	고용보험법 제15조	과태료 납부완료	수정신고 적기 제출
SK실트론	2023.08.25	고용노동부	SK실트론	과태료 부과	4만원	퇴직자 상실사유 수정신고 지연	고용보험법 제15조	과태료 납부	수정신고 적기 제출

SK실트론	2023.10.06	구미시 차량등록사업소	SK실트론	과태료 부과	480만원	지게차 정기검사 미실시	건설기계관리법 제13조	과태료 납부완료	내부관리 강화
-------	------------	----------------	-------	--------	-------	--------------	--------------	----------	---------

나. 한국거래소 등으로부터 받은 제재

[SK이노베이션]

당사는 지주회사의 자회사 편입 공시 및 유상증자 결정(종속회사의 주요경영사항) 공시의 지연공시로 인해 2021년 11월 9일 거래소로부터, 불성실공시법인지정 예고를 통보 받으셨습니다. 이로 인해 벌점 1점이 결정되었으나, 최근 3년 이내 공시우수법인 선정으로 인해 벌점 및 불성실공시법인 지정이 6개월간 유예 되었습니다.

당사는 거래소의 공시 규정을 준수하기 위하여 관리를 철저히 하고, 공시 프로세스의 전반에 대한 검토 등의 적극적인 개선 노력을 진행하고 있습니다.

다. 단기매매차익의 발생 및 반환에 관한 사항

- 해당사항 없음

4. 작성기준일 이후 발생한 주요사항 등 기타사항

가. 작성기준일 이후에 발생한 주요사항

(1) SK주식회사 중간배당

당사는 2024년 7월 30일자 이사회에서 중간배당을 결의하였는 바, 주요 내용은 다음과 같습니다.

구 분	내 역
중간배당액	1주당 현금배당액 1,500원(배당총액: 82,627백만원)
시가배당율	보통주 1.0%, 우선주 1.2%
배당기준일	2024년 8월 14일
배당금지급일	상법 제464조의2 제1항에 근거하여 이사회결의일로부터 1개월 이내에 지급 예정임

(2) 에스케이이엔에스(주)와 SK이노베이션(주)의 합병

당사는 2024년 7월 19일자 이사회에서 종속기업인 SK이노베이션(주)를 존속회사로 하고, 에스케이이엔에스(주)를 소멸회사로 하는 합병을 결의하였습니다. 주요 내용은 다음과 같습니다.

구 분	주 요 내 용
합병 후 존속회사	SK이노베이션(주)
합병 후 소멸회사	에스케이이엔에스(주)
합병기일	2024년 11월 1일

합병비율	SK이노베이션(주) 보통주 : 에스케이이엔에스(주)보통주 = 1.0000000 : 1.1917417
------	---------------------------------------------------------

한편, SK이노베이션(주) 와 에스케이이엔에스(주)와의 합병계약은 2024년 8월 27일 예정된 임시주주총회에서 최종 의결될 예정이며, 본건 합병의 승인을 위한 임시주주총회에서 참석주주 의결권의 3분의 2이상의 수와 발행주식총수의 3분의 1이상의 수의승인을 얻지 못할 경우 합병이 무산될 수 있습니다.

(3) SK에코플랜트(주)에 대한 SK S.E.Asia Pte. Ltd. 현물출자

당사는 2024년 7월 19일 이사회를 통해 당사가 보유하고 있는 SK S.E.Asia Pte. Ltd. 보통주 100%(23,400,000주, 현물출자가액 670,012백만원)를 종속기업인 SK에코플랜트(주)에게 현물출자 하고, 그 대가로 현물출자자인 당사에 제3자배정 증자 방식으로 SK에코플랜트(주)의 보통주 9,131,092주(2024년 11월 1일 발행 예정) 배정을 의결하였습니다.

(4) SK머티리얼즈에어플러스(주) 주식교환

당사는 2024년 7월 19일 이사회를 통해 SK머티리얼즈에어플러스(주)의 발행주식(6,800,000주) 전부를 종속기업인 SK에코플랜트(주)에게 이전하고, SK에코플랜트(주)는 주식교환비율(SK머티리얼즈에어플러스(주) 1주당 SK에코플랜트(주) 보통주식 1.6288482주)에 따라 보통주식 11,076,167주를 발행하여 SK머티리얼즈에어플러스(주)의 주주인 당사에 교부하는 포괄적주식교환(2024년 11월 1일 주식교환 예정) 계약 체결의 건을 의결하였습니다.

(5) 에스케이엔필스(주)의 유상감자

종속기업인 SKC(주)는 2024년 7월 26일 이사회 결의로 종속기업인 에스케이엔필스(주)의 주식 48,515,142주를 주당 3,401원(약 1,650억원)에 유상감자하기로 결의하였고, 2024년 8월 12일 이사회 결의로 에스케이엔필스(주)의 자기주식 4,900,016주를 소각하기로 결의하였습니다.

(6) 에스케이넥실리스(주)의 에스케이씨에프티홀딩스(주) 합병

종속기업인 SKC(주)는 2024년 8월 13일 이사회에서 종속기업인 에스케이넥실리스(주)가 에스케이씨에프티홀딩스(주)를 흡수합병하는 것을 결의하였습니다.

(7) SK텔레콤(주)의 분기배당

종속기업인 SK텔레콤(주)는 2024년 7월 25일자 이사회에서 분기배당을 결의하였는 바, 주요 내용은 다음과 같습니다.

구 분	내 역
분기배당액	1주당 현금배당액 830원(배당총액: 176,696백만원)
시가배당률	1.60%
배당기준일	2024년 6월 30일
배당금지급 예정일	자본시장과 금융투자업에 관한 법률 제 165조의 12 제3항에 근거하여 2024년 8월 14일 이내 지급 예정

(8) 에스케이이엔에스(주)의 상환전환우선주 조건변경 합의서 체결

종속기업인 에스케이이엔에스(주)는 보고기간종료일 이후인 2024년 7월 31일 이사회 결의를 통하여 상환전환우선주에 대한 조건변경합의서를 체결하였습니다. 주요 내용은 다음과 같습니다.

구분	변경내역
2021년 발행 상환전환우선주	에스케이이엔에스(주)는 2021년 11월 6일 상환전환우선주를 발행하였으며, 2024년 7월 31일 제 10차 이사회 결의에 따라 조건 변경 합의서를 체결하였습니다. [변경사항] 1) 기타주식에 관한 사항(이익배당에 관한 사항) : 2024 회계연도 발행회사 이사회에서의 중간배당금 지급결의 및 그에 따른 중간배당금 지급 관련하여, 보통주식의배당에 전환 가정 지분율을 적용하여 참가 가능 2) 기타 투자판단에 참고할 사항(상환에 관한 사항) : 내부수익률(IRR) 7.5% → 내부수익률(IRR)9.9%
2023년 발행 상환전환우선주	에스케이이엔에스(주)는 2023년 1월 11일, 2023년 11월 1일에 상환전환우선주를 발행하였으며, 2024년 7월 31일 제 10차 이사회 결의에 따라 조건 변경 합의서를 체결하였습니다. [변경사항] 1) 기타 투자판단에 참고할 사항(상환에 관한 사항) : 내부수익률(IRR) 9.5% → 내부수익률(IRR)9.9%

(9) 에스케이이엔에스(주)의 중간배당

종속기업인 에스케이이엔에스(주)는 2024년 7월 31일 이사회 결의를 통해 2024년 9월 30일에 2021년 발행된 상환전환우선주에 대해 주당 36,636.36원, 총 1,500억원의 중간배당 지급을 하였습니다.

(10) SK에코플랜트(주)의 사채발행

종속기업인 SK에코플랜트(주)는 2024년 8월 2일에 제181-1회 무기명식 이권부 무보증사채 74,000백만원, 제181-2회 무기명식 이권부 무보증사채 63,000백만원, 제181-3회 무기명식 이권부 무보증사채 123,000백만원에 발행하였습니다.

(11) 에스케이온(주)의 SK트레이딩인터내셔널(주) 합병

종속기업인 에스케이온(주)는 이차전지 생산을 위한 원자재의 구매 효율성을 제고함으로써 경쟁력 강화 및 지속적인 성장기반을 마련하기 위하여 2024년 7월 17일 개최된이사회에서 연결실체의 종속기업인 SK트레이딩인터내셔널(주)의 합병을 결의하였습니다. 본 건 합병 당사회사인 에스케이온(주) 및 SK트레이딩인터내셔널(주)는 독점규제 및 공정거래에 관한 법률상 에스케이 기업집단 소속의 계열회사입니다.

합병과 관련한 주요 내용은 다음과 같습니다.

- 합병후 존속회사: 에스케이온(주)
- 합병후 소멸회사: SK트레이딩인터내셔널(주)
- 합병기일: 2024년 11월 1일
- 합병비율: 에스케이온(주) 보통주식 : SK트레이딩인터내셔널(주) 보통주식
= 1.0000000 : 16.8748264

한편, 에스케이온(주)와 SK트레이딩인터내셔널(주)의 합병계약은 2024년 8월 27일 예정된 임시주주총회에서 최종 의결될 예정이며, 본건 합병의 승인을 위한 임시주주총회에서 참석주주 의결권의 3분의 2 이상의 수와 발행주식총수의 3분의1 이상의 수의 승인을 얻지 못할 경우 합병이 무산될 수 있습니다.

(12) 에스케이온(주)의 에스케이엔텀(주) 합병

종속기업인 에스케이온(주)는 탱크터미널 등 직접 보유 자산을 기반으로 하는 트레이딩 경쟁력 강화 및 친환경 제품 등 Trading Biz 확대를 위하여 2024년 7월 17일 개최된 이사회에서 연결실체의 종속기업인 에스케이엔텀(주)와의 합병을 결의하였습니다. 본 건 합병 당사회사인 에스케이온(주) 및 에스케이엔텀(주)는 독점규제 및 공정거래에 관한 법률상 에스케이 기업집단 소속의 계열회사입니다.

합병과 관련한 주요 내용은 다음과 같습니다.

- 합병후 존속회사: 에스케이온(주)
- 합병후 소멸회사: 에스케이엔텀(주)
- 합병기일: 2025년 2월 1일
- 합병비율: 에스케이온(주) 보통주식 : 에스케이엔텀(주) 보통주식
= 1.0000000 : 2.6541770

한편, 에스케이온(주)와 에스케이엔텀(주)와의 합병계약은 2024년 8월 27일 예정된 임시주주총회에서 최종 의결될 예정이며, 본건 합병의 승인을 위한 임시주주총회에서 참석주주 의결권의 3분의 2 이상의 수와 발행주식총수의 3분의1 이상의 수의 승인을 얻지 못할 경우 합병이 무산될 수 있습니다.

(13) 에스케이지오센트릭(주)의 사채발행

종속기업인 에스케이지오센트릭(주)는 2024년 5월 21일 이사회 결의에 따라 회사채(제22회)의 발행을 결정하였으며, 2024년 7월 30일 발행조건 확정 후, 7월 31일 발행하였습니다. 발행 금액은 총 150,000백만원이며, 조달된 자금은 채무상환자금 및 시설자금으로 사용될 예정입니다.

(14) 에스케이지오센트릭(주)의 자회사의 합병

2024년 7월 1일 종속기업인 SK Geo Centric International Trading (Shanghai) Co., Ltd.와 SK Geo Centric International Trading (Guangzhou) Co., Ltd의 합병을 결의하였습니다. 중국 내 사업구조 단순화를 통한 경영 효율화 및 기업가치 제고 목적으로, 합병 후 존속 회사는 SK Geo Centric International Trading (Shanghai) Co., Ltd.입니다. 피합병법인은 2024년 8월 31일로 예정된 합병기일에 흡수합병되어 소멸될 예정입니다.

(15) SK네트웍스(주)의 알파인텔리전스사모투자 합자회사 출자

종속기업인 SK네트웍스(주)는 2024년 7월 9일 이사회 결의에 따라, 인공지능(AI) 분야 신사업 기회 발굴을 위해 알파인텔리전스사모투자 합자회사에 출자하기로 결정하였습니다. 출자 약정금액은 USD 30,000천이며, 향후 Capital Call에 따라 출자금을 납입할 예정입니다.

(16) SK네트웍스(주)의 물적분할

종속기업인 SK네트웍스(주)는 스피드메이트와 트레이딩 사업부문의 전문성 제고 및 경영 효율성 강화를 통하여 기업가치를 제고하고자, 2024년 8월 7일 주주총회 승인에 따라 해당 사업들을 2024년 9월 1일 및 2024년 12월 1일부로 물적분할하기로 하였습니다. 분할신설회사의 회사명은 SK스피드메이트(주)(가칭)와 SK트레이딩(주)(가칭)입니다.

나. 합병 등의 사후 정보

[SK머티리얼즈(주) 흡수합병]

당사는 2021년 12월 舊, SK머티리얼즈주식회사의 지주사업 부문을 흡수합병하였습니다. (舊, SK머티리얼즈주식회사는 2021년 12월 1일을 분할기일로 하여 특수 가스 등 사업부문 일체를 물적분할하여 新, SK머티리얼즈주식회사를 신설하였습니다.) 본 합병계약은 상법 제 527조의3 규정에 의한 소규모합병 방식으로, 합병승인 주주총회 같음 이사회 승인은 2021년 10월 29일에 완료되었으며, 2021년 12월 9일을 등기일로 관련 절차를 완료하였습니다. 이를 통해 당사는 그룹의 핵심 사업인 첨단소재 분야 보유 Portfolio간 시너지 창출 및 배터리/차세대 디스플레이/친환경 소재 등 새로운 성장기반 구축을 기대하고 있습니다.

본 합병과 관련한 보다 상세한 내용은 전자공시시스템 Dart (<http://dart.fss.or.kr>)에 양사가 제출한 아래 공시 서류를 참고하시기 바랍니다.

제출공시	SK 주식회사 (합병 존속회사)	(舊)SK머티리얼즈 주식회사 (합병 소멸회사)
주요사항보고서 (합병결정)	2021년 08월 20일 2021년 12월 07일	2021년 08월 20일 2021년 12월 07일
증권신고서 (합병)	2021년 08월 23일 2021년 09월 01일	본 합병에 따른 합병신주 발행에 관한 증권신고서는 존속회사인 SK주식회사에서 제출
임시주주총회 소집결의	소규모합병으로 해당없음	2021년 08월 20일
임시주주총회 소집공고	소규모합병으로 해당없음	2021년 10월 14일
참고서류	소규모합병으로 해당없음	2021년 10월 14일
임시주주총회 결과	소규모합병으로 해당없음	2021년 10월 29일

기타경영사항(자율공시) * 소규모합병승인 이사회 결의 (주주총회갈음) 결과 보고	2021년 10월 29일	주총승인사항으로 해당없음
증권발행실적보고서 (합병)	2021년 12월 09일	본 합병완료에 따른 증권발행실적보고서는 존속회사인 SK주식회사에서 제출

※ 본 합병은 유가증권시장 주권상장법인과 코스닥시장 주권상장법인 간의 합병으로 '자본시장 및 금융투자업에 관한 법률 제165조의4 및 동법 시행령 제176조의5 제1항 제1호에 의거하여 합병가액을 산정한 후, 이를 기초로 합병비율을 산출하였으므로, 외부평가기관의 평가는 받지 않았습니다.

다. 녹색경영

[SK주식회사]

(1) 기후변화 대응

SK주식회사는 2021년부터 TCFD(Task Force on Climate-related Financial Disclosure) 권고안에 따라 매년TCFD 리포트를 지속경영보고서에 포함하여 발간해오고 있습니다. 2022년 TCFD Supporters 등록 및 한국 TCFD 얼라이언스에 가입하였으며, 2023년에는 기후 리스크 시나리오 분석 범위를 투자 포트폴리오까지 확대하여 기후변화로 인한 재무적 리스크/기회 관리 체계를 지속적으로 강화해 나가고 있습니다.

항목	내용
거버넌스	SK주식회사는 이사회 산하 ESG위원회를 통해 기후변화 대응방안의 결정, 중장기 전략 검토 및 주요 과제 승인, 실행 관리와 감독을 수행하고 있습니다. CFO(최고재무책임자)는 투자 자산에 기후변화가 미치는 재무적 영향을 관리하는 조직을 총괄하도록 하였습니다.
전략	SK주식회사는 핵심 기후 리스크/기회에 대해 IEA 및 NGFS(녹색금융협의체) 시나리오 기반 자체 분석과 더불어 외부 분석 Tool(S&P Climonomics, MSCI Climate VaR) 기반으로 재무적 영향 파악을 진행하여 대응 전략을 수립하고 있습니다.
리스크 관리	SK주식회사는 환경/기후 리스크를 환경경영시스템(ISO14001) 하에서, ISO31000 가이드선을 기반으로 전사 차원의 리스크 관리체계에 통합하여 관리하고 있습니다.
지표/목표	SK주식회사는 2040 Net Zero, RE100 목표와 연관된 데이터를 주기적으로 모니터링하고 성과를 관리하고 있으며 친환경 녹색 분류 체계와 연계된 투자비중을 확대하고 있습니다.

(2) 온실가스 배출량 및 에너지 사용량

SK주식회사는 舊, SK머티리얼즈주식회사를 합병함에 따라 2022년 1월 10일부로 피합병법인의 배출권거래제 제3차 계획기간 (2021년~2025년) 할당대상업체로서의 권리와 의무를 승계(환경부 고시 제2022-8호)받게 되어, 전사적인 배출권거래제 관리체계를 구축하였으며 배출량 및 배출권에 관한 권리와 의무를 성실히 이행하고 있습니다.

년도	온실가스 배출량(tCO ₂ eq)	에너지 사용량(TJ)	비고
2021	86,103	1,791	제3차 검증완료
2022	109,206	2,273	
2023	126,634	2,640	

* 2021년 이후 온실가스 배출량은 당사가 배출권거래제 할당대상업체로 지정됨에 따라, 제3자검증 후 매년 3월 31일 정부에 제출한 명세서상의 배출량 수치임

[SK이노베이션]

(1) 정부에 보고하여야 하는 온실가스 배출량 및 에너지 사용량에 관한 사항

파리기후변화협정 채택 이후, 전 세계적으로 기후변화에 대한 관심이 지속적으로 높아지고 있으며, 특히 정유 및 석유화학 산업은 에너지 사용 및 온실가스 배출이 많은 업종으로서 기후변화 이슈는 기업 경영활동에 가장 큰 잠재적 리스크 중 하나로 인식되고 있습니다.

SK이노베이션은 배출권거래제도 도입으로 인한 시장 환경 및 규제에 효율적으로 대응하기 위하여 배출권 거래 전략을 수립하고, 배출권거래제 운영에 관한 절차를 제정·운영 중에 있습니다. 또한 모든 사업과정에서 온실가스 감축을 위한 전사적 전략을 수립하였으며, 친환경 생산설비 증설 및 제품생산 확대를 통해 기후변화 이슈에 대하여 선제적으로 대응하고 관리하고 있습니다.

SK이노베이션의 온실가스 배출량 및 에너지 사용량은 다음과 같습니다.

[SK이노베이션(주)]

구 분	2021년	2022년	2023년
온실가스 배출량(t CO2)	20,491	22,245	21,634
에너지 사용량(TJ)	418	454	443

[SK에너지(주)]

구 분	2021년	2022년	2023년
온실가스 배출량(t CO2)	6,704,092	6,907,421	7,114,805
에너지 사용량(TJ)	73,746	76,168	79,716

[SK지오센트릭(주)]

구 분	2021년	2022년	2023년
온실가스 배출량(t CO2)	2,560,008	2,573,562	2,559,413
에너지 사용량(TJ)	58,377	58,978	59,471

[SK인천석유화학(주)]

구 분	2021년	2022년	2023년
온실가스 배출량(t CO2)	1,489,495	1,310,501	1,512,760
에너지 사용량(TJ)	41,101	36,021	43,756

[SK엔무브(주)]

구 분	2021년	2022년	2023년
온실가스 배출량(t CO2)	143,018	187,376	196,078
에너지 사용량(TJ)	4,777	6,115	6,656

[SK아이이테크놀로지(주)]

구 분	2021년	2022년	2023년
온실가스 배출량(t CO2)	124,966	96,633	80,652
에너지 사용량(TJ)	2,561	1,979	1,654

[SK온(주)]

구 분	2021년	2022년	2023년
온실가스 배출량(t CO2)	168,412	167,295	169,547
에너지 사용량(TJ)	3,482	3,459	3,505

※ 온실가스 배출량 및 에너지 사용량은 정부의 명세서 검토 결과 및 지침 개정 등에 따라 수시로 변경될 수 있고, 배출권 거래제의 할당기준 및 정부의 인증 배출량과는 다를 수 있음.

(2) 녹색기술·녹색사업·녹색제품 적합성 및 녹색전문기업 확인, 지정 현황
- 해당사항 없음

[SK텔레콤]

당사는 '저탄소 녹색성장 기본법('10.4.14 시행)' 및 '온실가스 배출권의 할당 및 거래에 관한 법률(환경부 고시 제 2014-162호)'에 따라 2014년 9월 12일 배출권 할당 대상업체로 지정되었습니다. 당사의 최근 3년 온실가스 배출량 및 에너지 사용량 정보는 다음과 같습니다.

년도	온실가스 배출량(tCO ₂ eq)	에너지 사용량(TJ)	비고
2021	1,051,380	21,953	제3자 검증완료
2022	1,101,340	22,995	
2023	1,149,239	23,997	

※ '23년 온실가스 배출량은 2024년 3월 외부 기관의 검증 완료 후 정부에 보고하였으며, 배출량 인증 결과를 통보 받았습니다('24. 5. 31, 환경부장관)

[SK네트웍스]

- 온실가스 배출량 및 에너지 사용량
SK네트웍스 위커힐은 저탄소 녹색성장 기본법 제 42조 제5항에 따른 관리 업체에 해당하며,

이에 같은 법 제 44조에 따라 정부에 온실가스 배출량 및 에너지 사용량에 관한 사항을 보고 합니다.

년도	온실가스배출량(tCO ₂ eq)			에너지사용량 (TJ)	비고
	직접배출	간접배출	총량		
2012	10,255	19,860	30,115	607	제 3자 검증완료
2013	9,818	19,055	28,873	582	제 3자 검증완료
2014	8,933	17,837	26,770	540	제 3자 검증완료
2015	8,523	16,949	25,472	514	제 3자 검증완료
2016	8,470	16,266	24,736	499	제 3자 검증완료
2017	8,456	15,006	23,461	472	제 3자 검증완료
2018	9,268	15,692	24,959	502	제 3자 검증완료
2019	8,491	15,403	23,894	481	제 3자 검증완료
2020	7,405	13,597	21,002	423	제 3자 검증완료
2021	7,860	13,896	21,757	442	제3자 검증완료
2022	8,218	14,702	22,920	466	제3자 검증완료
2023	7,699	15,372	23,071	467	제3자 검증완료
'24.1Q	4,254	6,851	11,105	227	제3자 검증전

주1) 온실가스배출량은 소수점 1자리에서 반올림하여 기재함.

[SKC]

(1) 온실가스 배출량 및 에너지 사용량에 관한 사항

당반기(기간: 2024년 1~6월)

구분	서울(본사)	수원(연구소)	합계
온실가스 배출량 (tCO ₂ eq)	167	471	638
에너지 사용량(TJ)	3	10	13

- 온실가스 배출권 거래제의 배출량 보고 및 인증에 관한 지침에 의거 '23년부터 수원(연구소) 입주사별 온실가스 배출 실적은 개별 보고 진행

(2) 녹색전문기업 지정 여부

- 해당 사항 없음

[SK에코플랜트]

(1) 녹색기술 인증

당사는 「기후위기 대응을 위한 탄소중립·녹색성장 기본법」 제 60조(녹색기술·녹색산업의 표준화 및 인증 등) 2항에 따라 '녹색기술 인증'을 취득하고 있습니다.

2024년 반기말 녹색기술 인증 현황은 다음과 같습니다.

인증번호	기술명칭	인증일자	유효기간
GT-24-01923호	재이용수 생산을 위한 고회수율 순환공정 RO 기술	2024.03.14	2027.03.13

[SK E&S]

(1) 목표관리사업장 지정 현황

당사는 '저탄소 녹색성장 기본법(10.4.14 시행)' 및 '온실가스 배출권의 할당 및 거래에 관한 법률(환경부 고시 제 2014-162호)'에 따라 2014년 9월 12일 배출권 할당대상업체로 지정되었습니다.

종속회사인 과주에너지서비스(주)는 「저탄소 녹색성장 기본법 시행령」 제29조 및 「온실가스·에너지 목표관리 운영 등에 관한 지침」(환경부 고시 제2016-255호, 2016.12.30) 제20조의 규정에 따라 2018년 6월 30일 산업통상자원부 소관 산업·발전부문 온실가스·에너지 목표관리업체로 지정되었습니다.

종속회사인 나래에너지서비스(주)는 「저탄소 녹색성장 기본법 시행령」 제29조 및 「온실가스·에너지 목표관리 운영 등에 관한 지침」(환경부 고시 제2016-255호, 2016.12.30) 제20조의 규정에 따라 2018년 6월 29일 산업통상자원부 소관 산업·발전부문 온실가스·에너지 목표관리업체로 지정되었으며, 舊 위례에너지서비스(주)를 흡수합병하여 신규 합병법인인 나래에너지서비스(주)는 2020.1.2 부로 온실가스 배출권거래제 업체로 지정되었습니다.

종속회사인 부산정관에너지(주)는 「저탄소 녹색성장 기본법 시행령」 제29조 및 「온실가스·에너지 목표관리 운영 등에 관한 지침」(환경부 고시 제2011-29호, 2011.3.16) 제20조의 규정에 따라 2012년 6월 29일 산업통상자원부 소관 산업·발전부문 온실가스·에너지 목표관리업체로 지정되었습니다.

(2) 온실가스 배출량 및 에너지 사용량

[에스케이이엔에스(주)]

구 분	제26기 반기(*1)	2023년(*2)	2022년(*2)
온실가스 배출량 (tCO2_eq)	1,179,479	2,149,279	2,405,156
에너지 사용량 (TJ)	23,482	42,714	47,811

(*1) 당반기 온실가스 배출량 및 에너지 사용량은 추정량입니다.

(*2) 온실가스 배출량 및 에너지 사용량은 익년 상반기 중 환경부 인증 후 확정 되었습니다.

[나래에너지서비스(주)]

구 분	제26기 반기(*1)	2023년(*2)	2022년(*2)
-----	-------------	-----------	-----------

온실가스 배출량 (tCO ₂ _eq)	931,389	1,546,862	1,596,831
에너지 사용량 (TJ)	18,442	30,787	31,775

(*1) 당반기 온실가스 배출량 및 에너지 사용량은 추정량입니다.

(*2) 온실가스 배출량 및 에너지 사용량은 익년 상반기 중 환경부 인증 후 확정 되었습니다.

[과주에너지서비스주]

구 분	제26기 반기(*1)	2023년(*2)	2022년(*2)
온실가스 배출량 (tCO ₂ _eq)	1,945,167	3,885,296	2,601,046
에너지 사용량 (TJ)	37,640	75,682	50,041

(*1) 당반기 온실가스 배출량 및 에너지 사용량은 추정량입니다.

(*2) 온실가스 배출량 및 에너지 사용량은 익년 상반기 중 환경부 인증 후 확정 되었습니다.

[부산정관에너지주]

구 분	제26기 반기(*1)	2023년(*2)	2022년(*2)
온실가스 배출량 (tCO ₂ _eq)	38,229	67,841	73,457
에너지 사용량 (TJ)	757	1,350	1,458

(*1) 당반기 온실가스 배출량 및 에너지 사용량은 추정량입니다.

(*2) 온실가스 배출량 및 에너지 사용량은 익년 상반기 중 환경부 인증 후 확정 되었습니다.

[SK실트론]

(1) 온실가스 배출량 및 에너지 사용량

사업장명	연간 온실가스배출량			연간 에너지사용량			
	(tCO ₂ e)			(TJ)			
	직접배출	간접배출	총 량	연 료 사용량	전 기 사용량	스 팀 사용량	총 량
	(Scope1)	(Scope2)					
구미 1공장	2,754	44,026	46,780	54	920	-	974
구미 2공장	7,497	52,405	59,902	112	1,095	-	1,207
구미 3공장	5,757	268,229	273,985	112	5,605	89	5,805
기타	149	5,505	5,652	3	113	1	116
합 계	16,157	370,165	386,319	281	7,733	90	8,102

주1) 2023년 기준 연간 배출량 및 사용량

주2) 국가온실가스종합관리시스템(NGMS) 통한 명세서 제출 기준

(2) 녹색기업 지정현황

- (구미 1공장) 지정기간 : 2021년 4월 9일 ~ 2024년 4월 8일

[SK스페셜티 (舊, SK머티리얼즈)]

(1) 녹색경영 현황

당사는 '저탄소 녹색성장 기본법('10.4.14 시행)' 및 '온실가스 배출권의 할당 및 거래에 관한 법률(환경부 고시 제2014-162호)'에 따라 2014년 9월 12일 배출권 할당대상업체로 지정되어 2015년부터 온실가스 배출권거래제 참여기업입니다. 「저탄소 녹색성장 기본법」 제 44조에 따라 정부에 보고하는 명세서 기재 내용을 기준으로 2023년 국내사업장 온실가스 배출량은 249,699 tCO₂eq, 에너지사용량은 5,171TJ 입니다.

XII. 상세표

1. 연결대상 종속회사 현황(상세)

☞ 본문 위치로 이동

(단위 : 백만원)

상호	설립일	주소	주요사업	최근사업연도말 자산총액	지배관계 근거	주요종속 회사 여부
SK이노베이션㈜	2007.07.03	서울시 종로구 종로26	액체연료 및 관련 제품 도 매업	21,362,775	실질지배력	해당
내트럭㈜	2005.05.06	서울특별시 종로구 청계천로 71, 9층(관철동, 계원빌 딩)	주유소 운영	127,227	의결권 과반수 보 유	해당
제주유나이티드에프씨㈜	2008.09.08	제주특별자치도 서귀포시 일주서로 166-31	스포츠클럽 운영	12,582	의결권 과반수 보 유	미해당
SK엔우브㈜	2009.10.05	서울시 종로구 종로26	윤활유/기유 제조 및 판매	3,669,535	의결권 과반수 보 유	해당
SK에너지㈜	2011.01.04	서울시 종로구 종로26	석유제품 생산 및 판매	19,264,331	의결권 과반수 보 유	해당
SK지오센트릭㈜	2011.01.04	서울시 종로구 종로51	석유화학제품 생산 및 판 매	6,677,300	의결권 과반수 보 유	해당
SK인천석유화학㈜	2013.07.01	인천 서구 봉수대로 415	석유제품 생산 및 판매	5,723,199	의결권 과반수 보 유	해당
SK트레이딩 인터내셔널㈜	2013.07.01	서울시 종로구 종로26	석유제품무역	2,244,957	의결권 과반수 보 유	해당
유베이스매뉴팩처링아시아㈜	2010.09.10	울산시 남구 신여천로 14-101	윤활기유 임가공	183,311	실질 지배력	해당
SK Geo Centric International Trading (Shanghai) Co., Ltd.	2002.06.11	Room429, 4F, 38 Yinglun Road, Shanghai Pilot Free trade zone, Shanghai China	화학제품 판매	161,932	의결권 과반수 보 유	해당
SK Enmove (Tianjin) Co., Ltd.	2003.03.17	No.47 Haibin NO.1 Road, Tianjin Port Free Trade Zone, Tianjin City, China	윤활유/기유 제조 및 판매	211,430	의결권 과반수 보 유	해당
SK Geo Centric (Beijing) Holding Co., Ltd.	2004.10.10	5001, 50F, Yintai Office Tower, No 2, Jianguomenwai Street, Beijing 100022, China	투자	222,822	의결권 과반수 보 유	해당
SK Energy Road Investment Co., Ltd.	2007.09.13	Units 04-05, 26/F, Railway Plaza, 39 Chatham Road South, Tsim Sha Tsui, Kowloon, Hong Kong	투자	7,186	의결권 과반수 보 유	미해당
SK Energy Road Investment (HK) Co., Ltd.	2007.09.27	Units 04-05, 26/F, Railway Plaza, 39 Chatham Road South, Tsim Sha Tsui, Kowloon, Hong Kong	투자	7,862	의결권 과반수 보 유	미해당
SK Geo Centric International Trading (Guangzhou) Co., Ltd.	2010.01.13	Room 206.No.74,Conbo Road, Free Trade Zone, Guangzhou	화학제품 판매	36,169	의결권 과반수 보 유	미해당
SK Enmove Japan Co., Ltd.	2009.08.19	Hibiya Mitsui Tower 32F, Tokyo Midtown Hibiya, 1- 1-2, Yurakucho, Chiyoda-ku, Tokyo 100-0006, Japan	윤활유/기유 판매	76,203	의결권 과반수 보 유	해당
SK Geo Centric Japan Co., Ltd.	2013.07.11	Hibiya Mitsui Tower 32F, Tokyo Midtown Hibiya 1- 1-2, Yuraku-cho, Chiyoda-ku, Tokyo 100-0006, Japan	화학제품 판매	23,273	의결권 과반수 보 유	미해당
SK Energy International Pte. Ltd.	1990.09.21	9 Straits View #12-02/12, Marina One West Tower Singapore 018937	무역	4,652,281	의결권 과반수 보 유	해당
SK Geo Centric Singapore Pte., Ltd.	2010.12.15	9 Straits View #12-07/12, Marina One West Tower, Singapore, 018937	화학제품 판매	98,738	의결권 과반수 보 유	해당
SK Enmove India Pvt. Ltd.	2011.04.26	Unit #309, Sewa Corporate Park, MG Road, Gurgaon 122002, Haryana, India	윤활유 판매	1,588	의결권 과반수 보 유	미해당

SK Innovation Insurance (Bermuda), Ltd.	1996.09.2 4	Power House 7 Par-la-Ville Rd. City of Hamilton HM 11 BM	보험	15,162	의결권 과반수 보 유	미해당
SK Enmove Americas Inc.	1997.06.1 3	11700 Katy Freeway, Suite 1200 Houston, TX, 77079	윤활유/기유 판매	549,634	의결권 과반수 보 유	해당
SK AMERICAS Inc.(舊, SK USA, Inc.)	2001.08.2 1	55 E. 59 St., FL 11, New York, NY 10022, U.S.A.	경영자문	32,312	의결권 과반수 보 유	미해당
SK GC Americas, Inc.	2009.09.0 9	11700 Katy Freeway, Suite 1200 Houston, TX, 77079	화학제품 판매	587,497	의결권 과반수 보 유	해당
SK Energy Europe, Ltd.	2001.01.1 0	C/O TMF Group, 8th Floor, 20 Farringdon Street, London, EC4A 4AB	무역	294,644	의결권 과반수 보 유	해당
SK Enmove Europe B.V.	2009.08.2 7	Strawinskylaan 733, WTC B7 1077XX Amsterdam, the Netherlands	윤활기유 판매	269,655	의결권 과반수 보 유	해당
SK Lubricants Rus Limited Liability Company	2013.09.2 3	Office 1302, 10, Testovskaya Str, 123317, Russia	윤활유 판매	72,156	의결권 과반수 보 유	미해당
Iberian LUBE BASE OILS S.A.	2012.04.1 0	Calle Ratama 7, PL 14, 28045, Madrid, Spain	윤활기유 제조 및 판매	578,757	의결권 과반수 보 유	해당
SK온테크플라스㈜(舊, SK모바일에너지㈜)	2005.11.1 5	충남 서산시 성연면 성연로 207	리튬전지 제조	33,109	의결권 과반수 보 유	미해당
SK Energy Americas, Inc.	2010.12.1 0	11700 Katy Freeway, Suite 1200 Houston, TX, 77079	무역	761,749	의결권 과반수 보 유	해당
Ningbo SK Performance Rubber Co., Ltd.	2012.12.1 7	No.187, Haihe Road, Ningbo Petrochemical Economic & Technological Development Zone, Zhenhai District, Ningbo City, Zhejiang Province, P. R. China	제조업	108,677	의결권 과반수 보 유	해당
SK Energy Hong Kong Co., Ltd.	2010.11.3 0	Units 04-05, 26/F, Railway Plaza, 39 Chatham Road South, Tsim Sha Tsui, Kowloon, Hong Kong	투자	11,217	의결권 과반수 보 유	미해당
SK Terminal B.V.	2010.02.0 2	Prins Bernhardplein 200, 1097 JB Amsterdam, t he Netherlands	투자	41,818	의결권 과반수 보 유	미해당
SK Shanghai Asphalt Co., Ltd.	2010.07.1 4	15F, GIFIC II, No. 1438 Hongqiao Rd, Shanghai, P. R. China (200336)	아스팔트 판매	7,707	의결권 과반수 보 유	미해당
SK Geo Centric Investment Hong Kong Ltd.	2012.06.2 1	Unit 1002, 10/F., China Insurance Group Building, 141 Des Voeux Road Central, Central, Hong Kong	투자	93,552	의결권 과반수 보 유	해당
SK Primacor Americas LLC	2017.05.1 1	11700 Katy Freeway, Suite 1200 Houston, TX, 77079	화학제품 제조/판매	407,536	의결권 과반수 보 유	해당
SK Primacor Europe, S.L.U.	2017.04.2 7	Calle Velazquez, 123-3rd floor, Salamanca, 28006, Madrid, Spain	화학제품 제조/판매	235,491	의결권 과반수 보 유	해당
SK Saran Americas LLC	2017.11.1 6	11700 Katy Freeway, Suite 900, Houston, TX, 77079	화학제품 제조/판매	34,343	의결권 과반수 보 유	미해당
SK ON Hungary Kft.	2017.11.0 6	Irinyi Janos utca 9. 2903 Komarom Hungary	리튬전지 제조	5,753,302	의결권 과반수 보 유	해당
SK Geo Centric China, Ltd.	2018.07.3 1	Unit A, 18th Floor, Public Bank Centre, No. 120 Des Voeux Road Central, Hong Kong	투자	135,856	의결권 과반수 보 유	해당
SK Hi-tech Battery Materials Poland Sp. Zo.o.	2019.01.2 5	ul. Innowacyjna 1, 42-520 Dbrowa Gornicza, Poland	2차전지용 분리막 제조	2,263,480	의결권 과반수 보 유	해당
SK Hi-tech Battery Materials(Jiang Su) Co., Ltd.	2018.09.2 8	17, Fuxing south Rd., Jintan district, Changzhou city, Jiangsu, China 213200	2차전지용 분리막 제조	882,396	의결권 과반수 보 유	해당
SK Battery America, Inc.	2018.11.2 7	1760 Steve Reynolds Industrial Pkwy, Commerce GA 30529	리튬전지 제조	10,171,098	의결권 과반수 보 유	해당
SK Battery Manufacturing Kft.	2019.02.2 0	Klapka Gyorgy ut 39. 2900 Komarom Hungary	리튬전지 제조	2,100,652	의결권 과반수 보 유	해당

SK On (Shanghai) Co., Ltd.	2020.06.04	Room 3189, Building 11, Lnae 1333, Jiangnan Avenue, Changxing Town, Chongming District, Shanghai	리튬전지 판매	412,789	의결권 과반수 보유	해당
SK on Certification Center (Jiangsu) Co., Ltd.	2019.04.11	Zhongxinglu393, Jintan District, Changzhou, Jiangsu Province, China	리튬전지 인증 및 평가	43,660	의결권 과반수 보유	미해당
SK텔레콤주	1984.03.29	서울 중구 을지로2가 11	통신업	24,995,932	실질지배력	해당
SK텔링크주	1984.03.29	서울 중구 남대문로5가 267	국제전화 및 MVNO 사업	213,920	의결권 과반수 보유	해당
SK커뮤니케이션즈주	1984.03.29	서울 서대문구 미군동 257	온라인정보제공업	34,636	의결권 과반수 보유	미해당
SK브로드밴드주	1984.03.29	서울 중구 남대문로5가 267	유선전화 및 기타유선통신업	6,442,611	의결권 과반수 보유	해당
홈서비스주	1984.03.29	서울 중구 퇴계로10, 16층(남대문로5가, 메트로타워)	정보통신시설 운영사업	165,667	의결권 과반수 보유	해당
피에스엔마케팅주	1984.03.29	서울 중구 남대문로5가 267	통신기기판매업	451,549	의결권 과반수 보유	해당
서비스에이스주	1984.03.29	서울시 구로구 경인로53길 15	고객센터 관리 서비스업	83,395	의결권 과반수 보유	해당
서비스탐주	1984.03.29	대전시 서구 문정로 41	고객센터 관리 서비스업	71,196	의결권 과반수 보유	미해당
SK오앤에스주	1984.03.29	서울시 영등포구 선유동2로 57	가지국 유지 보수	140,942	의결권 과반수 보유	해당
티엠모빌리티주	2020.12.29	서울특별시 중구 삼일대로 343 12층, 13층, 14층 (저동1가, 대신파이낸스센터)	모빌리티 사업	843,916	의결권 과반수 보유	해당
실일번가주	2018.09.01	서울특별시 중구 한강대로 416	전자상거래업	611,114	의결권 과반수 보유	해당
SK스토어주	1984.03.29	서울시 마포구 월드컵북로 402(KGIT센터)	기타 통신 판매업	94,041	의결권 과반수 보유	해당
SK Telecom (China) Holdings Co., Ltd.	1984.03.29	Beijing, China	투자업(지주회사)	53,672	의결권 과반수 보유	미해당
SK Global Healthcare Business Group, Ltd.	1984.03.29	ROOM 1808, 18/F, TOWER II, ADMIRALTY CENTRE, 18 HARCOURT ROAD, ADMIRALTY, HONG KONG	투자업	1,523	의결권 과반수 보유	미해당
SK Telecom Americas Inc.	1984.03.29	Sunnyvale, CA, USA	정보수집건설업	69,373	의결권 과반수 보유	미해당
SK Square Americas, Inc.	2019.01.04	75 Rockefeller Plaza, 18A, New York, NY 10019	투자업	269,401	의결권 과반수 보유	해당
YTK Investment Ltd.	1984.03.29	Cayman Islands	투자업	2,611	의결권 과반수 보유	미해당
Atlas Investment, Ltd.	1984.03.29	Cayman Islands	투자업	243,547	의결권 과반수 보유	해당
SK Telecom Innovation Fund, L.P.	1984.03.29	100 Mathilda Place, Suite23, Sunnyvale, CA 94086, USA	투자업	158,658	의결권 과반수 보유	해당
SK Telecom China Fund I L.P.	1984.03.29	Cayman Islands	투자업	983	의결권 과반수 보유	미해당
SK telecom Japan Inc.	2018.03.06	TOKYO MIDTOWN HIBIYA 32F, 1-1-2, YURAKU-CHO, CHIYODA-KU, TOKYO 100-0006, JAPAN	정보수집 및 컨설팅업	6,596	실질지배력	미해당

SK플래닛㈜	2011.10.01	경기도 성남시 분당구 판교로 264	통신업, 시스템 소프트웨어 개발 및 공급업	408,914	의결권 과반수 소유	해당
에스케이엠앤서비스㈜	2000.02.10	서울시 중구 퇴계로 385	데이터베이스 및 온라인정보 제공업	153,660	의결권 과반수 소유	해당
SK Planet Japan, K. K.	2012.03.14	ROPPONGI GRAND TOWER 8F, 1-1-2, ROPPONGI, MINATO-KU, TOKYO 106-8107, JAPAN	Digital Contents 소싱 및 제공	-	의결권 과반수 보유	미해당
SK Planet Global Holdings Ptd. Ltd.	2012.08.17	38 Beach Road #17-12, South Beach tower, Singapore (189767)	투자업	361	의결권 과반수 소유	미해당
㈜드림어스컴퍼니	1999.01.20	서울특별시 서초구 강남대로 311	자료 처리, 호스팅 및 관련 서비스업	230,109	실질지배력	해당
Iriver Enterprise Ltd.	2004.01.14	TWO HARBOURFRONT, UNIT 201, 2/F, 22 TAK FUNG, STREET, HUNGHOM, KOWLOON, HONG KONG	투자회사	201	실질지배력	미해당
Iriver CHINA CO., LTD.	2004.06.24	No 6, South industry Road, Dongguan Songshan Lake National High-tech Industrial Development Zone, dongguan, Guangdong, china, 523-808	제조업	406	실질지배력	미해당
Dongguan iriver Electronics Co., Ltd	2006.07.06	No 6, South industry Road, Dongguan Songshan Lake National High-tech Industrial Development Zone, dongguan, Guangdong, china, 523-808	제조업	3	실질지배력	미해당
LIFE DESIGN COMPANY Inc.	2008.06.05	Roppongi-Grandtower 8F, 3chome-2-1, Roppongi, Minato-City, Tokyo, Japan	MD 사업	13,406	실질지배력	미해당
원스토어㈜	2016.03.01	경기도 성남시 분당구 판교역로 146번길 20	통신업	231,014	실질지배력	해당
에프에스케이엠앤에스㈜	2016.10.20	경기도 성남시 분당구 성남대로 343번길 9	화물운송주선업 및 물류 건설링사업	70,726	의결권 과반수 보유	미해당
FSK L&S(Shanghai) Co., Ltd,	2010.07.29	Room 607.608, No.107, Zunyi Road, Changning District Shanghai, China	운송업	19,005	의결권 과반수 보유	미해당
FSK L&S VIETNAM COMPANY LIMITED	2020.05.05	Room No 15, 11st Floor, Charm Vit Tower, No 117, Tran Duy Hung Street, Trung Hoa Ward, Cau Giay District, Ha Noi City, Viet Nam.	운송업	4,675	의결권 과반수 보유	미해당
FSK L&S (Hungary) Co., Ltd.	2019.09.13	2900 Komarom, Banki Donat utca 8. Hungary	운송업	28,082	의결권 과반수 보유	미해당
아이디퀀틱 유한회사	2018.07.27	경기도 성남시 분당구 황새울로258번길 6 (수내동, SK텔레콤)	양자정보통신 산업	7,982	의결권 과반수 보유	미해당
id Quantique SA	2001.10.29	Rue Eugene-Marziano 25 1227 Acacias Geneve - Switzerland	양자정보통신 산업	73,509	의결권 과반수 보유	미해당
인크로스㈜	2007.08.13	서울특별시 관악구 남부순환로 1926 (봉천동, 경동제약빌딩 3층, 5층, 8층)	매체대행업	209,451	실질지배력	해당
퀀텀이노베이션 제1호 사무투자합자회사	1984.03.29	서울특별시 강남구 강남대로 354, 11층(역삼동, 혜천 빌딩)	투자업	4,745	의결권 과반수 보유	미해당
마인드노크㈜	2018.01.23	서울특별시 관악구 남부순환로 1926 (봉천동, 경동제 약빌딩)	소프트웨어 개발사업	8,152	실질지배력	미해당
행복한울㈜	1984.03.29	서울시 중구 을지로65 T타워 18층	서비스업	2,305	의결권 과반수 보유	미해당

팬아시아반도체소재유한회사	1984.03.29	서울 강남구 강남대로 354 11층	투자업	7,381	의결권 과반수 보유	미해당
SK네트웍스㈜	1956.03.24	경기도 수원시 팔달구 매산로52번길 4(매산로2가)	무역 및 유통	4,643,839	실질지배력	해당
SK네트웍스서비스㈜	2007.07.10	서울특별시 중구 세종대로9길 41 퍼시픽타워 14층	통신장비수리업	179,614	의결권 과반수 보유	해당
SK핀크스㈜	1994.12.23	제주특별자치도 서귀포시 안덕면 산록남로 863	골프장 운영	272,050	의결권 과반수 보유	해당
카라이프서비스㈜(舊, SK엔터카서비스㈜)	2011.08.31	서울특별시 금천구 가산디지털2로 95, 18층, 19층 (가산동, 케이엔타워)	사업지원 서비스업	13,517	의결권 과반수 보유	미해당
SK Networks (China) Holdings Co., Ltd.	2005.09.19	Shenyang, China	투자업	129,311	의결권 과반수 보유	해당
SK Networks (Shanghai) Co., Ltd.	2003.11.24	Shanghai, China	무역업	12,879	의결권 과반수 보유	미해당
SK Networks (Dandong) Energy Co., Ltd.	2006.11.11	Dandong, China	석유류도소매업	11,331	의결권 과반수 보유	미해당
POSK (Pinghu) Steel Processing Center Co., Ltd.	2006.12.22	Jiaxing, China	철강제품가공 및 판매업	9,479	의결권 과반수 보유	미해당
Shenyang SK Bus Terminal Co., Ltd.	2006.08.14	Shenyang, China	운수업	54,446	의결권 과반수 보유	미해당
SK Networks Hong Kong Ltd.	2008.05.23	Hong Kong	무역업	31,452	의결권 과반수 보유	미해당
SK (Liaoning) Logistics Co., Ltd. (舊, SK Networks (Liaoning) Logistics Co., Ltd.)	2007.11.22	No. 31, Aihe Street, Zhenxing District, Dandong, Liaoning Province, China(118000)	유통물류업	5,992	의결권 과반수 보유	미해당
SK Networks Japan Co., Ltd.	2008.07.24	Tokyo, Japan	무역업	3,156	의결권 과반수 보유	미해당
SK Networks Deutschland GmbH	1976.06.18	Frankfurt, Germany	무역업	918	의결권 과반수 보유	미해당
SK Networks (Xiamen) Steel Processing Center Co., Ltd.	2010.12.08	Xiamen, China	철강제품가공 및 판매업	39,444	의결권 과반수 보유	미해당
SK Networks Resources Australia (Wyong) Pty Ltd.	1996.11.01	Sidney, Australia	해외자원개발사업	17,695	의결권 과반수 보유	미해당
SK Networks Resources Pty Ltd.	1996.02.02	Sidney, Australia	해외자원개발사업	1,137	의결권 과반수 보유	미해당
SK BRASIL LTDA	2012.02.22	Sao Paulo, Brasil	무역업	398	의결권 과반수 보유	미해당
SK매직㈜	2013.05.02	서울특별시 종로구 정계천로 85, 18층	가전제품 제조, 판매 및 렌탈업	1,387,555	의결권 과반수 보유	해당
SK매직서비스㈜	1999.01.08	서울특별시 중구 통일로 10, 15층 (남대문로5가, 세브란스빌딩)	가전제품수리 등	28,827	의결권 과반수 보유	미해당
Networks Tejarat Pars	2017.12.05	Tehran, Iran	무역업	281	의결권 과반수 보유	미해당
SK Magic Vietnam company limited	2018.11.16	Ho Chi Minh, Vietnam	제품 판매 및 렌탈	112	의결권 과반수 보유	미해당
SK Magic Retails Malaysia Sdn. Bhd.	2018.07.24	Kuala Lumpur, Malaysia	제품 판매 및 렌탈	131,850	의결권 과반수 보유	해당
민딧㈜	2002.11.22	경기도 김포시 장릉로 35	도매 및 상품 중개업	65,554	의결권 과반수 보유	미해당
MINTIT VINA	2018.08.30	Ho Chi Minh, Vietnam	도매 및 상품 중개업	1,762	의결권 과반수 보유	미해당

Hico Capital	2020.05.1 5	Delaware 19904 U.S.A	투자업	119,912	의결권 과반수 보 유	해당
SKC㈜	1973.07.1 6	경기 수원시 장안구 장안로 309번길 84	석유화학제조	3,031,204	실질지배력	해당
SK엔플스㈜	1995.07.1 9	경기도 평택시 경기대로 1043	반도체판매	430,403	의결권 과반수 보 유	해당
SE (강소) 전자재료 유한회사	2015.09.0 9	ROOM 1408, INTERNATIONAL TRADE CENTER,	반도체 관련 화학제품 및 화학 원자재의 판매 및 관 련	2,717	의결권 과반수 보 유	미해당
Techdream Co., Ltd.	2015.06.2 6	UNIT 706, 7/F, SOUTH SEAS CENTRE TOWER 2, 75 MODY ROAD, TSIM SHA TSUI, HONG KONG	반도체 원부자재	14,617	의결권 과반수 보 유	미해당
에스케이씨에프티홀딩스㈜	2019.12.1 1	전라북도 정읍시 학산로 97	투자 및 관련서비스	1,551,038	의결권 과반수 보 유	해당
에스케이빅실리스㈜	2017.08.0 4	전라북도 정읍시 북면 3산단2길 2	동박	1,603,962	의결권 과반수 보 유	해당
에스케이피아이씨글로벌㈜	2020.02.0 3	울산광역시 남구 용장로 255	화학	628,807	의결권 과반수 보 유	해당
SKC Semiconductor Materials (Wuxi) Co., Ltd.	2020.02.1 9	Jiangsu, China	반도체 재료 제조	48,066	의결권 과반수 보 유	미해당
SKC PU Specialty Co., Ltd.	2017.10.1 1	Unit810, Star house, 3 Salisbury road, TST, HK	투자 및 관련서비스	2,739	의결권 과반수 보 유	미해당
SKC-ENF Electronic Materials Ltd.	2017.11.1 0	Unit 810, 8/F, Star House, 3 Salisbury Road, Tsimshatsui, Kowloon, HONG KONG	투자 및 관련서비스	25,653	의결권 과반수 보 유	미해당
SKC (Nantong) Semiconductor Materials Technology Co., Ltd.	2017.04.1 2	Room 540, No.42, Guangzhou road, Nantong development zone, Jiangsu province, China	전자재료	64,417	의결권 과반수 보 유	미해당
SK E&S㈜	1999.01.1 3	서울시 종로구 종로26	지주회사	10,765,846	의결권 과반수 보 유	해당
강원도시가스㈜	1984.02.2 1	강원 춘천시 삭주로 163	도시가스	134,310	의결권 과반수 보 유	해당
영남에너지서비스㈜	1986.03.2 0	경상북도 포항시 북구 소티재로 208	도시가스	517,697	의결권 과반수 보 유	해당
코원에너지서비스㈜	1978.07.0 7	서울시 강남구 남부순환로 3165	도시가스	793,784	의결권 과반수 보 유	해당
㈜부산도시가스	1981.03.0 4	부산시 수영구 황령대로 513	도시가스	1,032,610	의결권 과반수 보 유	해당
전북에너지서비스㈜	1990.02.1 7	익산시 삼기면 오룡리 1132	도시가스	128,205	의결권 과반수 보 유	해당
전남도시가스㈜	1983.10.1 7	전남 순천시 장선배기길 31	도시가스	164,044	의결권 과반수 보 유	해당
충청에너지서비스㈜	1987.08.2 5	충북 청주시 흥덕구 산단로 244	도시가스	417,544	의결권 과반수 보 유	해당
파주에너지서비스㈜	2011.06.2 1	경기도 파주시 파주읍 휴암로 336-234	전력생산	1,871,344	의결권 과반수 보 유	해당
나래에너지서비스㈜	2012.07.2 5	서울시 종로구 서린동 88	집단에너지사업	1,344,523	의결권 과반수 보 유	해당
SK E&S Hong Kong Co., Ltd.	2007.11.2 0	Hong Kong	도시가스	14,880	의결권 과반수 보 유	미해당
Prism Energy International Pte. Ltd.	2011.03.1 8	50 COLLYER QUAY #05-07 OUE BAYFRONT, SINGAPORE 049321	액화천연가스 도매	1,881,729	의결권 과반수 보 유	해당

Prism Energy International Hong Kong, Ltd.	2018.03.1 3	1401 HUTCHISON HOUSE 10 HARCOURT ROAD HONG KONG	액화천연가스 무역	496	의결권 과반수 보유 유	미해당
Prism Energy International China Limited	2019.04.0 2	08B, 22F, TOWER 1, NO.6 JIA, JIANGUOMENWAI AVENUE, CHAOYANG DISTRICT, BEIJING, CHINA 100022	연료, 연료용 광물 및 관련제품 도매업	49,027	의결권 과반수 보유 유	미해당
PT Prism Nusantara International	2013.10.0 3	Treasury Tower, 25th flr., unit A, District 8, SCBD Lot 28 Jl. Jendral Sudirman, Senayan, Jakarta, 12190, Indonesia	천연가스 및 발전 사업	3,163	의결권 과반수 보유 유	미해당
Prism Energy International Zhoushan Limited	2019.09.1 7	ZHOUSHAN CHINA	연료, 연료용 광물 및 관련제품 도매업	85,781	의결권 과반수 보유 유	해당
PRISM DLNG PTE. LTD.	2020.09.1 2	50 COLLYER QUAY #50-07 OUE BAYFRONT SINGAPORE	지주회사업	575,530	의결권 과반수 보유 유	해당
Fajar Energy International Pte. Ltd.	2016.10.1 3	72 Anson Road, #05-02 Anson House, Singapore 079911	LNG판매	0	의결권 과반수 보유 유	미해당
SK E&S Dominicana S.R.L	2017.09.2 7	Avenida Romulo Betancourt No. 1516, Plaza Thalys, 3rd Floor, Suite 302 Bella Vista, Santo Domingo de Guzman, Distrito Nacional, Dominican Republic	액화천연가스 수입	1,626	의결권 과반수 보유 유	미해당
SK E&S Australia Pty. Ltd.	2012.05.3 1	Level 27/152-158 St George Terrace, Perth WA 6000	자원개발	1,932,599	의결권 과반수 보유 유	해당
SK E&S AMERICAS, INC.	2013.08.2 7	1980 POST OAK BLVD, SUITE 2000, HOUSTON, TX 77056	지주회사	4,149,185	의결권 과반수 보유 유	해당
Dewblaine Energy, LLC	2014.09.0 1	1980 Post Oak Boulevard, Suite 2000, Houston TX 77056	가스전개발	847,794	의결권 과반수 보유 유	해당
여주에너지서비스㈜	2018.10.1 7	경기도 여주시 북내면 외재로 185	발전업	1,258,164	의결권 과반수 보유 유	해당
이리울행복솔라㈜	2020.12.2 2	서울 종로구 종로26	신재생사업	8,766	의결권 과반수 보유 유	미해당
RNES HOLDINGS, LLC	2019.05.0 8	50 Hudson Yards, Fl 68, New York, NY 10001	신재생 및 에너지 솔루션 사업개발/운영	1,152,840	의결권 과반수 보유 유	해당
해샘태양광㈜	2020.08.0 6	충남 서산시 성연1로 10, 신성빌딩 201호	기타 전문 서비스업	68	의결권 과반수 보유 유	미해당
BU12 AUSTRALIA PTY. LTD.	2020.09.0 3	Level 27/152-158 St George Terrace, Perth WA 6000	천연가스 채굴 및 액화천연가스 도매, 수출입 등	349,741	의결권 과반수 보유 유	해당
BU13 AUSTRALIA PTY. LTD.	2020.09.0 3	Level 27/152-158 St George Terrace, Perth WA 6000	천연가스 채굴 및 액화천연가스 도매, 수출입 등	200,066	의결권 과반수 보유 유	해당
SK에코플랜트㈜	1962.02.2 1	서울시 종로구 인사동7길 32	건설업	8,971,046	실질지배력	해당
서수원개발㈜	2005.09.2 7	경기 수원시 권선구 평동 4-11	부동산개발사업 및 공급업	14,821	실질지배력	미해당
SKEC Nanjing Co., Ltd.	2005.03.0 7	No.F,G,H 16F, International Financial Center, Hanzhong Road No.1, Nanjing, China (Zip code : 210005)	건설업	51,447	의결권 과반수 보유 유	미해당
SKEC (Thai), Ltd.	1992.12.1 0	Unit 2702, 27th Floor, Two Pacific Place 142 Sukhumvit Road, Klongtoey, Bangkok 10110, Thailand	건설업	26,146	의결권 과반수 보유 유	미해당

Thai Woo Ree Engineering Co., Ltd.	2004.11.2 9	239 Huaypong Nongbon Road, Tambon Huaypong, Amphur Muangrayong, Rayong Thailand 21150	건설업	348	의결권 과반수 보 유	미해당
SK Ecoplant Americas Corporation	1999.01.0 4	2 Park Plaza, Suite 1250, Irvine, CA 92614	부동산개발및건설업	560,310	의결권 과반수 보 유	해당
Mesa Verde RE Ventures, LLC	2008.08.0 1	2 Park Plaza, Suite 1250, Irvine, CA 92614	부동산개발	636	의결권 과반수 보 유	미해당
SKEC Consultores Ecuador, S.A.	2009.04.1 3	AV.Amazonas 1014 y Naciones Unidas Edificio La Previsora, Torre A, Piso 11, Oficina 1102, Ecuador	건설업	30,333	의결권 과반수 보 유	미해당
SKEC Anadolu, LLC	2011.03.0 8	Yildizevler mah.718.sok No:13/5 CANKAYA/ANKARA	종합건설, 엔지니어링업	44,407	의결권 과반수 보 유	미해당
Sunlake Co., Ltd.	2012.06.0 8	Suite 204-5 Richard Way SW Calhary, Alberta, Canada	EPC	36,251	의결권 과반수 보 유	미해당
SK HOLDCO PTE. LTD.	2015.10.2 8	20 MAXWELL ROAD #12-01A MAXWELL HOUSE SINGAPORE (069113)	투자	475,425	의결권 과반수 보 유	해당
Silvertown Investco Limited	2019.08.0 1	SUITE 1, 3RD FLOOR 11-12 ST. JAMES'S SQUARE, LONDON, UK	투자	705	의결권 과반수 보 유	미해당
리뉴어스㈜(舊, 환경시설관리㈜)	2018.01.2 2	경기도 안양시 만안구 일직로 88 (석수동) 케이타워	하수처리장운영	1,036,310	의결권 과반수 보 유	해당
리뉴리퀴드서남㈜(舊, 서남환경에너지㈜)	1996.04.1 6	경상남도 김해시 상동면 동북로473번길 250-79	폐기물 재활용	10,140	의결권 과반수 보 유	미해당
리뉴리퀴드호남㈜(舊, 호남환경에너지㈜)	2019.08.0 2	전라남도 여수시 여수산업4로 166-30	폐수 수탁처리업	13,759	의결권 과반수 보 유	미해당
㈜린화순	2005.11.2 8	전라남도 화순군 도곡면 효죽로 420	하수처리장 운영	3,691	의결권 과반수 보 유	미해당
㈜린순창	2002.03.1 9	전라북도 순창군 유등면 향가로 65	하수처리장 운영	1,896	의결권 과반수 보 유	미해당
경산맑은물길㈜	2014.03.2 7	경상북도 경산시 경안로 497(대정동)	하수처리장 운영	7,139	의결권 과반수 보 유	미해당
달성맑은물길㈜	2012.02.2 8	대구광역시 달성군 논곡읍 논공중앙로 13	하수처리장 운영	1,383	의결권 과반수 보 유	미해당
곡성환경㈜	2004.01.0 6	전라남도 곡성군 옥과면 죽림5길 67-23	하수처리장 운영	1,054	의결권 과반수 보 유	미해당
리뉴에너지충청㈜(舊, 충청환경에너지㈜)	2003.03.1 5	충청남도 당진시 송악읍 부곡공단로 73	폐기물 소각	37,832	의결권 과반수 보 유	미해당
리뉴에너지경기㈜(舊, 경기환경에너지㈜)	2003.05.2 9	경기도 광주시 곤지암읍 열미길 22	폐기물 소각	20,641	의결권 과반수 보 유	미해당
리뉴에너지경북㈜(舊, 경북환경에너지㈜)	2008.07.1 0	경상북도 구미시 4공단로 44(구포동)	폐기물 소각	21,039	의결권 과반수 보 유	미해당
리뉴에너지경인㈜(舊, 경인환경에너지㈜)	2013.09.0 4	경기도 광주시 곤지암읍 열미길 22	폐기물 소각	49,681	의결권 과반수 보 유	미해당
SK바이오파㈜	2011.04.0 1	경기도 성남시 분당구 판교역로 221	의약 및 생명과학	570,715	의결권 과반수 보 유	해당
SK바이오택㈜	2015.04.0 1	대전광역시 유성구 엑스포로 SK R&D Park	원료의약품 및 의약품중간체 제조	329,079	의결권 과반수 보 유	해당
SK Life Science, Inc.	2002.08.0 1	461 From Road, 5th Floor, Paramus, NJ, USA	생명과학	467,720	의결권 과반수 보 유	해당
SK Bio-Pharma Tech (Shanghai) Co., Ltd.	2002.02.2 8	Room 309, 866 Halei Road, Zhangjiang High Tech Park, Shanghai	생명과학	507	의결권 과반수 보 유	미해당
SKY Enterprise Management Co., Ltd.	2011.04.1 1	51F, China World Tower B, No.1, Jianguomenwai Avenue, Chaoyang District, Beijing, China	투자	2,322	의결권 과반수 보 유	미해당

SK GI Management	2009.06.1 9	Ugland House, Grand Cayman, KY1-1104, Cayman Islands	투자	11,501	의결권 과반수 보 유	미해당
SK Technology Innovation Company	2010.09.1 3	Cayman Islands	연구개발업	143,691	의결권 과반수 보 유	해당
SK China Company, Ltd.	2000.04.2 8	Room 2503, Bank of America Tower, 12 Harcourt Road, Central, Hong Kong	컨설팅 및 투자	3,285,526	의결권 과반수 보 유	해당
SK (China) Enterprise Management Co., Ltd	2001.08.0 1	60F, China World Tower B, No.1, Jianguomenwai Avenue, Chaoyang District, Beijing, China	컨설팅	191,422	의결권 과반수 보 유	해당
SK International Agro-Products Logistics Development Co., Ltd.	2013.05.2 3	Room 2503, Bank of America Tower, 12 Harcourt Road, Central, Hong Kong	농산품 유통업	49,558	의결권 과반수 보 유	미해당
SK Property Investment Management Co., Ltd.	2013.08.0 2	Room 2503, Bank of America Tower, 12 Harcourt Road, Central, Hong Kong	부동산 투자업	227,281	의결권 과반수 보 유	해당
SK China Investment Management Co., Ltd.	2013.10.1 5	Room 2503, Bank of America Tower, 12 Harcourt Road, Central, Hong Kong	부동산 투자업	71,752	의결권 과반수 보 유	미해당
SK Auto Service Hong Kong Co., Ltd.	2011.03.2 1	Room 2503, Bank of America Tower, 12 Harcourt Road, Central, Hong Kong	자동차 임대업	40,408	의결권 과반수 보 유	미해당
SKY Property Management Ltd.	2007.06.2 0	COMMENCE CHAMBERS, P.O. BOX 2208, ROAD TOWN, TORTOLA, BRITISH VIRGIN ISLANDS	투자	293	의결권 과반수 보 유	미해당
SK Industrial Development China Co., Ltd.	2009.03.2 5	FLAT/RM 1808 18/F Tower II ADMIRALTY CTR 18 HARCOURT RD ADMIRALTY, HONGKONG	투자	552,613	의결권 과반수 보 유	해당
Shanghai SKY Real Estate Development Co., Ltd.	2011.09.2 0	61F, 149 Youcheng Road, Pudong New Area, Shanghai, China	부동산 투자	691,460	의결권 과반수 보 유	해당
SK Latin America Investment S.A.	2012.02.0 1	Calle Ayala 66, 1º Izq. 28001 Madrid, Spain	투자	41,597	의결권 과반수 보 유	미해당
SK MENA Investment B.V.	2012.02.0 1	Barentszplein 4E 1013NJ Amsterdam, the Netherlands	투자	51,028	의결권 과반수 보 유	미해당
SK임업㈜	2009.04.3 0	경기도 이천시 부악로 4, 2층(종리동)	조림 및 조경사업	83,448	의결권 과반수 보 유	해당
Gemini Partners Pte. Ltd.	2010.08.0 3	8 Cross Street Units #24-03/04, Manulife Tower, Singapore 048424	컨설팅	9,819	의결권 과반수 보 유	미해당
Solaris Partners Pte. Ltd.	2010.08.0 3	9 Raffles Place, #26-01 Republic Plaza, Singapore 048619	컨설팅	4,783	의결권 과반수 보 유	미해당
Solaris GEIF Investment	2012.10.2 2	PO BOX 309, UGLAND HOUSE, GRAND CAYMAN, KY1-1104, CAYMAN ISLANDS	투자	1,525	의결권 과반수 보 유	미해당
Socar Mobility Malaysia, Sdn. Bhd.	2017.05.1 2	KUALA LUMPUR, MALAYSIA	카셰어링서비스	41,311	의결권 과반수 보 유	미해당
Future Mobility Solutions Sdn. Bhd.	2019.03.2 3	Unit 15-6, Wisma UOA Damansara II, No. 6, Changkat Semantan, Damansara Heights, 50490, KUALA LUMPUR, MALAYSIA	서비스업	1,055	의결권 과반수 보 유	미해당
PT Future Mobility Solutions	2020.04.2 0	Greenhouse Coworking Space, Gedung Multivision Tower, 25th Floor, Jalan Kuningan Mulia Lot 9B, Kel. Guntur, Kec. Setiabudi, Kota Adm. Jakarta Selatan, Prov. DKI Jakarta	서비스업	4,091	의결권 과반수 보 유	미해당
Beijing Lizhi Weixin Technology Co., Ltd.	2019.11.2 0	60F, China World Tower B, No.1, Jianguomenwai Avenue, Chaoyang District, Beijing, China	투자	80,288	의결권 과반수 보 유	해당
SK C&C Beijing Co., Ltd.	2007.06.1 8	B167, Building14, Cuiwei Zhongli, Haidian District, Beijing, 100095, P.R China	System Integration	54,715	의결권 과반수 보 유	미해당

SK C&C India Pvt. Ltd.	2007.11.2 8	Tower A. The Corenthum, Sector-62Noida-201308 NCR, India	Telecom/ Convergence SOC/ICT 등	-	의결권 과반수 보 유	미해당
SK S.E.Asia Pte. Ltd.	2011.11.2 5	80 Robinson Road #02-00, Singapore 068898	해외 사업 투자	82,317	의결권 과반수 보 유	해당
SK C&C Chengdu Co., Ltd.	2012.07.0 3	Chengdu, Sichuan Province, China	System Integration SOC/ ICT 등	6,219	의결권 과반수 보 유	미해당
S&G Technology	2013.03.0 2	Khobar, Saudi Arabia	IT Applications Development	-	의결권 과반수 보 유	미해당
Saturn Agriculture Investment Co., Ltd.	2016.12.0 5	Units 04-05, 26/F, Railway Plaza, 39 Chatham Road South, Tsim Sha Tsui, Kowloon, Hong Kong	투자	193,085	의결권 과반수 보 유	해당
ESSENCORE Limited	2011.03.2 9	Unit 4006, 40/F, Central Plaza, 10 Harbour Road, Wanchai, Hong Kong	반도체 모듈 제조/유통 등	422,328	의결권 과반수 보 유	해당
Essencore (Shenzhen) Limited	2011.04.2 5	Room 1201, 12/F, Microprofit Building, 6 Gaoxin Road South, Nanshan, Shenzhen, P.R.China	반도체 모듈 제조/유통 등	2,350	의결권 과반수 보 유	미해당
SK레조낙㈜(舊,SK쇼와덴코㈜)	2017.06.0 1	경상북도 영주시 가흥공단로 71	반도체 및 전자 관련 화학재료 제조, 유통 및 판 매	116,153	의결권 과반수 보 유	해당
SK Specialty Japan Co., Ltd.	2010.04.0 1	1077-24 Mizohigashi, Kawarada-cho, Yokkaich-shi, Mie, Japan	특수가스 판매	6,669	의결권 과반수 보 유	미해당
SK Specialty Taiwan Co., Ltd.	2010.04.1 3	No.12 Nanhuan Rd, WUQI Dist.,Taichung City, Taiwan R.O.C	특수가스 판매	10,094	의결권 과반수 보 유	미해당
Jiangsu SK Specialty Co., Ltd.	2011.06.0 8	No.59 Longxi Rd, Zhenjiang Xinqu, Jiangsu, China	특수가스 생산 및 판매	96,924	의결권 과반수 보 유	해당
Xian SK Specialty Co., Ltd.	2013.06.2 8	1211 Baoba Rd, Xian Gaoxin Comprehensive Bonded Zone, Xian, Shaanxi, China	무역 및 창고운영	12,706	의결권 과반수 보 유	미해당
SK Materials (Shanghai) Co., Ltd.	2019.07.1 5	Room 602,THE SUMMIT,118,Suzhou Avenue West, Industrial Park Suzhou,China	산업용 가스판매	5,238	의결권 과반수 보 유	미해당
에스케이머티리얼즈에어플러스㈜	2007.06.2 5	서울시 영등포구 여의도동 60번지 63빌딩	제조업	662,902	의결권 과반수 보 유	해당
SK트리켄㈜	2016.07.2 7	세종특별자치시 연동면 내관리 명학일반산업단지 아이 1-7블록	전구체 제품개발, 제조, 유통판매	203,740	의결권 과반수 보 유	해당
행복동행㈜	2019.06.2 0	경상북도 영주시 가흥공단로 63(상출동)	서비스업	1,131	의결권 과반수 보 유	미해당
SK머티리얼즈퍼포먼스㈜	2020.02.1 0	세종특별자치시 연동면 명학산대로 110-5	제조 및 판매	115,652	의결권 과반수 보 유	해당
에스케이머티리얼즈제이엔씨㈜	2020.12.2 8	경기도 화성시 동탄기흥로 560, 11층 (영천동, 동익미래벨타워)	유기발광다이오드 소재 제 조	62,730	의결권 과반수 보 유	미해당
Skyline Auto Financial Leasing Co., Ltd.	2016.11.2 3	Room 2503, Bank of America Tower, 12 Harcourt Road, Central, Hong Kong	투자관리	39,337	의결권 과반수 보 유	미해당
Tianjin SK Car Rental Co., Ltd.(舊, SK Financial Leasing Co., Ltd.)	2017.02.2 0	Tianjin free trade zone (Dongjiang Bonded Port) Luoyang Road No. 601 (Halfeng Logistics Park Building 9 - 2-4-112)	운차리스	21,240	의결권 과반수 보 유	미해당
SK Investment Management Co., Ltd.	2017.04.0 6	Hong Kong	투자관리	13,704	의결권 과반수 보 유	미해당
PLUTUS CAPITAL NY, INC.	2017.09.3 0	55 EAST 59TH ST, 10TH FLOOR NEW YORK, NY 10022, UNITED STATES	투자	1,941,631	의결권 과반수 보 유	해당
Hudson Energy NY, LLC	2017.09.3 0	55 EAST 59TH ST, 10TH FLOOR NEW YORK, NY 10022, UNITED STATES	투자	559,217	의결권 과반수 보 유	해당

Hudson Energy NY II, LLC	2018.04.2 6	55 EAST 59TH ST. 10TH FLOOR NEW YORK, NY 10022, UNITED STATES	투자	310,173	의결권 과반수 보 유	해당
Hudson Energy NY III, LLC	2019.03.0 7	55 EAST 59TH ST. 10TH FLOOR NEW YORK, NY 10022, UNITED STATES	투자	173,181	의결권 과반수 보 유	해당
SK BIOTEK IRELAND LIMITED	2017.06.0 8	Watery Lane, Swords, Co Dublin, Ireland (Postal code : K67 AY91)	원료의약품 및 의약품중간체 제조	402,633	의결권 과반수 보 유	해당
SK실트론㈜	1983.04.2 5	경상북도 구미시 임수로 53	전자산업용 규소박판 제조 및 판매	5,358,194	의결권 과반수 보 유	해당
SK Siltron America, Inc	2001.05.1 1	3945 Freedom Circle, STE 360, Santa Clara, CA 95051, USA	전자산업용 규소박판 판매	14,117	의결권 과반수 보 유	미해당
SK Siltron Japan, Inc	2010.10.2 2	2-4-3, Nisikipa-ku Bld. 701, Nishiki, Naka-ku, Nagoya-shi, Aichi-ken, 460-0003, Japan	전자산업용 규소박판 판매	30,133	의결권 과반수 보 유	미해당
SK Siltron Shanghai Co., Ltd.	2019.07.1 0	02Unit, 61F, 149 Youcheng Road, 150 Yaoyuan Road, Pudong New District, Shanghai, 200126	전자산업용 규소박판 제조 및 판매	3,525	의결권 과반수 보 유	미해당
SK Siltron USA, Inc	2019.10.1 7	5300 11 Mile Rd, Auburn, MI 48611	투자	967,259	의결권 과반수 보 유	해당
SK Siltron CSS, LLC.	2019.10.1 7	5300 11 Mile Rd, Auburn, MI 48611	제조 및 판매	1,071,660	의결권 과반수 보 유	해당
SK South East Asia Investment Pte. Ltd.	2018.08.2 3	9 Straits View #12-07/12 Marina One West Tower Singapore 018937	투자	2,398,046	의결권 과반수 보 유	해당
SK INVESTMENT VINA I PTE. LTD.	2018.09.0 3	9 Straits View #12-07/12 Marina One West Tower Singapore 018937	투자	673,214	의결권 과반수 보 유	해당
SK INVESTMENT VINA II PTE. LTD.	2019.03.1 3	9 Straits View #12-07/12 Marina One West Tower Singapore 018937	투자	1,233,335	의결권 과반수 보 유	해당
SK INVESTMENT VINA III PTE. LTD.	2020.04.2 9	9 Straits View #12-07/12 Marina One West Tower Singapore 018937	투자	292,870	의결권 과반수 보 유	해당
SK Pharmteco Inc.	2018.06.2 2	12460 Akron Street, Suite 100, Rancho Cordova, CA 95742	투자	2,106,581	의결권 과반수 보 유	해당
Abasax Investment Inc.	2018.07.1 7	55 EAST 59TH STREET 11TH FLOOR, NEW YORK, NEW YORK 10022	투자	789,807	의결권 과반수 보 유	해당
Fine Chemicals Holdings Corp.	2014.02.1 6	Highway 50 and Hazel Avenue, Rancho Cordova, CA 95742	투자	91,106	의결권 과반수 보 유	해당
AMPAC Fine Chemicals, LLC	2005.10.2 2	Highway 50 and Hazel Avenue, Rancho Cordova, CA 95742	의약품 제조	973,300	의결권 과반수 보 유	해당
AMPAC Fine Chemicals Texas, LLC	2010.04.0 2	914 South 16th Street La Porte, TX 77571	의약품 제조	40,765	의결권 과반수 보 유	미해당
AMPAC Fine Chemicals Virginia, LLC	2016.08.1 9	2820 North Normandy Drive Petersburg, Virginia 23805	의약품 제조	79,436	의결권 과반수 보 유	해당
Crest Acquisition LLC	2020.12.0 7	12460 AKRON STREET, SUITE 100, RANCHO CORDOVA, CA 95742	투자	784,294	의결권 과반수 보 유	해당
SK Semiconductor Investments Co., Ltd.	2018.07.0 3	2503 Bank of America Tower, Harcourt Road Central, Hong Kong	투자	8,046	의결권 과반수 보 유	미해당
Golden Pearl EV Solutions Limited	2018.11.2 3	5705, 57TH FLOOR, THE CENTER 99 QUEEN'S ROAD CENTRAL HONGKONG	투자업	474,674	의결권 과반수 보 유	해당
Atlas NY LLC	2018.08.1 0	55 E. 59 St., FL 11, New York, NY 10022	투자업	77,255	의결권 과반수 보 유	해당
EINSTEIN CAYMAN LIMITED	2020.07.0 3	PO BOX 309, UGLAND HOUSE, GRAND CAYMAN, CAYMAN ISLANDS	해외 사업 투자- 중국 데이터센터	158,023	의결권 과반수 보 유	해당

I Cube Capital Inc.	2020.06.02	251 LITTLE FALLS DRIVE IN THE CITY OF WILMINGTON, DE, COUNTY OF NEW CASTLE, 19808, DELAWARE, USA	투자업	59,611	의결권 과반수 보유 유	미해당
Tellus Investment Partners, Inc.	2020.07.23	251 LITTLE FALLS DRIVE, WILMINGTON, DE	투자업	118,041	의결권 과반수 보유 유	해당
Energy Solution Holdings Inc.	2020.07.17	1209 Orange Street, City of Wilmington, County of New Castle, 19801, Delaware	해외 사업 투자- 전력관리서비스	96,496	의결권 과반수 보유 유	해당
Primer Protein LLC	2020.07.23	251 Little Falls Drive, Wilmington, DE	식품 원료 제조사 투자 (대체단백질)	88,259	의결권 과반수 보유 유	해당
행복기쁨㈜	2019.01.14	서울특별시 종로구 종로 26(서린동)	서비스	2,188	의결권 과반수 보유 유	미해당
행복디딤㈜	2019.01.14	서울특별시 종로구 종로 26(서린동)	서비스	828	의결권 과반수 보유 유	미해당
SK렌터카㈜	1988.06.03	서울특별시 구로구 서부샛길 822	자동차 임대업	3,531,122	의결권 과반수 보유 유	해당
SK아이이테크놀로지㈜	2019.04.02	서울특별시 종로구 종로 26(서린동)	2차전지용 분리막 제조	2,460,180	의결권 과반수 보유 유	해당
행복채움㈜	2019.05.02	경상북도 구미시 임수로 53	서비스업	1,886	의결권 과반수 보유 유	미해당
인프라커뮤니케이션즈㈜	2017.08.03	서울특별시 관악구 보라매로3길 23	서비스운영사업	2,208	실질지배력	미해당
㈜취찬	1995.12.26	제주특별자치도 서귀포시 안덕면 산록남로 786	휴양콘도 운영업	233,286	의결권 과반수 보유 유	해당
행복모음㈜	2019.09.26	울산광역시 남구 신여천로2(고사동)	서비스	744	의결권 과반수 보유 유	미해당
SK ON(Jiangsu) Co., Ltd.	2019.06.28	NO.59,South Hope Avenue,Yancheng Economic and Technological Development Zone,Jiangsu Province,China	리튬전지 제조	2,435,984	의결권 과반수 보유 유	해당
SK Functional Polymer, S.A.S	2019.12.18	16 Place de l'Iris 92400 Courbevoie, France	화학제품 제조/판매	569,707	의결권 과반수 보유 유	해당
SKC solmics Hong Kong Co., Ltd	2019.12.12	Unit 810, 8/F, Star House, 3 Salisbury Road, Timshatsui, Kowloon, Hong Kong	투자	20,384	의결권 과반수 보유 유	미해당
SK Jinzhou International Agro-Sideline Products Park Co., Ltd.	2013.11.06	No. 56, Jiefang East Road, Linghe District, Jinzhou, Liaoning	농산물 물류원	53,365	의결권 과반수 보유 유	미해당
Green & Co. Asia Ltd.	2020.07.29	Room 3, Unit 07-01/02, Level 7, Junction City Tower, No. 3/A, Corner of Bogyoke Aung San Road & 27th Street, Pabedan Township, Yangon, Myanmar	제조업	2	의결권 과반수 보유 유	미해당
Mobile Energy Battery America, LLC	2020.12.15	4855 River Green Pkwy Ste 200, Duluth, GA, 30096, USA	서비스/생산용역	2,483	의결권 과반수 보유 유	미해당
Key Capture Energy, LLC	2010.01.01	801 CONGRESS, SUITE 400, HOUSTON TX 77002	에너지솔루션	-	의결권 과반수 보유 유	미해당
KCE GLOBAL HOLDINGS, LLC	2020.10.30	25 MONROE STREET, STE 300, ALBANY, NY 12210	에너지솔루션	-	의결권 과반수 보유 유	미해당
KCE PF HOLDINGS 2021, LLC	2020.11.02	25 MONROE STREET, STE 300, ALBANY, NY 12210	에너지솔루션	-	의결권 과반수 보유 유	미해당
KCE LAND HOLDINGS, LLC	2018.11.28	25 MONROE STREET, STE 300, ALBANY, NY 12210	에너지솔루션	-	의결권 과반수 보유 유	미해당
KCE NY 1, LLC	2020.01.01	25 MONROE STREET, STE 300, ALBANY, NY 12210	에너지솔루션	-	의결권 과반수 보유 유	미해당

KCE NY 2, LLC	2020.01.0 1	25 MONROE STREET, STE 300, ALBANY, NY 12210	에너지솔루션	-	의결권 과반수 보 유	미해당
KCE NY 3, LLC	2020.01.0 1	25 MONROE STREET, STE 300, ALBANY, NY 12210	에너지솔루션	-	의결권 과반수 보 유	미해당
KCE NY 5, LLC	2020.01.0 1	25 MONROE STREET, STE 300, ALBANY, NY 12210	에너지솔루션	-	의결권 과반수 보 유	미해당
KCE NY 6, LLC	2020.01.0 1	25 MONROE STREET, STE 300, ALBANY, NY 12210	에너지솔루션	-	의결권 과반수 보 유	미해당
KCE NY 8, LLC	2020.01.0 1	25 MONROE STREET, STE 300, ALBANY, NY 12210	에너지솔루션	-	의결권 과반수 보 유	미해당
KCE NY 10, LLC	2020.01.0 1	25 MONROE STREET, STE 300, ALBANY, NY 12210	에너지솔루션	-	의결권 과반수 보 유	미해당
KCE NY 14, LLC	2020.01.0 1	25 MONROE STREET, STE 300, ALBANY, NY 12210	에너지솔루션	-	의결권 과반수 보 유	미해당
KCE NY 18, LLC	2020.01.0 1	25 MONROE STREET, STE 300, ALBANY, NY 12210	에너지솔루션	-	의결권 과반수 보 유	미해당
KCE NY 19, LLC	2020.01.0 1	25 MONROE STREET, STE 300, ALBANY, NY 12210	에너지솔루션	-	의결권 과반수 보 유	미해당
KCE NY 21, LLC	2020.01.0 1	25 MONROE STREET, STE 300, ALBANY, NY 12210	에너지솔루션	-	의결권 과반수 보 유	미해당
KCE NY 22, LLC	2020.01.0 1	25 MONROE STREET, STE 300, ALBANY, NY 12210	에너지솔루션	-	의결권 과반수 보 유	미해당
KCE NY 26, LLC	2020.01.0 1	25 MONROE STREET, STE 300, ALBANY, NY 12210	에너지솔루션	-	의결권 과반수 보 유	미해당
KCE IL 1, LLC	2020.01.0 1	25 MONROE STREET, STE 300, ALBANY, NY 12210	에너지솔루션	-	의결권 과반수 보 유	미해당
KCE BRUSHY CREEK HOLDINGS, LLC	2021.08.1 7	25 MONROE STREET, STE 300, ALBANY, NY 12210	에너지솔루션	-	의결권 과반수 보 유	미해당
KCE ME 1, LLC	2019.11.0 2	25 MONROE STREET, STE 300, ALBANY, NY 12210	에너지솔루션	-	의결권 과반수 보 유	미해당
KCE NY 28, LLC	2020.01.0 1	25 MONROE STREET, STE 300, ALBANY, NY 12210	에너지솔루션	-	의결권 과반수 보 유	미해당
KCE TX 15, LLC	2020.01.0 1	25 MONROE STREET, STE 300, ALBANY, NY 12210	에너지솔루션	-	의결권 과반수 보 유	미해당
KCE NY 27, LLC	2020.01.0 1	25 MONROE STREET, STE 300, ALBANY, NY 12210	에너지솔루션	-	의결권 과반수 보 유	미해당
KCE NY 29, LLC	2020.01.0 1	25 MONROE STREET, STE 300, ALBANY, NY 12210	에너지솔루션	-	의결권 과반수 보 유	미해당
KCE NY 32, LLC	2020.01.0 1	25 MONROE STREET, STE 300, ALBANY, NY 12210	에너지솔루션	-	의결권 과반수 보 유	미해당
KCE TX 10, LLC	2020.01.0 1	25 MONROE STREET, STE 300, ALBANY, NY 12210	에너지솔루션	-	의결권 과반수 보 유	미해당
KCE TX 13, LLC	2020.01.0 1	25 MONROE STREET, STE 300, ALBANY, NY 12210	에너지솔루션	-	의결권 과반수 보 유	미해당
KCE TX 14, LLC	2020.04.2 0	25 MONROE STREET, STE 300, ALBANY, NY 12210	에너지솔루션	-	의결권 과반수 보 유	미해당
KCE TX 16, LLC	2020.01.0 1	25 MONROE STREET, STE 300, ALBANY, NY 12210	에너지솔루션	-	의결권 과반수 보 유	미해당
KCE TX 19, LLC	2020.01.0 1	25 MONROE STREET, STE 300, ALBANY, NY 12210	에너지솔루션	-	의결권 과반수 보 유	미해당

KCE TX 21, LLC	2020.01.0 1	25 MONROE STREET, STE 300, ALBANY, NY 12210	에너지솔루션	-	의결권 과반수 보 유	미해당
KCE TX 22, LLC	2020.04.2 0	25 MONROE STREET, STE 300, ALBANY, NY 12210	에너지솔루션	-	의결권 과반수 보 유	미해당
KCE TX 24, LLC	2020.01.0 1	25 MONROE STREET, STE 300, ALBANY, NY 12210	에너지솔루션	-	의결권 과반수 보 유	미해당
KCE TX 25, LLC	2020.01.0 1	25 MONROE STREET, STE 300, ALBANY, NY 12210	에너지솔루션	-	의결권 과반수 보 유	미해당
KCE TX 26, LLC	2020.01.0 1	25 MONROE STREET, STE 300, ALBANY, NY 12210	에너지솔루션	-	의결권 과반수 보 유	미해당
KCE TX 28, LLC	2021.12.3 0	25 MONROE STREET, STE 300, ALBANY, NY 12210	에너지솔루션	-	의결권 과반수 보 유	미해당
KCE CT 1, LLC	2020.01.0 1	25 MONROE STREET, STE 300, ALBANY, NY 12210	에너지솔루션	-	의결권 과반수 보 유	미해당
KCE CT 2, LLC	2020.01.0 1	25 MONROE STREET, STE 300, ALBANY, NY 12210	에너지솔루션	-	의결권 과반수 보 유	미해당
KCE CT 4, LLC	2020.12.0 9	25 MONROE STREET, STE 300, ALBANY, NY 12210	에너지솔루션	-	의결권 과반수 보 유	미해당
KCE MI 1, LLC	2020.01.0 1	25 MONROE STREET, STE 300, ALBANY, NY 12210	에너지솔루션	-	의결권 과반수 보 유	미해당
KCE MI 2, LLC	2020.01.0 1	25 MONROE STREET, STE 300, ALBANY, NY 12210	에너지솔루션	-	의결권 과반수 보 유	미해당
KCE MI 3, LLC	2020.01.0 1	25 MONROE STREET, STE 300, ALBANY, NY 12210	에너지솔루션	-	의결권 과반수 보 유	미해당
KCE IL 2, LLC	2020.01.0 1	25 MONROE STREET, STE 300, ALBANY, NY 12210	에너지솔루션	-	의결권 과반수 보 유	미해당
KCE IN 1, LLC	2020.01.0 1	25 MONROE STREET, STE 300, ALBANY, NY 12210	에너지솔루션	-	의결권 과반수 보 유	미해당
KCE IN 2, LLC	2020.01.0 1	25 MONROE STREET, STE 300, ALBANY, NY 12210	에너지솔루션	-	의결권 과반수 보 유	미해당
KCE IN 3, LLC	2021.07.1 3	25 MONROE STREET, STE 300, ALBANY, NY 12210	에너지솔루션	-	의결권 과반수 보 유	미해당
KCE OK 1, LLC	2020.12.3 0	25 MONROE STREET, STE 300, ALBANY, NY 12210	에너지솔루션	-	의결권 과반수 보 유	미해당
KCE OK 2, LLC	2020.12.3 0	25 MONROE STREET, STE 300, ALBANY, NY 12210	에너지솔루션	-	의결권 과반수 보 유	미해당
KCE OK 3, LLC	2021.04.2 0	25 MONROE STREET, STE 300, ALBANY, NY 12210	에너지솔루션	-	의결권 과반수 보 유	미해당
KCE OK 4, LLC	2020.09.3 0	25 MONROE STREET, STE 300, ALBANY, NY 12210	에너지솔루션	-	의결권 과반수 보 유	미해당
KCE TEXAS HOLDINGS 2020, LLC	2020.01.0 1	25 MONROE STREET, STE 300, ALBANY, NY 12210	에너지솔루션	-	의결권 과반수 보 유	미해당
KCE TX 2, LLC	2020.01.0 1	25 MONROE STREET, STE 300, ALBANY, NY 12210	에너지솔루션	-	의결권 과반수 보 유	미해당
KCE TX 7, LLC	2020.01.0 1	25 MONROE STREET, STE 300, ALBANY, NY 12210	에너지솔루션	-	의결권 과반수 보 유	미해당
KCE TX 8, LLC	2020.01.0 1	25 MONROE STREET, STE 300, ALBANY, NY 12210	에너지솔루션	-	의결권 과반수 보 유	미해당
KCE TX 11, LLC	2020.01.0 1	25 MONROE STREET, STE 300, ALBANY, NY 12210	에너지솔루션	-	의결권 과반수 보 유	미해당

KCE TX 12, LLC	2020.01.0 1	25 MONROE STREET, STE 300, ALBANY, NY 12210	에너지솔루션	-	의결권 과반수 보 유	미해당
ROUGHNECK STORAGE LLC	2021.12.1 6	25 MONROE STREET, STE 300, ALBANY, NY 12210	에너지솔루션	-	의결권 과반수 보 유	미해당
Sino-Korea Green New Material (JiangSu) Ltd.	2021.05.2 7	Room 501, Building 2, Small and Medium Sized Enterprise Park, Jiangsu Avenue, Xuwei New District, Lianyungang City, Jiangsu Province, P. R. China	화학제품 제조/판매	118,633	의결권 과반수 보 유	해당
SK Geo Centric Brazil LTDA	2021.08.2 5	Rua 4, n 727, Centro, Rio Claro-SP CEP:13500- 170	화학제품 제조/판매	243	의결권 과반수 보 유	미해당
Green & Connect Capital, Inc.	2021.06.2 3	55E. 59th St. FL 11 New York, NY, 10022	투자	10,076	의결권 과반수 보 유	미해당
에스케이이온㈜	2021.10.0 1	서울특별시 종로구 종로 51 (공평동, 종로타워)	리튬전지 제조	16,144,260	의결권 과반수 보 유	해당
SK On(Yancheng) Co., Ltd.	2021.08.0 5	RM 208,NO.50 JIUHUASHAN RD,YANCHENG,JIANGSU,CHINA	리튬전지 제조	1,199,128	의결권 과반수 보 유	해당
Yancheng Yandu District M Energy Consulting Limited Company	2021.07.2 0	Room 104, Building 2, Qingnian Huadu Xiyuan, No 48, West Qingnian Road, Yandu District, Yancheng, Jiangsu Province, China	서비스/생산유통	5,765	의결권 과반수 보 유	미해당
행복민용㈜	2021.11.0 4	서울특별시 종로구 종로 26	서비스	1,221	의결권 과반수 보 유	미해당
에스케이어스온㈜	2021.10.0 1	서울시 종로구 종로26 SK빌딩	석유개발	1,332,061	의결권 과반수 보 유	해당
미디어에스㈜	1984.03.2 9	서울특별시 중구 퇴계로 10 (남대문로5가, 메트로타워)	방송프로그램 제작 및 공 급업	27,025	의결권 과반수 보 유	미해당
SK스퀘어㈜	2021.11.0 2	서울특별시 중구 을지로 65	투자	7,361,687	실질지배력	해당
FSK L&S(Jiangsu) Co., Ltd.	2021.05.1 8	Room 215-1, Building 2, No 588, Xihutong Road, Huizhi Enterprise Center, Xishan Economic and Technological Development Zone, Wuxi City	운송업	11,307	의결권 과반수 보 유	미해당
카티니㈜	2021.08.0 6	서울특별시 마포구 토종로 267	도소매업	6,748	의결권 과반수 보 유	미해당
SK Nexilis Malaysia Sdn. Bhd.	2020.11.1 7	KOTA KINABALU, SABAH, MALAYSIA	제조업	941,262	의결권 과반수 보 유	해당
에스케이티비젠티오스텍㈜	2021.09.1 5	충청북도 천안군 이월면 고동1길 27	제조업	4,423	의결권 과반수 보 유	미해당
㈜올뉴원	2021.12.1 0	울산광역시 남구 용장로 255(고사동)	기타엔지니어링서비스업	5,293	의결권 과반수 보 유	미해당
SK리비오㈜(舊, 예코벤스㈜)	2021.11.2 5	경기도 수원시 장안구 장안로 309번길 84(정자동)	제조업	77,469	의결권 과반수 보 유	해당
Passkey, Inc.	2021.10.2 9	50 Hudson Yards, Fl 68, New York, NY 10001	신재생 에너지 및 솔루션 서비스 제공 등	2,738,818	의결권 과반수 보 유	해당
LNG Americas, Inc.	2021.10.2 8	1980 POST OAK BLVD, SUITE 2000, HOUSTON, TX 77056	LNG 사업	924,777	의결권 과반수 보 유	해당
Grid Solution II, LLC	2021.10.0 8	50 Hudson Yards, Fl 68, New York, NY 10001	에너지 솔루션	404,389	의결권 과반수 보 유	해당
Pnes Investments, LLC	2021.01.0 6	50 Hudson Yards, Fl 68, New York, NY 10001	투자 사업	181,285	의결권 과반수 보 유	해당
Prism Darwin Pipeline Pte. Ltd.	2021.11.0 3	Level 27/152-158 St George Terrace, Perth WA 6000	파이프라인 운송	2,920	의결권 과반수 보 유	미해당

아이지이㈜	2021.03.08	인천광역시 서구 봉수대로 415	연료용 가스 제조 및 배관공급업	560,501	의결권 과반수 보유	해당
당진행복솔라㈜	2021.09.10	서울시 종로구 종로 26	기타 발전업	5,411	의결권 과반수 보유	미해당
Grid Solution, LLC.	2021.08.12	50 Hudson Yards, Fl 68, New York, NY 10001	기타 발전업	1,004,779	의결권 과반수 보유	해당
Changzhou SKY New Energy Co., Ltd.	2021.11.01	중국 장저우시 진탄구 신청대도 2898호	투자업	-	의결권 과반수 보유	미해당
SK JNC Japan Co., Ltd.	2020.12.10	5-1, Goikaigan, Ichihara, Chiba 290-8551, Japan	제조, 유통, 판매업	8,141	의결권 과반수 보유	미해당
에스케이머티리얼즈그룹포틴㈜	2021.10.18	경상북도 상주시 청리면 마공공단로 80-16	제조업	247,138	의결권 과반수 보유	해당
SK C&C USA, Inc.	2021.01.04	201, 17TH STREET NW, SUITE 1700, ATLANTA, GA, 30363, USA	IT서비스	157,502	의결권 과반수 보유	해당
SK Mobility Investments Company Limited	2021.03.12	Unit A, 18th Floor, Public Bank Centre, No. 120 Des Voeux Road, Central, Hong Kong	투자	234	의결권 과반수 보유	미해당
Grove Energy Capital LLC	2020.12.29	55 EAST 59TH ST. 11TH FLOOR NEW YORK, NY 10022, UNITED STATES	투자	320,432	의결권 과반수 보유	해당
Grove Energy Capital II, LLC	2021.03.31	55 EAST 59TH ST. 10TH FLOOR NEW YORK, NY 10022, UNITED STATES	투자	70,569	의결권 과반수 보유	미해당
Grove Energy Capital III, LLC	2021.10.12	55 EAST 59TH ST. 10TH FLOOR NEW YORK, NY 10022, UNITED STATES	투자	2,177	의결권 과반수 보유	미해당
SK Investment Vina VI Pte. Ltd.	2021.09.17	9 Straits View #12-07/12 Marina One West Tower Singapore 018937	투자	498,459	의결권 과반수 보유	해당
MSN Investment Pte. Ltd.	2021.05.05	9 Straits View #12-07/12 Marina One West Tower Singapore 018937	투자	48,139	의결권 과반수 보유	미해당
SK Investment Vina IV Pte. Ltd.	2021.04.01	9 Straits View #12-07/12 Marina One West Tower Singapore 018937	투자	459,328	의결권 과반수 보유	해당
SK Malaysia Investment I Pte. Ltd.	2021.07.16	9 Straits View #12-07/12 Marina One West Tower Singapore 018937	투자	78,300	의결권 과반수 보유	해당
I Cube Capital Hong Kong 1. LP Limited	2021.05.14	TWO HARBOURFRONT UNIT 201, 2/F, 22 TAK FUNG ST HUNGHOM KLN, HONG KONG	투자	746	의결권 과반수 보유	미해당
Terra Investment Partners LLC	2021.08.31	251 Little Falls Drive, Wilmington, DE	해외사업투자	44,976	의결권 과반수 보유	미해당
Castanea Bioscience Inc.	2021.06.10	55 E 59th St. New York, NY10022	투자	48	의결권 과반수 보유	미해당
클린에너지위탁관리부동산투자회사㈜	2021.03.15	서울특별시 중구 세종대로 136, 서울파이낸스센터 15층	부동산임대업	802,478	의결권 과반수 보유	해당
에스케이리츠운용㈜	2021.03.26	서울특별시 중구 세종대로 136, 서울파이낸스센터 15층	부동산취득 및 운영관리, 부동산개발	29,432	의결권 과반수 보유	미해당
SK Japan Inc.(舊, SK Japan Investment Inc.)	2021.05.12	1-1-2 yurakucho chiyoda-ku Tokyo Japan	투자	331,215	의결권 과반수 보유	해당
SK Global Development Advisors LLC	2021.08.13	3979 FREEDOM CIR, SUITE 540, SANTA CLARA, CA 95054	투자	-	의결권 과반수 보유	미해당
Martis Capital, LLC	2021.10.06	251 Little Falls Driver Wilmington, DE	투자	1,295	의결권 과반수 보유	미해당
SK리츠(에스케이 위탁관리부동산투자회사㈜)	2021.03.15	서울특별시 중구 세종대로 136, 서울파이낸스센터 15층	부동산임대업	2,677,312	의결권 과반수 보유	해당
㈜굿스플로	2017.03.20	서울시 강남구 봉은사로479, 16층(상성동, 479타워)	정보통신업, 운수업	47,504	의결권 과반수 보유	미해당

㈜로크미디어	2003.03.19	서울시 마포구 마포대로 45, 일진빌딩 6층	출판업 및 통신판매업	11,878	실질지배력	미해당
㈜스튜디오돌핀	2020.08.28	서울특별시 마포구 잔다리로7안길 10, 3층 (서교동)	음악 및 기타 오디오물 출판업	1,158	실질지배력	미해당
㈜와이엘피	2016.02.04	경기도 안성시 원곡면 청원로 1766, 104호	화물운송 주선업	44,368	의결권 과반수 보유	미해당
굿서비스㈜	2009.10.16	서울특별시 마포구 대흥로 54, 401호(대흥동, TAF빌딩)	운전대행서비스업 및 관련부대사업	7,235	의결권 과반수 보유	미해당
Nexilis Management Malaysia Sdn. Bhd.	2021.10.21	Kuala Lumpur	투자 및 컨설팅서비스	648,320	의결권 과반수 보유	해당
SK Nexilis Poland sp.z o.o.	2020.09.29	ul. Ludwika Tolwiskiego 14, 37-450 Stalowa Wola	제조업	719,347	의결권 과반수 보유	해당
부산정관에너지㈜	2004.05.18	부산광역시 기장군 정관읍 산단1로 83, 1층	발전업, 전기 판매업, 증기, 냉온수 및 공기 조절 공급업 등	267,846	의결권 과반수 보유	해당
성주테크㈜	2018.10.01	인천광역시 연수구 송도미래로 30	기계제조업, 폐기물처리업	16,906	의결권 과반수 보유	미해당
리뉴랜드신경주㈜(舊, ㈜상원이엔티)	2021.01.22	대구광역시 북구 노원로25길 72(노원동3가)	폐기물처리업	85,897	의결권 과반수 보유	해당
리뉴랜드경주㈜(舊, ㈜와이에스텍)	2010.02.18	경상북도 경주시 강동면 강동산단로 1길 82	폐기물매립 등	52,503	의결권 과반수 보유	미해당
리뉴원주식회사	2011.10.31	충남 천안시 서북구 성거읍 남산3길 58-24	건설 폐기물 처리업	574,076	의결권 과반수 보유	해당
리뉴원대원 주식회사(舊, 대원하이테크㈜)	2016.05.16	충남 천안시 서북구 성거읍 남산3길 58-24	건설 폐기물 수집, 운반업	4,130	의결권 과반수 보유	미해당
KS Investment B.V.	2021.04.01	GUSTAV MAHLERPLEIN 195, 1082MS AMSTERDAM, NETHERLANDS	FINANCIAL HOLDINGS	78,587	의결권 과반수 보유	해당
리뉴로지스 주식회사(舊, ㈜이메디엔로지스)	2021.08.13	경기 부천시 석천로442번길 67, 1층	지정 폐기물 수집, 운반업	1,599	의결권 과반수 보유	미해당
SK스페셜티㈜	1982.11.01	경상북도 영주시 가흥공단로 59-33	산업용 가스 제조 및 판매	1,307,429	의결권 과반수 보유	해당
㈜태라온	2018.10.31	경기도 안성시 원곡면 지문로 203-61	제조 및 판매	27,645	실질지배력	미해당
SKY (Zhuhai Hengqin) Technology Co., Ltd.	2021.08.26	Room 801-8044,Hengqin International Commerce Center, No.3000 Huandao East Road,Hengqin,Zhuhai,China	투자	140,279	의결권 과반수 보유	해당
Yposkesi. SAS	2016.11.03	26 RUE HENRI AUGUSTE DESBRUERES, CORBEIL-ESSONNES, FRANCE, 91100	의약품 생산	297,746	의결권 과반수 보유	해당
SK시그넷㈜	2016.12.13	전라남도 영광군 대마면 전기차로 49	전동기, 발전기 및 전기 변환장치 제조업	309,010	의결권 과반수 보유	해당
SK SIGNET AMERICA INC.	2020.04.28	4140 PARKE LONG CT STE F CHANTILLY, VA 20151	전기차충전기 유지보수 및 기술지원	28,419	의결권 과반수 보유	미해당
Auxo Capital Inc.	2021.08.13	251 LITTLE FALLS DRIVE, WILMINGTON, NEW CASTLE COUNTY, DE 19808	투자	17,339	의결권 과반수 보유	미해당
Auxo Capital Managers LLC	2021.08.13	251 LITTLE FALLS DRIVE, WILMINGTON, NEW CASTLE COUNTY, DE 19808	투자	7,936	의결권 과반수 보유	미해당

Tellus (HONG KONG) Investment Co., Ltd.	2021.09.3 0	UNITS 04-05, 26/F, RAILWAY PLAZA, 39 CHATHAM ROAD SOUTH, TSIM SHA TUI, LOWLOON, HONGKONG	투자	1,164	의결권 과반수 보 유	미해당
Digital Center Capital Inc.	2021.08.2 5	251 Little Falls Driver Wilmington, DE	투자	29,077	의결권 과반수 보 유	미해당
ENPULSE America Co., Ltd.(舊, SK Telesys Corporation)	2007.01.2 2	12750 Center Court Drive #400, Los angeles, CA Cerritos CA 90703, USA	제조업	54	의결권 과반수 보 유	미해당
동남해안해상풍력㈜	2022.01.2 5	서울특별시 종로구 율곡로2길 19, 10층(수송동, 수송 스퀘어)	기타 발전업	10,553	의결권 과반수 보 유	미해당
강동그린컴플렉스㈜	2022.01.1 9	경상북도 경주시 강동면 웅신리 강동일반산업단지 9- 1블럭	기타 발전업	4,831	의결권 과반수 보 유	미해당
BT FC LLC	2021.09.2 3	3 Park Plaza, Suite #430, Irvine, CA, 92614	에너지업(연료전지)	1	의결권 과반수 보 유	미해당
NEX INVESTMENT LIMITED	2021.12.2 1	280 Bishopsgate, London, United Kingdom EC2M 4RB	투자 및 관련서비스	66,013	의결권 과반수 보 유	미해당
NEX UK HOLDINGS LIMITED	2021.12.2 1	280 Bishopsgate, London, United Kingdom EC2M 4RB	투자 및 관련서비스	104,289	의결권 과반수 보 유	해당
부서호행복나눔솔라 주식회사	2021.12.0 8	광주광역시 북구 첨단연선로30번길 41(연제동)	태양광발전업 등	4,014	의결권 과반수 보 유	미해당
MOBILITY SOLUTION I INC.	2022.02.2 2	50 Hudson Yards, Fl 68, New York, NY 10001	지주회사	409,751	의결권 과반수 보 유	해당
MOBILITY SOLUTION II INC.	2022.02.2 2	50 Hudson Yards, Fl 68, New York, NY 10001	지주회사	202,930	의결권 과반수 보 유	해당
EVERCHARGE, INC.	2015.08.1 9	3421 HOLLIS ST STE M, EMERYVILLE, CA 94608- 4157	소프트웨어 개발	-	의결권 과반수 보 유	미해당
EVERCHARGE SERVICES LLC	2019.05.1 3	3425 ETTIE STREET SUITE A OAKLAND CA 94608	전기사업 및 기타 전선설 치사업	-	의결권 과반수 보 유	미해당
KCE CT 5, LLC	2022.01.1 1	25 Monroe Street, Ste 300, Albany, NY 12210	에너지솔루션	-	의결권 과반수 보 유	미해당
KCE CT 7, LLC	2022.02.1 6	25 Monroe Street, Ste 300, Albany, NY 12210	에너지솔루션	-	의결권 과반수 보 유	미해당
KCE CT 10, LLC	2022.02.1 6	25 Monroe Street, Ste 300, Albany, NY 12210	에너지솔루션	-	의결권 과반수 보 유	미해당
KCE MARKET OPERATIONS, LLC	2022.03.1 0	25 Monroe Street, Ste 300, Albany, NY 12210	에너지솔루션	-	의결권 과반수 보 유	미해당
IMEXPHARM CORPORATION	2001.08.0 1	No.4, 30/4 Street, Ward 1, Cao Lanh City, Dong Thap Province, Vietnam	의약품 제조	189,215	의결권 과반수 보 유	해당
Freedom Circle Capital, INC	2021.09.0 8	55 E. 59th street, 10th floor, New York, NY, 10022	투자업무	2,192	의결권 과반수 보 유	미해당
Montague ESG Capital, LLC	2021.09.1 0	55 E. 59th street, 10th floor, New York, NY, 10022	투자업무	14	의결권 과반수 보 유	미해당
Tillandsia, Inc.	2022.02.2 2	55E 59th St 11 Fl, New york, NY 10022	투자사업	154,142	의결권 과반수 보 유	해당
주식회사 사피온코리아	2022.01.0 4	경기도 성남시 분당구 황새울로258번길 6, 10층 (수내동, SK텔레콤)	시반도체	82,084	의결권 과반수 보 유	해당
SAPEON Inc.	2021.12.2 1	4151 Burton Drive, Santa Clara, California 95054, United States of America	시반도체	139,585	의결권 과반수 보 유	해당
ID Quantique Limited, UK	2016.09.1 6	Rsm, 2nd Floor One The Square, Temple Quay, Bristol, United Kingdom, BS1 6DG	양자통신관련기술연구 개 발	201	의결권 과반수 보 유	미해당

ID Quantique Inc, USA	2018.08.0 1	251 Little Falls Drive, Wilmington, New Castle, Delaware, USA	양자통신관련기술연구 개 발	906	의결권 과반수 보 유	미해당
SK Planet, Inc.	2012.01.2 7	111 Anza Blvd.Suite414 Burlingame CA 94010	소프트웨어 개발 및 공급 업	3,955	의결권 과반수 보 유	미해당
원플 주식회사	2010.11.0 2	충청남도 당진시 송악읍 가청로 97-5	플라스틱 물질 제조	14,878	의결권 과반수 보 유	미해당
ECO FRONTIER (SINGAPORE) PTE. LTD.	2022.02.2 8	9 STRAITS VIEW #12-07, MARINA ONE WEST TOWER, SINGAPORE 018937	OTHER HOLDING COMPANIES	1,358,642	의결권 과반수 보 유	해당
SK tes(蕭, TES-ENVIROCORP PTE. LTD.)	2005.05.3 0	9 Benoi Sector, Singapore 629844	E-WASTE RECYCLING	168,656	의결권 과반수 보 유	해당
TES CHINA HOLDINGS PTE. LTD.	2005.04.0 7	9 Benoi Sector Singapore 629844	지정 외 폐기물 처리업	11,197	의결권 과반수 보 유	미해당
TES-AMM (SINGAPORE) PTE. LTD.	2005.06.2 9	9 Benoi Sector Singapore 629844	지정 외 폐기물 처리업	182,511	의결권 과반수 보 유	해당
Total Environmental Solutions Co., Ltd.	2005.09.1 9	No. 107 Moo 1, Banlien, Bangpa-In, Ayutthaya 13160	지정 외 폐기물 처리업	3,751	의결권 과반수 보 유	미해당
TES-AMM (H.K.) LIMITED	2005.11.2 2	2/F, No. 16 On Lok Mun Street, On Lok Tsuen, Fangling, NT	지정 외 폐기물 처리업	6,827	의결권 과반수 보 유	미해당
TES-AMM (MALAYSIA) SDN. BHD.	2001.11.1 3	Suite 1301, 13th Floor, City Plaza, Jalan Tebrau, 80300 Johor Bahru, Johor, Malaysia.	지정 외 폐기물 처리업	5,735	의결권 과반수 보 유	미해당
TES-AMM (Europe) Ltd	2005.08.0 9	10 Crompton Way, North Newmoor Industrial Estate, Irvine, Scotland, KA11 4HU	지정 외 폐기물 처리업	23,937	의결권 과반수 보 유	미해당
TES-AMM AUSTRALIA PTY LTD	2006.03.1 6	c/o Frost Crane & Co, Unit 1, 7 Lloyds Ave, Carlingford NSW 2118	지정 외 폐기물 처리업	11,613	의결권 과반수 보 유	미해당
TES-AMM CORPORATION (CHINA) LTD	2005.06.2 1	No. 358, Xing Shun Rd, Jiading District, Shanghai, P.R.C. 201815	지정 외 폐기물 처리업	-	의결권 과반수 보 유	미해당
TES-AMM (BEIJING) CO., LTD	2006.08.0 4	No. 22, Jing Sheng Zhong Jie, Jinqiao Science Industrial Park, Tongzhou District, Zhong Guan Cun Science Park, Beijing, PRC	지정 외 폐기물 처리업	-	의결권 과반수 보 유	미해당
TES-AMM NEW ZEALAND LIMITED	2006.10.2 6	44 Moffat Road, Bethlehem, Tauranga 3110	지정 외 폐기물 처리업	448	의결권 과반수 보 유	미해당
TES-AMM (TAIWAN) CO., LTD	2006.12.2 7	No.79, Jhongsing Rd., Lujhu District, Taoyuan City 33857, Taiwan (R.O.C.)	지정 외 폐기물 처리업	798	의결권 과반수 보 유	미해당
SHANGHAI TES-AMM WASTE PRODUCTS RECYCLE CO., LTD	2007.03.2 7	No. 358, Xing Shun Rd, Jiading District, Shanghai, P.R.C. 201815	지정 외 폐기물 처리업	121,477	의결권 과반수 보 유	해당
TES-AMM JAPAN K.K.	2007.07.2 0	1-2-31, Miyashimo, Chuo-ku, Sagami-hara-shi, Kanagawa 252-0212, Japan	지정 외 폐기물 처리업	18,292	의결권 과반수 보 유	미해당
TES-AMM (SUZHOU) E-WASTE SOLUTIONS CO. LTD	2009.10.2 2	No.1468 Xiangjiang Road, High & New-Tech Park, Suzhou	지정 외 폐기물 처리업	-	의결권 과반수 보 유	미해당
PT. TES-AMM INDONESIA	2010.08.1 2	Jl. Tanjung No. 17, Multiniaga II, Kawasan Industri Lippo Cikarang, Bekasi 17750, Indonesia.	지정 외 폐기물 처리업	1,712	의결권 과반수 보 유	미해당
TES-AMM (CAMBODIA) CO., LTD	2011.05.2 0	#42E1, Street 41, Sangkat Chey Chumneah, Khan Daun Penh, Phnom Penh City.	지정 외 폐기물 처리업	62	의결권 과반수 보 유	미해당
TES-AMM (GUANGZHOU) CO., LTD	2012.01.1 9	Rm.101, Building D, Guangzheng, Logistics & Industrial Park, No.11 Nanyunwu Rd, Luogang District, Guangzhou, P.R.China 510663	지정 외 폐기물 처리업	-	의결권 과반수 보 유	미해당

Shanghai Taixiang Network Technology Co., Ltd	2010.09.1 3	Room 508, 390 Lane 1555 Kiangsi Road, Ka Ting District, Shanghai, P.R.C.	지정 외 폐기물 처리업	-	의결권 과반수 보 유	미해당
Advanced Datacom (Australia) Pty Ltd	2006.05.0 1	38-40 Rushwood Drive Craigieburn VIC 3064	지정 외 폐기물 처리업	1,050	의결권 과반수 보 유	미해당
Green Technology Management Pty Ltd	2007.05.0 1	VILLAWOOD NSW 2163	지정 외 폐기물 처리업	-	의결권 과반수 보 유	미해당
TES-AMM EUROPE HOLDINGS LTD	2009.09.1 7	Blakeney Way, Kingswood Lakeside, Cannock, England, WS11 8JD	지정 외 폐기물 처리업	65,359	의결권 과반수 보 유	미해당
TES-AMM UK Ltd	1995.05.2 3	Blakeney Way, Kingswood Lakeside, Cannock, England, WS11 8JD	지정 외 폐기물 처리업	19,811	의결권 과반수 보 유	미해당
TES-AMM Central Europe GmbH	2015.01.2 3	Hohewardstr. 329, 45699 Herten	지정 외 폐기물 처리업	42,872	의결권 과반수 보 유	미해당
TES-AMM SAS	2005.07.1 2	226, rue Jean-Baptiste Calvinac 34670 Baillargues France	지정 외 폐기물 처리업	3,661	의결권 과반수 보 유	미해당
TES Total Environmental Solution AB	2009.05.1 3	Soldatorpogatan 15, 554 74 Jonkoping	지정 외 폐기물 처리업	4,577	의결권 과반수 보 유	미해당
TES-AMM ESPANA ASSET RECOVERY AND RECYCLING, S.L.	2011.04.1 3	Poligono Industrial Ventorro del Cano, Carretera de Boadilla del Monte, Km 5,800, calle Batres, 8, 8ª, 28925, Alcorcon, Madrid	지정 외 폐기물 처리업	4,906	의결권 과반수 보 유	미해당
TES-AMM ITALIA SRL	2007.09.0 7	Viale Oberdan 46 int. 3., 61034 Fossombrone (Pu), Italy	지정 외 폐기물 처리업	1,807	의결권 과반수 보 유	미해당
TES USA, INC.	2011.09.0 9	2711 Centerville Road, Suite 400, in the City of Wilmington, County of New Castle, Delaware 19808, USA	지정 외 폐기물 처리업	28,949	의결권 과반수 보 유	미해당
VSL SUPPORT LIMITED	2010.02.0 3	Blakeney Way, Kingswood Lakeside, Cannock, England, WS11 8JD	지정 외 폐기물 처리업	-	의결권 과반수 보 유	미해당
Technology Supplies International Ltd.	2009.05.0 1	10 Crompton Way, North Newmoor Industrial Estate, Irvine, Scotland, KA11 4HU	지정 외 폐기물 처리업	-	의결권 과반수 보 유	미해당
Goldberg Enterprises Ltd	2006.02.1 4	Blakeney Way, Kingswood Lakeside, Cannock, England, WS11 8JD	지정 외 폐기물 처리업	-	의결권 과반수 보 유	미해당
TES CONSUMER SOLUTIONS LTD	2013.09.1 6	Blakeney Way, Kingswood Lakeside, Cannock, England, WS11 8JD	지정 외 폐기물 처리업	3,885	의결권 과반수 보 유	미해당
Integrations Et Services	1995.07.0 4	20 rue Albert Remy, 28250 Senonches, Eure et Loir, France	지정 외 폐기물 처리업	3,045	의결권 과반수 보 유	미해당
TES Sustainable Battery Solutions France	2019.05.0 6	Rue de la Metallurgie 38420 Domene	지정 외 폐기물 처리업	3,720	의결권 과반수 보 유	미해당
GENPLUS PTE. LTD.	2013.01.2 5	48 Toh Guan Road East #06-144 Enterprise HUB, Singapore 608586	지정 외 폐기물 처리업	13,195	의결권 과반수 보 유	미해당
Redeem UK Limited	2020.07.1 5	Blakeney Way, Kingswood Lakeside, Cannock, England, WS11 8JD	지정 외 폐기물 처리업	-	의결권 과반수 보 유	미해당
REDEEM HOLDINGS LIMITED	2020.07.1 5	Blakeney Way, Kingswood Lakeside, Cannock, England, WS11 8JD	지정 외 폐기물 처리업	-	의결권 과반수 보 유	미해당
TES ENERGY SOLUTIONS PTE. LTD.	2020.10.2 7	9 Benoi Sector Singapore 629844	지정 외 폐기물 처리업	5,797	의결권 과반수 보 유	미해당
TES SUSTAINABILITY PRODUCTS PTE. LTD.	2020.10.3 0	9 Benoi Sector Singapore 629844	지정 외 폐기물 처리업	12,527	의결권 과반수 보 유	미해당
CUSTOM CONTROLLERS UK LIMITED	2020.10.0 2	Blakeney Way, Kingswood Lakeside, Cannock, England, WS11 8JD	지정 외 폐기물 처리업	-	의결권 과반수 보 유	미해당

TES B PTE. LTD.	2020.11.1 7	9 Benoi Sector Singapore 629844	지정 외 폐기물 처리업	10,366	의결권 과반수 보 유	미해당
TES ESS PTE. LTD.	2020.11.1 7	9 Benoi Sector Singapore 629844	지정 외 폐기물 처리업	-	의결권 과반수 보 유	미해당
Envirofone Limited	2010.01.0 7	Blakeney Way, Kingswood Lakeside, Cannock, England, WS11 8JD	지정 외 폐기물 처리업	-	의결권 과반수 보 유	미해당
TES Sustainable Battery Solutions B.V.	2021.05.2 8	Elbeweg 110, 3198 LC Rotterdam, The Netherland	지정 외 폐기물 처리업	14,454	의결권 과반수 보 유	미해당
TES Sustainable Battery Solutions GmbH	2021.04.1 3	Recklinghausen Geschäftsanschrift: Blitzkuhlenstraße 169, 45659	지정 외 폐기물 처리업	729	의결권 과반수 보 유	미해당
Sustainable Product Stewards Pty Ltd	2021.04.2 8	Level 2, Tower 1 495 Victoria Avenue Chatswood NSW 2067 Australia Business: 1 Marple Avenue, Villawood NSW 2163	지정 외 폐기물 처리업	416	의결권 과반수 보 유	미해당
CASH FOR TECH LTD	2020.09.0 4	Blakeney Way, Kingswood Lakeside, Cannock, England, WS11 8JD	지정 외 폐기물 처리업	-	의결권 과반수 보 유	미해당
Stock Must Go Limited	2021.11.2 4	Blakeney Way, Kingswood Lakeside, Cannock, England, WS11 8JD	지정 외 폐기물 처리업	-	의결권 과반수 보 유	미해당
엘에이아이 씨씨에스 엘엘씨	2022.05.0 2	1980 POST OAK BLVD. SUITE 2000, HOUSTON, TX 77056	탄소 포집 및 저장 관련 투 자 사업	137,643	의결권 과반수 보 유	해당
KCE CT 9, LLC	2022.05.3 1	25 Monroe Street, Ste 300, Albany, NY 12210	에너지솔루션	-	의결권 과반수 보 유	미해당
KCE PF Holdings 2022, LLC	2022.05.1 3	25 Monroe Street, Ste 300, Albany, NY 12210	에너지솔루션	-	의결권 과반수 보 유	미해당
LINH NAM VENTURES JSC	2021.05.2 7	Tang 10, Toa nha Pax Sky, So 51 nguyen Cu Trinh, Phuong Nguyen Cu Trinh, Quan1, Thanh pho Ho Chi Minh, Vietnam	투자	2,673	의결권 과반수 보 유	미해당
LIEN KHUONG ITN'L JSC	2021.05.2 7	64-70 Nguyen Dinh Chieu, Phuong Da Kao, Quan 1, Thanh pho Ho Chi Minh, Vietnam	투자	5,267	의결권 과반수 보 유	미해당
DONG KINH CAPITAL JSC	2021.05.2 4	Tang 10, Toa nha Pax Sky, So 51 nguyen Cu Trinh, Phuong Nguyen Cu Trinh, Quan1, Thanh pho Ho Chi Minh, Vietnam	투자	10,440	의결권 과반수 보 유	미해당
LAC SON INVESTMENT JSC	2021.05.2 8	21 Phan Ke Binh, Phuong Da Kao, Quan 1, Thanh pho Ho Chi Minh, Vietnam	투자	20,760	의결권 과반수 보 유	미해당
CONG THANG ALPHA JSC	2021.05.2 7	Tang 6 toa nha Viet A, so 9 Pho Duy Tan, Phuong Dich Vong Hau, Quan Cau Giay, Thanh pho Ha Noi, Vietnam	투자	2,546	의결권 과반수 보 유	미해당
EASTERN VISION INVESTMENT JSC	2021.05.2 7	Tang 9 toa nha 3D, so 3 Pho Duy Tan, Phuong Dich Vong Hau, Quan Cau Giay, Thanh pho Ha Noi, Vietnam	투자	4,989	의결권 과반수 보 유	미해당
TRUONG LUU CHI INVEST JSC	2021.05.2 7	Tang 6 toa nha Viet A, so 9 Pho Duy Tan, Phuong Dich Vong Hau, Quan Cau Giay, Thanh pho Ha Noi, Vietnam	투자	9,880	의결권 과반수 보 유	미해당
AN NAM PHU INVESTMENT JSC	2021.05.2 7	Tang 9 toa nha 3D, so 3 Pho Duy Tan, Phuong Dich Vong Hau, Quan Cau Giay, Thanh pho Ha Noi, Vietnam	투자	19,639	의결권 과반수 보 유	미해당

ZION SON KIM JSC	2021.05.27	Tang 2 Toa nha Kim Anh, so 1, Ngo 78 Pho Duy Tan, Phuong Dich Vong Hau, Quan Cai Giay, Thanh pho Ha Noi, Vietnam	투자	39,126	의결권 과반수 보유	미해당
KBA Investment Joint Stock Company	2021.05.24	64-64Bis Vo Thi Sau, Tan Dinh Ward, District 1, Ho Chi Minh City, Vietnam	투자	17,258	의결권 과반수 보유	미해당
SUNRISE KIM INVESTMENT JOINT STOCK COMPANY	2021.05.27	1st floor, Kim Anh building, 78 Duy Tan Street, Dich Vong Hau Ward, Cau Giay District, Hanoi City, Vietnam	투자	33,339	의결권 과반수 보유	미해당
에스케이실트론씨에스에스코리아 주식회사	2022.05.13	서울특별시 종로구 종로33 그랑서울, 21층	도매 및 소매업	6,332	의결권 과반수 보유	미해당
SCODYS PTE. LTD	2022.04.19	38 Beach Road #17-12, South Beach tower, Singapore (189767)	전문, 과학 및 기술서비스업	41	의결권 과반수 보유	미해당
서울공항리무진㈜	2014.01.01	서울특별시 송파구 송민로6길 61-29, 서울공항리무진 2층(장지동)	운수업	13,028	의결권 과반수 보유	미해당
ONESTORE GLOBAL PTE.LTD.	2022.04.18	16 COLLYER QUAY #17-00 INCOME AT RAFFLES SINGAPORE (049318)	포털 및 기타 인터넷 정보매개 서비스업	7	실질 지배력	미해당
에스케이파워텍 (주)	2017.12.26	서울특별시 금천구 디지털로 130, 남성프라자 707호	SIC 파워반도체소자, FOUNDRY SERVICE	92,210	의결권 과반수 보유	해당
BlueovalSK LLC	2022.07.13	One American Road, Suite 120, Dearborn, Michigan 48126	리튬전지 제조	10,302,759	실질 지배력	해당
SK Innovation America, Inc.	2022.04.01	55 E. 59 St., FL 11, New York, NY 10022, U.S.A.	투자	196,056	의결권 과반수 보유	해당
Energy Solution Group, Inc.	2022.06.10	Corporation Trust Center, 1209 Orange Street, Wilmington, County of New Castle, Delaware 19801	투자	256,354	의결권 과반수 보유	해당
Grove Energy Capital IV, LLC	2022.04.04	55 EAST 59TH ST. 10TH FLOOR NEW YORK, NY 10022, UNITED STATES	투자	285,869	의결권 과반수 보유	해당
에이피개발주	2022.06.20	전남 신안군 암해읍 원가릉길 83-4	태양력 발전업	201	의결권 과반수 보유	미해당
㈜디와이인더스	2022.07.01	경기 화성시 양감면 동지골길 1	합성수지 및 기타 플라스틱 물질 제조업	6,694	의결권 과반수 보유	미해당
㈜디와이폴리머	2022.06.30	경북 고령군 성산면 개경포로 2080	합성수지 및 기타 플라스틱 물질 제조업	8,244	의결권 과반수 보유	미해당
SK오션플랜트	1996.11.29	경남 고성군 동해면 내산3길 51-1	강관 제조업	1,374,916	실질 지배력	해당
상강에스앤씨 주식회사	1985.02.08	경상남도 고성군 동해면 조선특구로 740	선박제조업	221,796	실질 지배력	해당
NEW RENEWABLE ENERGY NO.1 JSC	2021.09.16	16F PRIVATE OFFICE #25, BITEXCO FINANCIAL TOWER, 2 HAI TRIEU DISTRICT 1, HCMC, VIETNAM	투자	76,940	의결권 과반수 보유	해당
KCE ME 2, LLC	2022.03.23	25 Monroe Street, Ste 300, Albany, NY 12210	에너지솔루션	-	의결권 과반수 보유	미해당
KCE CT 8, LLC	2022.04.27	25 Monroe Street, Ste 300, Albany, NY 12210	에너지솔루션	-	의결권 과반수 보유	미해당
KCE MI 4, LLC	2022.07.02	25 Monroe Street, Ste 300, Albany, NY 12210	에너지솔루션	-	의결권 과반수 보유	미해당
KCE IN 5, LLC	2022.06.27	25 Monroe Street, Ste 300, Albany, NY 12210	에너지솔루션	-	의결권 과반수 보유	미해당

KCE IA 1, LLC	2022.07.02	25 Monroe Street, Ste 300, Albany, NY 12210	에너지솔루션	-	의결권 과반수 보유	미해당
KCE IL 3, LLC	2022.07.02	25 Monroe Street, Ste 300, Albany, NY 12210	에너지솔루션	-	의결권 과반수 보유	미해당
아름파워 주식회사	2014.12.17	HUNTERVILLE, NORTH CAROLINA	EV충전	90,383	의결권 과반수 보유	해당
테라인베스트먼트파트너스 II 유한책임회사	2022.08.08	251 LITTLE FALLS DRIVE, WILMINGTON, DE	투자	9,082	의결권 과반수 보유	미해당
토털밸류제1호위탁관리부동산투자회사(주)	2022.08.02	서울시 중구 세종대로 136 서울파이낸스센터 15층	부동산임대업	684,522	의결권 과반수 보유	해당
㈜솔루티온	2020.06.01	서울시 송파구 법원로 11길 7, C동 413호 (문정동, 문정현대지식산업센터 1-2)	소프트웨어 개발 및 공급	243	실질 지배력	미해당
(유)로지소프트	2002.08.09	서울특별시 강남구 테헤란로 439, 2층(삼성동, 연당빌딩)	소프트웨어 개발 및 공급업	50,530	의결권 과반수 보유	미해당
TES C PTE. LTD.	2022.08.01	9 Benoi Sector Singapore 629844	지정 외 폐기물 처리업	133	의결권 과반수 보유	미해당
TES Sustainable Battery Solutions (Australia) Pty Ltd	2022.08.18	Stewart Brown, Level 2, Tower 1, 495 Victoria Avenue, CHATSWOOD NSW 2067	지정 외 폐기물 처리업	2,139	의결권 과반수 보유	미해당
TES Sustainable Battery Solutions Limited Liability Company	2022.11.14	1124 Budapest, Csorsz utca 41.	지정 외 폐기물 처리업	158	의결권 과반수 보유	미해당
ECOPLANT HOLDING MALAYSIA SDN. BHD.	2022.05.17	ECOPLANT HOLDING MALAYSIA SDN. BHD. THE OFFICE OF SKRINE LEVEL 8, WISMA UOA DAMANSARA HEIGHTS, 50, JALAN DUNGUN, DAMANSARA HEIGHTS, 50490 KUALA LUMPUR	OTHER HOLDING COMPANIES	137,858	의결권 과반수 보유	해당
NEXILIS MANAGEMENT EUROPE B.V.	2022.12.09	Herikerbergweg 238, 1101CM Amsterdam	투자 및 관련서비스	638,828	의결권 과반수 보유	해당
KCE MA 4, LLC	2022.07.02	25 Monroe Street, Ste 300, Albany, NY 12210	에너지솔루션	-	의결권 과반수 보유	미해당
KCE ID 1, LLC	2022.07.02	25 Monroe Street, Ste 300, Albany, NY 12210	에너지솔루션	-	의결권 과반수 보유	미해당
KCE ID 2, LLC	2022.07.02	25 Monroe Street, Ste 300, Albany, NY 12210	에너지솔루션	-	의결권 과반수 보유	미해당
KCE ID 3, LLC	2022.07.02	25 Monroe Street, Ste 300, Albany, NY 12210	에너지솔루션	-	의결권 과반수 보유	미해당
FSK L&S USA, Inc.	2022.06.13	2180 Satellite Boulevard, Suite 160, Duluth, GA 30097, USA	국제화물운송주선업	1,761	의결권 과반수 보유	미해당
엠플릭스	2021.11.18	3000 SKC Dr. Covington, GA USA 30014	반도체 Glass 기판 제조	329,757	의결권 과반수 보유	해당
Nutshell Quantum-Safe GmbH(舊, id Quantique Europe GmbH)	2021.12.28	Fernkogasse 10, B2/3.1, 1100 Wien, Austria	양자정보통신사업	1,175	의결권 과반수 보유	미해당
Alice und Bob Privatstiftung	2022.01.17	Fernkogasse 10, B2/3.1, 1100 Wien, Austria	시스템 소프트웨어 개발 및 공급업	57	의결권 과반수 보유	미해당
에스케이머티리얼즈그룹포텐 주식회사 상해법인	2022.12.02	Room 208, Building C, Vientiane City, No.1799 Wuzhong Road, Minhang District, Shanghai, China	일차전지 및 축전지 판매업	37	의결권 과반수 보유	미해당
SK SIGNET MANUFACTURING TEXAS LLC	2022.10.17	4101 E. Plano Parkway Plano, Texas 75074	전동기, 발전기 및 전기 변환장치 제조업	20,304	의결권 과반수 보유	미해당
SK innovation outpost Corporation	2023.02.28	505, Howard Street, Suite 201 San Francisco, CA 94105	경영 컨설팅	-	의결권 과반수 보유	미해당
KCE NY 30, LLC	2022.08.10	25 Monroe Street, Ste 300, Albany, NY 12210	에너지솔루션	-	의결권 과반수 보유	미해당

KCE NY 31, LLC	2022.08.10	25 Monroe Street, Ste 300, Albany, NY 12210	에너지솔루션	-	의결권 과반수 보유	미해당
KCE NY 34, LLC	2022.01.18	25 Monroe Street, Ste 300, Albany, NY 12210	에너지솔루션	-	의결권 과반수 보유	미해당
KCE NY 35, LLC	2023.01.28	25 Monroe Street, Ste 300, Albany, NY 12210	에너지솔루션	-	의결권 과반수 보유	미해당
KCE NY 36, LLC	2023.03.10	25 Monroe Street, Ste 300, Albany, NY 12210	에너지솔루션	-	의결권 과반수 보유	미해당
KCE NE 1, LLC	2023.01.26	25 Monroe Street, Ste 300, Albany, NY 12210	에너지솔루션	-	의결권 과반수 보유	미해당
KCE NE 2, LLC	2023.01.06	25 Monroe Street, Ste 300, Albany, NY 12210	에너지솔루션	-	의결권 과반수 보유	미해당
KCE CA 1, LLC	2023.02.28	25 Monroe Street, Ste 300, Albany, NY 12210	에너지솔루션	-	의결권 과반수 보유	미해당
KCE CA 2, LLC	2023.02.28	25 Monroe Street, Ste 300, Albany, NY 12210	에너지솔루션	-	의결권 과반수 보유	미해당
KCE CA 3, LLC	2023.02.28	25 Monroe Street, Ste 300, Albany, NY 12210	에너지솔루션	-	의결권 과반수 보유	미해당
KCE NV 1, LLC	2023.02.28	25 Monroe Street, Ste 300, Albany, NY 12210	에너지솔루션	-	의결권 과반수 보유	미해당
KCE NV 2, LLC	2023.02.28	25 Monroe Street, Ste 300, Albany, NY 12210	에너지솔루션	-	의결권 과반수 보유	미해당
KCE TX 30, LLC	2023.02.01	25 Monroe Street, Ste 300, Albany, NY 12210	에너지솔루션	-	의결권 과반수 보유	미해당
KCE TX 31, LLC	2023.03.27	25 Monroe Street, Ste 300, Albany, NY 12210	에너지솔루션	-	의결권 과반수 보유	미해당
KCE CT 11, LLC	2023.03.30	25 Monroe Street, Ste 300, Albany, NY 12210	에너지솔루션	-	의결권 과반수 보유	미해당
TES Netherlands B.V.	2023.03.09	Eibeweg 110, 3198 LC Rotterdam, The Netherland	지정 외 폐기물 처리업	-	의결권 과반수 보유	미해당
Shanghai TES-AMM Xin New Materials Co., Ltd	2022.12.07	No. 912, Room JT19195, Jiading Industrial Area, Shanghai City	지정 외 폐기물 처리업	-	의결권 과반수 보유	미해당
Econovation, LLC	2022.11.09	1209 Orange Street, in the County of New Castle, in the City of Wilmington, Delaware 19801	Purchasing and Holding Securities	399,884	의결권 과반수 보유	해당
Essencore Pte. Ltd.	2022.07.06	50 Collyer Quay, #07-05 OUE Bayfront Singapore 049321	제조/반도체/직접회로	37,891	의결권 과반수 보유	미해당
Chamaedorea, Inc.	2023.01.27	55E 59th St 11 Fl, New york, NY 10022	투자업	116,716	의결권 과반수 보유	해당
Areca, Inc	2023.01.27	55E 59th St 11 Fl, New york, NY 10022	투자업	154,453	의결권 과반수 보유	해당
주식회사 애커튼파트너스	2023.05.23	서울특별시 종로구 청계천로 41, 19층(서린동, 영풍빌딩)	컨설팅	6,306	의결권 과반수 보유	미해당
GigaX Europe kft.	2023.06.15	1062 Budapest, Andrassy ut 100	IT서비스	12,071	의결권 과반수 보유	미해당
KCE CA 4, LLC	2023.04.03	25 Monroe Street, Ste 300, Albany, NY 12210	에너지솔루션	-	의결권 과반수 보유	미해당
KCE CA 5, LLC	2023.04.03	25 Monroe Street, Ste 300, Albany, NY 12210	에너지솔루션	-	의결권 과반수 보유	미해당
KCE CA 6, LLC	2023.04.03	25 Monroe Street, Ste 300, Albany, NY 12210	에너지솔루션	-	의결권 과반수 보유	미해당

KCE CA 7, LLC	2023.04.03	25 Monroe Street, Ste 300, Albany, NY 12210	에너지솔루션	-	의결권 과반수 보유	미해당
KCE NV 3, LLC	2023.04.03	25 Monroe Street, Ste 300, Albany, NY 12210	에너지솔루션	-	의결권 과반수 보유	미해당
KCE IL 4, LLC	2023.04.21	25 Monroe Street, Ste 300, Albany, NY 12210	에너지솔루션	-	의결권 과반수 보유	미해당
KCE NY 37, LLC	2023.05.09	25 Monroe Street, Ste 300, Albany, NY 12210	에너지솔루션	-	의결권 과반수 보유	미해당
KCE MN 1, LLC	2023.05.09	25 Monroe Street, Ste 300, Albany, NY 12210	에너지솔루션	-	의결권 과반수 보유	미해당
KCE NY 38, LLC	2023.05.30	25 Monroe Street, Ste 300, Albany, NY 12210	에너지솔루션	-	의결권 과반수 보유	미해당
KCE MI 5, LLC	2023.06.21	25 Monroe Street, Ste 300, Albany, NY 12210	에너지솔루션	-	의결권 과반수 보유	미해당
클린인더스트리유틸리티관리부동산투자회사 주식회사	2023.06.16	서울특별시 중구 세종대로 136	부동산임대업	1,211,972	의결권 과반수 보유	해당
주식회사 탐선	2008.10.09	전라남도 장성군 동화면 전자농공단지길 32	태양광모듈, 전지제조업	248,665	실질 지배력	해당
쥬워드에너지	2019.10.08	전남 장성군 동화면 전자농공단지길	풍력발전시공	3,679	실질 지배력	미해당
쥬장강솔라	2018.12.06	전남 장성군 동화면 전자농공단지길	태양광발전시공업	13,952	실질 지배력	미해당
쥬고이솔라	2018.10.16	전남 장성군 동화면 전자농공단지길	태양광발전시공업	6,701	실질 지배력	미해당
쥬탐오퍼레이션	2016.03.24	전남 장성군 동화면 전자농공단지길	풍력발전시공업	1,449	실질 지배력	미해당
쥬티에스에너지24호	2015.02.26	전남 장성군 동화면 전자농공단지길	풍력발전시설시공업	7,681	실질 지배력	미해당
쥬티에스에너지3호	2014.10.17	전남 장성군 동화면 전자농공단지길	풍력발전	3,328	실질 지배력	미해당
쥬티에스에너지9호	2014.10.17	전남 장성군 동화면 전자농공단지길	태양광발전업	72,534	실질 지배력	미해당
쥬함구미태양광	2016.11.11	광주 서구 마재로	태양광발전시설시공업	46,625	실질 지배력	미해당
쥬금모에너지	2015.11.23	광주 북구 서강로	태양광발전시공업	8,229	실질 지배력	미해당
쥬문경솔라팜	2013.12.26	전남 장성군 동화면 전자농공단지길	태양광발전사업	5,626	실질 지배력	미해당
SK에코엔지니어링(주)	2021.10.20	서울특별시 중로구 율곡로 6 (트윈트리타워)	건설업 등	931,511	의결권 과반수 보유	해당
ECOENGINEERING CANADA LTD.	2022.05.23	2700, 333 - 7TH AVENUE SW, CALGARY, AB T2P 2Z1	건설업	36,655	의결권 과반수 보유	미해당
에버텍엔터프라이즈 주식회사	2000.01.05	경기도 화성시 동탄산단2길 7-9(방교동)	제조업	12,189	의결권 과반수 보유	미해당
8Rivers Europe Ltd.	2014.09.03	2 New Street Square, London, United Kingdom, EC4A 3BZ	사무지원 서비스업	-	의결권 과반수 보유	미해당
8Rivers Services, LLC	2014.09.05	406 Blackwell Street, 4th floor, Durham, NC 27701	사무지원 서비스업	-	의결권 과반수 보유	미해당
Broadwing Company C, LLC	2021.01.28	406 Blackwell Street, 4th floor, Durham, NC 27701	투자업	-	의결권 과반수 보유	미해당

Broadwing Holdings, LLC	2020.11.2 4	406 Blackwell Street, 4th floor, Durham, NC 27701	투자업	-	의결권 과반수 보 유	미해당
Coyote Clean Power, LLC	2020.11.2 5	406 Blackwell Street, 4th floor, Durham, NC 27701	신재생산업	-	의결권 과반수 보 유	미해당
Coyote Company C, LLC	2021.01.2 8	406 Blackwell Street, 4th floor, Durham, NC 27701	투자업	-	의결권 과반수 보 유	미해당
Coyote Power Holdings, LLC	2020.11.2 5	406 Blackwell Street, 4th floor, Durham, NC 27701	투자업	-	의결권 과반수 보 유	미해당
Crossbill Clean Energy Ltd.	2021.06.2 9	2 New Street Square, London, United Kingdom, EC4A 3BZ	신재생산업	-	의결권 과반수 보 유	미해당
Meadowlark Company C, LLC	2021.01.2 8	406 Blackwell Street, 4th floor, Durham, NC 27701	투자업	-	의결권 과반수 보 유	미해당
Meadowlark Energy, LLC	2020.11.2 4	406 Blackwell Street, 4th floor, Durham, NC 27701	신재생산업	-	의결권 과반수 보 유	미해당
Meadowlark Energy HoldCo, LLC	2020.11.2 4	406 Blackwell Street, 4th floor, Durham, NC 27701	투자업	-	의결권 과반수 보 유	미해당
Meadowlark Holdings, LLC	2020.11.2 4	406 Blackwell Street, 4th floor, Durham, NC 27701	투자업	-	의결권 과반수 보 유	미해당
NPEH, LLC	2012.04.2 6	406 Blackwell Street, 4th floor, Durham, NC 27701	투자업	390,757	의결권 과반수 보 유	해당
ParkIntuit, LLC	2012.01.1 1	406 Blackwell Street, 4th floor, Durham, NC 27701	사무지원 서비스업	24	의결권 과반수 보 유	미해당
Zero Degrees Crossbill Dev. Ltd.	2021.06.0 8	2 New Street Square, London, United Kingdom, EC4A 3BZ	투자업	-	의결권 과반수 보 유	미해당
Zero Degrees International, Inc.	2021.03.2 3	406 Blackwell Street, 4th floor, Durham, NC 27701	투자업	1,801	의결권 과반수 보 유	미해당
Zero Degrees Rosella Pty. Ltd.	2021.10.2 8	Level 10, 68 Pitt Street, Sydney, NSW 2000	연구개발업	969	의결권 과반수 보 유	미해당
Zero Degrees Whitetail 1, Ltd.	2020.11.2 6	2 New Street Square, London, United Kingdom, EC4A 3BZ	투자업	-	의결권 과반수 보 유	미해당
Zero Degrees Whitetail Dev. Ltd.	2021.06.0 8	2 New Street Square, London, United Kingdom, EC4A 3BZ	투자업	-	의결권 과반수 보 유	미해당
Zero Degrees, LLC	2019.12.1 1	406 Blackwell Street, 4th floor, Durham, NC 27701	투자업	-	의결권 과반수 보 유	미해당
8 Rivers Capital LLC	2008.05.0 6	406 Blackwell St Fl 4, Durham, North Carolina, 27701, US	Clean energy 기술 개발	45,180	의결권 과반수 보 유	미해당
TGC Square Pte. Ltd	2023.04.0 3	10 ANSON ROAD #22-02, INTERNATIONAL PLAZA, SINGAPORE (079903)	기타 지주회사	17,058	의결권 과반수 보 유	미해당
Skyline Mobility, Inc	2023.05.0 2	1830 W. 205th St., Torrance CA 90501	eBike 및 Micro Battery 개 발	44,553	의결권 과반수 보 유	미해당
아이피씨제일차유동화전문 유한회사	2023.05.3 0	서울특별시 중랑구 신내로 127	유동화증권의 발행 및 상 환	180,529	실질 지배력	해당
JIANGSU SKY NEW ENERGY CO. LTD.,	2023.07.0 1	소주시 공단 원흥타임스퀘어 24동 8구역 703-2실	투자업	-	의결권 과반수 보 유	미해당
얼티머스 주식회사	2023.06.1 5	경기도 수원시 장안구 정자로 102(정자동)	이차전지 소재 제조	22,598	의결권 과반수 보 유	미해당
보령블루하이 주식회사	2023.07.1 7	충청남도 보령시 터미널길 7, 303호(공촌동)	산업용 가스 제조업	1,100	의결권 과반수 보 유	미해당
ArkN, LLC	2023.07.0 6	50 Hudson Yards, Fl 68, New York, NY 10001	지주회사	7,361	의결권 과반수 보 유	미해당

Ark1, LLC	2023.07.10	50 Hudson Yards, Fl 68, New York, NY 10001	에너지 저장장치 제조업	1,414	의결권 과반수 보유	미해당
KCE IL 5, LLC	2023.07.06	25 Monroe Street, Ste 300, Albany, NY 12210	에너지솔루션	-	의결권 과반수 보유	미해당
KCE IL 6, LLC	2023.07.06	25 Monroe Street, Ste 300, Albany, NY 12210	에너지솔루션	-	의결권 과반수 보유	미해당
KCE NY 40, LLC	2023.07.13	25 Monroe Street, Ste 300, Albany, NY 12210	에너지솔루션	-	의결권 과반수 보유	미해당
KCE MN 3, LLC	2023.09.06	25 Monroe Street, Ste 300, Albany, NY 12210	에너지솔루션	-	의결권 과반수 보유	미해당
KCE AR 1, LLC	2023.09.08	25 Monroe Street, Ste 300, Albany, NY 12210	에너지솔루션	-	의결권 과반수 보유	미해당
KCE MI 7, LLC	2023.09.20	25 Monroe Street, Ste 300, Albany, NY 12210	에너지솔루션	-	의결권 과반수 보유	미해당
KCE OK 5, LLC	2023.09.25	25 Monroe Street, Ste 300, Albany, NY 12210	에너지솔루션	-	의결권 과반수 보유	미해당
KCE OK 6, LLC	2023.09.25	25 Monroe Street, Ste 300, Albany, NY 12210	에너지솔루션	-	의결권 과반수 보유	미해당
Global AI Platform Corporation	2023.06.20	Santa Clara, California 95054, United States of America	소프트웨어 개발 및 공급업	37,731	의결권 과반수 보유	미해당
글로벌에이아이플랫폼코퍼레이션코리아 주식회사	2023.07.18	경기도 성남시 분당구 황새울로258번길 6 10층	소프트웨어 개발 및 공급업	2,526	의결권 과반수 보유	미해당
연길심일번가상무유한공사	2023.07.12	연길시 장백산동로 2998B-1호 A동, 과거장업현 4층 413~424호	상무대리대행서비스	882	의결권 과반수 보유	미해당
SK MATERIALS JAPAN, INC.	2023.07.25	1-1-2 Yurakucho Chiyoda-gu Tokio, Japan	투자업	18,316	의결권 과반수 보유	미해당
Cormorant Clean Energy, LLC	2023.07.11	406 Blackwell St Fl 4, Durham, North Carolina, 27701, US	신재생산업	33,447	의결권 과반수 보유	미해당
티모르출당스 유한회사 (舊, 에스케이에프엔엔에이치아이에스티모르출당스 유한회사)	2023.09.07	경기도 이천시 부악로 4, 2층(중리동)	온실가스(탄소배출권) 판매업 등	-	실질지배력	미해당
창원SG에너지주식회사	2023.04.11	경상남도 창원시 의창구 북면 동전산단동로 12번길 53	기타 발전업	5,738	의결권 과반수 보유	미해당
리뉴에너지총복㈜	1998.07.29	충청북도 청주시 청원구 북이면 신대석성로 245	폐기물 소각 등	63,314	의결권 과반수 보유	미해당
TES Sustainable Battery Solutions Nordics AB	2022.12.06	KYLAVAGEN 6, 556 52 JONKOPING	지정 외 폐기물 처리업	-	의결권 과반수 보유	미해당
Hua Lei Holdings Pte. Ltd.	2005.03.08	8 MARINA BOULEVARD#05-02MARINA BAY FINANCIAL CENTRE SINGAPORE (018981)	investment holding	9,847	의결권 과반수 보유	미해당
SK Life Science Labs, Inc	2020.03.11	874 Walker Road, Suite C, Dover, Kent County, Delaware, 19904	생명과학	100,412	의결권 과반수 보유	해당
Center For Breakthrough Medicines Holdings, LLC	2019.01.10	411 Swedeland Road, King of Prussia, PA 19406	제조/완성의약품	988,368	의결권 과반수 보유	해당
SK geo centric High Performance Product (Zhejiang) Co., Ltd	2023.12.01	Room 333, Building 4, No. 988 Xinxing Second Road, Zhongdai Street, Pinghu City, Jiaxing City, Zhejiang Province	제조업	-	의결권 과반수 보유	미해당
Route on Delaware, Inc.	2023.06.14	1209 Orange St, Wilmington, DE 19801	투자	830,861	의결권 과반수 보유	해당
Route on Quebec Ltd.	2023.11.14	1000 De La Gauchetiere Street West, Suite 2100, Montreal, Quebec, H3B 4W5, Canada	투자	-	의결권 과반수 보유	미해당
Voltcycle On LLC	2023.12.01	Irinyi Janos utca 9, 2903 Komarom Hungary	배터리 수집 및 처리	-	실질 지배력	미해당

에스케이어스온 호주법인	2023.11.2 0	TOWER ONE INTERNATIONAL TOWERS SYDNEY LEVEL 46, 100 BARANGAROO AVENUE BARANGAROO NSW 2000	자원개발	-	의결권 과반수 보유 유	미해당
리뉴에너지총남 주식회사	2023.10.0 1	충청남도 논산시 벌곡면 벌곡로 113-43	의료폐기물중간처리업	56,841	의결권 과반수 보유 유	미해당
리뉴에너지새한 주식회사	2023.10.0 1	충남 천안시 동남구 광덕면 대평교길 68	지정 외 폐기물 처리업	101,564	의결권 과반수 보유 유	해당
리뉴에너지전남 주식회사	2023.10.0 1	전라남도 장흥군 장평면 두봉리347	지정 폐기물 처리업	64,271	의결권 과반수 보유 유	미해당
리뉴에너지메트로 주식회사	2023.10.0 1	경기 연천군 전곡읍 양연로402번길 244	지정 폐기물 처리업	77,128	의결권 과반수 보유 유	해당
리뉴에너지그린 주식회사	2023.10.0 1	충남 천안시 서북구 성거읍 망향로 903-19	지정 폐기물 처리업	81,112	의결권 과반수 보유 유	해당
리뉴에너지대원 주식회사	2023.10.0 1	충남 천안시 서북구 성거읍 남산3길 58-24	건설 폐기물 처리업	22,000	의결권 과반수 보유 유	미해당
리뉴랜드청주 주식회사	2023.10.0 1	충청북도 청주시 흥덕구 옥산면 국사리 1089	지정외 폐기물처리업, 지정폐기물 처리업, 건설폐기물 처리업	212,216	의결권 과반수 보유 유	해당
TES SBS (US) Holdings LLC	2023.11.0 3	c/o Capitol Services, Inc., 108 Lakeland Avenue, Kent County, Dover, Delaware 19901	투자업	-	실질 지배력	미해당
주식회사 애커튼테크놀로지서비스	2023.10.2 4	경기도 성남시 판교로255번길 38, 6층(상평동, SK판 교캠퍼스B)	IT서비스	2,064	의결권 과반수 보유 유	미해당
Soltnz	2021.10.1 2	9 BENOI SECTOR SINGAPORE (629844)	투자업	-	의결권 과반수 보유 유	미해당
썬아이에스시	2001.02.2 2	경기 성남시 수정구 금토로40번길 26 세미플렉스타워	도매업	527,789	실질 지배력	해당
ISC International, Inc.	2012.07.2 7	1999 South Bascom Avenue Suite 705, Campbell, CA 95008, USA	중개업	2,577	의결권 과반수 보유 유	미해당
ISC VINA MANUFACTURING COMPANY LIMITED	2017.10.0 3	베트남 하노이 반쪽성 바티에공단2 LO T A 12-2	제조업	37,285	의결권 과반수 보유 유	미해당
ISC JAPAN R&D Center	2018.04.0 4	일본 가나가와현 가와사키시 다카스구 사카도 3-2-1	제조업	102	의결권 과반수 보유 유	미해당
썬아이티엔티시	2021.03.1 0	경기도 성남시 중원구 갈마치로 215	제조업	25,104	의결권 과반수 보유 유	미해당
SMATECH INC	2013.11.2 2	일본 도쿄 네리마구 다카노다이 1-13-21	제조업	70	의결권 과반수 보유 유	미해당
프로벨	2005.09.3 0	경기도 파주시 문산읍 둔유2로 35	제조업	12,063	의결권 과반수 보유 유	미해당
썬아이에스시엠	2020.05.1 8	경기도 안성시 서운면 독정서길 33	제조업	3,969	의결권 과반수 보유 유	미해당
ECOVANCE VIETNAM COMPANY LIMITED	2023.11.0 8	Land plot CN5.5G2, Dinh Vu Industrial Zone, belong to Dinh Vu Cat Hai Economic Zone , Dong Hai 2 ward, Hai An district, Hai Phong City, Vietnam	제조업	7,390	의결권 과반수 보유 유	미해당
썬엔코아	1997.11.1 3	서울 마포구 마포대로 163, 8층 (공덕동, 서울신용보 증재단)	서비스 및 도소매업	30,322	의결권 과반수 보유 유	미해당
One Store International Holding B.V.	2023.11.0 2	Keizersgracht 520, H, 1017EK Amsterdam	기타 지주회사	1,809	실질지배력	미해당

Center For Breakthrough Medicines, LLC	2019.01.10	411 Swedeland Road, King of Prussia, PA 19406	의약품 제조	-	의결권 과반수 보유	미해당
Hallo, Inc.(舊, Kinestral Technologies Inc.)	2010.12.14	3955 Trust Way, Hayward, CA 94545, USA	스마트글라스 제조업	98,392	의결권 과반수 보유	해당
Kinestral Technology Taiwan	2017.03.06	No.87 Zhongxing Rd. Tongluo Township Miaoli County 366005 Taiwan	스마트글라스 제조업	88,566	의결권 과반수 보유	해당
ATOM TECHNOLOGY LLC	2016.05.18	13245 Reese Blvd. W., Ste 130, Huntersville, NC 28078	Energy Solution	-	의결권 과반수 보유	미해당
SK Jinhzhou real estate development Co.,Ltd.	2019.09.03	No. 56, Jiefang East Road, Linghe District, Jinzhou, Liaoning, China	부동산 개발경영	636	의결권 과반수 보유	미해당
에어플러스엔지니어링 주식회사	2024.02.08	울산광역시 남구 용장로 255(용장로)	제조업	-	의결권 과반수 보유	미해당
리뉴로지스인더㈜	2024.02.01	충청남도 당진시 송악읍 부곡공단로 73	지정 외 폐기물 수집, 운반업	-	의결권 과반수 보유	미해당
에스케이엔터㈜	2024.01.01	서울특별시 종로구 종로 26 SK빌딩	운수 및 창고업	-	의결권 과반수 보유	미해당
미래테크주식회사	2024.02.28	1-13-2 Yurakucho, Chiyoda-ku 12F Dai-ichi Life Hibiya First, Tokyo, Japan	투자컨설팅	-	의결권 과반수 보유	미해당
KCE MI 6, LLC	2024.03.26	25 Monroe Street, Ste 300, Albany, NY 12210	에너지솔루션	-	의결권 과반수 보유	미해당
PLANETA PTE. LTD.	2024.01.04	38 BEACH ROAD #17-12 SOUTH BEACH TOWER SINGAPORE (189767)	탄소배출권 사업 개발	-	의결권 과반수 보유	미해당
㈜에이치솔루션	2024.05.07	충청북도 청주시 흥덕구 동막동 강내면	지정 외 폐기물 수집, 운반업	-	의결권 과반수 보유	미해당
KCE TX 33, LLC	2024.05.02	25 Monroe Street, Ste 300, Albany, NY 12210	에너지솔루션	-	의결권 과반수 보유	미해당
HICO VENTURES I, L.P.	2023.04.14	Delaware 19801 U.S.A	투자업	-	의결권 과반수 보유	미해당
HICO GP I, LLC	2023.04.14	Delaware 19801 U.S.A	투자업	-	의결권 과반수 보유	미해당
BOW-HICO SILICON VALLEY FUND, LP	2023.06.13	Delaware 19801 U.S.A	투자업	-	의결권 과반수 보유	미해당
HICO MANAGEMENT LLC	2023.04.14	Delaware 19801 U.S.A	투자업	-	의결권 과반수 보유	미해당
SG (Solar Green) Vina Company Limited	2022.12.13	Floor 21, No. 5, Me Linh construction site, Ben Nghe Ward, District 1, Ho Chi Minh City, Vietnam	기타 발전업	-	의결권 과반수 보유	미해당

2. 계열회사 현황(상세)

☞ 본문 위치로 이동

(기준일 : 2024년 06월 30일)

(단위 : 사)

상장여부	회사수	기업명	법인등록번호
상장	21	SKC(주)	130111-0001585
		SK가스(주)	110111-0413247
		SK네트웍스(주)	130111-0005199
		SK디스커버리(주)	130111-0005727

		SK디앤디㈜	110111-3001685
		SK바이오사이언스㈜	131111-0523736
		SK바이오팜㈜	110111-4570720
		SK스퀘어㈜	110111-8077821
		SK아이이테크놀로지㈜	110111-7064217
		SK오션플랜트㈜	191311-0003485
		SK위탁관리부동산투자회사㈜	110111-7815446
		SK이노베이션㈜	110111-3710385
		SK이터닉스㈜	131111-0729441
		SK㈜	110111-0769583
		SK케미칼㈜	131111-0501021
		SK텔레콤㈜	110111-0371346
		SK하이닉스㈜	134411-0001387
		인크로스㈜	110111-3734955
		㈜ISC	131111-0057876
		㈜드림어스컴퍼니	110111-1637383
		㈜에스엠코어	110111-0128680
비상장	829	(유)로지소프트	110114-0244050
		11번가㈜	110111-6861490
		F&U신용정보㈜	135311-0003300
		SK E&S㈜	110111-1632979
		SKC FT 홀딩스㈜	211211-0025048
		SK네트웍스서비스㈜	135811-0141788
		SK백실리스㈜	110111-6480232
		SK레조낙㈜	175611-0018553
		SK렌터카㈜	110111-0577233
		SK리비오㈜ (舊 에코밴스㈜)	135811-0433028
		SK리츠운용㈜	110111-7832127
		SK매직서비스㈜	134811-0039752
		SK매직㈜	110111-5125962
		SK머티리얼즈그룹포틴㈜	171411-0032197
		SK머티리얼즈에어플러스㈜	230111-0134111
		SK머티리얼즈제이엔씨㈜	134811-0595837
		SK머티리얼즈퍼포먼스㈜	164711-0095338
		SK멀티유틸리티㈜	230111-0363760
		SK바이오텍㈜	160111-0395453
		SK브로드밴드㈜	110111-1466659
		SK스토아㈜	110111-6585884
		SK스페셜티㈜	175611-0025475
		SK실트론CSS코리아㈜	110111-8298922
		SK실트론㈜	175311-0001348
		SK어드밴스드㈜	230111-0227982
		SK어스온㈜	110111-8042361
		SK에너지㈜	110111-4505967

	SK에코엔지니어링(주)	110111-8061337
	SK에코플랜트(주)	110111-0038805
	SK엔우브(주)	110111-4191815
	SK엔텀(주)	110111-8834255
	SK엔펠스(주)	134711-0014631
	SK엠앤서비스(주)	110111-1873432
	SK오앤에스(주)	110111-4370708
	SK온(주)	110111-8042379
	SK온테크플러스(주) (舊 SK모바일에너지(주))	161511-0076070
	SK인천석유화학(주)	120111-0666464
	SK일렉링크(주)	131111-0687582
	SK임업(주)	134811-0174045
	SK지오센트릭(주)	110111-4505975
	SK커뮤니케이션즈(주)	110111-1322885
	SK케미칼대정(주)	131111-0587675
	SK키파운드리(주) (舊 (주)키파운드리)	150111-0285375
	SK텔레콤CST1(주)	110111-7170189
	SK텔링크(주)	110111-1533599
	SK트레이딩인터내셔널(주)	110111-5171064
	SK트리컴(주)	164711-0060753
	SK티비엠지오스톤(주)	154311-0056421
	SK플라즈마(주)	131111-0401875
	SK플래닛(주)	110111-4699794
	SK플러그하이버스(주)	110111-8171657
	SK피아아씨글로벌(주)	230111-0324803
	SK핀크스(주)	224111-0003760
	SK하이닉스시스템IC(주)	150111-0235586
	SK하이텍(주)	134411-0037746
	SK하이이엔지(주)	134411-0017540
	강동그린컴플렉스(주)	171211-0127207
	강원도시가스(주)	140111-0002010
	경산맑은물길(주)	120111-0701848
	곡성환경(주)	200111-0187330
	굿서비스(주)	110111-4199877
	그린순창(주)	160111-0134942
	그린화순(주)	160111-0199459
	글로벌에이아이플랫폼코퍼레이션코리아(주)	131111-0710903
	나래에너지서비스(주)	110111-4926006
	내트릭(주)	110111-3222570
	달성맑은물길(주)	160111-0317770
	당진에코파워(주)	165011-0069097
	당진행복솔라(주)	110111-8022925
	동남해안해상풍력(주)	110111-8180335
	디디아이에스에프피에프브이(주)	120111-1368895

	디앤디인베스트먼트㈜	110111-6618263
	디앤디프라퍼티솔루션㈜	110111-8150924
	롯데SK에너지㈜	110111-8436374
	리뉴랜드경주㈜ (舊 ㈜와이에스텍)	170111-0397522
	리뉴랜드신경주㈜ (舊 ㈜삼원이엔티)	170111-0804791
	리뉴랜드청주㈜	150111-0355285
	리뉴로지스인더㈜	165011-0093070
	리뉴로지스㈜ (舊 ㈜이메디원로지스)	121111-0414789
	리뉴리퀴드서남㈜ (舊 서남환경에너지㈜)	184611-0017968
	리뉴리퀴드호남㈜ (舊 호남환경에너지㈜)	160111-0523369
	리뉴어스㈜ (舊 환경시설관리㈜)	134111-0486452
	리뉴에너지경기㈜ (舊 경기환경에너지㈜)	134211-0058473
	리뉴에너지경북㈜ (舊 경북환경에너지㈜)	176011-0055291
	리뉴에너지경인㈜ (舊 경인환경에너지㈜)	134811-0279340
	리뉴에너지그린㈜	161511-0347158
	리뉴에너지대원㈜	161511-0347140
	리뉴에너지메트로㈜	284311-0028506
	리뉴에너지새한㈜	161511-0347166
	리뉴에너지전남㈜	201211-0018780
	리뉴에너지충남㈜	161311-0069053
	리뉴에너지충북㈜ (舊 ㈜클렌코)	150111-0034251
	리뉴에너지충청㈜ (舊 충청환경에너지㈜)	165011-0013078
	리뉴원㈜ (舊 대원그린에너지㈜)	161511-0134795
	리뉴콘대원㈜ (舊 대원하이테크㈜)	161511-0197397
	마인드노크㈜	110111-6638873
	미디어에스㈜	110111-7739191
	민딧㈜	124411-0057457
	보령LNG터미널㈜	164511-0021527
	보령블루하이㈜	164511-0042010
	부사호행복나눔솔라㈜	200111-0654256
	부산정관에너지㈜	180111-0484898
	블룸SK퓨얼셀(유)	176014-0002163
	삼강S&C㈜	191211-0000681
	서비스에이스㈜	110111-4368688
	서비스탑㈜	160111-0281090
	서울공항리무진㈜	110111-5304756
	성주테크㈜	284411-0087386
	스튜디오웨이브㈜	110111-7891785
	아리울행복솔라㈜	110111-7725041
	아이디퀀티크(유)	131114-0009566
	아이지이㈜	120111-1134494
	얼티머스㈜	135811-0470393
	에스티에이씨㈜	230111-0379436
	에어플러스엔지니어링㈜	230111-0405512

	에이피개발(주)	201111-0068498
	에프SK엘앤에스(주)	131111-0462520
	엔티스(주)	130111-0021658
	여주에너지서비스(주)	110111-6897817
	영남에너지서비스(주)	175311-0001570
	울산GPS(주)	165011-0035072
	울산아로마틱스(주)	110111-4499954
	원스토어(주)	131111-0439131
	유베이스매뉴팩처링아시아(주)	230111-0168673
	인프라커뮤니케이션즈(주)	110111-6478873
	전남2해상풍력(주)	110111-7985661
	전남3해상풍력(주)	110111-7985934
	전남도시가스(주)	201311-0000503
	전남해상풍력(주)	110111-7400817
	전북에너지서비스(주)	214911-0004699
	제이에스원(주)	206211-0086790
	제주유나이티드FC(주)	224111-0015012
	(주)DDIOS108위탁관리부동산투자회사	110111-8092150
	(주)DDIYS832위탁관리부동산투자회사	110111-7280425
	(주)굿스플로	134511-0318285
	(주)대한송유관공사	110111-0671522
	(주)디와이인더스	134811-0695851
	(주)디와이폴리머	175011-0027316
	(주)로크미디어	110111-2741216
	(주)부산도시가스	180111-0039495
	(주)사피온코리아	131111-0657618
	(주)솔루티온	135711-0157117
	(주)스튜디오돌핀	110111-7604170
	(주)신안증도태양광	201111-0052938
	(주)솔리스	205711-0024452
	(주)아이에스시엠	134611-0105797
	(주)아이티엠티시	131111-0623817
	(주)애커튼테크놀로지서비스	131111-0718676
	(주)애커튼파트너스	110111-8644943
	(주)엔코아	110111-1484263
	(주)올뉴원	230111-0364213
	(주)와이엘피	110111-5969229
	(주)울산에너지루트1호	230111-0381514
	(주)울산에너지루트2호	230111-0381522
	(주)울산에너지루트3호	230111-0395169
	(주)원플	165011-0032888
	(주)유관	110111-8856043
	(주)유엔에이디지털	110111-3066861
	(주)유엔에이엔지니어링	135111-0077367

	(주)제이에스아이	124611-0261880
	(주)채움에프앤비	180111-1287720
	(주)태화에너지루트1호	230111-0395151
	(주)태화에너지루트2호	230111-0395101
	(주)프로웰	120111-0383266
	(주)휘찬	110111-1225831
	지에너지(주)	110111-7788750
	진도산월태양광발전(주)	206111-0009926
	창원에스지에너지(주)	194211-0370578
	충청에너지서비스(주)	150111-0006200
	카라이프서비스(주) (舊 SK렌터카서비스(주))	160111-0306525
	카티니(주)	110111-7983392
	캐스트닷에라 유한책임회사	110115-0014998
	코원에너지서비스(주)	110111-0235617
	콘텐츠웨이브(주)	110111-4869173
	클린에너지위탁관리부동산투자회사(주)	110111-7815602
	클린인더스트리얼위탁관리부동산투자회사(주)	110111-8665840
	토털밸류제1호위탁관리부동산투자회사(주)	110111-8384672
	티맵모빌리티(주)	110111-7733812
	티모르홀딩스(유) (舊 SKF&NHIS티모르홀딩스(유))	134414-0002628
	파주에너지서비스(주)	110111-4629501
	파킹클라우드(주)	110111-4221258
	프롭티어(주) (舊 (주)한국거래소시스템즈)	110111-2493601
	플레이스포(주)	110111-5724467
	피에스앤마켓팅(주)	110111-4072338
	한국백슬렌(유)	230114-0003328
	해솔라에너지(주)	201111-0050106
	해솔태양광(주)	161411-0049376
	행복나래(주)	110111-2016940
	행복동행(주)	175611-0021671
	행복디딤(주)	110111-6984325
	행복모아(주)	150111-0226204
	행복모음(주)	230111-0318187
	행복민음(주)	110111-8079215
	행복채움(주)	176011-0130902
	행복키움(주)	110111-6984672
	행복한울(주)	110111-7197167
	휴먼서비스(주)	110111-6420460
	ESSENCORE Limited	-
	Essencore Microelectronics (ShenZhen) Limited	-
	ESSENCORE Pte. Ltd.	-
	S&G Technology	-
	ShangHai YunFeng Encar Used Car Sales Service Ltd.	-
	SK S.E. Asia Pte. Ltd.	-

	SK C&C Beijing Co., Ltd.	-
	SK C&C Chengdu Co., Ltd.	-
	SK C&C India Pvt., Ltd.	-
	SK C&C USA, INC.	-
	Abrasax Investment Inc.	-
	AMPAC Fine Chemicals Texas, LLC	-
	AMPAC Fine Chemicals Virginia, LLC	-
	AMPAC Fine Chemicals, LLC	-
	Fine Chemicals Holdings Corp.	-
	SK Biotek Ireland Limited	-
	SK Pharmteco Inc.	-
	Crest Acquisition LLC	-
	YPOSKESI, SAS	-
	Dogus SK Finansal ve Ticari Yatirim ve Danismanlik A.S.	-
	EM Holdings (Cayman) L.P.	-
	EM Holdings (US) LLC	-
	Gemini Partners Pte. Ltd.	-
	Hermed Alpha Industrial Co., Ltd.	-
	Hermed Capital	-
	Hermed Capital Health Care (RMB) GP Limited	-
	Hermed Capital Health Care Fund L.P.	-
	Hermed Capital Health Care GP Ltd	-
	Hermed Equity Investment Management (Shanghai) Co., Ltd.	-
	Hermeda Industrial Co. Ltd	-
	Prostar APEIF GP Ltd.	-
	Prostar APEIF Management Ltd.	-
	Prostar Asia Pacific Energy Infrastructure SK Fund L.P.	-
	Prostar Capital (Asia-Pacific) Ltd.	-
	Prostar Capital Ltd.	-
	Prostar Capital Management Ltd.	-
	Shanghai Hermed Equity Investment Fund Enterprise	-
	Solaris GEIF Investment	-
	Solaris Partners Pte. Ltd.	-
	SK Investment Management Co., Limited.	-
	SK Semiconductor Investments Co., Ltd	-
	SL (Beijing) Consulting and Management Co., Ltd	-
	SL Capital Management (Hong Kong) Ltd	-
	SL Capital Management Limited	-
	SL Capital Partners Limited	-
	SLSF I GP Limited	-
	Wuxi Junhai Xinxin Investment Consulting Ltd	-
	Wuxi United Chips Investment Management Limited	-
	Beijing Junhai Tengxin Consulting and Management Co.,Ltd	-
	SK SOUTH EAST ASIA INVESTMENT PTE., LTD.	-

	SK INVESTMENT VINA I Pte., Ltd.	-
	SK INVESTMENT VINA II Pte., Ltd.	-
	SK INVESTMENT VINA III Pte., Ltd.	-
	Imexpharm Corporation	-
	SK INVESTMENT VINA IV Pte., Ltd.	-
	MSN INVESTMENT Pte. Ltd.	-
	SK MALAYSIA INVESTMENT I PTE. LTD.	-
	VIETNAM DIGITALIZATION FUND	-
	SK INVESTMENT VINA VI PTE. LTD.	-
	Cong Thang Alpha Joint Stock Company	-
	EASTERN VISION INVESTMENT JOINT STOCK COMPANY	-
	Truong Luu Chi Invest Joint Stock Company	-
	An Nam Phu Investment Joint Stock Company	-
	Zion Son Kim Joint Stock Company	-
	SUNRISE KIM INVESTMENT JOINT STOCK COMPANY	-
	Lihn Nam Ventures Joint Stock Company	-
	Lien Khuong International Joint Stock Company	-
	Dong Kinh Capital Joint Stock Company	-
	Lac Son Investment Joint Stock Company	-
	KBA Investment Joint Stock Company	-
	SPX GI Holdings Pte. Ltd.	-
	SPX VINA I Pte. Ltd.	-
	SK GI Management	-
	SOCAR MOBILITY MALAYSIA SDN. BHD.	-
	PT Future Mobility Solutions	-
	Future Mobility Solutions SDN. BHD.	-
	EINSTEIN CAYMAN LIMITED	-
	ZETA CAYMAN LIMITED	-
	Golden Pearl EV Solutions Limited	-
	Shanghai SKY Real Estate Development Co.,Ltd.	-
	SK Auto Service Hong Kong Ltd.	-
	SK China Company, Ltd.	-
	SK China Investment Management Company Limited	-
	SK (China) Enterprise Management Co.,Ltd	-
	Tianjin SK Car Rental Co., Ltd	-
	SK Industrial Development China Co., Ltd.	-
	SK International Agro-Products Logistics Development Co., Ltd.	-
	SK Jinzhou International Agro-Sideline Products Park Co., Ltd.	-
	SK Property Investment Management Company Limited	-
	SKY Enterprise Management Co., Ltd.	-
	SKY Property Mgmt. Ltd.	-
	Skyline Auto Financial Leasing Co, Ltd.	-
	Beijing LIZHIWEIXIN Technology Company Limited	-
	SKY (ZHUHAI HENGQIN) TECHNOLOGY CO., LTD	-

	SK (Liaoning) Logistics Co., Ltd.	-
	Hudson Energy NY II, LLC	-
	Hudson Energy NY III, LLC	-
	Hudson Energy NY, LLC	-
	Plutus Capital NY, Inc.	-
	Grove Energy Capital, LLC	-
	Grove Energy Capital II, LLC	-
	Grove Energy Capital III, LLC	-
	Atlas NY, LLC	-
	Digital Center Capital Inc.	-
	Martis Capital, LLC	-
	I CUBE CAPITAL INC	-
	Tellus Investment Partners, Inc.	-
	TERRA INVESTMENT PARTNERS II LLC	-
	Terra Investment Partners LLC	-
	Primero Protein LLC	-
	SK Mobility Investments Company Limited	-
	I Cube Capital Hong Kong 1. LP	-
	Castanea Bioscience Inc.	-
	AUXO CAPITAL INC.	-
	AUXO CAPITAL MANAGERS LLC	-
	SK GLOBAL DEVELOPMENT ADVISORS LLC	-
	TELLUS (HONG KONG) INVESTMENT CO.,LIMITED	-
	Saturn Agriculture Investment Co., Limited	-
	Leiya Dahe (Tianjin) Equity Investment Limited Partnership	-
	SK Japan Inc.	-
	Energy Solution Group, Inc.	-
	ATOM POWER, INC	-
	Skyline Mobility, Inc.	-
	Tillandsia, Inc.	-
	Chamaedorea, Inc.	-
	Areca, Inc.	-
	8Rivers Capital LLC	-
	OGLE TECHNOLOGY INC.	-
	GigaX Europe kft.	-
	8Rivers Europe Ltd.	-
	8Rivers Services, LLC	-
	Broadwing Company C, LLC	-
	Broadwing Holdings, LLC	-
	Coyote Clean Power, LLC	-
	Coyote Company C, LLC	-
	Coyote Power Holdings, LLC	-
	Crossbill Clean Energy Ltd.	-
	Meadowlark Company C, LLC	-

	Meadowlark Energy, LLC	-
	Meadowlark Energy HoldCo, LLC	-
	Meadowlark Holdings, LLC	-
	NPEH, LLC	-
	ParkIntuit, LLC	-
	Whitetail Clean Energy Ltd.	-
	Zero Degrees Crossbill Dev. Ltd.	-
	Zero Degrees International, Inc.	-
	Zero Degrees Rosella Pty. Ltd.	-
	Zero Degrees Whitetail 1, Ltd.	-
	Zero Degrees Whitetail Dev. Ltd.	-
	Zero Degrees, LLC	-
	Cormorant Clean Energy, LLC	-
	Center for Breakthrough Medicines Holdings, LLC	-
	Hua Lei Holdings Pte. Ltd.	-
	SK Jinhzhou real estate development Co.,Ltd.	-
	MiraiTech Inc.	-
	PLANETA PTE. LTD.	-
	SK Innovation Insurance (Bermuda), Ltd.	-
	SK Americas, Inc.	-
	SK Innovation America Inc.	-
	SK innovation outpost Corporation	-
	Grove Energy Capital IV, LLC	-
	Iberian Lube Base Oils Company, S.A.	-
	PT. Patra SK	-
	SK Enmove (Tianjin) Co., Ltd.	-
	SK Enmove India Pvt. Ltd.	-
	SK Enmove Americas, Inc.	-
	SK Enmove Europe B.V.	-
	SK Enmove Japan Co., Ltd.	-
	SK Enmove Russia Limited Liability Company	-
	Mobile Energy Battery America, LLC	-
	Yancheng Yandu District M Energy Consulting Limited Company	-
	Asia Bitumen Trading Pte, Ltd.	-
	GREEN & CO. ASIA LIMITED	-
	Shandong SK Hightech Oil Co., Ltd.	-
	SK Energy Hong Kong Co., Ltd.	-
	SK Energy Road Investment Co., Ltd.	-
	SK Energy Road Investment(HK) Co., Ltd.	-
	SK Shanghai Asphalt Co., Ltd.	-
	Green & Connect Capital, Inc.	-
	Ningbo SK Performance Rubber Co., Ltd.	-
	SABIC SK Nexlene Company Pte.Ltd.	-
	Sino-Korea Green New Material (JiangSu) Ltd.	-

	SK Functional Polymer, S.A.S	-
	SK GC Americas, Inc.	-
	SK Geo Centric (Beijing) Holding Co., Ltd.	-
	SK Geo Centric Brazil LTDA	-
	SK Geo Centric China Ltd.	-
	SK Geo Centric International Trading (Shanghai) Co., Ltd.	-
	SK Geo Centric Investment Hong Kong Ltd.	-
	SK Geo Centric Japan Co., Ltd.	-
	SK Geo Centric Singapore Pte. Ltd.	-
	SK Geo Centric International Trading (Guangzhou) Co., Ltd.	-
	SK Primacor Americas LLC	-
	SK Primacor Europe, S.L.U.	-
	SK Saran Americas LLC	-
	SK geo centric High Performance Product (Zhejiang) Co., Ltd	-
	CHONGQING HAPPYNARAE Co., Ltd.	-
	HAPPYNARAE AMERICA LLC.	-
	HAPPYNARAE HUNGARY KFT.	-
	SUZHOU HAPPYNARAE Co., Ltd.	-
	SK Energy Americas Inc.	-
	SK Energy Europe, Ltd.	-
	SK Energy International Pte, Ltd.	-
	SK Terminal B.V.	-
	SK hi-tech battery materials (Jiangsu) Co., Ltd.	-
	SK hi-tech battery materials Poland sp. z o.o.	-
	SK on Technology Center (Jiangsu) Co., Ltd.	-
	SK Battery America, Inc.	-
	SK Battery Manufacturing Kft.	-
	SK On (Shanghai) Co., Ltd.	-
	SK On Hungary Kft.	-
	SK On Jiangsu Co., Ltd.	-
	SK On Yancheng Co., Ltd.	-
	Blueoval SK LLC	-
	HSAGP ENERGY LLC	-
	Route on Delaware, Inc.	-
	Route on Quebec Ltd.	-
	Voltcycle On Kft	-
	SK earthon Australia Pty Ltd	-
	AI ALLIANCE, LLC	-
	Atlas Investment Ltd.	-
	Axess II Holdings	-
	Deutsche Telekom Capital Partners Venture Fund II Parallel GmbH & Co. KG	-
	SK TELECOM(CHINA)HOLDING CO.,Ltd.	-
	SKTA Innopartners, LLC	-

	ULand Company Limited	-
	YTK Investment Ltd.	-
	SK Telecom Americas, Inc.	-
	SK Telecom China Fund 1 L.P.	-
	SK Telecom Innovation Fund, L.P.	-
	SK Telecom Venture Capital, LLC	-
	SK Global Healthcare Business Group Ltd.	-
	SK Latin America Investment S.A.	-
	SK MENA Investment B.V.	-
	SK Technology Innovation Company	-
	Global Opportunities Breakaway Fund	-
	Global opportunities Fund, L.P	-
	SAPEON Inc.	-
	FREEDOM CIRCLE CAPITAL, INC.	-
	Montague ESG CAPITAL, LLC.	-
	Global AI Platform Corporation	-
	SCODYS PTE. LTD.	-
	SK Planet Global Holdings Pte. Ltd.	-
	SK Planet, Inc.	-
	Gauss Labs Inc.	-
	HITECH Semiconductor (Wuxi) Co.,Ltd. (HITECH)	-
	SK APTECH Ltd.	-
	SK Hynix (Wuxi) Education Service Development Co., Ltd.	-
	SK hynix (Wuxi) Education Technology Co., Ltd.	-
	SK hynix (Wuxi) Industry Development Ltd.	-
	SK hynix (Wuxi) Investment Ltd.	-
	SK hynix (Wuxi) Semiconductor Sales Ltd.	-
	SK hynix America Inc.	-
	SK hynix Asia Pte.Ltd.	-
	SK hynix cleaning(Wuxi) Ltd.	-
	SK hynix Deutschland GmbH	-
	SK hynix Happiness (Wuxi) Hospital Management Ltd.	-
	SK hynix Italy S.r.l	-
	SK hynix Japan Inc.	-
	SK hynix memory solutions America, Inc.	-
	SK hynix memory solutions Taiwan, Inc.	-
	SK hynix NAND Product Solutions (Beijing) Co., Ltd.	-
	SK Hynix NAND Product Solutions (Shanghai) Co., Ltd.	-
	SK hynix NAND Product Solutions Asia Pacific LLC	-
	SK hynix NAND Product Solutions Canada Ltd.	-
	SK hynix NAND Product Solutions Corp.	-
	SK hynix NAND Product Solutions International LLC	-
	SK hynix NAND Product Solutions Israel Ltd.	-
	SK hynix NAND Product Solutions Japan G.K.	-

	SK hynix NAND Product Solutions Malaysia Sdn. Bhd.	-
	SK hynix NAND Product Solutions Mexico, S. DE R.L. DE C.V.	-
	SK hynix NAND Product Solutions Poland sp. Z o.o.	-
	SK hynix NAND Product Solutions Singapore Pte. Ltd.	-
	SK hynix NAND Product Solutions Taiwan Co., Ltd.	-
	SK hynix NAND Product Solutions UK Limited	-
	SK hynix Semiconductor (China) Ltd.	-
	SK hynix Semiconductor (Chongqing) Ltd.	-
	SK hynix Semiconductor (Dalian) Co., Ltd.	-
	SK hynix Semiconductor (Shanghai) Co.,Ltd.	-
	SK hynix Semiconductor Hong Kong Ltd.	-
	SK hynix Semiconductor India Private Ltd.	-
	SK hynix Semiconductor Taiwan Inc.	-
	SK hynix U.K. Ltd.	-
	SK hynix Ventures Hong Kong Limited	-
	SK hynix America Investment Corporation	-
	SK Telecom Japan Inc.	-
	SK planet Japan Inc.	-
	Hystars Semiconductor (Wuxi) Co., Ltd	-
	SK hynix system ic (Wuxi) Co., Ltd	-
	SkyHigh Memory Limited Japan	-
	SkyHigh Memory China Limited	-
	SkyHigh Memory Limited	-
	SK Keyfoundry America Inc.	-
	SK keyfoundry Shanghai Co., Ltd.	-
	Dongguan Iriver Electronics Co., Ltd.	-
	Iriver China Co., Ltd.	-
	Iriver Enterprise Ltd.	-
	LIFE DESIGN COMPANY INC.	-
	ONESTORE GLOBAL PTE. LTD.	-
	One Store International Holding B.V.	-
	One Store International B.V.	-
	11STREET CHINA CO.,LTD	-
	T1 esports US, Inc.	-
	wave Americas, Inc.	-
	NEW&COMPANY ONE PTE. LTD.	-
	BU12 Australia Pty. Ltd.	-
	BU13 Australia Pty. Ltd.	-
	CAES, LLC	-
	China Gas-SK E&S LNG Trading Ltd.	-
	DewBlaine Energy, LLC	-
	Electrodes Holdings, LLC	-
	Energy Solution Holdings, Inc.	-
	EverCharge Services, LLC	-

	EverCharge, Inc.	-
	Fajar Energy International Pte. Ltd.	-
	Grid Solution II LLC	-
	Grid Solution LLC	-
	KCE Brushy Creek Holdings, LLC	-
	KCE CT 1, LLC	-
	KCE CT 10, LLC	-
	KCE CT 2, LLC	-
	KCE CT 4, LLC	-
	KCE CT 5, LLC	-
	KCE CT 7, LLC	-
	KCE CT 8, LLC	-
	KCE CT 9, LLC	-
	KCE Global Holdings, LLC	-
	KCE IL 1, LLC	-
	KCE IL 2, LLC	-
	KCE IN 1, LLC	-
	KCE IN 2, LLC	-
	KCE IN 3, LLC	-
	KCE Land Holdings, LLC	-
	KCE Market Operations, LLC	-
	KCE ME 1, LLC	-
	KCE ME 2, LLC	-
	KCE MI 1, LLC	-
	KCE MI 2, LLC	-
	KCE MI 3, LLC	-
	KCE NY 1, LLC	-
	KCE NY 10, LLC	-
	KCE NY 14, LLC	-
	KCE NY 18, LLC	-
	KCE NY 19, LLC	-
	KCE NY 2, LLC	-
	KCE NY 21, LLC	-
	KCE NY 22, LLC	-
	KCE NY 26, LLC	-
	KCE NY 27, LLC	-
	KCE NY 28, LLC	-
	KCE NY 29, LLC	-
	KCE NY 3, LLC	-
	KCE NY 32, LLC	-
	KCE NY 5, LLC	-
	KCE NY 6, LLC	-
	KCE NY 8, LLC	-
	KCE OK 1, LLC	-

	KCE OK 2, LLC	-
	KCE OK 3, LLC	-
	KCE OK 4, LLC	-
	KCE PF Holdings 2021, LLC	-
	KCE PF Holdings 2022, LLC	-
	KCE Texas Holdings 2020, LLC	-
	KCE TX 10, LLC	-
	KCE TX 11, LLC	-
	KCE TX 12, LLC	-
	KCE TX 13, LLC	-
	KCE TX 14, LLC	-
	KCE TX 15, LLC	-
	KCE TX 16, LLC	-
	KCE TX 19, LLC	-
	KCE TX 2, LLC	-
	KCE TX 21, LLC	-
	KCE TX 22, LLC	-
	KCE TX 24, LLC	-
	KCE TX 25, LLC	-
	KCE TX 26, LLC	-
	KCE TX 28, LLC	-
	KCE TX 7, LLC	-
	KCE TX 8, LLC	-
	Key Capture Energy, LLC	-
	LNG Americas, Inc.	-
	LAI CCS, LLC	-
	Mobility Solution I Inc.	-
	Mobility Solution II Inc.	-
	PassKey, Inc.	-
	PNES Investments, LLC	-
	PRISM DARWIN PIPELINE PTY LTD	-
	PRISM DLNG PTE. LTD.	-
	Prism Energy International China Limited	-
	Prism Energy International Hong Kong Limited	-
	Prism Energy International Pte., Ltd.	-
	Prism Energy International Zhoushan Limited	-
	PT PRISM Nusantara International	-
	PT Regas Energitama Infrastruktur	-
	RNES Holdings, LLC	-
	Roughneck Storage LLC	-
	Shandong Order-PRISM China Investment Co., Ltd.	-
	SK E&S Americas, Inc.	-
	SK E&S Australia Pty Ltd.	-
	SK E&S Dominicana S.R.L.	-

	NEW RENEWABLE ENERGY NO.1 JSC	-
	KCE MI 4, LLC	-
	KCE IN 5, LLC	-
	KCE IA 1, LLC	-
	KCE IL 3, LLC	-
	KCE MA 4, LLC	-
	KCE ID 1, LLC	-
	KCE ID 2, LLC	-
	KCE ID 3, LLC	-
	KCE NY 30, LLC	-
	KCE NY 31, LLC	-
	KCE NY 34, LLC	-
	KCE NE 1, LLC	-
	KCE NE 2, LLC	-
	KCE CA 1, LLC	-
	KCE CA 2, LLC	-
	KCE CA 3, LLC	-
	KCE NV 1, LLC	-
	KCE NV 2, LLC	-
	KCE NY 35, LLC	-
	KCE TX 30, LLC	-
	KCE NY 36, LLC	-
	KCE TX 31, LLC	-
	KCE CT 11, LLC	-
	KCE CA 4, LLC	-
	KCE CA 5, LLC	-
	KCE CA 6, LLC	-
	KCE CA 7, LLC	-
	KCE NV 3, LLC	-
	KCE IL 4, LLC	-
	KCE NY 37, LLC	-
	KCE MN 1, LLC	-
	KCE NY 38, LLC	-
	KCE MI 5, LLC	-
	SOLWIND ENERGY JOINT STOCK COMPANY	-
	ArkN, LLC	-
	Ark1, LLC	-
	KCE IL 5, LLC	-
	KCE IL 6, LLC	-
	KCE NY 40, LLC	-
	KCE MN 3, LLC	-
	KCE AR 1, LLC	-
	KCE MI 7, LLC	-
	KCE OK 5, LLC	-

	KCE OK 6, LLC	-
	KCE MI 6, LLC	-
	KCE TX 33, LLC.	-
	SK E&S Hong Kong Co., Ltd.	-
	Absolics Inc.	-
	NEX INVESTMENT LIMITED	-
	NEX UK HOLDINGS LIMITED	-
	SKC International Shanghai Trading Co., Ltd.	-
	SKC PU Specialty Co., Ltd.	-
	SE(Jiangsu) Electronic Materials Co., LTD	-
	SKC (Nantong) Semiconductor Materials Technology Co., Ltd.	-
	SKC Semiconductor Materials(Wuxi) Co., Ltd	-
	SKC Solmics Hong Kong Co., LTD	-
	SKC-ENF Electronic Materials Ltd.	-
	ENPULSE America	-
	TechDream Co. Limited	-
	Nexilis Management Malaysia SDN. BHD	-
	SK Nexilis Malaysia SDN. BHD	-
	SK Nexilis Poland sp. z o.o	-
	NEXILIS MANAGEMENT EUROPE B.V.	-
	ECOVANCE VIETNAM COMPANY LIMITED	-
	ISC International, INC	-
	ISC VINA MANUFACTURING COMPANY LIMITED	-
	ISC Japan R&D Center INC	-
	SMATECH INC	-
	Hico Capital, LLC	-
	Networks Tejarat Pars	-
	POSK(Pinghu) Steel Processing Center Co.,Ltd.	-
	Shenyang SK Bus Terminal Co.,Ltd.	-
	SK BRASIL LTDA	-
	SK Networks (Xiamen) Steel Processing Center	-
	SK Networks Deutschland GmbH	-
	SK Networks HongKong Ltd.	-
	SK Networks Japan Co., Ltd.	-
	SK Networks Resources Australia (Wyong) Pty Ltd.	-
	SK Networks Resources Pty Ltd.	-
	SK Networks(Dandong) Energy Co.,Ltd.	-
	SK Networks(Shanghai) Co.,Ltd.	-
	SKN (China) Holdings Co.,Ltd.	-
	HICO GP I, LLC	-
	HICO MANAGEMENT LLC	-
	HICO VENTURES I, L.P.	-
	BOW-HICO SILICON VALLEY FUND, LP	-
	SK Magic Retails Malaysia Sdn. Bhd	-

	SK MAGIC VIETNAM CO.,LTD	-
	MINTIT VINA	-
	SK JNC Japan Co., Ltd.	-
	SK Materials Group14 (Shanghai) Co., Ltd.	-
	SK Siltron America, Inc.	-
	SK Siltron CSS, LLC	-
	SK Siltron Japan, Inc.	-
	SK Siltron Shanghai Co., Ltd.	-
	SK Siltron USA, Inc.	-
	Ignis Therapeutics	-
	SK Life Science, Inc	-
	SK생물의약품(상해) 유한공사	-
	SK Life Science Labs, Inc.	-
	FSK L&S (Jiangsu) Co., Ltd.	-
	FSK L&S (Shanghai) Co., Ltd.	-
	FSK L&S Hungary Kft.	-
	FSK L&S VIETNAM COMPANY LIMITED	-
	FSK L&S USA, Inc.	-
	SMC US, INC	-
	SMCORE INDIA PRIVATE LIMITED	-
	NextGen Orchestration LLC.	-
	NextGen Broadcast services Co.LLC.	-
	SK Square Americas, Inc.	-
	ID Quantique Ltd.	-
	ID Quantique Inc.	-
	ID Quantique S.A.	-
	Techmaker GmbH	-
	TGC Square PTE. LTD.	-
	Nutshell Quantum Safe GmbH	-
	SK specialty Japan Co., Ltd.	-
	SK specialty (Jiangsu) Co., Ltd.	-
	SK Materials (Shanghai) Co., Ltd.	-
	SK specialty Taiwan Co., Ltd.	-
	SK specialty (Xi'An) Co., Ltd.	-
	SK Materials Japan, Inc.	-
	UNAJapan Inc.	-
	PHILKO UBINS LTD. CORP	-
	SK Chemicals (Shanghai) Co., Ltd	-
	SK Chemicals (Yantai) Co., Ltd.	-
	SK Chemicals America	-
	SK Chemicals GmbH	-
	SK Chemicals Malaysia	-
	Shuye-SK Chemicals(Shantou) Co., Ltd.	-
	SK bioscience USA, Inc.	-

	SK bioscience Germany GmbH	-
	SK Gas International Pte. Ltd.	-
	SK Gas Petrochemical Pte. Ltd.	-
	SK Gas Trading LLC	-
	SK Gas USA Inc.	-
	Gridflex, Inc.	-
	GridFlex Storage LLC	-
	SA Grid Solutions, LLC	-
	Great Kiskadee Storage Pledgor Manager, LLC	-
	Great Kiskadee Storage Intermediate Holdco 2, LLC	-
	Great Kiskadee Storage Intermediate Holdco 1, LLC	-
	Great Kiskadee Storage, LLC	-
	PT. SKPLASMA CORE INDONESIA	-
	Green Technology Management Pty Ltd	-
	BAKAD Investment and Operation LLP	-
	Mesa Verde RE Ventures, LLC	-
	SK TES PTE. LTD.	-
	Shanghai Taixiang Network Technology Co., Ltd	-
	BT RE Investments, LLC	-
	SK International Investment Singapore Pte. Ltd.	-
	Avrasya Tuneli Isletme Insaat Ve Yatirim A.S.	-
	Thai Woo Ree Engineering Co., Ltd	-
	SK E&C Consultores Ecuador S.A.	-
	Goldberg Enterprises Ltd	-
	TES-AMM CORPORATION (CHINA) LTD	-
	TES B PTE. LTD.	-
	TES ESS PTE. LTD.	-
	TES Sustainable Battery Solutions B.V.	-
	TES Sustainable Battery Solutions GmbH	-
	TES CHINA HOLDINGS PTE. LTD.	-
	TES-AMM EUROPE HOLDINGS LTD	-
	TES-AMM NEW ZEALAND LIMITED	-
	SHANGHAI TES-AMM WASTE PRODUCTS RECYCLE CO., LTD	-
	TES-AMM (BEIJING) CO., LTD	-
	TES-AMM (Guangzhou) Co., Ltd	-
	TES-AMM (SUZHOU) E-WASTE SOLUTIONS CO. LTD	-
	CASH FOR TECH LTD	-
	CUSTOM CONTROLLERS UK LIMITED	-
	Envirofone Limited	-
	Integrations Et Services	-
	REDEEM HOLDINGS LIMITED	-
	Redeem UK Limited	-
	Stock Must Go Limited	-
	Technology Supplies International Ltd.	-

	TES CONSUMER SOLUTIONS LTD	-
	TES Total Environmental Solution AB	-
	TES-AMM (Europe) Ltd	-
	TES-AMM Central Europe GmbH	-
	TES-AMM ESPANA ASSET RECOVERY AND RECYCLING, S.L.	-
	TES-AMM ITALIA SRL	-
	TES-AMM SAS	-
	TES-AMM UK Ltd	-
	VSL Support Limited	-
	Sustainable Product Stewards Pty Ltd	-
	TES Recupyl	-
	Advanced Datacom (Australia) Pty Ltd	-
	GENPLUS PTE. LTD	-
	PT. TES-AMM INDONESIA	-
	TES ENERGY SOLUTIONS PTE. LTD.	-
	TES SUSTAINABILITY PRODUCTS PTE. LTD.	-
	TES USA, Inc.	-
	TES-AMM (CAMBODIA) CO., LTD	-
	TES-AMM (H.K.) LIMITED	-
	TES-AMM (MALAYSIA) SDN. BHD.	-
	TES-AMM (SINGAPORE) PTE. LTD.	-
	TES-AMM (TAIWAN) CO., LTD	-
	TES-AMM AUSTRALIA PTY LTD	-
	TES-AMM JAPAN K.K.	-
	Total Environmental Solutions Co., Ltd.	-
	Hi Vico Construction Company Limited	-
	BAKAD International B.V	-
	Eco Frontier (Singapore) Pte. Ltd.	-
	KS Investment B.V.	-
	SBC GENERAL TRADING & CONTRACTING CO. W.L.L.	-
	Silvertown Investco Ltd.	-
	SK Ecoplant Americas Corporation	-
	SK E&C India Private Ltd.	-
	SK E&C Jurong Investment Pte. Ltd.	-
	SK E&C Saudi Company Limited	-
	SK Engineering&Construction(Nanjing)Co.,Ltd.	-
	SK Holdco Pte. Ltd	-
	SKEC Anadolu LLC	-
	SKEC(Thai) Limited	-
	Sunlake Co., Ltd.	-
	TES C PTE. LTD.	-
	TES Sustainable Battery Solutions (Australia) Pty Ltd	-
	TES Sustainable Battery Solutions Limited Liability Company	-
	ECOPLANT HOLDING MALAYSIA SDN. BHD.	-

	Econovation, LLC	-
	BT FC LLC	-
	Changzhou SKY New Energy Co., Ltd.	-
	강소 Sky New Energy	-
	Shanghai TES-AMM Xin New Materials Co., Ltd	-
	TES Netherlands B.V.	-
	TES Sustainable Battery Solutions Nordics AB	-
	SOLTNZ N PTE.LTD.	-
	TES SBS (US) Holdings LLC	-
	SG(Solar Green) Vina Ltd	-
	ecoengineering Canada Co., Ltd.	-

주1) '24.07.01자로 (주)에이치솔루션 계열편입

주2) 해외계열회사는 비상장사로 분류함

(*) 사명 변경 : SK(주) (舊 SK C&C(주)), 엔티스(주) (舊 SK사이텍(주)), 파주에너지서비스(주) (舊 피엠피(주)), SK엠앤서비스(주) (舊 엠앤서비스(주)), SK매직서비스(주) (舊 매직서비스(주)), SK디스커버리(주) (舊 SK케미칼(주)), (주)드림어스컴퍼니 (舊 (주)아이리버), SK오앤에스(주) (舊 넷웍오앤에스(주)), 울산GPS(주) (舊 당진에코파워(주)), SK렌터카(주) (舊 AJ렌터카(주)), 당진에코파워(주) (舊 당진에코태양광발전(주)), 나래에너지서비스(주) (舊 위레에너지서비스(주)), SK백실리스(주) (舊 케이씨에프테크놀로지스(주)), SK머티리얼즈퍼포먼스(주) (舊 SK퍼포먼스머티리얼즈(주)), SK머티리얼즈에어플러스(주) (舊 SK에어가스(주)), SK에코플랜트(주) (舊 SK건설(주)), SK지오센트릭(주) (舊 SK종합화학(주)), SK에코엔지니어링(주) (舊 BLH엔지니어링(주)), SK플러그하이버스(주) (舊 (주)해일로하이드로젠), SK피유코어(주) (舊 미쓰이케미칼앤드에스케이씨폴리우레탄(주)), SK스페셜티(주) (舊 SK머티리얼즈(주)), 디앤디프라퍼티솔루션(주) (舊 디앤디리빙솔루션(주)), SK엔무브(주) (舊 SK루브리컨츠(주)), SK레조낙(주) (舊 SK쇼와텐코(주)), SK엔펠스(주) (舊 SKC솔믹스(주)), SK오션플랜트(주) (舊 삼강엠엔티(주)), SK일렉링크(주) (舊 에스에스차저(주)), (주)유엔에이디지털 (舊 (주)에이엔티에스), (주)유엔에이엔지니어링 (舊 유빈스(주)), (주)리뉴원 (舊 대원그린에너지(주)), 리뉴콘대원(주) (舊 대원하이테크(주)), 리뉴로지스(주) (舊 (주)이메디원로지스), 리뉴에너지충북(주) (舊 (주)클렌코), SK리비오(주) (舊 에코밴스(주)), SK온테크플러스(주) (舊 SK모바일에너지(주)), SK키파운드리(주) (舊 (주)키파운드리), 리뉴랜드경주(주) (舊 (주)와이에스텍), 리뉴랜드신경주(주) (舊 (주)삼원이엔티), 리뉴로지스(주) (舊 (주)이메디원로지스), 리뉴리퀴드서남(주) (舊 서남환경에너지(주)), 리뉴리퀴드호남(주) (舊 호남환경에너지(주)), 리뉴어스(주) (舊 환경시설관리(주)), 리뉴에너지경기(주) (舊 경기환경에너지(주)), 리뉴에너지경북(주) (舊 경북환경에너지(주)), 리뉴에너지경인(주) (舊 경인환경에너지(주)), 리뉴에너지충북(주) (舊 (주)클렌코), 리뉴에너지충청(주) (舊 충청환경에너지(주)), 리뉴원(주) (舊 대원그린에너지(주)), 리뉴콘대원(주) (舊 대원하이테크(주)), 카라이프서비스(주) (舊 SK렌터카서비스(주)), 티모르홀딩스(유) (舊 SKF&NHIS티모르홀딩스(유)), 프롭티어(주) (舊 (주)한국거래소시스템즈)

3. 타법인출자 현황(상세)

☞ 본문 위치로 이동

(기준일 : 2024년 06월 30일)

(단위 : 백만원, 주, %)

법인명	상장 여부	최초취득일자	출자 목적	최초취득금액	기초잔액			증가(감소)			기말잔액			최근사업연도 재무현황	
					수량	지분율	장부 가액	취득(처분)		평가 손익	수량	지분율	장부 가액	총자산	당기 순손익
								수량	금액						
SK이노베이션(주)	상장	2015.08.01	경영참가	3,072,937	34,679,907	34.45	3,466,879	-	-	-	34,679,907	36.22	3,466,879	21,362,775	1,110,484
SK텔레콤(주)	상장	2015.08.01	경영참가	5,080,681	65,668,397	30.01	2,929,870	-	-	-	65,668,397	30.57	2,929,870	24,995,932	1,059,750
SK스퀘어(주)	상장	2021.11.01	경영참가	2,486,149	42,452,202	30.55	2,486,149	-	-	-	42,452,202	31.50	2,486,149	7,361,687	-314,171
SK네트웍스(주)	상장	2015.08.01	경영참가	706,229	97,142,856	41.20	706,229	-	-	-	97,142,856	43.90	706,229	4,643,837	28,773

SK에코플랜트㈜	비상장	2015.08.01	경영평가	545,300	15,698,853	44.48	545,300	-	-	-	15,698,853	44.48	545,300	8,971,046	-183,198
SK E&S㈜	비상장	2009.05.15	경영평가	209,000	41,761,791	90.00	2,600,000	-	-	-	41,761,791	90.00	2,600,000	10,765,846	879,535
SKC㈜	상장	2015.08.01	경영평가	548,654	15,390,000	40.64	548,654	-	-	-	15,390,000	40.64	548,654	3,031,204	-5,508
SK바이오랩㈜	상장	2015.08.01	경영평가	328,702	50,134,940	64.02	369,226	-	-	-	50,134,940	64.02	369,226	570,715	-20,782
SK스플렉스㈜	비상장	2021.12.01	경영평가	600,822	15,000,000	100.00	600,467	-	-	-	15,000,000	100.00	600,467	1,307,429	84,514
SK시그넷 (舊. 시그넷이브이) (전환우선주)	상장	2021.08.12	경영평가	293,236	7,540,087	51.46	212,955	-	-	-	7,540,087	51.39	212,955	309,010	6,322
SK실트론㈜	비상장	2017.08.17	경영평가	620,006	34,181,910	51.00	622,606	-	-	-	34,181,910	51.00	622,606	5,358,194	340,264
㈜휘관	비상장	2019.09.04	경영평가	19,057	1,443,192	100.00	335,912	-	-	-	1,443,192	100.00	335,912	233,286	4,458
SK리츠운용㈜	비상장	2021.03.24	경영평가	7,000	1,400,000	100.00	7,000	-	-	-	1,400,000	100.00	7,000	29,432	7,874
에스케이위탁관리부동산투자회사㈜	상장	2021.03.24	경영평가	300	87,554,915	32.41	436,452	-	-	-	87,554,915	32.41	436,452	2,677,312	33,244
SK China Company, Ltd.	비상장	2000.10.24	경영평가	541	10,986,137	27.42	557,117	-	-	-	10,986,137	27.42	557,117	3,285,526	54,189
SK Investment Management Co., Limited	비상장	2017.04.06	경영평가	9,201	8,909,057	82.24	10,099	-	-	-	8,909,057	82.24	10,099	13,704	-515
Golden Pearl EV Solutions Limited	비상장	2018.12.26	경영평가	658	246,510,877	100.00	281,360	-	-	-	246,510,877	100.00	281,360	474,674	-8,998
Gemini Partners Pte. Ltd.	비상장	2015.08.01	경영평가	36	29,502,500	20.00	2,601	-	-	-	29,502,500	20.00	2,601	9,819	-5,031
SK South East Asia Investment Pte. Ltd.	비상장	2018.08.30	경영평가	110,880	300,000,000	20.00	345,010	-	-	-	300,000,000	20.00	345,010	2,398,046	-27,505
SK GI Management	비상장	2015.08.01	경영평가	9,523	39,038	100.00	9,523	-	-	-	39,038	100.00	9,523	11,501	339
SK MENA Investment B.V.	비상장	2015.08.01	경영평가	5,178	3,518,777	11.54	5,178	-	-	-	3,518,777	11.54	5,178	51,028	114
SK Latin America Investment S.A.	비상장	2015.08.01	경영평가	5,135	3,401,617	11.54	5,135	-	-	-	3,401,617	11.54	5,135	41,597	-122
PLUTUS CAPITAL NY, INC.	비상장	2017.09.26	경영평가	117,163	83,454	100.00	824,005	-	-	-	83,454	100.00	824,005	1,941,631	-16,652
SK Pharmteco Inc.	비상장	2018.08.08	경영평가	11,161	53,400,000	90.79	1,651,228	-	-	-	53,400,000	86.55	1,651,228	2,106,581	9,071
Saturn Agriculture Investment Co., Limited	비상장	2016.12.15	경영평가	-	55,010,879	51.41	67,093	-	-	-	55,010,879	51.41	67,093	193,085	10,682
SK임업㈜	비상장	2015.08.01	경영평가	61,387	4,000,000	100.00	61,387	-	-	-	4,000,000	100.00	61,387	83,448	-3,929
Socar Mobility Malaysia, SDN. BHD.	비상장	2017.05.16	경영평가	-	85,645,570	66.19	-	-	-	85,645,570	66.19	-	41,311	-15,354	
SK Technology Innovation Company	비상장	2010.09.24	경영평가	1,104	636	2.12	1,876	-	-	-	636	2.12	1,876	143,691	-364
I Cube Capital, Inc.	비상장	2020.09.07	경영평가	37,275	46,514	100.00	52,173	-	-	-	46,514	100.00	52,173	59,611	-39
Tellus Investment Partners, Inc. (舊. I Cube Capital II, Inc.)	비상장	2020.08.06	경영평가	52,667	126,062	100.00	96,250	-	7,568	-	126,062	100.00	103,818	118,041	-45,022
Energy Solution Holdings Inc.	비상장	2020.08.12	경영평가	36,432	45,880	29.09	54,752	-	-	-	45,880	29.09	54,752	96,496	-43,060
Einstein Cayman Limited	비상장	2020.08.18	경영평가	181,734	151,520,000	100.00	182,625	-	-	-	151,520,000	100.00	182,625	158,023	950
SK Japan, Inc.	비상장	2021.06.23	경영평가	-	2,000,002	50.00	200,573	-	-	-	2,000,002	50.00	200,573	331,215	-33,553
Castanea Bioscience Inc.	비상장	2021.09.28	경영평가	23,882	1	100.00	48	-	-	-	1	100.00	48	48	-3,728
DSK EV Investment	비상장	2021.08.26	경영평가	1,028	1,687	3.32	1,048	-	-	-	1,687	3.32	1,048	31,152	-107
SK C&C Beijing Co., Ltd.	비상장	2007.07.27	경영평가	701	-	100.00	25,481	-	-	-	-	100.00	25,481	54,715	6,235
SK C&C USA, Inc.	비상장	2021.01.06	경영평가	1,971	18	100.00	1,971	-	-	-	18	100.00	1,971	157,502	8,385
SK C&C India Pvt. Ltd.	비상장	2007.11.28	경영평가	306	13,781,449	100.00	-	-	-	-	13,781,449	100.00	-	-	-
SK S.E.Asia Pte. Ltd.	비상장	2012.02.06	경영평가	11,189	23,400,000	100.00	25,847	-	-	-	23,400,000	100.00	25,847	82,317	2,668
S&G Technology	비상장	2013.02.13	경영평가	74	255	51.00	-	-	-	-	255	51.00	-	-	-
㈜쏘카 (주4)	상장	2016.01.06	경영평가	58,860	5,872,450	17.91	90,435	-2,936,225	-45,218	9,434	2,936,225	8.95	54,651	660,194	-49,693
㈜스탠다임	비상장	2019.11.04	경영평가	9,384	1,685,550	12.14	14,410	-	-	-	1,685,550	12.14	14,410	2,001	-12,417
㈜피유엠피 (전환상환우선주)	비상장	2019.11.14	경영평가	3,000	475,054	12.02	5,000	-	-	-	475,054	12.02	5,000	14,358	-3,367
ESR Cayman Limited (주4)	상장	2017.08.03	단순투자	374,400	101,539,292	3.33	174,725	-	-	4,176	101,539,292	2.41	178,901	20,876,772	349,923
9352-7281 Quebec Inc.	비상장	2017.02.20	경영평가	30,093	34,400,000	40.09	31,558	-	-	-	34,400,000	40.09	31,558	199,609	-
SES Holdings Pte. Ltd.	상장	2018.11.05	단순투자	28,470	38,178,731	12.19	90,086	-	-	-23,789	38,178,731	12.19	66,297	524,541	-69,709
Hallo, Inc. (舊. Kinestral Technologies Inc)	비상장	2019.01.31	경영평가	8,377	2,783,859,608	66.16	28,586	-	-	-28,586	2,783,859,608	66.16	-	98,392	-109,413
Visible Patient S.A.S	비상장	2019.05.03	경영평가	2,897	31,110	22.14	7,507	-	-	-	31,110	22.14	7,507	5,180	-3,345
Hummingbird Bioscience Holdings Pte., Ltd. (전환우선주)	비상장	2020.05.07	경영평가	7,433	8,862,534	8.97	19,026	-	-	-	8,862,534	8.97	19,026	99,090	70,469
SK Life Sciences Labs, Inc. (舊. Proteovant Sciences, Inc.)	비상장	2021.01.05	경영평가	222,370	26,666,660	40.00	41,302	-	-	-	26,666,660	40.00	41,302	100,412	-30,647
SK피워텍(舊. ㈜에스파워테크닉스)	비상장	2021.02.03	경영평가	4,455	1,258,538	98.59	150,919	-	-	-	1,258,538	98.59	150,919	92,210	20,827
투도릭스 (전환상환우선주)	비상장	2021.03.25	경영평가	1,999	1,163	10.25	2,037	-	-	-	1,163	10.25	2,037	2,336	-127

더웨이브텍 (전환상환우선주)	비상장	2021.03.25	경영참가	2,000	15,459	3.74	2,038	-	-	-	15,459	3.74	2,038	6,892	-2,941
Belstar Superfreeze Holdings, LLC	비상장	2020.03.05	경영참가	25,233	3,081,854	20.98	36,839	-	-	-	3,081,854	20.98	36,839	443,855	-429
㈜에스엠코어	상장	2017.01.10	경영참가	39,419	5,329,707	26.60	28,940	-	-	-	5,329,707	26.60	28,940	81,748	-18,513
㈜티라유텍	상장	2018.07.20	경영참가	4,200	2,250,000	12.79	4,200	-	-	-	2,250,000	12.79	4,200	43,779	800
㈜이크빌 (상환전환우선주)	비상장	2018.08.08	경영참가	2,500	757,576	16.12	312	-450,000	-1,485	1,299	307,576	5.83	126	9,549	351
㈜클루커스	비상장	2019.10.15	경영참가	6,500	685,360	16.19	6,500	-	-	-	685,360	16.19	6,500	78,742	-8,222
㈜투라인코드	비상장	2020.02.17	경영참가	2,500	4,692	23.54	2,300	-	-	-	4,692	23.54	2,300	9,801	-2,924
FSK Holdings Co., Ltd.	비상장	2015.04.29	경영참가	20,726	86,400,000	30.00	6,245	-	-	-	86,400,000	30.00	6,245	21,830	85
Mozido Corfire, Inc.	비상장	2010.07.27	경영참가	2,402	330	19.94	-	-	-	-	330	19.94	-	-	-
Prostar Asia-Pacific Energy Infrastructure SK Fund L.P.	비상장	2015.08.01	단순투자	4,766	-	24.75	36,292	-	-	-	-	24.75	36,292	151,759	3,288
Dogus-SK Private Equity Investment Company	비상장	2015.08.01	단순투자	6,280	16,625,312	43.46	323	-	-	-	16,625,312	43.46	323	752	-11
Hermed Capital Health Care Fund L.P.	비상장	2015.08.01	단순투자	1,266	-	33.00	15,148	-	-	-	-	33.00	15,148	46,720	-14,754
Golden Gate Ventures KG, LP.	비상장	2018.08.29	단순투자	111	-	1.77	2,538	-	-	-	-	1.77	2,538	128,593	9,035
Saturn V Feeder LP	비상장	2020.02.20	단순투자	6,737	-	100.00	7,019	-	-	-	-	100.00	7,019	6,978	-157
특수법인소프트웨어공제조합	비상장	2003.05.31	단순투자	1,000	3,273	0.47	2,479	-	-	58	3,273	0.44	2,537	620,251	13,093
경보통신공제조합	비상장	2003.05.31	단순투자	137	500	0.03	107	-	-	-	500	0.03	107	795,431	12,241
GRAB Holdings Inc. (전환상환우선주)	상장	2018.03.07	단순투자	81,038	17,637,722	0.45	76,642	-	-	10,342	17,637,722	0.46	86,984	11,336,405	-633,125
SK에너지	비상장	2018.03.01	단순투자	21,659	15,191,741	16.35	175,831	-	-	-	15,191,741	16.35	175,831	6,921,888	140,383
㈜플러스	비상장	2017.02.15	단순투자	8	2,289	17.92	361	-2,289	-221	-140	-	-	-	2,024	6
Sino Glow Limited	비상장	2018.04.03	단순투자	5,291	25	25.00	-	-	-	-	25	25.00	-	943	-458
LVIS Corporation	비상장	2018.11.06	단순투자	3,368	453,280	4.79	16,364	-	-	-	453,280	4.73	16,364	32,994	-4,240
Urgent.ly (舊, Otonomo Technologies Ltd.)	상장	2018.12.04	단순투자	11,203	81,391	0.62	333	-	-	-138	81,391	0.61	195	156,268	166,765
GenEdit Inc.	비상장	2018.12.06	단순투자	1,498	1,451,259	6.16	6,669	-	-	-	1,451,259	6.15	6,669	16,441	-18,646
㈜지아이노베이션	비상장	2021.06.08	단순투자	9,971	296,970	1.35	7,157	296,970	-	-992	593,940	1.34	6,165	91,225	-43,910
에비드넷	비상장	2018.09.06	단순투자	3,000	9,050	1.00	130	-	-	-	9,050	1.00	130	11,024	1,695
㈜테스트엑스 (전환상환우선주)	비상장	2020.11.05	단순투자	2,013	39,990	4.50	2,013	-	-	-	39,990	4.50	2,013	11,726	-1,757
Harbour BioMed (전환우선주)	비상장	2019.10.21	단순투자	5,982	4,572,880	0.62	1,465	-	-	-342	4,572,880	0.62	1,123	294,602	29,715
ENUMA, Inc. (전환상환우선주)	비상장	2020.02.17	단순투자	3,554	668,510	4.84	3,554	-	-	-	668,510	4.55	3,554	14,800	-952
㈜소프트베리 (전환상환우선주)	비상장	2021.12.23	단순투자	5,684	48,165	19.01	5,684	-	-	-	48,165	19.01	5,684	7,186	-3,819
Tellus (HONG KONG) Investment Co., Ltd.	비상장	2021.12.30	경영참가	1,986	1,675,590	100.00	1,985	-	-	-	1,675,590	100.00	1,985	1,164	-528
에스케이테크	비상장	2021.12.10	경영참가	102,505	3,250,000	65.00	102,505	-	-	-	3,250,000	65.00	102,505	203,740	27,490
에스케이머티리얼즈에이플러스(주4)	비상장	2021.12.10	경영참가	265,573	6,800,000	100.00	339,588	-	-	-	6,800,000	100.00	339,588	662,902	30,735
에스케이머티리얼즈에이엔씨	비상장	2021.12.10	경영참가	20,287	46,585	51.00	20,287	-	-	-	46,585	51.00	20,287	62,730	1,483
에스케이머티리얼즈그룹포텐	비상장	2021.12.10	경영참가	62,692	125,475	75.00	62,692	-	-	-	125,475	75.00	62,692	247,138	-16,147
에스케이머티리얼즈퍼포먼스	비상장	2021.12.10	경영참가	57,070	122,000	100.00	57,070	-	-	-	122,000	100.00	57,070	115,652	10,398
에스케이레조닉 (舊, 에스케이쇼와엔코)	비상장	2021.12.10	경영참가	23,150	2,142,000	51.00	23,150	-	-	-	2,142,000	51.00	23,150	116,153	5,683
Digital Center Capital Inc.	비상장	2021.10.18	경영참가	25,177	2,200	100.00	27,884	-	-	-	2,200	100.00	27,884	29,077	-340
Auxo Capital Inc.	비상장	2021.11.29	경영참가	8,795	21,250,000	100.00	26,167	6,150,000	8,265	-	27,400,000	100.00	34,432	17,339	-5,349
Swift Navigation	비상장	2022.03.09	경영참가	46,496	6,905,533	9.53	46,496	-	-	-	6,905,533	9.51	46,496	47,800	-47,360
Tillandsia, Inc	비상장	2022.02.22	경영참가	124,225	1,500	100.00	190,260	-	-	-	1,500	100.00	190,260	154,142	-37,975
Cala Health, Inc	비상장	2022.05.16	단순투자	9,196	4,677,893	2.42	1,369	-	-	-	4,677,893	1.97	1,369	33,836	-41,254
소디프DMT	비상장	2021.12.10	단순투자	82	1,000	8.00	82	-	-	-	1,000	8.00	82	-	-
LILAC SOLUTIONS, INC (전환우선주)	비상장	2021.10.05	단순투자	5,936	380,865	0.81	6,624	-	-	-	380,865	0.80	6,624	291,816	-40,024
Group14 Technologies, Inc.	비상장	2020.03.20	단순투자	20,874	10,213,260	8.74	335,538	-	-	-	10,213,260	8.74	335,538	1,049,944	-52,613
Energy Solution Group, Inc.	비상장	2022.06.10	경영참가	104,537	10,000	50.00	130,109	-	-	-	10,000	50.00	130,109	256,354	-544
TBU (전환우선주)	비상장	2022.07.28	단순투자	5,701	50,164	31.59	5,700	-	-	-	50,164	31.59	5,700	3,967	-1,099
A4X (전환우선주)	비상장	2022.08.18	단순투자	5,078	11,111	8.33	5,078	-	-	-	11,111	8.33	5,078	12,439	-813
써모랩코리아 (상환전환우선주)	비상장	2022.01.19	단순투자	3,000	15,000	8.90	3,000	-	-	-	15,000	8.90	3,000	13,432	-896

KG모빌리티 (韓. 韓商자등지)	비상장	2022.10.19	단순투자	753	85,969	0.05	746	-	-	-304	85,969	0.05	442	2,586,314	14,758
ION Clean Energy, Inc	비상장	2022.10.05	단순투자	28,929	2,333,723	10.52	28,930	455,677	-	-	2,789,400	9.61	28,930	20,205	-17,498
Chamaedorea, Inc.	비상장	2023.03.07	경영참가	117,377	1,000	100.00	117,377	400	53,056	-	1,400	100.00	170,433	116,716	-
Areca, Inc	비상장	2023.03.07	경영참가	155,155	1,000	100.00	155,155	-	-	-	1,000	100.00	155,155	154,453	174
슈퍼블록 (전환상환우선주)	비상장	2023.02.02	단순투자	3,098	4,330	3.33	3,109	-	-	-	4,330	3.33	3,109	7,583	-2,412
Republic AEF International LP	비상장	2022.12.29	단순투자	3,187	-	100.00	5,782	-	2,564	-	-	100.00	8,346	5,000	-860
팀블록버드 (전환우선주)	비상장	2023.04.24	단순투자	1,999	3,753	3.22	1,998	-	-	-	3,753	3.22	1,998	6,581	-3,777
㈜에버텍엔터프라이즈	비상장	2023.05.17	경영참가	19,994	169,222	98.20	20,579	-	-	-	169,222	98.20	20,579	12,189	-2,799
㈜에버텍파트너스	비상장	2023.06.01	경영참가	5,000	1,260,000	100.00	6,300	-	-	-	1,260,000	100.00	6,300	6,306	-2,015
MiraITech	비상장	2024.02.28	경영참가	2,693	-	-	-	30,000	2,693	-	30,000	100.00	2,693	-	-
Storm Ventures Fund VII, L.P.	비상장	2023.05.07	단순투자	937	-	2.20	984	-	275	-20	-	2.20	1,239	45,316	-7,473
Primer Sazze Fund II, L.P.	비상장	2023.05.01	단순투자	4,355	-	4.30	4,166	-	1,001	413	-	4.30	5,580	115,057	5,086
VantAI Holdings, Inc	비상장	2023.07.17	경영참가	7,817	40,000,000	40.00	7,817	-	-	-	40,000,000	40.00	7,817	12,334	-14,389
엘티씨에이엠 주식회사	비상장	2023.10.10	단순투자	44,438	61,337	37.47	44,438	-	-	-	61,337	37.47	44,438	60,149	-720
Glassdome, Inc. (전환우선주)	비상장	2023.10.12	단순투자	7,281	2,359,251	9.92	7,281	-	-	-	2,359,251	9.92	7,281	14,784	-4,463
Planeta Pte Ltd	비상장	2024.02.08	경영참가	11,366	-	-	-	8,530,000	11,366	-	8,530,000	33.33	11,366	-	-
SK Americas, Inc.	비상장	2024.03.22	경영참가	13,013	-	-	-	87	13,013	-	87	20.00	13,013	32,312	1,168
합 계				-	-	-	23,223,199	-	52,877	-28,589	-	-	23,247,467	-	-

- (주1) 최초 취득일자 및 최초 취득금액은 지분율에 관계없이 최초 취득시점과 장부가액으로 표시하였습니다.
- (주2) 지분율은 발행주식총수 기준입니다.
- (주3) '최근사업연도 재무현황' 수치는 2023년 사업연도말 별도재무제표 기준 재무현황 수치입니다.
- (주4) 당사는 해당법인의 지분매각을 결정하여 매각예정자산으로 분류하였습니다.
- (주5) 기업공시서식 작성기준 제7-4-2조 작성지침 ii에 따라 임원 선·해임 제한 및 이사회 의결권 보유 등 유의적인 영향력을 보유한 투자 건의 경우 '경영참여'로 분류하였습니다.

4. 연구개발실적 - SK스퀘어

☞ 본문 위치로 이동

[SK스퀘어]
- 해당 사항 없음

<주요 종속회사>
[11번가]

주요연구과제	연구결과 및 기대효과
컬렉션 랭킹 및 카탈로그 자동생성 기술 개발	카탈로그 자동생성 로직을 개발하여 커버리지를 확대하고, 검색결과로 적극 제공함으로써 빠른 가격비교를 통해 상품 구매과정의 편의성을 향상 시켰음. 또한, 컬렉션 랭킹 로직을 개발하여 검색어에 적합한 컬렉션을 제공함으로써 고객의 정보탐색 과정의 편의성을 향상 시킬 것이라 기대
11번가 추천 알고리즘 고도화 및 서비스 영역 확대	사용자기반, 상품 기반 추천 모델의 고도화에 서비스에 적용하였고, 스토어 및 서비스 추천 등 상품 이외의 영역도 추천할 수 있도록 기술을 개발해 추천 영역을 확대 하였음. 또한, 반복구매 상품 추천 알고리즘을 고도화하여 추천 대상 확대는 물론 CTR 등 품질 향상을 이루어냄

[SK플래닛]
- 해당 사항 없음

[티맵모빌리티]
- 해당 사항 없음

[드림어스컴퍼니]

주요연구과제	연구결과 및 기대효과
액티브(Active) P1	<ul style="list-style-type: none"> - 아스텔앤컨 최초 풀 안드로이드 시스템 적용 - 한 손으로 조작 가능한 컴팩트한 디자인으로 휴대성 강화 - 20시간 연속 재생 - 새로운 Active Style UI(User Interface) 적용
아스텔앤컨(Astell & Kern) SP3000T	<ul style="list-style-type: none"> - 아스텔앤컨 최초 빈티지 아날로그 진공관 적용 - 3가지 앰프 모드를 선택할 수 있는 Triple AMP System 구현 - 3단계로 전압을 선택할 수 있는 Tube Current 옵션 제공 - 디지털과 아날로그 신호를 완전히 분리한 DAC 구성 - 시각적 즐거움을 선사하는 VU Meter 제공
아스텔앤컨(Astell&Kern) SE300	<ul style="list-style-type: none"> - 아스텔앤컨 DAP 제품 중에서 최초로 Full Discrete R-2R DAC 적용 - NOS(Non Oversampling) / OS(Oversampling) 기능 지원 - 듀얼 앰프 선택 기능 지원 (Class A/AB AMP) - 최적화된 자체 개발 FPGA(Field Programmable Gate Array) 기술 적용 - 새롭게 변화된 UI(User Interface) 적용
아스텔앤컨(Astell&Kern) SE35	<ul style="list-style-type: none"> - 아스텔앤컨에서 최초 DAC 모드 선택 기능 지원 (Dual / Quad DAC mode) - 차세대 AMP 기술 적용 및 2단계 Gain 선택 기능 지원 - A&norma 라인업에서 최초로 Roon Ready 공식 인증 및 기능 지원 - 새롭게 변화된 UI(User Interface) 적용
아스텔앤컨(Astell&Kern) PA10	<ul style="list-style-type: none"> - 아스텔앤컨에서 클래스 A 앰프를 최초 적용한 휴대용 앰프 - 클래스 A 앰프를 위한 전류 및 게인 조절 기능 지원 - 3.5mm 및 4.4mm 트루 밸런스드 지원 - 하드웨어 기반의 크로스피드 기능 제공
아스텔앤컨(Astell&Kern) CA1000T	<ul style="list-style-type: none"> - 아스텔앤컨 홈 오디오 라인업인 ACRO 휴대형 헤드폰 앰프 CA1000 후속 제품 - 다양한 오디오 입출력과 고 임피던스 헤드폰을 구동할 수 있는 초고출력 15Vrms 지원 - 세계 최초 ES9039MPRO DAC 듀얼 적용 - 듀얼 진공관 앰프가 적용된 트리플 앰프 시스템 적용 - 듀얼 밴드 Wi-Fi 및 고품질 블루투스 코덱 적용으로 무선에서도 하이파이 사운드 제공
아스텔앤컨(Astell&Kern) HC3	<ul style="list-style-type: none"> - 아스텔앤컨에서 세번째로 출시한 휴대용 USB Headphone DAC 케이블 제품 - ES9219MQ Dual 적용 및 HC 시리즈 최초 MQA 지원 - 3.5mm 단자와 이어폰 마이크 지원으로 활용성 증대 - iOS 디바이스 지원과 Android APP 제공
아스텔앤컨(Astell&Kern) SP3000	<ul style="list-style-type: none"> - AKM 최신 플래그쉽 DAC인 AK4499EX 적용 - DAP 세계 최초 디지털과 아날로그 신호 처리 완전 분리 - DAP 세계 최초 명품 시계 소재인 스테인레스 스틸 904L 적용 - 언밸런스 와 밸런스 오디오 회로 독립구성으로 압도적인 오디오 성능 SNR 130dB 실현 - 새롭게 변화된 UI(User Interface) 적용
아스텔앤컨(Astell&Kern) KANN Max	<ul style="list-style-type: none"> - 압도적인 4단계 출력 조절을 통한 최대 출력 15Vrms 지원 - ESS ES9039Q2M 쿼드 적용 - 독립적 전원 공급 설계를 통해 노이즈 최소화 실현 - PCM 32bit/768kHz, DSD512 지원 - 고품질 블루투스 지원을 위한 24bit 코덱 지원

아스텔앤컨(Astell&Kern) HC2	<ul style="list-style-type: none"> - 아스텔앤컨에서 두번째로 출시한 휴대용 USB Headphone DAC 케이블 제품 - Norma SR25에 탑재된 CS43198 듀얼 적용 - 4.4mm 밸런스 단자와 강력한 4Vrms 출력 지원 - iOS 디바이스 지원과 Android APP 제공
아스텔앤컨(Astell&Kern) SEM4	<ul style="list-style-type: none"> - 아스텔앤컨 DAP SE180과 체결되는 네번째 교체형 올인원 모듈 - AKM 최신 DAC인 AK4493EQ 듀얼적용 - 새롭게 도입된 DAR(Digital Audio Remaster) 기술을 통해 전달되는 더욱 생생한 원음 - 바디와 일체형을 이루는 메탈 소재 적용
아스텔앤컨(Astell & Kern) UW100	<ul style="list-style-type: none"> - 아스텔앤컨 최초의 완전 무선 블루투스 이어폰(TWS) - 고성능 32bit Hi-Fi DAC 및 놀스 발란스드 아마추어(BA) 드라이버 탑재로 선명한 사운드 전달 - 퀄컴 프리미엄 칩셋인 QCC5141 탑재 및 고품질 무선 오디오 코덱인 aptX adpative 지원 - 동급 최고 수준의 PNI(Passive Noise Isolation) 구현을 통해 효과적인 소음 차단 - 외부 소리 듣기 및 전용 어플리케이션 지원
아스텔앤컨(Astell & Kern) ACRO CA1000	<ul style="list-style-type: none"> - 아스텔앤컨 홈 오디오 라인업인 ACRO 휴대형 헤드폰 앰프 - 고성능 DAP와 하이파이 레벨의 헤드폰 앰프가 결합된 컨버전스 제품 - 고 임피던스 헤드폰을 구동할 수 있는 초고출력 15Vrms 지원 - ESS ES9068AS 쿼드 탑재와 아스텔앤컨 고유의 테라톤 알파 기술을 통한 완벽한 헤드파이 지원 - 60도 각도로 조절 가능한 LCD와 스피커로 듣는 듯한 크로스피드 기능 제공
아스텔앤컨(Astell & Kern) SEM3	<ul style="list-style-type: none"> - 아스텔앤컨 DAP SE180과 체결되는 세번째 교체형 올인원 모듈 - ESS ES9038Q2M 쿼드적용 - PCM 32bit/768kHz, DSD512 지원 - 바디와 일체형을 이루는 메탈 소재 적용
아스텔앤컨(Astell & Kern) ACRO BE100	<ul style="list-style-type: none"> - 아스텔앤컨 홈 오디오 라인업인 ACRO 최초의 블루투스 스피커 - 무선에서 최고의 소리를 전달하기 위해 32bit 하이파이 레벨 DAC 및 고품질 코덱 탑재(aptX-HD, LDAC) - 정교하게 커스텀된 케블라 소재 4인치 우퍼와 두 개의 1.5인치 트위터 적용 - 하이엔드 D 클래스 앰프를 통한 최대 55W 출력 제공 - 나만의 사운드를 만들 수 있는 고음(Treble), 저음(Bass) 조절 기능 제공
아스텔앤컨(Astell & Kern) SEM2	<ul style="list-style-type: none"> - 아스텔앤컨 DAP SE180과 체결되는 두번째 교체형 올인원 모듈 - 아사히카사히 AK4497 DAC 듀얼 적용 - 바디와 일체형을 이루는 메탈 소재 적용
아스텔앤컨(Astell & Kern) SE180	<ul style="list-style-type: none"> - 아스텔앤컨 프리미엄 라인 제품 - 교체형 올인원 모듈 컨셉을 적용해, 사용자가 다양한 DAC를 교체할 수 있는 높은 확장성 제공 - 노이즈를 최대한 억제하는 아스텔앤컨 고유의 테라톤 알파 솔루션 적용 - 번들 올인원 모듈은 ESS社 플래그쉽 DAC인 ES9038Pro 싱글 적용
아스텔앤컨(Astell & Kern) PEE51	<ul style="list-style-type: none"> - 아스텔앤컨에서 최초 출시한 휴대용 USB Headphone DAC 케이블 제품 - Norma SR25에 탑재된 CS43198 듀얼 적용 - 메탈 바디와 Silver 코팅된 Copper 케이블 적용 - 네이티브 DSD256 지원
아스텔앤컨(Astell & Kern) KANN ALPHA	<ul style="list-style-type: none"> - 아스텔앤컨 퍼포먼스 라인 KANN 후속 제품 - 아스텔앤컨 DAP 최초 4.4mm 밸런스드 출력 지원 (2.5mm, 3.5mm 포함) - 휴대성을 강조한 작은 크기임에도 불구하고, 12Vrms의 초고출력 지원 - 최적화된 전원부 설계를 통한 연속 재생 14시간30분 지원
아스텔앤컨(Astell & Kern) SE200	<ul style="list-style-type: none"> - DAP 세계 최초 ESS9068AS 듀얼, AKM4499 싱글을 적용한 멀티 DAC 기술 적용 - 각 DAC 특성에 맞춘 독립적인 앰프 구조와 다양한 DAC 필터 설정 기능 제공 - 고도화된 초정밀 금속 가공 기술로 곡선 가공 적용 및 고광택 세라믹 커버 구현 - 불륨 휠 LED를 통해 비트레이트에 대한 정보를 컬러 변화로 제공

아스텔앤컨(Astell & Kern) SR25	<ul style="list-style-type: none"> - 아스텔앤컨 스탠다드 라인 SR15의 후속 제품 - 시로소로직의 Master Hi-Fi DAC인 CS43198 듀얼 적용 - AK 최초 21시간 연속 재생 지원 - 네이티브 DSD256 재생 지원
아스텔앤컨(Astell & Kern) SA700	<ul style="list-style-type: none"> - 2012년 출시된 AK100 모델의 디자인을 현대적으로 재해석하고 최신 오디오 기술을 접목한 모델 - 휴대용 DAP 최초 아사히카사이 Hi-Fi DAC인 AKM4492 듀얼 적용 - 진동 억제와 저노이즈를 위한 스테인레스 스틸 바디 - 재생 중인 곡의 데이터 정보와 볼륨 정보를 보여주는 직관적인 볼륨 LED 지원
아스텔앤컨(Astell & Kern) KANN CUBE	<ul style="list-style-type: none"> - 휴대용 DAP 최초 Balance 기준 12Vrms의 압도적인 초고출력 지원 - ESS 플래그쉽 DAC인 ESS9038PRO DAC 듀얼 적용과 L/R에서 각각 8채널로 동작하도록 설계 - Hi-Fi AMP와 연결할 수 있는 저노이즈 5pin mini XLR 단자 지원
아스텔앤컨(Astell & Kern) SP1000 AMP	<ul style="list-style-type: none"> - 높은 임피던스의 풀 사이즈 헤드폰을 위해 고출력을 지원하는 SP1000 전용 Amp 제품 - High Gain에서 Balance 연결 시 10Vrms 고출력 지원 - 3,700mAh 대용량 배터리 채용과 SP1000과 완벽하게 일체화된 디자인
아스텔앤컨(Astell & Kern) SP2000	<ul style="list-style-type: none"> - 최신 기술 및 최상의 스펙이 반영된 AK 플래그쉽 제품 - 밸런스, 언밸런스 채널 독립 설계를 통해 출력 극대화 실현 - 아사히카사이 최신 High'-End DAC AKM4499 Dual 적용 - 아스텔앤컨 최초 32bit/768kHz와 native DSD512 지원 - 아스텔앤컨 최초 Dual Band Wi'-Fi 2.4/5GHz 지원 - 최대용량 512GB 내부 메모리 적용 - 후면 디자인에도 바디와 같이 재질 적용으로 일체감 극대화
아스텔앤컨(Astell & Kern) A&ultima SP1000M	<ul style="list-style-type: none"> - 플래그쉽 제품 SP1000을 소형화해 휴대성을 극대화한 제품 - SP1000과 동일한 프리미엄 DAC 듀얼 적용 - SP1000의 뛰어난 오디오 성능 유지 - 전작 대비 출력 향상

[웹스토어]

주요연구과제	연구결과 및 기대효과
결제화면 UX개선 및 로딩 속도 개선	<ul style="list-style-type: none"> - 결제화면 전처리 단계에 병렬처리, 프로세스 변경, 비동기처리 적용하여 화면 로딩 속도 2배 향상 - 결제화면 UX 개편에 React SPA 적용하여 사용성 향상
웹스토어 인앱광고 SDK 개발	- 웹스토어 인앱광고 Java SDK 및 Unity plugin
인앱결제 plugin 확대	<ul style="list-style-type: none"> - 인앱결제 및 라이선스 체크 Flutter plugin ('23.06) - 앱 개발자 개발도구 지원 강화
웹스토어 서비스 경쟁력 강화	<ul style="list-style-type: none"> - 시간마다 무료 마케팅틀 론칭 - 웹소셜/웹툰/패스 기준으로 전시 개편, 웹PoC에 자체 결제 서비스 론칭 - B/G 끊김 없는 TTS재생을 위해 ePub 엔진과 TTS엔진을 별도 서비스로 분리 개발 - ePub2 콘텐츠 검사 강화 <ul style="list-style-type: none"> · 콘텐츠 로딩 실패를 줄이기 위한 ePub2 스펙 준수 여부 검사 · 콘텐츠 로딩 시간을 줄이기 위해 고용량 페이지 자동 분할 · 패턴 검사를 통한 커버&판권 페이지 식별 기능 개발

[인크로스]

주요연구과제	연구결과 및 기대효과
--------	-------------

기사 개인화 추천을 위한 CF 기술 연구	Collaborative Filtering 기술 개발 및 개인화 추천 로직 구현으로 향후 개인화 광고 송출 로직 구현 기반 마련
NginX 기반 트래픽 제어 및 분배 기술 연구	NginX 기반으로 Request 제어 로직 구현을 통하여 시스템 초과트래픽에 대한 Bypass 기능을 구현하여 시스템 안정성을 확보하고 분산서버로의 트래픽 분배 기능구현으로 장애 시 서버 변경 및 시스템 이전 작업을 중단없이 가능하게 함.
BloomFilter 적용을 통한 AudienceTargeting 속도 향상 기술 연구	Targeting이 필요한 Audience ADID Set에 대해 BloomFilter를 적용하여 Ad Request 중 Targeting Audience와 이외의 Audience를 빠르게 구분하게 함으로써 필요 서버의 대수를 줄이고 ResponceTime을 향상시킬 수 있게 함
RPA 업무 적용을 위한 UIPATH 개발 기술 연구	RPA툴인 UIPATH 개발 기술을 확보하여 반복적인 업무 프로세스를 자동화 하고 이를 통해 인력 Resource 절감 및 인적 오류를 줄일 수 있게 함
Hybrid App Framework 기술 연구	PC Web, Mobile Web, Android, IOS용 Application을 하나의 Web 시스템을 통해 개발하는 Framework 기술 확보로 디바이스 및 운영체제 간 동일한 UX 구현, 개발 Resource 절감, 신속한 App 개발을 가능하게 함.
대용량 MMS 발송 트래픽 제어 기술 연구	MMS 발송 시 트래픽을 다수 VMG에 분산하여 처리하는 기술. VMG 서버에 부하가 걸리지 않으면서 가용한 리소스를 최대한 사용 가능하게 하여 대량의 MMS를 실시간으로 전송할 수 있는 플랫폼을 확보함.
오픈소스 기반 RPA 엔진 활용 기술 개발	오픈소스 기반 RPA 자체 엔진을 확보하고 이를 활용하여 주기적인 반복 업무에 대해 자체 RPA 적용을 가능하게 하는 기술을 개발함. Bot 수에 따른 시간 제약 없이 다량의 자동화 작업을 가능하게 하고, 추가적인 기능을 구현할 수 있도록 기반을 마련함.
SSO(Single Sign-on) 활용 기술 개발	한 번의 로그인으로 모든 시스템을 사용할 수 있는 SSO 기술을 개발하여 사내 업무 시스템에 통합 적용함으로써 계정 관리에 대한 편의성을 높이고 업무 효율을 증진시킴.
구글 프라이버시 샌드박스 활용 기술 개발	구글 프라이버시 샌드박스 API를 활용하여 관심사 타겟팅, 광고 트래킹, 어트리뷰션 측정(광고 매체별 성과 기여도 분석)이 가능한 기술을 개발함. 이를 통해 향후 개인정보 식별자 차단 시에도 기존 광고 기법을 활용할 수 있도록 기반을 마련함.
광고 리포트 대시보드 Framework 기술 개발	광고주별 집행 데이터와 성과 데이터를 저장하고, 광고주에게 리포트를 웹기반의 대시보드 형태로 제공하는 Framework를 개발함. 기존에 집행한 모든 캠페인 실적과 캠페인별 비교 데이터를 광고주에게 웹기반으로 제공함으로써 마케팅과 광고주의 업무 효율을 증진시킴.
Headless browser를 활용한 자동화 기술 개발	웹 크롤링, 웹 테스트, 웹 자동화 기술을 체계화하여, 광고 운영 업무의 효율성을 증대시킴.
Data Infrastructure 설계 및 구축	데이터 인프라 구축을 통해 데이터를 수집하고 분석함으로써 광고 운영업무의 효율성을 증진시킴
Business Intelligence 툴을 활용한 개발 효율성 강화	Business Intelligence 툴을 도입하여 데이터 시각화 과정에 대한 개발 효율성을 증진시킴.
LLM과 RPA를 결합한 자동화 기술 개발	Request에 대한 자연어 분석을 통해 RPA 로봇으로 자동 처리함으로써 업무 효율성을 획기적으로 향상시킴
광고 캠페인 리포트 자동화 기술 개발	집행 중인 광고 캠페인 리포트를 일별로 자동생성하여 운영 업무의 효율을 증진시킴

[FSK L&S]

- 해당 사항 없음

<주요 자회사>

[SK하이닉스]

2024년 중 당사의 주요 연구개발 실적은 다음과 같습니다.

연구과제명	기대효과
-------	------

<p>1) 모바일용 DRAM</p>	<p>[GDDR7]</p> <ul style="list-style-type: none"> ·현존하는 최고 성능의 GDDR7 3월 개발 완료한 후 공개 연내 양산 시작 - 이전 세대보다 60% 이상 빠른 32Gbps(초당 32기가비트)의 동작속도가 구현됐고, 사용환경에 따라 최대 40Gbps까지 속도가 높아짐. 최신 그래픽카드에 탑재돼 초당 1.5TB(테라바이트) 이상의 데이터를 처리할 수 있게 해주며, 이는 FHD(Full-HD)급 영화(5GB) 300편 분량의 데이터를 1초 만에 처리. - 제품 개발 과정에서 초고속 데이터 처리에 따른 발열 문제를 해결해 주는 신규 패키징(Packaging) 기술 도입, 전력 효율은 이전 세대 대비 50% 이상 향상 <p>(*) GDDR(Graphics DDR): 국제반도체표준화기구(JEDEC)에서 규정한 그래픽 DRAM의 표준 규격 명칭. 그래픽을 빠르게 처리하는 데 특화된 규격으로 3-5-5X-6-7로 세대가 바뀌고 있음. 최신 세대일수록 빠른 속도와 높은 전력 효율성을 가지며 최근 그래픽을 넘어 AI 분야에서도 활용도가 높은 고성능 메모리로 주목받고 있음</p>
<p>2) 모바일용 NAND</p>	<p>[ZUFS 4.0]</p> <ul style="list-style-type: none"> ·온디바이스(On-Device) AI용 모바일 낸드 솔루션 제품 'ZUFS*(Zoned UFS) 4.0' 개발, 낸드에서도 AI 메모리 시장 선도 예상 - 스마트폰 등 모바일 기기에서 온디바이스 AI를 구현하는 데 최적화된 메모리로 업계 최고 성능 구현 - ZUFS 4.0 제품 양산에 들어갈 계획이며, 양산 제품은 향후 글로벌 기업들이 내놓을 온디바이스 AI 스마트폰들에 탑재될 예정 <p>(*) ZUFS(Zoned Universal Flash Storage): 디지털카메라, 휴대전화 등 전자제품에 사용되는 플래시 메모리 제품인 UFS의 데이터 관리 효율이 향상된 제품. 이 제품은 유사한 특성의 데이터를 동일한 구역(Zone)에 저장하고 관리해 운용 시스템과 저장 장치 간의 데이터 전송을 최적화함</p>
<p>3) HBM DRAM</p>	<p>[HBM3E]</p> <ul style="list-style-type: none"> ·HBM3의 확장버전인 초고성능 AI 메모리로, 세계 최초로 본격 양산하여 고객 납품 시작 - 초당 최대 1.18TB(테라바이트) 이상의 데이터를 처리하며, 이는 FHD(Full-HD)급 영화(5GB) 230편 분량이 넘는 데이터를 1초만에 처리하는 수준임 - 어드밴스드(Advanced) MR-MUF** 공정을 적용해 제품의 열 방출 성능을 이전 세대 대비 10% 향상 <p>(*) HBM(High Bandwidth Memory): 여러 개의 D램을 수직으로 연결해 기존 D램보다 데이터 처리 속도를 혁신적으로 끌어올린 고부가가치, 고성능 제품</p> <p>(**) MR-MUF: 반도체 칩을 쌓아 올린 뒤 칩과 칩 사이 회로를 보호하기 위해 액체 형태의 보호재를 공간 사이에 주입하고, 굳히는 공정. 칩을 하나씩 쌓을 때마다 필름형 소재를 깔아주는 방식 대비 공정이 효율적이고, 열 방출에도 효과적인 공정으로 평가 받음</p>

4) PC용 SSD	<p>[PCB01]</p> <ul style="list-style-type: none"> · 온디바이스(On-Device) AI* PC에 탑재되는 PCIe** 5세대 SSD(Solid State Drive) 제품 - 업계 최고 속도가 구현된 제품으로, 연속 읽기속도는 초당 14GB(기가바이트), 연속 쓰기 속도는 초당 12GB로 이전 세대 대비 2배 향상 - 이전 세대 대비 전력 효율이 30% 개선되어 대규모 AI 연산 작업 시 효율성을 높이는 데 기여 - SLC*** 캐싱 기술을 적용하여, 낸드의 저장 영역인 셀 일부를 처리속도가 빠른 SLC로 동작하게 해 필요한 데이터만 신속하게 읽고 쓸 수 있게하여 AI 서비스 외 일반 PC 작업 속도 개선에도 도움을 줌 <p>(*) 온디바이스(On-Device) AI: 클라우드 기반 AI 서비스와는 달리, 스마트폰이나 PC와 같은 단말 내에서 바로 AI 연산과 추론을 수행하는 개념</p> <p>(**) PCIe(Peripheral Component Interconnect Express): 디지털 기기의 메인보드에서 사용하는 직렬 구조의 고속 입출력 인터페이스</p> <p>(***) 낸드는 한 개의 셀(Cell)에 몇 bit(비트)의 데이터를 저장하느냐에 따라 SLC(Single Level Cell, 1bit)-MLC(Multi Level Cell, 2bit)-TLC(Triple Level Cell, 3bit) 등으로 규격이 나뉨. 정보 저장량이 늘어날수록 같은 면적에 더 많은 데이터를 저장할 수 있지만 속도와 안정성은 떨어지며, SLC는 필요한 데이터에 한해 처리 속도를 높여주는 기능을 함</p>
------------	---------------------------------------------------------------------------------------------------------------------------------------------------------------------------------------------------------------------------------------------------------------------------------------------------------------------------------------------------------------------------------------------------------------------------------------------------------------------------------------------------------------------------------------------------------------------------------------------------------------------------------------------------------------------------------------------------------------------------------------------------------------------------------------------------------------------------------------------------------------------------------------------------

5. 연구개발실적 - SK네트웍스

☞ 본문 위치로 이동

주요 연구 과제	연구기간	연구결과 및 기대효과
ITMS 시스템 개선	2021-02-15 ~ 2021-07-31	시스템 구축환경 변화에 따른 프로젝트 관리 개선 및 Appl. 관리 체계 강화
수입차 Aftermarket Platform B2C 개발	2021-03-02 ~ 2021-06-30	수입차 고객 서비스 확대를 통한 Platform BM 완성
SV실천 플랫폼 평가래 App. 도입	2021-03-17 ~ 2021-04-17	SV 실천 플랫폼 App. 도입을 통한 구성원 SV 내재화 및 SV 실천 수준 정량화
워커질 통합 예약 사이트 구축	2021-03-22 ~ 2021-11-30	워커질 웹사이트 및 APPL내 통합 예약 기능 개발을 통한 고객 Pain Points 개선 및 업무 효율화 목적
RPA 민팅 매입/매출 자동화 개발	2021-04-01 ~ 2021-04-30	민팅 사업부 매입/매출 Process의 수기 처리과정을 자동화하여 업무시간 효율화 목적
워커질 전화응대 솔루션(IPCC) 도입	2021-04-12 ~ 2021-06-12	워커질 객실&레스토랑 Abandon Call 및 컴플레인 발생에 따라 IPCC(ARS) 도입을 통한 업무 효율화 및 고객만족도 제고
워커질-SKT 제휴 서비스 변경에 따른 POS 개발/개선	2021-04-27 ~ 2021-07-16	SKT의 제휴서비스 변경으로 인한 포인트 적립/사용 연동 개발 목적
타이어픽 분사 프로젝트 시스템 구축	2021-05-17 ~ 2021-10-15	타이어픽 분사를 위한 필요 시스템(ERP, 그룹웨어 등) 구축
SM 멤버십 시스템 도입/개발	2021-05-17 ~ 2021-09-30	멤버십 상품출시를 통한 고객 재방문율 증대 및 고정화 목적
워커질 모바일 체크인 서비스 개발	2021-07-12 ~ 2021-11-30	모바일/키오스크를 활용한 비대면 체크인 서비스 구축을 통해 고객만족도 개선 및 업무 효율성 제고
워커질 허브 사이트 리뉴얼	2021-07-01 ~ 2021-09-30	허브 사이트 개편을 통한 브랜드 인지도 향상 및 고객 경험 제고
타이어픽 물류 전산 개발	2021-07-05 ~ 2021-09-03	타이어물류 특성을 반영하여 물류 서비스 향상
DAP(통합 Data 분석 플랫폼) 고도화	2021-07-20 ~ 2021-12-31	Data 가공 / Report 작성 업무 자동화로 Human Error 방지 및 업무 효율화

아카디아/아카데미 신규 예약 시스템 구축	2021-08-09 ~ 2021-10-29	기존 시스템 노후화로 인한 불안정성 해결
Corporate Website 리뉴얼	2021-08-18 ~ 2021-10-29	ESG 정보 및 영문 내역 제공을 통한 고객 만족도 제고
SM Membership System 2차 개발	2021-09-01 ~ 2021-11-30	결제수단 다양화를 통한 구매편의성 제고로 판매경쟁력 강화
오리클 기술지원 환경 구축	2021-09-01 ~ 2021-11-30	기술지원 효율화를 통한 비용 절감
일본향 MINTIT Test 시스템 개발	2021-09-01 ~ 2021-12-31	일본 중고폰 사업 Test를 위한 시스템 개발
부품사업 시스템 기능 개선	2021-09-13 ~ 2021-12-12	업무 편의성 제고를 통한 거래처 Lock-In
갤럭시북 클럽 홈페이지 구축	2021-10-01 ~ 2021-12-31	SKN과 삼성전자가 제휴한 '갤럭시북 클럽' 상품 홈페이지 제작
F&B 업무효율화를 위한 키오스크 도입	2021-10-18 ~ 2021-11-17	키오스크 도입을 통한 F&B(르파사쥬) 업무효율화
수입차 Aftermarket Platform B2C 개발	2021-10-24 ~ 2021-11-23	CAR-pet 외제차 경고등 데이터셋 구축, AI 모델 개발 및 eNomix CS-Talk(웹채팅) 클라우드 서비스
Internet Explorer 11 서비스 종료에 따른 전사 시스템 대응	2021-10-25 ~ 2022-03-31	WebPOS 시스템 & GHR 시스템 개선, Danew 시스템 리뉴얼 구축을 통해 전사 시스템 IE11 서비스 종료 대응
SK DAP BI Portal 접속 기능 개선	2021-11-08 ~ 2021-11-30	SK DAP BI Portal ID/PW 접속 기능 개발
신규 In Room Order 솔루션 구축	2021-11-08 ~ 2022-02-18	신규 In Room Order ISTAY솔루션 구축 및 Opera연동
일본향 MINTIT PoC Test Kiosk 관련 시스템 개발	2021-12-01 ~ 2021-12-15	일본향 MINTIT Kiosk 추가 개발 및 일본향 PoC 디자인 퍼블리싱 추가 작업
'22년 ZELDA 운영 개선	2021-12-03 ~ 2022-03-31	물류 운영 개선/보완
혼다코리아 정비 협력점 운영을 위한 시스템 개발	2021-12-20 ~ 2022-02-15	혼다코리아와의 업무제휴에 따른 정비서비스 시행을 위한 시스템 개발
'22년 DAP BI Portal 추가 개발	2022-01-03 ~ 2022-06-30	SK DAP BI 대시보드 개발 및 활용 가이드, 대시보드 기반 데이터분석 결과서 작성
워커힐 전화응대 솔루션(IPCC) 도입	2022-02-01 ~ 2022-03-31	워커힐 전화응대 솔루션(IPCC) 구매
일본향 MINTIT PoC Test 운영을 위한 시스템 개발	2022-02-07 ~ 2022-06-30	22년 일본향 MINTIT PoC Test 운영을 위한 관제시스템 및 키오스크(ATM) 기능 개발
카펫 서비스 개발/운영 투자	2022-03-22 ~ 2022-04-07	카펫 외제차 경고등 합성이미지 개발, 데이터셋 재학습 및 B2B/B2C 시스템 고도화
정보통신 단말 Biz RPA 구축 개발의 건	2022-03-21 ~ 2022-05-31	정보통신사업부 단말 Biz RPA(업무자동화) 구축
워커힐 온라인 스토어 구축의 건	2022-03-28 ~ 2022-09-30	워커힐 온라인 스토어 및 F&B POS Web IF 구축
수입차 정비정보 System 고도화	2022-05-01 ~ 2022-09-30	스피드메이트 수입차 정비정보 및 부품정보 기능 개발
스피드메이트 닷컴 기능 개선	2022-05-01 ~ 2022-07-31	스피드메이트 닷컴 엔진오일 예약결제 기능 추가
전사 회계 HR 시스템 Renewal 추진	2022-05-23 ~ 2022-11-30	전사 회계&HR 시스템인 SAP ERP를 최신 Version으로 Conversion
금릉(삼일빌딩점) 예약시스템 개선	2022-05-23 ~ 2022-06-23	금릉(삼일빌딩점) 예약시스템 테이블체크 기능 추가

ERS 사업 시스템개선	2022-05-23 ~ 2022-07-08	MDM 시스템 여신한도 관리 기능 개선
카펫 서비스 개발/운영 투자	2022-06-01 ~ 2023-05-31	수입차 부품 카탈로그용 데이터 구매 및 Update
SM Membership System 3차 개발	2022-06-02 ~ 2022-10-30	SM Membership 쿠폰몰 커스터마이징
일본향 MINTIT PoC Test 운영을 위한 시스템 개발	2022-06-07 ~ 2022-09-30	'22년 하반기 일본향 MINTIT PoC Test 운영을 위한 관제시스템 및 키오스크(ATM) 기능 개발
온라인 부품 구매 사이트 개발	2022-06-09 ~ 2022-07-31	자동차부품 Biz의 벤더사 Online 견적 사이트 개발 및 DB화
일본향 MINTIT PoC Test 운영을 위한 시스템 개발	2022-06-20 ~ 2022-10-19	'22년 하반기 일본향 MINTIT PoC Test 운영을 위한 관제시스템 및 키오스크(ATM) 기능 개발
카펫 하반기 서비스 개발/운영 투자	2022-07-01 ~ 2022-12-31	카펫 추가기능 개발
SM Membership System 3차 개발	2022-07-11 ~ 2022-09-10	SM Membership B2B 제휴 기능 개발
MSS/Club Most 서버 Downsizing 및 Cloud 이관	2022-07-18 ~ 2023-01-31	EoS 대응을 위한 MSS, Club MOST 서버 Downsizing 및 Cloud 이관
일본향 민트 Field Test를 위한 시스템 개발	2022-10-01 ~ 2022-12-16	일본향 민트 Field Test를 위한 키오스크(ATM) 기능 개발
카펫 하반기 서비스 개발/운영 투자	2022-10-01 ~ 2022-12-31	카펫 추가 기능개발 (재고,이커머스, 부품카탈로그)
Healing Credit 온라인 전환 개발의 件	2022-11-14 ~ 2023-02-28	워커힐 Healing Credit 온라인 전환 UCRS(고객관리시스템) 및 홈페이지 앱 기능 개발
SM Membership System 3차 고도화	2022-12-06 ~ 2023-02-03	SM.com 쿠폰몰 시스템 연동 개발
Huckleberry 수입차 공임청구 Platform 개발	2022-12-08 ~ 2023-07-08	Huckleberry 시스템 내 수입차 공임청구 플랫폼 구축
카펫 23년 1분기 운영	2023-01-01 ~ 2023-03-31	카펫 서비스(웹, 앱) 이슈 대응 및 관리
카펫 매출/물류 시스템 운영성 개선(23년 1분기)	2023-01-01 ~ 2023-01-31	카펫 매출/물류 시스템 연동 기능 안정화
CAR-pet VIN Web Service (수입차정 조회 API)	2023-02-25 ~ 2024-02-24	카펫 차대번호 decoding 서비스 사용 연장
카펫 정비명세서 연동 추가 개발	2023-02-01 ~ 2023-02-28	카펫 정비명세서 소견 기능 추가연동
카카오페이 오프라인 결제 기능 개발 진행(w/SKC&C)	2023-03-13 ~ 2023-05-12	카카오페이 오프라인 결제 기능 개발(F&B 식음료 / 발렛 영업장 내 카카오페이 지불 연동 개발 및 정산 기능 개발)
Huckleberry 시스템 내 수입차 공임청구 Platform 개발(MDM)	2023-03-20 ~ 2023-05-09	Huckleberry 시스템 내 공임 청구 Platform 2차개발(Major 손해보험사 추가 연동, 향후 수입차 부품 유통 확장성 고려 및 추가 컨텐츠 탑재)
워커힐 환승호텔,다락류 Wings PMS 카카오페이 결제 연동	2023-04-01 ~ 2023-04-28	워커힐 호텔 카카오페이 오프라인 간편 결제 기능 및 발조회 개발 (카드, 카카오머니)
워커힐 App 구조 고도화	2023-04-12 ~ 2023-07-11	워커힐 App 구조 고도화(Architecture Converting, Application Renewal)
Solvent system 개선 개발	2023-04-13 ~ 2023-07-31	솔벤트 웹 브라우저 호환성 개선을 위한 Modern UI 재개발 (16개 화면 개발, 로그인 등 주요 기능 오류 수정)
스피드메이트 닷컴 온라인 고객 분석 Solution 도입	2023-04-24 ~ 2023-06-16	스피드메이트 온라인 마케팅 시행에 따른 온라인 고객 분석 Solution 도입
워커힐 Google Analytics 4 구축	2023-06-01 ~ 2023-09-30	워커힐 Web, App GA4 시스템 연동 구축

Azure기반 DAP 전환	2023-07-01 ~ 2023-12-31	비용효율 및 활용성 확대를 고려한 데이터분석플랫폼 개선
Huckleberry 수입차 공임청구 Platform 고도화	2023-07-01 ~ 2023-12-31	수입차 공임청구 플랫폼 2차개발 및 BM확장
스피드메이트 닷컴 상품추가 및 결제 고도화	2023-07-03 ~ 2023-11-30	SM.COM 상품(타이어/배터리 등) 및 콘텐츠 다양화
Wings PMS 개인정보처리 이력관리 기능 추가 개발	2023-07-10 ~ 2023-08-09	Wings PMS 개인정보처리 이력관리 기능 추가를 통한 ISMS-P 인증심사대비
Wings Back Office, 호텔 ebill 프로그램 기능 개선 개발	2023-07-24 ~ 2023-10-20	신규 프린트 조성에 따른 Wings B/O 와 호텔 ebill 프로그램의 기능개선, 이를 통한 업무효율화 및 고객만족도 제고
캠페인 시스템(Netos) Azure 환경 이관에 따른 시스템 이전 및 기술 지원	2023-09-21 ~ 2023-11-30	캠페인 시스템(Netos)의 Azure 환경 이관에 따른 시스템 이전 및 기술지원
워커질 UCRS(고객관리시스템) 기능 고도화	2023-09-25 ~ 2024-01-31	UCRS(고객관리시스템) 기능 고도화를 통한 고객정보 관리 수준 향상 및 관리 리스크 최소화
워커질 홈페이지 내 Google Analytics 4 적용	2023-09-29 ~ 2023-10-31	워커질 Web, App 내 GA4 연동
워커질 온라인스토어 운영전환	2023-10-04 ~ 2023-12-31	워커질 운영전환을 통한 관리수준 향상 및 자사몰 경쟁력 제고
워커질 신규 프린트 E-Registration 시스템 개발	2023-10-17 ~ 2023-11-30	조성시 고객경험과 시스템 개선을 위한 E-Reg 서비스 개발
피자헵 스마트오더 관련 POS 연동 개발	2023-10-23 ~ 2023-12-31	피자헵 스마트 오더 시스템 도입관련 POS연동 추가개발
데이터 시각화(Tableau, BI Portal) Azure 이관에 따른 서버 이전 및 기술 지원	2023-11-13 ~ 2023-12-31	Data Platform 기반 기술 변경으로 즉각적인 비용 절감 및 관리상 비효율 제거
워커질 APP 푸시 솔루션 교체 및 연동개발	2023-12-26 ~ 2024-01-25	APP푸시 서비스 활용범위 확대 및 월 유지비용 효율화
그룹 Net Zero 시스템 구축	2023-12-01 ~ 2024-07-31	그룹/멤버사 Net Zero 목표 달성 지원을 위한 IT 기반의 지원 체계 구축
계정관리시스템(IM) 업그레이드 추진	2023-12-18 ~ 2024-06-17	Biz 환경 변화에의 유연한 지원 및 보안 Risk 해소를 위해 그룹웨어 내 계정관리시스템에 대한 업그레이드 추진
스피드메이트 IT 시스템 재구축(SM EOS대응)	2023-12-18 ~ 2024-10-31	스피드메이트 IT 시스템의 재구축을 통한 EOS대응, Infra 구조 및 App.개선 및 비용 효율화 추진
Huckleberry Pro 시스템 내 공임 청구 Platform 2차 개발	2024-01-02 ~ 2024-02-29	23년 개발된 Huckleberry Pro (Huckleberry 시스템+공임 청구 Platform)의 사용자 확대 및 원활한 사용을 위한 후속 기능개발
스피드메이트사업부 분사 방향 변동에 따른 최적 구성안 도출 및 EOS 대응	2024-01-22 ~ 2024-05-31	분사 방향 변동에 따른 최적 구성안 도출 및 ERP 연계 솔루션(법인카드, 펌뱅킹)과 Polca 배송 서버 EOS 대응
정보통신 분사 방향 변동에 따른 최적 구성안 도출 및 EOS 대응	2024-01-22 ~ 2024-05-31	분사 방향 변동에 따른 최적 구성안 도출 및 EOS 대응
워커질 홈페이지 Activity 기능 고도화	2024-03-04 ~ 2024-07-03	고객 대상 이벤트/프로그램 활성화를 통한 신규 고객 확보 및 Cultural Contents의 마케팅 및 세일즈 기능 탑재를 통한 매출 증대
SK네트웍스 기업 홈페이지 개편	2024-03-12 ~ 2024-07-31	사이트 구조 개선, 기업 대표 홈페이지로서 기업 이미지 제고 및 사업 브랜드 홍보 강화
데이터분석플랫폼(DAP) 구조 개선	2024-04-15 ~ 2024-10-31	사내 구성원의 데이터 활용도 제고를 위하여 Data Platform 활용 환경개선
워커질 온라인 스토어 기능 고도화	2024-04-22 ~ 2024-11-30	Brand Value 활용, 사업 확장성 고려 자사몰 경쟁력 제고, 기존 고객 충성도 증대 신규 고객 유입 확산으로 스토어 매출 증대
Netax 세금계산서 데이터 송수신 방식 변경 개발	2024-05-13 ~ 2024-05-31	Netax(세금계산서 시스템) 데이터 전송방식의 보안 취약점으로 인한 변경 대응 개발 필요 (FTP 전송 → SFTP 암호화 전송으로 변경)
스피드메이트사업부 신규 독립 법인 시스템 구축	2024-05-28 ~ 2024-10-15	스피드메이트사업부 분할후 신규 독립 법인의 안정적 경영/사업 운영을위해 시스템 구성 방안을 도출 및 분리를 통한 신규 독립 법인의 시스템 기반 마련

SK그룹 통합법무관리시스템 구축	2024-06-17 ~ 2024-10-28	그룹사 간 법무 업무 표준이 부재하여 SK그룹 통합법무관리시스템을 구성 운영하여 차후 이를 활용하여 시 법무 서비스를 개발/도입하고자 함
Trading사업부 신규 독립 법인 시스템 구축(ERP, Amaranth 10)	2024-06-24 ~ 2024-12-31	트레이딩사업부 분할후 신규 독립 법인의 안정적 경영/사업 운영을위해 시스템 구성 방안을 도출 및 분리를 통한 신규 독립 법인의 시스템 기반 마련
M365 toktok Mobile 연동 개발	2024-06-27 ~ 2024-12-10	M365서비스 구축시 toktok 메일 app과의 연동을 위함

6. 지적재산권 등 보유현황 - SK에코플랜트

☞ 본문 위치로 이동

회사명	구분	종류	명칭	취득일 (기술이전일)	근거 법령	취득소요 인력/기간	상용화여부 및 매출기여도
에스케이에코플랜트	건설기술	건설신기술 제879호	공회 웹브와 각형강관 플랜지로 구성되는 지붕보 강판 (LTS공법)	2019.12.17	건설기술관리법	비공개	상용화 예정 (물류창고 등 수주 시)
에스케이에코플랜트	건설기술	건설신기술 제 961호	반원형의 발침판과 분할형 덮개관으로 구성된 볼트조임식 골조프롬 이용한 강관 트러스 구조물의 제작 및 시공 기술 (PG골조프롬 공법)	2023.04.11	건설기술관리법	1인/36개월	일부적용
에스케이에코플랜트	건설기술	건설신기술 제 989호	발파전동 및 어류 재어를 목적으로 전지보관과 비전기보관을 조합한 다단평형 전경 발파공법(New S.B.M)	2024.04.12	건설기술관리법	2인/6년	상용화 (한국도로공사 터널설계 방형 중 미진동 발파 대표공법으로 수록, 한국도로공사, 국가철도공단 발주 예정 PJT 적용 추진 중)
에스케이에코플랜트	저작권	건물에너지관리	SK BEWMS(Building Energy & Water Management System) 프로그램	2010.11.26	저작권법	2인, 12개월	상용화 (SK Eco Lab)
에스케이에코플랜트	저작권	건축물	통학버스대기 청정공간 (CLEAN AIR STATION)	2019.06.17	저작권법	2인, 6개월	상용화 (SK푸파크3차)
에스케이에코플랜트	저작권	건축설계도	통학버스대기 청정공간 설계도 (CLEAN AIR STATION Blueprint)	2019.06.17	저작권법	2인, 6개월	상용화 (SK푸파크 3차)
에스케이에코플랜트	저작권	건축설계도	SK VIEW(에스케이 뷰)타워 경관 A ~ E 타입 설계도	2020.01.17	저작권법	2인, 6개월	상용화 예정
에스케이에코플랜트	저작권	건축설계도	SK건설 휴게시설물 및 조합놀이대	2020.03.05	저작권법	2인, 6개월	상용화 예정
에스케이에코플랜트	저작권	건축설계도	편종형 단위세대 A ~ D 타입 평면 설계도	2020.03.12	저작권법	2인, 6개월	상용화 예정
에스케이에코플랜트	저작권	설계도	SK건설 채력단면시설물 및 조합놀이대	2020.04.01	저작권법	2인, 6개월	상용화 예정
에스케이에코플랜트	저작권	설계도	에스케이뷰 입면(SK VIEW 일자형/L형/비자형 타워_광조형/일반형)설계도	2020.04.03	저작권법	2인, 6개월	상용화 예정
에스케이에코플랜트	저작권	건축설계도	에스케이뷰 시그니처 주차장프롬입구/주동출입구/문주 설계도	2020.05.22	저작권법	2인, 6개월	상용화 예정
에스케이에코플랜트	저작권	건축설계도	에스케이뷰 시그니처 발코니출입구/지하출입구캐노피 설계도	2020.06.25	저작권법	2인, 6개월	상용화 예정
에스케이에코플랜트	저작권	설계도	에스케이뷰 시그니처 자전거보관소/쓰레기보관소/시설, 주차, 동표시 사인 등	2020.07.07	저작권법	2인, 6개월	상용화 예정
에스케이에코플랜트	저작권	설계도	2020 SK건설 신명면개발 No.01 ~ 20 (17/39/42/49/59/62/74/84m2)	2020.07.31	저작권법	2인, 6개월	상용화 예정
에스케이에코플랜트	저작권	편집저작권	반도체공사 통합 SHE(안전보건환경) 매뉴얼	2021.05.24	저작권법	2인, 12개월	상용화 미정
에스케이에코플랜트	저작권	설계도	2021 SK에코플랜트 신명면개발 No.01 ~ 05 (59/74/84m2)	2021.10.21	저작권법	5인, 6개월	상용화 예정
에스케이에코플랜트	저작권	설계도	2021 SK에코플랜트 지속가능한 주거 Model개발 No.01 ~ 05 (인피니티하우스/레이어드하우스/큐브에코하우스)	2021.10.28	저작권법	5인, 6개월	상용화 미정
에스케이에코플랜트	저작권	컴퓨터프로그래밍저작권	D-Wall(지하 연속벽) 철근 배근 자동화 프로그램	2022.02.14	저작권법	1인, 18개월	상용화 예정 (D-Wall 관련 입찰시)
에스케이에코플랜트	저작권	도형저작권	2022 DEFINE The Curated Plan 타인과 어울려 살아가는 집	2022.09.23	저작권법	1인, 2개월	상용화 예정
에스케이에코플랜트	저작권	도형저작권	2022 DEFINE The Curated Plan 안심하고 아기를 키우는 집	2022.09.23	저작권법	1인, 2개월	상용화 예정
에스케이에코플랜트	저작권	도형저작권	2022 DEFINE The Curated Plan 풍요롭고, 여유로운 집	2022.09.23	저작권법	1인, 2개월	상용화 예정
에스케이에코플랜트	저작권	도형저작권	2022 DEFINE The Curated Plan 배우고, 자라는 집	2022.09.23	저작권법	1인, 2개월	상용화 예정
에스케이에코플랜트	저작권	도형저작권	2022 DEFINE The Curated Plan 매일 휴파티가 열리는 집	2022.09.23	저작권법	1인, 2개월	상용화 예정
에스케이에코플랜트	저작권	도형저작권	2022 DEFINE The Curated Plan 반려동물과 함께하는 집	2022.09.23	저작권법	1인, 2개월	상용화 예정
에스케이에코플랜트	저작권	도형저작권	2022 DEFINE The Curated Plan 나만의 공간을 배려한 집	2022.09.23	저작권법	1인, 2개월	상용화 예정
에스케이에코플랜트	저작권	도형저작권	2022 DEFINE The Curated Plan 홈오피스와 테라스가 있는 집	2022.09.23	저작권법	1인, 2개월	상용화 예정
에스케이에코플랜트	저작권	도형저작권	2022 SK에코플랜트 리모델링 평면 개발 No.01~11(48/61/74/76/92/94/105/107/128m2)	2022.10.25	저작권법	-	확인중
에스케이에코플랜트	저작권	편집저작권	DEFINE EXTERIOR GUIDELINE(드파인 익스테리어 가이드라인)	2023.08.01	저작권법	-	상용화(DEFINE PJT)
에스케이에코플랜트	저작권	편집저작권	DEFINE LANDSCAPE GUIDELINE	2023.08.01	저작권법	3인, 6개월	상용화(DEFINE PJT)
에스케이에코플랜트	저작권	편집저작권	DEFINE SIGNAGE GUIDELINE	2023.08.01	저작권법	-	상용화(DEFINE PJT)
에스케이에코플랜트	저작권	편집저작권	DEFINE INTERIOR GUIDELINE(드파인 인테리어 가이드라인)	2023.08.01	저작권법	-	상용화(DEFINE PJT)
에스케이에코플랜트	저작권	컴퓨터프로그래밍저작권	DEFINE Fonts(드파인 폰트)	2023.08.07	저작권법	-	상용화(DEFINE PJT)
에스케이에코플랜트	저작권	건축저작권	SK에코플랜트 휴게시설물 : BIOTOPIA Cafe - 2023 (에스케이에코플랜트 휴게시설물 : 비오토피아 카페 - 2023)	2023.09.27	저작권법	3인, 6개월	상용화(SK VIEW PJT)
에스케이에코플랜트	저작권	건축저작권	SK에코플랜트 휴게시설물(커뮤니티 파고라 - 2023)	2023.09.27	저작권법	3인, 6개월	상용화(SK VIEW PJT)

에스케이에코플랜트	저작권	건축자작물	SK에코플랜트 휴게시설물 : STATION Lounge - 2023 (에스케이에코플랜트 휴게시설물 : 스테이션 라운지 - 2023)	2023.09.27	저작권법	3인, 6개월	상용화 (SK VIEW PJT)
에스케이에코플랜트	저작권	건축자작물	SK에코플랜트 휴게시설물 : TRIGIA Gallery - 2023 (에스케이에코플랜트 휴게시설물 : 트리디아 갤러리 - 2023)	2023.09.27	저작권법	3인, 6개월	상용화 (SK VIEW PJT)
에스케이에코플랜트	저작권	컴퓨터프로그램자작물	초순수 플랜트 공정 교육프로그램 (ULTRA:Water)	2023.10.09	저작권법	2인, 6개월	상용화 예정
에스케이에코플랜트	특허	발파공법	전자노래과 비전기노래를 조합한 발파시스템 및 발파방법	2007.01.02	특허법	2인, 24개월	상용화 예정
에스케이에코플랜트	특허	발파공법	전자노래의 최적초시 결정을 통한 자동 작음 발파패턴 설계방법	2007.01.02	특허법	2인, 24개월	상용화 미정
에스케이에코플랜트	특허	토양복원	회전세척장치가 설치된 오염토양 디던 세척장치	2007.01.02	특허법	4인, 12개월	상용화 미정
에스케이에코플랜트	특허	발파공법	진동 및 소음을 저감하기 위한 전자노래 디던 시차 영역분할 설계방법	2007.06.22	특허법	2인, 24개월	상용화 미정
에스케이에코플랜트	특허	시공방법	내열성 및 방능을 고려한 자작식 복합형 방수 도막시공 방법	2007.08.10	특허법	1인, 24개월	상용화 미정
에스케이에코플랜트	특허	토양복원	토양 세척 설비용 활류식 침사지 및 이를 통한 무방류 토양세척 설비	2007.11.21	특허법	6인, 12개월	상용화 미정
에스케이에코플랜트	특허	토양복원	유류성분 및 이의 대사산물을 분해하는 미생물, 및 이의 용도 및 분리방법	2008.03.20	특허법	2인, 12개월	상용화 미정
에스케이에코플랜트	특허	시공방법	교량받침의 프리캐스팅방법 및 장치	2008.12.19	특허법	3인, 10개월	상용화 미정
에스케이에코플랜트	특허	토양복원	침강물 탈리조가 설치된 토양세척설비	2009.05.28	특허법	6인, 24개월	상용화 미정
에스케이에코플랜트	특허	지하공간시공	무선자동화 시스템을 이용한 터널 막장 선행침하측정시스템	2010.02.24	특허법	1인, 24개월	상용화 미정
에스케이에코플랜트	특허	오락방지막	선택형 승강식 오락방지장치	2010.05.17	특허법	2인, 6개월	상용화 (포항 영일만항)
에스케이에코플랜트	특허	신형식 케이스	대극 요철형 케이스를 이용한 방파제 시공방법	2010.09.13	특허법	2인, 6개월	상용화 (포항 영일만항)
에스케이에코플랜트	특허	발파공법	경사공과 평행공의 제발효과를 이용한 장공 심발패턴 설계방법	2011.07.04	특허법	3인 36개월	상용화 미정
에스케이에코플랜트	특허	지하공간 시뮬레이션	지하조건을 고려한 터널 및 지하공간 시뮬레이션 시스템 및 방법	2011.07.04	특허법	2인, 4.5년	상용화 미정
에스케이에코플랜트	특허	지하확장공법	미이크로 파일을 이용한 개방형 언더핀널 공법	2011.09.28	특허법	3인, 24개월	상용화 미정
에스케이에코플랜트	특허	지하확장공법	미이크로 파일 및 트러스를 이용한 기초구조 및 주위 구조물과 인접한 곳에서 이의 시공방법	2011.10.06	특허법	3인, 6개월	상용화 미정
에스케이에코플랜트	특허	지하공간설계	에너지 절감을 위한 지하차고의 배치시스템 및 그의 최적화 운영방법	2011.12.13	특허법	4인, 1년	상용화 미정
에스케이에코플랜트	특허	교량가설	가설면트 승강장치 및 이를 이용한 구조물 옮겨 또는 신설방법	2012.02.20	특허법	10인, 6개월	상용화 미정
에스케이에코플랜트	특허	폐수처리	폐수처리장치	2012.03.05 (2023.12.01)	특허법	- (기술이전)	상용화 예정
에스케이에코플랜트	특허	폐수처리	과열증기 재순환 증발시스템	2012.07.09 (2023.12.01)	특허법	- (기술이전)	상용화 예정
에스케이에코플랜트	특허	폐수처리	거품 생성을 억제하는 증발기	2012.07.09 (2023.12.01)	특허법	- (기술이전)	상용화 예정
에스케이에코플랜트	특허	지하공간설계	에너지 절감을 위한 지하차고의 배치시스템 과 상기 배수 시스템의 레이아웃을 이용한 최소 냉동용량 산정방법	2012.08.23	특허법	4인, 1년	상용화 미정
에스케이에코플랜트	특허	제조방법	모노레일용 곡선 궤도부의 몰드실 제조 장치	2012.12.10	특허법	-	상용화 예정
에스케이에코플랜트	특허	지하공간설계	압축공기 저장발전시스템의 고온고압 압축공기를 이용한 지열발전장치	2013.04.18	특허법	4인, 4년	상용화 미정
에스케이에코플랜트	특허	지하공간설계	대규모 지하공동에서의 라이닝 콘크리트 시공방법	2013.04.18	특허법	3인, 4년	상용화 예정 (LNG 냉동창고)
에스케이에코플랜트	특허	시공방법	소구경말뚝 및 하중전이프레임을 이용한 벽체준지 건축물 리모델링 공법	2013.07.17	특허법	2인, 12개월	상용화 (서울시청 리모델링)
에스케이에코플랜트	특허	커튼월	수직바에 배기출을 구비한 이중외피 커튼월	2013.12.10	특허법	2인, 36개월	상용화 (SK Eco Hub)
에스케이에코플랜트	특허	커튼월	커튼월 일봉부재 및 이를 포함하는 이중외피 커튼월	2014.01.09	특허법	2인, 36개월	상용화 (SK Eco Hub)
에스케이에코플랜트	특허	커튼월	이중 외피 커튼 월	2014.01.09	특허법	2인, 36개월	상용화 (SK Eco Hub)
에스케이에코플랜트	특허	커튼월	아존 단열층을 구비한 이중외피 커튼월	2014.03.17	특허법	2인, 36개월	상용화 (SK Eco Hub)
에스케이에코플랜트	특허	커튼월	이중 외피 커튼월의 배기장치	2014.03.31	특허법	2인, 36개월	상용화 (SK Eco Hub)
에스케이에코플랜트	특허	커튼월	이중 외피 커튼월의 자동 배기장치	2014.04.07	특허법	2인, 36개월	상용화 (SK Eco Hub)
에스케이에코플랜트	특허	커튼월	창을 일체형 프레임용 구비한 이중외피 커튼월	2014.04.14	특허법	2인, 36개월	상용화 (SK Eco Hub)
에스케이에코플랜트	특허	커튼월	이중 외피 커튼 월	2014.05.19	특허법	2인, 36개월	상용화 (SK Eco Hub)
에스케이에코플랜트	특허	커튼월	배기덕트를 구비한 이중외피 커튼월	2014.08.18	특허법	2인, 36개월	상용화 (SK Eco Hub)
에스케이에코플랜트	특허	수처리	누수탐지 시스템	2014.10.17	특허법	2인, 24개월	상용화 미정
에스케이에코플랜트	특허	시공방법	부재 결합부 미진동 방진성을 갖는 병행 시공구조의 건축물 시공방법	2014.11.03	특허법	2인, 36개월	상용화 (M14 PJT)
에스케이에코플랜트	특허	시스템	공정자연 및 시험과 겸사의 불량을 최소화하고 신뢰성이 향상된 모바일 토발 품질관리 매니지먼트 시스템 및, 이의 방법	2014.11.06	특허법	3인, 24개월	상용화 미정
에스케이에코플랜트	특허	시스템	에어유브를 이용한 케이스용 차수 시스템	2016.02.12	특허법	1인, 24개월	상용화 미정
에스케이에코플랜트	특허	수처리	누수 센서 및 이를 이용한 누수 감지 방법	2016.07.13	특허법	2인, 24개월	상용화 미정
에스케이에코플랜트	특허	수처리	마이크로버블과 선택버블을 이용한 막세정 장치 및 방법	2016.10.25	특허법	5인, 4.5년	상용화 미정
에스케이에코플랜트	특허	수처리	막유닛을 이용한 수처리 장치 및 수처리 방법	2016.12.29	특허법	1인, 12개월	상용화 미정
에스케이에코플랜트	특허	수처리	과산화수소를 생성하는 수처리 장치	2017.02.17	특허법	1인, 12개월	상용화 미정
에스케이에코플랜트	특허	클린룸	거더 지지 그릴빔을 이용한 클린룸 골조	2017.05.26	특허법	9인, 12개월	상용화 (M15 PJT)
에스케이에코플랜트	특허	클린룸	그릴빔 설치가 용이한 클린룸 골조	2017.05.26	특허법	9인, 12개월	상용화 (M15 PJT)
에스케이에코플랜트	특허	폐수처리	전열판 세정노즐을 구비한 증발농축조장치	2017.07.19 (2023.12.01)	특허법	- (기술이전)	상용화 예정

에스케이에코플랜트	특허	패수처리	에너지 소비 효율이 향상된 중발농축시스템 및 중발농축방법	2017.08.14 (2023.12.01)	특허법	- (기술이전)	상용화 예정
에스케이에코플랜트	특허	시공방법	부직포가 합치된 PP 방수시트를 이용한 방수 일체형 PC공법	2017.10.13	특허법	3인, 24개월	상용화 미정
에스케이에코플랜트	특허	시공방법	기변형 칸막이 벽체 (10-1794718호)	2017.11.01	특허법	2인, 24개월	상용화 미정
에스케이에코플랜트	특허	시공방법	기변형 칸막이 벽체 (10-1794720호)	2017.11.01	특허법	2인, 24개월	상용화 미정
에스케이에코플랜트	특허	패수처리	농도 제어용 이용한 중발농축시스템 및 이 장치를 이용한 중발농축 방법	2017.11.21 (2023.12.01)	특허법	- (기술이전)	상용화 예정
에스케이에코플랜트	특허	시공방법	인공어초 기능을 겸비한 항만구조용 콘크리트 블록의 제조 방법	2018.03.19	특허법	2인, 24개월	상용화 미정
에스케이에코플랜트	특허	케이스	항만 방파제용 데크 모듈형 케이스	2018.04.10	특허법	2인, 24개월	상용화 (울산 방파제)
에스케이에코플랜트	특허	구조물	항만 방파제 케이스용 이중 반파식 상치 구조물	2018.05.18	특허법	2인, 24개월	상용화 미정 (울산 방파제)
에스케이에코플랜트	특허	제조방법	방수기능이 구현된 일체형 PC패널 구조물 및 이의 제조방법	2019.05.07	특허법	3인, 24개월	상용화 미정
에스케이에코플랜트	특허	시공방법	코어형 PC 계단실 구조의 시공방법	2020.01.22	특허법	5인, 24개월	상용화 (M16 PJT)
에스케이에코플랜트	특허	시스템	터널 굴진연의 전방 지질 상태 예측에 기반한 TBM 제어 파라미터 결정 방법 및 시스템	2020.01.28	특허법	4인, 12개월	상용화 미정
에스케이에코플랜트	특허	조인트	연결대상물의 위치 조절장치 및 이를 이용한 링조인트	2020.03.27	특허법	4인, 24개월	상용화 예정
에스케이에코플랜트	특허	시공방법	개량벽체와 지반말뚝이 혼합된 축삭벽의 시공방법	2020.06.04	특허법	1인, 12개월	상용화 미정
에스케이에코플랜트	특허	시공방법	주름관식 어스 앵커 및 그 시공방법	2020.06.04	특허법	1인, 12개월	상용화 미정
에스케이에코플랜트	특허	프레임	하부설이 탈부착 가능한 도어프레임 (10-2124638호)	2020.06.12	특허법	3인, 24개월	상용화 (수원 SK V1 mortors)
에스케이에코플랜트	특허	프레임	하부설이 탈부착 가능한 도어프레임 (10-2124639호)	2020.06.12	특허법	3인, 24개월	상용화 (수원 SK V1 mortors)
에스케이에코플랜트	특허	시스템	웨어러블 디바이스, 및 이를 이용한 CCTV 관제 시스템	2020.07.14	특허법	3인, 12개월	상용화 (운서 SK VIEW Skycity, 운서2차 SK VIEW Skycity)
에스케이에코플랜트	특허	시스템	플립 커버 쉴밸브 사용하는 스윙 도어 시스템	2020.07.22	특허법	1인, 12개월	상용화 미정
에스케이에코플랜트	특허	시공방법	다수의 자유연 형상을 이용한 제어방파 굴착방법	2020.09.16	특허법	2인, 12개월	상용화 미정
에스케이에코플랜트	특허	패수처리	ZT-제너레이터가 결합된 고속고속 분리장치 및 이를 이용한 재이용수의 생산방법	2020.12.04 (2022.11.29)	특허법	- (기술이전)	상용화 (제주 환경자원순환센터 청출수 고도처리 시설 설치사업 적용)
에스케이에코플랜트	특허	시공방법	이중강종으로 이루어진 합성 영지말뚝	2021.05.10	특허법	2인, 11개월	상용화 (교천 팬타시티)
에스케이에코플랜트	특허	시공방법	계단형 말뚝 시공장치 및 계단형 말뚝 시공방법	2021.05.26	특허법	2인, 28개월	상용화 (안동공장 산속공사, 판교 SK VIEW Trace)
에스케이에코플랜트	특허	발파공법	천공경 조절을 통한 굴진장 개선 터널 발파공법	2021.06.14	특허법	2인, 10개월	상용화 미정
에스케이에코플랜트	특허	발파공법	다중 상방형 터널 발파공법	2021.06.14	특허법	2인, 10개월	상용화 미정
에스케이에코플랜트	특허	시스템	각 실 통합 제어 공기 순환 시스템 및 방법	2021.06.15	특허법	3인, 24개월	상용화 (운서2차 SK VIEW Skycity, 동성로 SK Leaders VIEW, 판교 SK VIEW Trace)
에스케이에코플랜트	특허	시공방법	기존 지하구조물의 외벽을 축삭벽으로 이용한 지하구조물 구축방법	2021.08.10	특허법	2인, 28개월	상용화 (천수 SK V1 center)
에스케이에코플랜트	특허	제조방법	재활용 폴리메탈렌테레프탈레이트를 이용한 친환경 인발성형용 불포화폴리메탈렌스피리의 제조방법	2021.09.07	특허법	5명, 12개월	상용화 (친환경 GFRP Rebar(Eco bar) 적용)
에스케이에코플랜트	특허	하수처리	멤브레인 폭기 생물막 반응기	2021.11.08 (2023.10.19)	특허법	- (기술이전)	상용화 예정
에스케이에코플랜트	특허	시공방법	가이드 장치를 이용한 곁심 주열식 현장타설말뚝 축삭벽체의 시공방법	2022.01.17	특허법	7인, 16개월	상용화 미정
에스케이에코플랜트	특허	전력기술	모듈형 전기실 및 이를 포함하는 연료 전지 시스템	2022.02.07	특허법	4명 / 12개월	상용화 {청원산단연료전지(RE100) 적용}
에스케이에코플랜트	특허	시스템	차음 성능 향상을 위한 층호 시스템	2022.02.09	특허법	2명, 8개월	상용화 (운서2차)
에스케이에코플랜트	특허	실내공기질 운영 효율화	TDR를 이용한 공동주택의 Flush-out 자동화 관리 방법	2022.02.10	특허법	3명, 12개월	상용화 (공덕 SK 리더스 뷰, 송도 SK VIEW Central)
에스케이에코플랜트	특허	시스템	건설 현장 작업 관리 방법 및 이를 실행하는 시스템	2022.02.11	특허법	7인, 14개월	상용화 ('안성' 어울리케이션)
에스케이에코플랜트	특허	시스템	건설 현장 위험성 예측 방법 및 이를 실행하는 서버	2022.02.11	특허법	7인, 14개월	상용화 ('안성' 어울리케이션)
에스케이에코플랜트	특허	시스템	열 회수 장치 및 이를 포함하는 연료 전지 시스템	2022.02.23	특허법	5명, 10개월	상용화 (부산스마트팜 CCUS 모델에 적용)
에스케이에코플랜트	특허	시스템	건설 현장 근로자 관리 방법 및 이를 실행하는 서버	2022.02.26	특허법	7인, 14개월	상용화 ('안성' 어울리케이션)
에스케이에코플랜트	특허	시공방법	유니트 건축 벽체	2022.03.23	특허법	3명, 12개월	상용화 미정
에스케이에코플랜트	특허	시스템	건설 현장 안전 관리 시스템	2022.03.30	특허법	7인, 14개월	상용화 ('안성' 어울리케이션)
에스케이에코플랜트	특허	시스템	건설 현장 커뮤니케이션 서비스 제공 방법 및 이를 실행하는 시스템	2022.03.30	특허법	7인, 14개월	상용화 ('안성' 어울리케이션)
에스케이에코플랜트	특허	시공방법	유공관을 갖는 밸리베이터 피트 하단 강재 구조물	2022.04.11	특허법	2명, 12개월	상용화 미정
에스케이에코플랜트	특허	고정 장치	채결 장치 및 이를 포함하는 전기실	2022.04.15	특허법	3명, 8개월	상용화 예정(E-HOUSE 관련 입찰 시)
에스케이에코플랜트	특허	기액 분리 장치	고속도 수소 생성을 위한 기액 분리 장치	2022.05.30	특허법	4명/13개월	상용화 미정
에스케이에코플랜트	특허	시공방법	기존 지하구조물의 기초를 가설기초로 활용한 지하구조물 구축방법	2022.06.08	특허법	2인, 12개월	상용화 (천수 SK V1 center)
에스케이에코플랜트	특허	수소 경제 설비 설계	고체 산화물 수전해 시스템용 주변 설비 모듈 및 고체 산화물 수전해 시스템	2022.06.20	특허법	5명/12개월	상용화 예정 (SOEC System 관련 입찰시)
에스케이에코플랜트	특허	시공방법	칸막이벽 설치를 위한 광복데크	2022.06.29	특허법	2인, 12개월	상용화 미정
에스케이에코플랜트	특허	시공방법	모듈러 프레임 채결구조	2022.06.30	특허법	2인, 12개월	상용화 (부평 SK VIEW 해모로 현장사무실)

에스케이에코플랜트	특허	구조물	앵커 볼트 정렬 지그	2022.07.04	특허법	4인, 12개월	상용화 (리버선 SK VIEW 롯데캐슬, 부평SK VIEW 해모루)
에스케이에코플랜트	특허	구조물	단위부재 결합형 엘리베이터 피트 하단 강재 구조물	2022.07.13	특허법	4인, 12개월	설계반영예정 (리버선 SK VIEW 롯데캐슬, 오산 SK VIEW, 영종 SK VIEW, 청양 SK VIEW, 금정역 SK V1 CENTER, 가산 3차 SK V1 CENTER)
에스케이에코플랜트	특허	방음벽	확장부가 갖추어진 방음벽으로 가지는 통풍형 방음패널 및 이를 이용한 방음벽	2022.11.29	특허법	- (기술이전)	상용화 예정
에스케이에코플랜트	특허	신재생에너지(전력)	직류 부하에 지속적으로 전력 공급이 가능한 무정전 전원장치	2022.11.07	특허법	5명, 5개월	상용화(16개 PJT 적용), 10% 절감
에스케이에코플랜트	특허	장치/구조물	복합 거동 감쇠 장치	2022.10.07	특허법	2인, 12개월	상용화 미정
에스케이에코플랜트	특허	제조방법	에코시멘트 클링커용 원료 조성물 및 이를 이용한 에코시멘트 클링커 공률 조성물과 에코시멘트	2022.10.07	특허법	3인, 10개월	상용화 준비중 (25년 상업운전 예정)
에스케이에코플랜트	특허	장치/구조물	창호의 자중 성능 향상을 위한 장치판	2022.10.19	특허법	3인, 24개월	상용화 (문서 2차 SK VIEW Skycity 적용)
에스케이에코플랜트	특허	시스템	AI 스위치와 AI 생활 정보기를 활용한 상황 기반 민공기능 스마트 홈 시스템	2022.11.04	특허법	1인, 24개월	상용화 (DE'FINE 상품 전체 적용(홍보 중), 공간 2구역 적용)
에스케이에코플랜트	특허	시공방법	외풍형 와이어드 거더 및 이의 시공 방법	2022.11.10	특허법	2인, 12개월	상용화 (김포 M93 PFV SMART 플류센터 적용)
에스케이에코플랜트	특허	장치/구조물	다기능 커튼 박스	2022.12.21	특허법	3인, 24개월	상용화 미정
에스케이에코플랜트	특허	장치/구조물	바닥 충격음 차단 패널 조립체 및 그 조립체를 이용한 바닥 충격음 차단 구조	2023.01.02	특허법	3인/6개월	상용화 미정
에스케이에코플랜트	특허	장치/구조물	바닥 충격음 차단 패널 조립체 및 그 조립체를 이용한 바닥 충격음 차단 구조	2023.01.02	특허법	3인/6개월	상용화 미정
에스케이에코플랜트	특허	장치/구조물	역다 공법용 플랫폼 슬래브 바닥 지지틀 지보 시스템	2023.01.13	특허법	1인, 24개월	상용화 준비중 (해운대 마린원 PJT 적용 검토 중)
에스케이에코플랜트	특허	자원회수	카본 함유 폐자원에서부터 카본 분리부상 회수방법 및 그 회수된 카본을 이용한 평형촉매 제조방법	2023.03.13	특허법	3인/12개월	상용화 준비중
에스케이에코플랜트	특허	자원회수	온실가스 저감을 위한 하이브리드 CCU 공정 시스템	2023.05.03	특허법	5인/12개월	상용화 미정
에스케이에코플랜트	특허	시스템	태양광 모듈이 구비된 창호 시스템	2023.04.28	특허법	3인, 6개월	상용화 미정
에스케이에코플랜트	특허	폐수처리	순차적 순환공정 역삼투압 탈염장치	2023.05.19	특허법	3인/12개월	상용화 준비중 (Pilot Test 진행중)
에스케이에코플랜트	특허	구조물	CFT기둥의 거푸집 선조립형보 접합구조	2023.05.31	특허법	5인/12개월	상용화 미정
에스케이에코플랜트	특허	공동주택 바닥충격음	바닥 충격음 차단 패널 조립체 및 그 조립체를 이용한 바닥 충격음 차단 구조	2023.06.02	특허법	2인/24개월	상용화 미정
에스케이에코플랜트	특허	시공방법	분산판이 구비된 스트럿-타이 기초보강재 및 이를 이용한 시공방법	2023.06.13	특허법	11인/12개월	상용화 예정
에스케이에코플랜트	특허	폐수처리	부생가스 및 온실가스 모니터링 장치	2023.06.19	특허법	6인/12개월	상용화 준비중 (온실가스 저감을 위한 모니터링 기술 개발 중)
에스케이에코플랜트	특허	폐수처리	인공지능을 이용하여 온실가스 저장운영이 가능한 하-폐수 처리장 통합관리 시스템	2023.06.19	특허법	6인/12개월	상용화 준비중 (하폐수처리장 통합관리시스템 현장검증 완료)
에스케이에코플랜트	특허	수소 경제 설비 설계	수소 가스 처리 모듈 및 수소 가스 공급 시스템	2023.06.29	특허법	3인/10개월	상용화 준비중 (Pilot Test 준비중)
에스케이에코플랜트	특허	연료전지	연료전지 배열 활용 효율을 일체형 흡수식 냉방시스템	2023.07.21	특허법	6인/15개월	2023.08 계약한 칠곡에코파크 연료전지에 적용 예정. 추후 15MW 이상 연료전지에 모두 적용 예정
에스케이에코플랜트	특허	연료전지	열전 발전을 이용한 열 활용 시스템	2023.08.04	특허법	4인/12개월	상용화 미정
에스케이에코플랜트	특허	폐수처리	멤브레인 폭기 생물막 반응기를 이용한 수처리 방법	2023.08.08	특허법	2인/4개월	상용화 예정
에스케이에코플랜트	특허	구조물	바닥 소음 저감용 조립체	2023.08.24	특허법	2인/24개월	상용화 미정
에스케이에코플랜트	특허	배터리재활용	배터리 재사용 방법과 이를 이용한 랜벌 서비스 제공 방법, 및 전력 저장 시스템	2023.08.24	특허법	6인/12개월	상용화 미정 평촌 트리리아 Pilot
에스케이에코플랜트	특허	설계방법	플랜트 설계 시스템에서 MDS 자동 생성방법	2023.09.01	특허법	8인/12개월	상용화 예정
에스케이에코플랜트	특허	제조방법	시멘트 토양 간의 결합력을 강화한 특정 혼화제를 활용한 비화식 벽돌 제조 방법	2023.09.14	특허법	2인/14개월	CDM : NFB with Humus 사업 적용 (사업 개발/출자 검토 중)
에스케이에코플랜트	특허	연료전지	열 흡수선을 제공하는 연료 전지 시스템	2023.10.06	특허법	5인/14개월	상용화 예정 (SOFC Application-스팀생산)
에스케이에코플랜트	특허	수소	수소 분리막을 이용하는 수소 가스 처리 모듈 및 수소 가스 공급 시스템	2023.10.11	특허법	3인/10개월	상용화 준비중(상용 Test 중, 창원산업)

에스케이에코플랜트	특허	온실가스	온실가스 배출량 산출을 위한 적정 배출계수의 선정 장치 및 이를 이용한 온실가스 배출량 산출 방법	2023.11.14	특허법	3인/6개월	상용화 예정 (솔루션 개발진행 중)
에스케이에코플랜트	특허	온실가스	딥러닝 영상분 기반의 온실가스 배출량 예측 장치	2023.12.08	특허법	3인/6개월	상용화 예정 (솔루션 개발진행 중)
에스케이에코플랜트	특허	폐수처리	침수형 연소증발결정화기를 이용한 고순도 탄산리튬 회수 시스템	2023.12.11	특허법	2인/12개월	상용화 예정 (Lab test 완료)
에스케이에코플랜트	특허	재활용	세척수의재사용이가능한폴리플라스틱세척시스템	2023.12.21	특허법	2인/12개월	상용화 예정 (Lab test 완료)
에스케이에코플랜트	특허	구조물	건식 벽체 및 건식 벽체 조립체	2024.01.03	특허법	1인/31개월	상용화 예정 (임대주택 등 적용예정)
에스케이에코플랜트	특허	시스템	센서보정장치 및 센서보정장치의 동작 방법	2024.02.23	특허법	1인/12개월	상용화 (WAYBLE re-water 솔루션 반영, 여수 폐수처리장 적용)
에스케이에코플랜트	특허	시스템	폐기물의 불법 투기를 탐지하는 시스템 및 시스템의 동작 방법	2024-02-23	특허법	1인/12개월	상용화 예정 (WAYBLE circular 솔루션내 반영 검토 중)
에스케이에코플랜트	특허	연료전지	연료전지 배출가스의 열 에너지 회수 시스템	2024-02-27	특허법	5인/8개월	상용화 (SK V1 연료전지 프로젝트에 적용/현재 CHPS 입찰에도 적용하고 있음)
에스케이에코플랜트	특허	시스템	폐기물 배출 주기를 최적화하기 위한 폐기물배출시스템 및 폐기물배출시스템의 동작방법	2024-03-25	특허법	1인/12개월	상용화 예정 (WAYBLE circular 솔루션내 반영 검토 중)
에스케이에코플랜트	특허	시스템	피지 두 피지 방식을 이용한 데시칸트 제습기 및 데시칸트 제습방법	2024-04-15	특허법	4인/20개월	상용화 예정
에스케이에코플랜트	특허	구조물	높이조절 모듈형 찬반	2024-04-22	특허법	10인/12개월	상용화 (우근타설시 트랜지 설치)
에스케이에코플랜트	특허	시스템	인공지능을 이용한 소각로제어장치 및 장치의 동작 방법	2024-05-09	특허법	1인/12개월	상용화 (WAYBLE re-energy 솔루션내 반영)
에스케이에코플랜트	특허	시스템	전류 제어 회로 유닛 및 이를 포함하는 전기 판반	2024-05-22	특허법	2인/10개월	상용화 예정 (연료전지사업 검토 중)
에스케이에코플랜트	특허	시스템	인공지능을 이용한 송풍제어장치 및 송풍제어장치의 동작 방법	2024-06-25	특허법	1인/12개월	상용화 (WAYBLE re-water 솔루션내 반영)
에스케이에코플랜트	해외특허	해외특허	BLAST SYSTEM AND METHOD USING COMBINED PATTERN OF ELECTRONIC AND NON-ELECTRIC DETONATORS	2016.01.29	Singapore	비공개	상용화 예정
에스케이에코플랜트	해외특허	해외특허	전자뇌관과 비전기뇌관을 조합한 발파시스템 및 발파방법(BLASTING SYSTEM AND METHOD OF USING ELECTRONICDETONATOR AND NONELECTRIC DETONATOR)	2017.01.11	CHINA	비공개	상용화 예정
에스케이에코플랜트	해외특허	해외특허	BLAST SYSTEM AND METHOD USING COMBINED PATTERN OF ELECTRONIC AND NON-ELECTRIC DETONATORS	2018.02.09	Hong Kong	비공개	상용화 예정

7. 핵심 연구인력 현황 - SK바이오팜

☞ 본문 위치로 이동

<핵심 연구인력 현황>

직위 (담당업무)	성명	대표논문	주요 연구실적(국책과제, 학회발표, 대표특허)
-----------	----	------	---------------------------

<p>Innovative Medicine Labs장</p>	<p>정구민</p>	<p>Lee et al (2010) Synthesis and pharmacological evaluation of 3-aryl-3-azolypropan-1-amines as selective triple serotonin/norepinephrine/dopamine reuptake inhibitors. Bioorg Med Chem Lett. 2010 Sep 15;20(18):5567-71</p> <p>Ha et al (1998) Stereospecific ring expansion of β-lactams to γ-lactams with trimethylsilyldiazomethane. Tetrahedron Lett. 39 : 7541-7544</p>	<p>[국책과제] 협동연구 책임자 과기부 21세기 프론티어 연구개발사업 생체기능조절물질 개발사업 당뇨병 치료제 후보물질 창출 과제</p> <p>[대표특허] Benzoyl piperidine compounds (등록일: 2004-08-03) 3-substituted propanamine compounds (등록일: 2012-01-24) Piperidine compounds, pharmaceutical composition comprising the same and its use (등록일: 2014-02-04)</p>
<p>신약개발사업부장</p>	<p>박정신</p>	<p>Park et al (2014) Serotonin transporter occupancy of SKL10406 in humans: comparison of pharmacokineticpharmacodynamic modeling methods for estimation of occupancy parameters, Translational and Clinical Pharmacology 2014, vol.22,no.2,pp. 83-91</p>	<p>[수상실적] 세노바메이트 개발 혁신신약 장영실상 수상 (2022년, 과학기술정보통신부 장관상) 임상시험 발전 공로상 수상 (2021년 세계 임상시험의 날, 보건복지부장관 표창)</p> <p>[학회발표] DIA-NIFDS 공동심포지움 발표: Strategy on nonclinical development of CNS drugs (2019.8) 대한약학회 발표: Global development and launch of anti-epileptic new drug (2022.10)</p>

<p>신약연구부문장</p>	<p>황선관</p>	<p>Hwang et al (2012) Anti-cancer activity of a novel small molecule compound that simultaneously activates p53 and inhibits NF-κB signaling. PLoS One. 2012;7(9):e44259.</p> <p>Hwang et al (2012) Small molecule-based disruption of the Axin/β-catenin protein complex regulates mesenchymal stem cell differentiation. Cell Res. 2012 Jan;22(1):237-47.</p> <p>Kim et al (2003) BRCA1 associates with human papillomavirus type 18 E2 and stimulates E2-dependent transcription. Biochem Biophys Res Commun. 2003 Jun 13;305(4):1008-16.</p> <p>Hwang et al (2002) Human papillomavirus type 16 E7 binds to E2F1 and activates E2F1-driven transcription in a retinoblastoma protein-independent manner. J Biol Chem. 2002 Jan 25;277(4):2923-30.</p> <p>Lee et al (2002) Functional interaction between p/CAF and human papillomavirus E2 protein. J Biol Chem. 2002 Feb 22;277(8):6483-9.</p> <p>Lee et al (2002) SWI/SNF complex interacts with tumor suppressor p53 and is necessary for the activation of p53-mediated transcription. J Biol Chem. 2002 Jun 21;277(25):22330-7.</p>	<p>[국책과제] 주관연구 책임자 첨단의료기술개발 _ 신약 재창출을 통한 희귀 난치 질환인 레녹스-가스토 증후군 치료제 개발 (임상) (2019.01.01~2020.12.31, 과제번호 H18C0951)</p> <p>[학회발표] Cho et al (2008) The Wnt Agonist, SKL2020 Inhibits Neointimal Hyperplasia but Facilitates Re-Endothelialization, When Treated with Rapamycin in Porcine Coronary Artery Stent Model. American Heart Association, Circulation. 2008;118:S_899</p> <p>Choi et al (2006) GST3beta-independent Activation of Wnt signaling and bone formation in mice by SKL2001. Keystone symposium (Abstract #127).</p> <p>[대표특허] Isoxazole Derivatives and Use thereof (등록일: 2011-03-29) Pharmaceutical composition for prevention and treatment of drug or alcohol addiction or bipolar disorder using sodium phenylbutyrate (등록일: 2011-06-28) Oxazole hydroxamic acid derivatives and use thereof (등록일: 2011-10-18)</p>
----------------	------------	----------------------------------------------------------------------------------------------------------------------------------------------------------------------------------------------------------------------------------------------------------------------------------------------------------------------------------------------------------------------------------------------------------------------------------------------------------------------------------------------------------------------------------------------------------------------------------------------------------------------------------------------------------------------------------------------------------------------------------------------------------------------------------------------------------------------------------------------------------------------------------------------------------------------------------------------------------------------------------------------------------------------------------------------------------------------------------------------	------------------------------------------------------------------------------------------------------------------------------------------------------------------------------------------------------------------------------------------------------------------------------------------------------------------------------------------------------------------------------------------------------------------------------------------------------------------------------------------------------------------------------------------------------------------------------------------------------------------------------------------------------------------------------------------------------------------------------------------------------------------------------------------------------------------------------------------------------------------------------

Precision Medicine Labs장	박숙경	Chen et al (2012) Synthesis and screening of novel vitamin E derivatives for anticancer functions. Eur J Med Chem 2012 Dec; 58:72-83	[국책과제] 선도형 난치암 연구 사업단 참여기업 과제 책임자 (2016년 12월 ~ 2019년 11월)
		Tiwary et al (2010) Role of endoplasmic reticulum stress in alpha-TEA mediated TRAIL/DR5 death receptor dependent apoptosis. PLOS one. 2010 Jul; 5(7): e11865	[학회발표] Park et al. (2014) Identification of a novel orally active cMET and RON tyrosine kinase inhibitor for the treatment of cMET and RON-activated tumors. 2014 International Convention of the Pharmaceutical Society of Korea, South Korea.
		Park et al (2010) Tocotrienols induce apoptosis in breast cancer cell lines via an endoplasmic reticulum stress-dependent increase in extrinsic death receptor signaling. Breast Cancer Res Treat 2010 Nov; 124(2) 361-75	Park et al (2010) Novel mechanism of gamma-tocotrienol-induced apoptosis in breast cancer cells: endoplasmic reticulum stress dependent increase in death receptor signaling pathways. The AACR 101st Annual Meeting 2010 in Washington, DC.
		Shun et al (2010) Downregulation of Epidermal Growth Factor Receptor expression contributes to alpha-TEA's proapoptotic effects in human ovarian cancer cell lines. J Oncol 2010; 2010:824571.	Park et al (2008) Investigation of anticancer and anti-angiogenic activity of novel tocotrienol analogs. The 2008 AICR Annual Research Conference on Food, Nutrition and Cancer in Washington, D.C
		Li et al (2010) α -TEA-induced death receptor dependent apoptosis involves activation of acid sphingomyelinase and elevated ceramide-enriched cell surface membranes. Cancer Cell Int 2010 Oct; 10:40.	[대표특허] Bicyclic Compound and Use thereof (등록일: 2021-09-07) Protein kinase inhibitors comprising a pyrrolopyridazine derivative (등록일: 2017-04-19) Novel amino-phenyl-sulfonyl-acetate derivatives and use thereof (등록일: 2016-07-13)
Yu et al (2009) Anticancer actions of natural and synthetic vitamin E forms: RRR-alpha-tocopherol blocks the anticancer actions of gamma-tocopherol. Mol Nutr Food Res 2009 Dec; 53(12): 1573-81			

8. 연구개발 진행 현황 - SK바이오팜

☞ 본문 위치로 이동

1) 세노바메이트

구분	CNS
적응증	뇌전증 - 부분발작/전신발작
작용기전	전압 개폐 나트륨 통로 저해(Voltage-gated sodium channel) 및 가바(GABA) 수용체의 알로스테릭 활성화의 이중 작용기전

<p>제품의 특성</p>	<p>[발작 억제 효과] 세노바메이트는 부분발작 뇌전증 환자를 대상으로 한 2상 전기 및 후기 임상시험에서 NDA 제출에 충분한 발작 억제 효과를 입증하여 추가적인 약효 임상시험 없이 안전성 3상 시험만으로 NDA를 신청함. 2상 전기 임상시험에서 세노바메이트는 뇌전증 환자의 발작빈도 수를 투약 전 기준치 대비 50% 이상 감소시켰으며, 플라시보군 대비 34.1%까지 차이 보임. 50% 이상 발작빈도의 감소를 보인 환자 비율도 전체 세노바메이트 투약 환자의 50.4%로 플라시보군의 22.2% 대비 30% 이상 차이를 보임.</p> <p>[발작완전소실 효과 (seizure freedom)] 발작의 완전 소실 또는 유사 완전 소실을 통하여 난치성 뇌전증 환자는 삶의 질 향상을 기대할 수 있습니다. 세노바메이트는 2상 전기와 후기 임상 시험의 200 mg과 400 mg 투약군에서 플라시보군 대비 통계적으로 유의하게 향상된 발작 완전 소실을 보임.</p>
<p>진행경과</p>	<p>[부분발작] 2018.11 FDA NDA 제출 2019.11 FDA NDA 승인 2020.03 DEA Schedule V 2020.03 EMA MAA 제출 (Arvelle社) 2020.05 US 출시 2020.09 한국 및 중국 임상 3상 승인 2020.11 일본 임상 3상 승인 2021.1Q 한국, 일본 임상 3상 개시 2021.03 EMA MAA 승인 (Arvelle社) 2021.2Q 중국 임상 3상 개시 2021.06 독일 출시 2021.06 부분발작 소아 임상 1상 개시 2022.01 부분발작 소아 임상 3상 개시 2022.02 홍콩 NDA 제출 (Ignis社) 2022.06 캐나다 NDS 제출 (EVL社) 2022.07 이스라엘 NDA 제출 (Dexcel社) 2023.02 홍콩 NDA 승인 (Ignis社) 2023.04 이스라엘 허가 승인 (Dexcel社) 2023.06 캐나다 NDS 승인 (EVL社) 2023.07 부분발작 아시아 3상 환자 모집 완료 2023.11 캐나다 출시 (EVL社) 2024.02 부분발작 아시아 3상 투약 완료(이중맹검 단계)</p> <p>[전신발작] 2018.09 임상 3상 개시 2023.04 임상 3상 소아환자 모집개시</p>
<p>향후계획</p>	<p>[부분발작] 부분발작 소아(2~17세) 임상 1상/3상 완료 후 sNDA 제출 예정</p> <p>[전신발작] 임상3상 완료 후 sNDA 제출 예정</p> <p>[경구현탁제형] 소아/청소년 sNDA 제출과 연계하여 경구현탁제형 NDA 제출 예정</p>
<p>경쟁제품</p>	<p>Vimpat, Fycompa, Aptiom, Briviact 등</p>

관련논문	<ul style="list-style-type: none"> * Cenobamate (YKP3089) as adjunctive treatment for uncontrolled focal seizures in a large, phase 3, multicenter, open-label safety study (Epilepsia, 2020) * Safety and efficacy of adjunctive cenobamate (YKP3089) in patients with uncontrolled focal seizures: a multicentre, double-blind, randomised, placebo-controlled, dose-response trial (Lancet Neurol., 2020) * Positive allosteric modulation of GABAA receptors by a novel antiepileptic drug cenobamate (Eur J Pharmacol., 2020) * Suppression of the photoparoxysmal response in photosensitive epilepsy with cenobamate (YKP3089) (Neurology, 2019) * Effects of cenobamate (YKP3089), a newly developed anti-epileptic drug, on voltage-gated sodium channels in rat hippocampal CA3 neurons (European Journal of Pharmacology, 2019) <p>등 다수 논문/학회 발표 진행</p>
시장규모	<p>뇌전증 치료제 시장 규모 2021년 기준, 67억 달러 (\$6.7B)</p> <p>2028년 약 84억 달러 예상 (Dravet, LGS 등 희귀뇌전증 포함, 출처: Evaluate Pharma)</p>
기타사항	<p>Arvelle社에 EU 판권/개발권에 대한 기술수출계약 체결 (2019년 2월)</p> <p>Ono社에 일본 판권/개발권에 대한 기술수출계약 체결(2020년 10월)</p> <p>Angelini社의 Arvelle社 인수 (2021년 2월)</p> <p>Ignis社에 중화권 판권/개발권에 대한 기술수출 계약 체결 (2021년 11월)</p> <p>EVL社에 캐나다 판권/개발권에 대한 기술수출 계약 체결 (2021년 12월)</p> <p>Dexcel社에 이스라엘 판권/개발권에 대한 기술수출 계약 체결 (2022년 5월)</p> <p>Eurofarma社에 중남미 17개국 판권/개발권에 대한 기술수출 계약 체결 (2022년 7월)</p> <p>Hikma社에 중동 및 북아프리카 16개국 판권/개발권에 대한 기술수출 계약 체결 (2023년 8월)</p> <p>동아에스티社에 한국, 동/서남아시아, 러시아, 호주 등 30개국 판권/개발권에 대한 기술수출 계약 체결 (2024년 1월)</p>

2) 카리스바메이트

구분	CNS
적응증	레녹스-가스토 증후군
작용기전	전압 개폐 나트륨 통로 및 칼슘 통로 저해
제품의 특성	카리스바메이트는 전임상 동물 실험을 통해 경쟁 약물 대비 LGS에서 보여지는 다양한 뇌전증 타입에서 광범위하며 보다 강력한 효과를 보이는 것을 확인함. 광 민감성 뇌전증 (Photosensitivity Seizure) 임상 시험에서의 약효를 확인하고, 난치성 부분 발작 임상에서 뇌전증 타입 분석 결과로부터 레녹스-가스토 증후군의 뇌전증 타입과 관련성이 높은 이차성 전신발작에서 효과가 있음을 확인함.
진행경과	<p>2021.04 FDA EOP2 미팅 완료</p> <p>2022.01 임상 3상 Protocol FDA 제출 및 시험 착수</p> <p>2022.04 임상 3상 개시 (첫번째 환자 모집 개시)</p>
향후계획	임상 3상 환자 모집 계속

경쟁제품	Epidiolex, Fintepla 등
관련논문	N/A
시장규모	LGS 치료제 시장규모는 Global 2021년 기준 6.9억달러 (\$0.69B), 2028년 기준 약 14억 달러 (\$1.4B) 예상 (출처: Evaluate pharma)
기타사항	Ignis社에 중화권 판권/개발권에 대한 기술수출 계약 체결 (2021년 11월)

3) 렐레노프라이드

구분	CNS
적응증	희귀 신경계 질환
작용기전	공개불가
제품의 특성	희귀 신경계 질환으로 개발 진행 중
진행경과	임상1상 완료 임상2상 개발 검토 중
향후계획	임상2상 개발 진행 검토
경쟁제품	N/A
관련논문	N/A
시장규모	N/A
기타사항	-

4) SKL13865

구분	CNS
적응증	집중력 장애
작용기전	공개불가
제품의 특성	중추신경자극제로서 기존 중추신경자극제와 차별화된 작용기전과 함께 약물 남용 가능성이 낮을 것으로 예상되며, 집중력 장애 환자에게 나타나는 우울증과 같은 공존이환의 약효 평가모델에서 약효를 보여 기존 약물 보다 우수한 약효가 기대됨
진행경과	임상1상 완료
향후계획	개발전략 방향 수립
경쟁제품	Strattera, Kapavy, Intuniv, Qelbree 등
관련논문	N/A
시장규모	Global 2021년 기준 약 49억달러(\$4.9B), 2028년 기준 21억 달러(\$2.1B) 예상 (출처: Evaluate Pharma)
기타사항	Ignis社에 중화권 판권/개발권에 대한 기술수출 계약 체결 (2021년 11월)

5) SKL20540

구분	CNS
적응증	조현병

작용기전	공개불가
제품의 특성	비임상 시험을 통해 약물이나 기전 유래의 독성이 없음을 전기생리학적, 행동학적, 조직학적으로 검증을 하였고, 전임상 동물모델을 사용하여 증상 개선 효과를 확인
진행경과	임상 1상 완료
향후계획	개발 전략 방향 수립
경쟁제품	Vraylar 등
관련논문	N/A
시장규모	Global 2021년 기준 약 98억 달러(\$9.8B), 2028년 약 165억 달러(\$16.5B) 예상 (출처: Evaluate Pharma)
기타사항	Ignis社에 중화권 판권/개발권에 대한 기술수출 계약 체결 (2021년 11월)

6) SKL-PSY

구분	CNS
적응증	조울증
작용기전	공개불가
제품의 특성	부작용 가능성이 낮은 차세대 조울증 치료제로, 항정신병 및 조울증 동물 모델에서 효과를 나타냄.
진행경과	중국 IND 승인
향후계획	중국 임상1상 진행 검토
경쟁제품	Vraylar, Caplyta, Lybalvi 등
관련논문	N/A
시장규모	Global 2021년 기준 약 11.4억달러(\$1.1B), 2028년 기준 약 47억 달러(\$4.67B) 예상 (출처: EvaluatePharma)
기타사항	PKU Care Pharmaceutical R&D Center에 기술수출계약 체결 (2013년)

7) SKL24741

구분	CNS
적응증	뇌전증
작용기전	공개불가
제품의 특성	동물모델에서 우수한 항발작 효과를 보여줌. 전신발작 및 부분발작, 난치성 발작에 대한 효과를 확인.
진행경과	2019.11 FDA IND 승인 2023.12 임상1상 완료
향후계획	후속 임상 전략 수립
경쟁제품	Vimpat, Briviact, Aptiom, Fycompa 등
관련논문	N/A
시장규모	뇌전증 치료제 시장 규모 2021년 기준, 67억 달러 (\$6.7B) 2028년 약 84억 달러 예상 (희귀뇌전증 포함, 출처: Evaluate Pharma)

기타사항	Ignis社에 중화권 판권/개발권에 대한 기술수출 계약 체결 (2021년 11월)
------	-----------------------------------------------

8) SKL27969

구분	Oncology
적응증	진행성 고형암
작용기전	PRMT5 선택적 억제제
제품의 특성	전임상 시험에서 경쟁약물 대비 높은 뇌 투과율 및 우수한 효능 확인
진행경과	2022.01 FDA IND 승인 및 임상1/2상 착수 2022.09 임상 1/2상 개시 2024.03 임상 1/2상 종료 결정 (내부 투자 우선순위 반영)
향후계획	개발 방향 검토 중
경쟁제품	Temodar, Avastin 등
관련논문	N/A
시장규모	주요 7개국 뇌종양, 비소세포폐암, 삼중음성유방암 치료제 시장 기준 약 94억 달러 (출처: EvaluatePharma, GlobalData, NCCN Guideline 2021)
기타사항	美 FDA 희귀질환 치료제 지정

9. 지적재산권 보유 현황 - SK바이오팜

☞ 본문 위치로 이동

종류	명칭	국가	출원일	등록일
특허권	신경치료용 아졸 화합물	아르헨티나	2006년 04월 21일	2016년 11월 17일
		호주	2006년 04월 21일	2012년 10월 25일
		브라질	2006년 04월 21일	2021년 05월 18일
		캐나다	2006년 04월 21일	2014년 01월 14일
		칠레	2006년 04월 21일	2016년 01월 06일
		중국	2006년 04월 21일	2012년 11월 21일
		유럽	2006년 04월 21일	2013년 10월 09일
		인도네시아	2006년 04월 21일	2013년 03월 18일
		인도	2006년 04월 21일	2017년 08월 28일
		일본	2006년 04월 21일	2012년 07월 13일
		대한민국	2006년 04월 21일	2013년 07월 10일
		멕시코	2006년 04월 21일	2012년 02월 03일
		말레이시아	2006년 04월 21일	2013년 05월 15일
		러시아	2006년 04월 21일	2011년 05월 20일
		대만	2006년 04월 21일	2013년 06월 11일
		미국	2006년 04월 20일	2009년 10월 06일
남아공	2006년 04월 21일	2008년 11월 26일		
특허권	수면-각성 장애의 치료	호주	2006년 06월 07일	2012년 03월 08일

		중국	2006년 06월 07일	2012년 10월 17일
		유럽	2006년 06월 07일	2013년 08월 14일
		일본	2006년 06월 07일	2012년 06월 29일
		대한민국	2006년 06월 07일	2013년 11월 27일
		멕시코	2006년 06월 07일	2012년 09월 14일
		러시아	2006년 06월 07일	2011년 04월 27일
		대만	2006년 06월 07일	2013년 12월 21일
		미국	2006년 06월 07일	2013년 05월 14일
특허권	안정화된 카리스바메이트 소아용 현탁액	호주	2008년 10월 31일	2014년 05월 08일
		브라질	2008년 10월 31일	2020년 05월 12일
		캐나다	2008년 10월 31일	2017년 10월 10일
		유럽	2008년 10월 31일	2013년 05월 08일
		이스라엘	2008년 10월 31일	2014년 12월 31일
		인도	2008년 10월 31일	2017년 04월 28일
		일본	2008년 10월 31일	2015년 11월 20일
		대한민국	2008년 10월 31일	2015년 11월 06일
		멕시코	2008년 10월 31일	2013년 07월 30일
		말레이시아	2008년 10월 31일	2015년 04월 30일
		러시아	2008년 10월 31일	2014년 07월 30일
		미국	2008년 10월 27일	2015년 10월 20일
		특허권	피페리딘 화합물, 이를 포함하는 약학적 조성물 및 그 용도	호주
캐나다	2009년 10월 13일			2016년 10월 11일
한국	2009년 10월 13일			2016년 11월 30일
중국	2009년 10월 13일			2015년 03월 25일
유럽	2009년 10월 13일			2013년 07월 17일
인도	2009년 10월 13일			2019년 8월 26일
일본	2009년 10월 13일			2014년 06월 06일
멕시코	2009년 10월 13일			2014년 09월 11일
러시아	2009년 10월 13일			2014년 03월 07일
미국	2009년 10월 09일			2014년 02월 04일
특허권	페닐 피페라진 화합물, 이를 포함한 약학적 조성물 및 그 용도	중국	2009년 05월 29일	2013년 06월 05일
		유럽	2009년 05월 29일	2014년 09월 17일
		일본	2009년 05월 29일	2013년 10월 18일
		미국	2009년 05월 29일	2014년 07월 08일
		캐나다	2009년 05월 29일	2016년 07월 12일
		한국	2009년 05월 29일	2016년 09월 20일
특허권	아미노카보닐카바메이트 화합물	중국	2015년 02월 27일	2018년 12월 07일
		일본	2015년 02월 27일	2018년 12월 21일
		미국	2015년 02월 27일	2016년 08월 02일

		멕시코	2015년 02월 27일	2020년 03월 20일
		러시아	2015년 02월 27일	2019년 05월 22일
		대만	2015년 02월 25일	2019년 04월 01일
		인도네시아	2015년 02월 27일	2019년 09월 11일
		유럽	2015년 02월 27일	2019년 09월 04일
		호주	2015년 02월 27일	2019년 10월 10일
		인도	2015년 02월 27일	2019년 12월 27일
		홍콩	2015년 02월 27일	2020년 01월 17일
		캐나다	2015년 02월 27일	2022년 07월 08일
		대한민국	2021년 09월 30일	2023년 01월 05일
		아르헨티나	2015년 02월 26일	2023년 02월 28일
		브라질	2016년 08월 25일	2023년 08월 15일
특허권	이미다조피리미딘 및 이미다조트리아진 유도체, 및 이를 포함하는 약제학적 조성물	미국	2016년 02월 25일	2017년 08월 29일
		대만	2016년 02월 25일	2020년 12월 21일
		러시아	2016년 02월 25일	2019년 12월 27일
		중국	2016년 02월 25일	2019년 11월 05일
		인도	2016년 02월 25일	2020년 10월 28일
		이스라엘	2016년 02월 25일	2020년 10월 31일
		인도네시아	2016년 02월 25일	2020년 02월 25일
		일본	2016년 02월 25일	2020년 04월 16일
		유럽	2016년 02월 25일	2021년 01월 06일
		칠레	2016년 02월 25일	2020년 04월 29일
		호주	2016년 02월 25일	2020년 04월 30일
		멕시코	2016년 02월 25일	2021년 04월 08일
		대한민국	2016년 02월 25일	2023년 09월 06일
		캐나다	2017년 08월 11일	2023년 09월 26일
브라질	2017년 08월 24일	2023년 11월 21일		
특허권	옥사디아아졸을 포함하는 화합물 및 이를 포함하는 약제학적 조성물	미국	2019년 09월 20일	2021년 07월 06일
		칠레	2019년 09월 20일	2022년 08월 04일
		러시아	2021년 04월 20일	2023년 02월 03일
		인도	2021년 04월 19일	2024년 01월 30일
		일본	2021년 03월 22일	2024년 02월 01일
		중국	2021년 05월 20일	2024년 06월 07일
	바이사이클릭 화합물 및 이의 용도	미국	2020년 11월 24일	2021년 09월 07일
상표권	XCOPRI®	미국	2017년 02월 24일	2018년 03월 20일
	ONTOZRY®	유럽	2020년 10월 05일	2021년 02월 18일

10. 주유소 현황 - 에스케이위탁관리부동산투자회사

☞ 본문 위치로 이동

[SK에너지 주유소 부동산 세부내역]

구분	소재지	대지면적		연면적		
		(㎡)	(평)	(㎡)	(평)	
1	가양	서울 강서구 가양동 151-1	1,290	390	744	225
2	신봉천	서울 관악구 봉천동 1663-11	713	216	449	136
3	이가	서울 금천구 독산동 150-6	848	256	656	198
4	SK박미	서울 금천구 시흥동 980	1,128	341	593	179
5	삼미북부	서울 도봉구 쌍문동 103-7	2,260	684	690	209
6	대농창동(구 풍림)	서울 도봉구 창동 650-65	887	268	788	238
7	장안킴	서울 동대문구 장안동 164-2	1,162	352	556	168
8	군자동	서울 성동구 용답동 236-1	1,053	318	435	132
9	드림랜드	서울 성북구 장위동 219-43 외	827	250	304	92
10	신평	서울 양천구 신정동 209-6 외	1,302	394	890	269
11	SK경인	서울 양천구 신정동 872-5	873	264	486	147
12	신길동	서울 영등포구 신길동 50-8 외	997	302	513	155
13	양평	서울 영등포구 양평3가 80-2	2,758	834	6,488	1,963
14	박석고개	서울 은평구 갈현동 1-6 외	2,022	612	715	216
15	은평뉴타운(구 통일)	서울 은평구 불광동 493	992	300	252	76
16	퇴계로(중부)	서울 중구 필동2가 51-1 외	505	153	278	84
17	청평	경기 가평군 청평면 청평리 619-14 외	1,267	383	797	241
18	SK오일파워	경기 고양시 일산동구 중산동 1710	1,197	362	573	173
19	백마(경기고양)	경기 고양시 일산동구 백석동 1236	827	250	256	77
20	복사골	경기 부천시 소사구 송내동 403-4	1,202	364	562	170
21	심곡(부천)	경기 부천시 심곡동 343-12 외	1,187	359	677	205
22	판교모드니	경기 성남시 분당구 백현동 598	959	290	712	215
23	판교운중	경기 성남시 분당구 삼평동 737	832	252	516	156
24	단대	경기 성남시 수정구 산성동 2172 외	1,060	320	433	131
25	SK드림	경기 수원시 권선구 권선동 1019-7	1,165	352	1,070	324
26	2002	경기 수원시 권선구 서둔동 9-26	1,500	454	472	143
27	시흥셀프	경기 시흥시 신천동 712-2 외	860	260	1,151	348
28	시흥2공단	경기 시흥시 정왕동 1359-9	1,977	598	771	233
29	시화산업	경기 시흥시 정왕동 1365-4	2,074	627	893	270
30	파워디젤	경기 시흥시 정왕동 1852-6	2,719	823	1,280	387
31	도시공간	경기 시흥시 정왕동 1885-9	1,365	413	822	249
32	고잔	경기 안산시 단원구 고잔동 519-2	1,978	598	945	286
33	시화공단	경기 안산시 단원구 성곡동 710-11	1,981	599	651	197
34	평촌신도시	경기 안양시 동안구 관양동 1597-2	1,479	447	982	297
35	평촌	경기 안양시 동안구 호계동 1073-2	1,498	453	1,054	319
36	운암들	경기 오산시 오산동 835-2	1,428	432	379	115
37	용인엔크린	경기 용인시 수지구 죽전동 899-8	1,126	341	3,756	1,136
38	SK의정부	경기 의정부시 의정부동 476 외	1,649	499	1,230	372
39	엔크린	경기 의정부시 의정부동 609-2	912	276	560	169
40	행복나라	경기 파주시 문발동 233-6	891	270	338	102

41	라인45	경기 평택시 팽성읍 남산리 218-7	1,415	428	244	74
42	포승행복	경기 평택시 포승읍 만호리 573-1	4,721	1,428	996	301
43	동화	경기 화성시 봉담읍 동화리 2-3	918	278	189	57
44	동탄맥	경기 화성시 능동 1051-1	1,347	407	1,161	351
45	동탄SELF	경기 화성시 능동 1105	1,734	525	973	294
46	솔빛나루	경기 화성시 반송동 241	1,322	400	699	212
47	하나원	인천시 계양구 작전동 616-1 외	1,173	355	639	193
48	행복날개	인천시 계양구 작전동 864-8	1,280	387	737	223
49	해바라기(인천)	인천시 동구 송림동 295-2	1,241	375	684	207
50	북향	인천 동구 송현동 1-776	2,609	789	818	247
51	남강	인천시 미추홀구 송의동 341-17 외	1,395	422	576	174
52	문학	인천시 미추홀구 문학동 379-8	662	200	427	129
53	SK삼산	인천시 부평구 삼산동 270-4	1,309	396	596	180
54	봉수대로	인천시 서구 석남동 224-11	1,400	424	577	175
55	영종3(스카이파크)	인천 중구 운남동 1598-4	1,964	594	933	282
56	남향	인천시 중구 항동7가 30-2	2,645	800	1,403	425
57	SK교동	강원 강릉시 교동 1893	1,272	385	653	198
58	주문진	강원 강릉시 주문진읍 교항리 368-8	1,220	369	174	53
59	월드컵(강릉)	강원 강릉시 포남동 1141-3 외	756	229	287	87
60	SK강릉	강원 강릉시 포남동 1288	1,338	405	1,579	478
61	커피향(舊 강현농협)	강원 양양군 강현면 정암리 156-3	1,960	593	423	128
62	삼한	강원 원주시 우산동 85-15 외	2,126	643	1,473	446
63	소양강Self	강원 춘천시 소양로1가 93-8	1,206	365	322	97
64	부안	강원 춘천시 후평동 24-4 외	820	248	143	43
65	OK	강원 춘천시 후평동 701-3 외	913	276	572	173
66	세봉	강원 태백시 문곡동 27-52	1,004	304	132	40
67	SK선경	대전 유성구 전민동 571	3,479	1,052	662	200
68	용암	충북 청주시 상당구 금천동 220-14 외	1,074	325	477	144
69	신세계(청주)	충북 청주시 서원구 모충동 121-14	1,491	451	636	192
70	HAPPYSTATION	충북 청주시 서원구 산남동 334-7	1,488	450	384	116
71	황금	충북 청주시 청원구 주충동 560-3 외	1,569	475	394	119
72	신도시(계룡)	충남 계룡시 엄사면 엄사리 28-2	1,208	365	426	129
73	중부	충남 천안시 서북구 성정동 1099	822	249	567	172
74	대한	충남 천안시 서북구 쌍용동 922 외	1,077	326	392	119
75	삼성제일	대구 달서구 신당동 1629-22 외	975	295	765	231
76	신세계(대구)	대구 달서구 이곡동 1248-2	1,506	456	3,634	1,099
77	칠곡IC	대구 북구 관음동 1230-2	2,406	728	672	203
78	해바라기(대구)	대구 북구 대현동 158-1 외	1,495	452	574	174
79	맘모스	대구 북구 산격동 755-1 외	2,094	633	224	68
80	한일(대구)	대구 북구 태전동 409-3	775	234	244	74
81	중앙2(청기와2)	대구 수성구 만촌동 1330-4 외	844	255	365	110
82	송현(안동)	경북 안동시 송현동 259-5 외	1,613	488	344	104
83	용상(안동)	경북 안동시 용상동 1076-3 외	3,939	1,192	676	205
84	V2010(포항)	경북 포항시 남구 해도동 96-3 외	1,473	446	623	188
85	새부산	부산 강서구 강동동 85-1	1,506	456	314	95
86	연지오토SELF	부산 부산진구 연지동 202-4	4,090	1,237	399	121

87	SK전포	부산 부산진구 전포동 892-16	1,392	421	536	162
88	SK신광SELF	부산 북구 만덕동 275	918	278	1,148	347
89	두꺼비	부산 북구 화명동 193	1,189	360	479	145
90	SK괴정(금호)	부산 사하구 괴정동 493-10 외	1,065	322	304	92
91	국영	부산 사하구 장림동 328-38 외	990	299	559	169
92	강일	부산 수영구 수영동 450-9	1,586	480	1,667	504
93	부흥	부산 연제구 연산동 489-14	1,636	495	738	223
94	태종로	부산 영도구 청학동 346	2,722	823	533	161
95	신도시(부산)	부산 해운대구 좌동 812	702	212	264	80
96	월드컵SELF(울산)	울산 남구 무거동 1576-9 외	1,309	396	506	153
97	달동 맥	울산 남구 달동 819	2,168	656	1,159	350
98	삼산제일	울산 남구 삼산동 1536-9	1,697	513	778	235
99	천마	경남 양산시 덕계동 737-7 외	2,047	619	430	130
100	SK해운	경남 창원시 마산합포구 해운동 43 외	877	265	360	109
101	삼계SELF	경남 창원시 마산회원구 내서읍 삼계리 24-8	860	260	527	160
102	도계	경남 창원시 의창구 도계동 346-11	725	219	449	136
103	그린	경남 창원시 진해구 여좌동 124-18 외	859	260	268	81
104	태양(광주광산)	광주 광산구 산정동 918 외	894	270	233	70
105	으뜸SELF(광주북구)	광주 북구 두암동 589-5	979	296	508	154
106	일곡제일	광주 북구 삼각동 569	676	204	254	77
107	보람	광주 북구 신안동 473-1	874	264	389	118
108	문흥	광주 북구 오치동 965-15 외	815	247	274	83
109	나운	전북 군산시 나운동 342-29 외	857	259	199	60
110	군산	전북 군산시 중앙로2가 113	826	250	247	75
111	대광제일	전북 전주시 완산구 서신동 813	1,734	524	650	197
112	노송	전북 전주시 완산구 중노송동 253-54 외	766	232	308	93
113	서곡	전북 전주시 완산구 효자동3가 848-2	1,576	477	1,377	417
114	신도시(목포)	전남 목포시 상동 827-4	894	270	358	108
합계			161,056	48,720	81,401	24,624

11. 지식재산권 현황 - SK시그넷

☞ 본문 위치로 이동

번호	구분	내용	출원일	등록번호	등록일	적용제품	주무관청
1	특허권	방열 케이스	2005.11.23	676891	2007.01.25	전기자동차 충전장치	특허청
2		병렬운전 통합 및 분산 제어가 가능한 충전기	2007.12.24	0848297	2008.07.18		특허청
3		병렬 운전 통합 및 분산 제어가 가능한 충전기	2008.09.18	4691588	2011.02.25		일본 특허청
4		Charger capable of performing integrated control and separate control of parallel operations	2008.10.21	8102149	2012.01.24		미국 특허청
5		전기자동차 충전 장치의 충전 모듈	2014.03.21	2251204	2021.05.06		특허청
6		방열과 방수 기능을 갖는 케이스	2014.03.21	2082981	2020.02.24		특허청

7		주차 타워용 전기자동차 충전 장치	2017.04.12	2002905	2019.07.1 7	특허청
8		전기 차량 충전 장치용 케이스	2019.01.02	2231211	2021.03.1 7	특허청
9		전기차 충전 시스템의 전기차 충전 방법	2019.03.11	2003360	2019.07.1 8	특허청
10		V2g 기반 충전장치 및 그 장치의 구동방법	2020.01.08	2182321	2020.11.1 8	특허청
11		복수의 충전 모듈들을 이용한 전기 자동차 충전 방법 및 이를 위한 장치	2020.09.22	2267043	2021.06.1 4	특허청
12		수소연료전지차량 및 전기차량 충전을 위한 ess 시스템	2020.11.02	2228132	2021.03.1 0	특허청
13		돌입 전류 방지 방법 및 이를 위한 장치	2021.06.14	2319685	2021.10.2 6	특허청
14		충전식 카드의 잔액을 이용한 전기차 충전기 이용 회원의 인증 보안 강화 방법, 장치 및 이를 위한 시스템	2021.08.12	2324912	2021.11.0 5	특허청
15		충전모듈 상태를 기반으로 한 전류 가변형 전기자동차 충전 방법	2015.03.31	2075898	2022.05.2 6	특허청
16		빅데이터 기반의 중앙 관제 충전 시스템, 방법 및 장치	2021.09.01	2406394	2022.06.0 2	특허청
17		전기차 충전을 위한 다채널 유동조절 통합 냉각 시스템	2020.10.26	2415853	2022.06.2 8	특허청
18		분산전력 공유형 전기차 충전시스템	2022.03.31	2455901	2022.10.1 3	특허청
19		빅데이터 기반의 중앙 관제 충전 시스템	2022.06.02	2458402	2022.10.2 0	특허청
20		빅데이터 기반의 중앙 관제부의 충전 제어 방법	2022.06.02	2458403	2022.10.2 0	특허청
21		ELECTRIC VEHICLE CHARGING METHOD FOR PREVENTING INRUSH CURRENT AND DEVICE FOR THE SAME	2021.06.21	7216844	2023.01.2 4	일본 특허청
22		빅데이터 기반의 중앙 관제부의 충전 제어 방법	2022.06.02	2497753	2023.02.0 3	특허청
23		ELECTRIC VEHICLE CHARGING METHOD FOR PREVENTING INRUSH CURRENT AND DEVICE FOR THE SAME	2021.11.29	11605958	2023.03.1 4	미국 특허청
24		래깅 레그 제거 위상 전이 풀 브릿지 컨버터 회로	2022.10.31	2522372	2023.04.1 2	특허청
25		이동식 EV 충전장치 및 그 제어 방법	2022.11.01	2535106	2023.05.1 7	특허청
26		배터리 모니터링 데이터 관리 장치 및 그 방법	2023.07.03	2646874	2024.03.0 7	특허청
27	디자인권	장애인용 전기자동차 충전기	2018.09.28	30-1019894	2019.08.1 6	특허청
28		전기자동차용 충전기	2019.03.15	30-1044867	2020.02.0 4	특허청
29		전기자동차용 충전기	2019.03.15	30-1047857	2020.02.2 4	특허청

30	전기버스용 충전기	2020.12.29	30-1148079	2022.01.19	특허청
31	Electric vehicle charger	2020.02.12	D947118	2022.03.29	미국 특허청
32	전기자동차용 충전기	2019.04.04	1644897	2019.10.11	일본 특허청
33	전기자동차용 충전기	2019.04.04	1644898	2019.10.11	일본 특허청
34	ELECTRIC VEHICLE CHARGER	2019.04.03	D961502	2022.08.23	미국 특허청
35	CHARGER FOR ELECTRIC BUS	2021.02.09	D969734	2022.11.15	미국 특허청
36	전기자동차용 충전기	2022.11.24	1229893	2023.08.29	특허청
37	전기자동차용 충전기	2022.11.24	1229894	2023.08.29	특허청
38	전기자동차용 충전기	2022.11.24	1229895	2023.08.29	특허청
39	전력변환기	2023.03.17	1243317	2023.12.15	특허청
40	전력변환기	2023.03.17	1243318	2023.12.15	특허청
41	Head of electric vehicle charger	2023.05.25	15022724	2023.05.25	유럽 특허청
42	Charger for electric vehicle	2023.05.25	15022725	2023.05.25	유럽 특허청
43	Charger for electric vehicle	2023.05.25	6285387	2023.05.25	영국 특허청
44	Head of electric vehicle charger	2023.05.25	6285394	2023.05.25	영국 특허청
45	전기자동차용 충전기	2023.03.17	1243319	2023.12.15	특허청
46	전기자동차용 충전기	2023.03.17	1243320	2023.12.15	특허청
47	전기자동차용 충전기의 헤드	2023.03.17	30-1245031	2024.01.02	특허청
48	전기자동차용 충전기의 헤드	2023.03.17	30-1245032	2024.01.02	특허청

【 전문가의 확인 】

1. 전문가의 확인

- 해당사항 없음

2. 전문가와의 이해관계

- 해당사항 없음